

Aci Sport S.p.a.



SPORT
S E R V I C E

BILANCIO

2014

ACI SPORT S.p.A.

Via Solferino, 32 – 00185 Roma (Rm)

Capitale Sociale: Euro 510.000 i.v.

Codice Fiscale: 06301401003 – Partita I.V.A.: 06301401003

Iscritta presso il Registro delle Imprese di Roma al n. 06301401003

Camera di Commercio di Roma

CONVOCAZIONE DI ASSEMBLEA ORDINARIA


I Signori Azionisti sono convocati in assemblea ordinaria , presso la sede dell'Automobile Club d'Italia – Via Marsala, 8 Roma, 6 piano°- per il giorno 23 aprile 2015 alle ore 18.30 ed occorrendo, in seconda convocazione, per il giorno 30 aprile alle ore 20.30 – per discutere e deliberare sul seguente

Ordine del Giorno

- 1) *Esame ed approvazione del bilancio al 31 dicembre 2014, relazione del Consiglio di Amministrazione sulla gestione, relazione del Collegio Sindacale e deliberazioni relative;*
- 2) *Nomina cariche dei componenti dell'organo amministrativo e relative deliberazioni;*
- 3) *Nomina cariche del collegio sindacale ;*
- 4) *Varie ed eventuali.*

Possono partecipare all'assemblea gli azionisti iscritti nel libro dei soci almeno cinque giorni prima di quello fissato per l'assemblea e gli azionisti che abbiano depositato, nel medesimo termine, le loro azioni presso la sede sociale.

Roma, 8 aprile 2015

Il Presidente


ACI SPORT SPA UNIPERSONALE

Soggetta ad attività di direzione e coordinamento da parte dell'Automobile Club d'Italia

Sede in ROMA - VIA SOLFERINO , 32

Capitale Sociale versato Euro 510.000,00

Iscritta alla C.C.I.A.A. di ROMA

Codice Fiscale e N. iscrizione Registro Imprese 06301401003

Partita IVA: 06301401003 - N. Rea: 962895

Bilancio al 31/12/2014

STATO PATRIMONIALE

ATTIVO	31/12/2014	31/12/2013
A) CREDITI VERSO SOCI PER VERSAMENTI ANCORA DOVUTI		
Totale crediti verso soci per versamenti ancora dovuti (A)	0	0
B) IMMOBILIZZAZIONI		
<i>I - Immobilizzazioni immateriali</i>		
Valore lordo	412	5.097
Totale immobilizzazioni immateriali (I)	412	5.097
<i>II - Immobilizzazioni materiali</i>		
Valore lordo	371.434	487.051
Ammortamenti	226.550	367.253
Totale immobilizzazioni materiali (II)	144.884	119.798
<i>III - Immobilizzazioni finanziarie</i>		
Crediti		
Esigibili oltre l'esercizio successivo	22.598	21.366
Totale crediti	22.598	21.366
Totale immobilizzazioni finanziarie (III)	22.598	21.366
Totale immobilizzazioni (B)	167.894	146.261

C) ATTIVO CIRCOLANTE*I - Rimanenze*

Totale rimanenze (I)	0	0
----------------------	---	---

II - Crediti

Esigibili entro l'esercizio successivo	2.201.194	1.833.625
Esigibili oltre l'esercizio successivo	2.020	2.020
Totale crediti (II)	2.203.214	1.835.645

III- Attività finanziarie che non costituiscono immobilizzazioni

Totale attività finanziarie che non costituiscono immobilizzazioni (III)	0	0
--------------------------------------------------------------------------	---	---

IV - Disponibilità liquide

Totale disponibilità liquide (IV)	570.251	518.480
-----------------------------------	---------	---------

Totale attivo circolante (C)	2.773.465	2.354.125
-------------------------------------	------------------	------------------

D) RATEI E RISCONTI

Totale ratei e risconti (D)	2.707	1.684
------------------------------------	--------------	--------------

TOTALE ATTIVO	2.944.066	2.502.070
----------------------	------------------	------------------

STATO PATRIMONIALE

PASSIVO	31/12/2014	31/12/2013
A) PATRIMONIO NETTO		
I - Capitale	510.000	510.000
II - Riserva da soprapprezzo delle azioni	0	0
III - Riserve di rivalutazione	0	0
IV - Riserva legale	13.825	12.825
V - Riserve statutarie	0	0
VI - Riserva per azioni proprie in portafoglio	0	0
VII - Altre riserve, distintamente indicate		
Varie altre riserve	3	0

Totale altre riserve (VII)	3	-1
VIII - Utili (perdite) portati a nuovo	21.007	11.335
IX - Utile (perdita) dell'esercizio		
Utile (perdita) dell'esercizio	12.551	10.672
Utile (perdita) residua	12.551	10.672
Totale patrimonio netto (A)	557.386	544.831
B) FONDI PER RISCHI E ONERI		
Totale fondi per rischi e oneri (B)	0	0
C) TRATTAMENTO DI FINE RAPPORTO DI LAVORO SUBORDINATO		
	200.205	163.544
D) DEBITI		
Esigibili entro l'esercizio successivo	2.186.429	1.793.174
Totale debiti (D)	2.186.429	1.793.174
E) RATEI E RISCONTI		
Totale ratei e risconti (E)	46	521
TOTALE PASSIVO	2.944.066	2.502.070

CONTI D'ORDINE

	31/12/2014	31/12/2013
	0	0

CONTO ECONOMICO

	31/12/2014	31/12/2013
--	-------------------	-------------------

A) VALORE DELLA PRODUZIONE:

1) Ricavi delle vendite e delle prestazioni	7.649.057	6.360.969
5) Altri ricavi e proventi		
Contributi in conto esercizio	63.500	26.590
Altri	86	1.698
Totale altri ricavi e proventi (5)	63.586	28.288

Totale valore della produzione (A)	7.712.643	6.389.257
B) COSTI DELLA PRODUZIONE:		
6) per materie prime, sussidiarie, di consumo e di merci	98.871	42.745
7) per servizi	6.360.230	5.282.954
8) per godimento di beni di terzi	294.694	199.052
9) per il personale:		
a) salari e stipendi	504.132	490.877
b) oneri sociali	107.976	142.108
c), d), e) trattamento di fine rapporto, trattamento di quiescenza, altri costi del personale	44.101	43.778
c) Trattamento di fine rapporto	36.932	36.770
e) Altri costi	7.169	7.008
Totale costi per il personale (9)	656.209	676.763
10) ammortamenti e svalutazioni:		
a),b),c) Ammortamenti delle immobilizzazioni immateriali e materiali, altre svalutazioni delle immobilizzazioni	44.439	45.269
a) Ammortamento delle immobilizzazioni immateriali	4.415	11.237
b) Ammortamento delle immobilizzazioni materiali	40.024	34.032
d) Svalutazione dei crediti compresi nell'attivo circolante e delle disponibilità liquide	5.262	5.118
Totale ammortamenti e svalutazioni (10)	49.701	50.387
14) Oneri diversi di gestione	143.858	125.983
Totale costi della produzione (B)	7.603.563	6.377.884
Differenza tra valore e costi della produzione (A-B)	109.080	11.373

C) PROVENTI E ONERI FINANZIARI:

16) altri proventi finanziari:

d) proventi diversi dai precedenti

 altri

2.817

3.043

Totale proventi diversi dai precedenti (d)

2.817

3.043

Totale altri proventi finanziari (16)

2.817

3.043

Pag. 4

17) interessi e altri oneri finanziari

altri	8.196	7.218
Totale interessi e altri oneri finanziari (17)	8.196	7.218

Totale proventi e oneri finanziari (C) (15+16-17+-17-bis)	-5.379	-4.175
------------------------------------------------------------------	---------------	---------------

D) RETTIFICHE DI VALORE DI ATTIVITA' FINANZIARIE.:

Totale delle rettifiche di valore di attività finanziarie (D) (18-19)	0	0
------------------------------------------------------------------------------	----------	----------

E) PROVENTI E ONERI STRAORDINARI:

20) Proventi

Altri	10.991	64.131
Totale proventi (20)	10.991	64.131

21) Oneri

Minusvalenze da alienazioni i cui effetti contabili non sono iscrivibili al n.14	6.602	0
Altri	52.949	11.405
Totale oneri (21)	59.551	11.406

Totale delle partite straordinarie (E) (20-21)	-48.560	52.725
-------------------------------------------------------	----------------	---------------

Risultato prima delle imposte (A-B+-C+-D+-E)	55.141	59.923
-----------------------------------------------------	---------------	---------------

22) Imposte sul reddito dell'esercizio correnti, differite e anticipate


Imposte correnti	42.590	49.114
Imposte anticipate	0	-137
Totale imposte sul reddito dell'esercizio (22)	42.590	49.251

23) UTILE (PERDITA) DELL'ESERCIZIO	12.551	10.672
-------------------------------------------	---------------	---------------

Per il Consiglio di Amministrazione

Il Presidente

Dott. Mario Colelli



ACI SPORT SPA UNIPERSONALE

Soggetta ad attività di direzione e coordinamento da parte dell'Automobile Club d'Italia

Sede in ROMA - VIA SOLFERINO, 32

Capitale Sociale versato Euro 510.000,00

Iscritta alla C.C.I.A.A. di ROMA

Codice Fiscale e N. iscrizione Registro Imprese 06301401003

Partita IVA: 06301401003 - N. Rea: 962895

Nota Integrativa al bilancio chiuso al 31/12/2014

redatta in forma abbreviata ai sensi dell'art. 2435 - bis c.c.

Note di carattere generale

Signori Azionisti,

il presente bilancio, sottoposto al Vostro esame e alla Vostra approvazione, evidenzia un risultato d'esercizio pari a Euro **12.551**.

La società fa parte del Gruppo A.C.I. – Automobile Club d'Italia ed è giunta al suo quattordicesimo anno di attività, in merito al quale se ne rilascia ampia informazione nella relazione sulla gestione al presente bilancio.

Le azioni sono attualmente possedute dall'A.C.I. (codice fiscale 00493410583) per il 100%. In data 10 marzo 2014, infatti, le azioni possedute dalla A.C.I. Vallelunga S.p.A. (codice fiscale 00941291007) per lo 0,1% sono state interamente girate per trasferimento alla nominata A.C.I. - Automobile Club d'Italia.

Attività svolte

La vostra Società, come ben sapete, svolge la propria attività tramite la realizzazione dei servizi organizzativi, sia a livello sportivo che economico, a supporto di ACI. Oltre alla gestione di numerosi campionati italiani e trofei, la società ha svolto nel corso dell'esercizio, nella sua qualità di organizzatore, la prova del Campionato del Mondo 2014 Rally d'Italia Sardegna.

Fatti di rilievo verificatisi nel corso dell'esercizio

Non vi sono fatti di rilievo verificatisi nel corso dell'esercizio.

Premessa

Il bilancio chiuso al 31/12/2014 di cui la presente nota integrativa costituisce parte integrante ai sensi dell'art. 2423, primo comma del Codice Civile, corrisponde alle risultanze delle scritture contabili regolarmente tenute ed è redatto conformemente agli articoli 2423, 2423 ter, 2424, 2424 bis, 2425, 2425 bis del Codice Civile, secondo principi di redazione conformi a quanto stabilito dall'art. 2423 bis, primo comma c.c., e criteri di valutazione di cui all'art. 2426 c.c..

Il bilancio del presente esercizio è stato redatto in forma abbreviata in conformità alle disposizioni di cui all'art. 2435 - bis del Codice Civile, in quanto ricorrono i presupposti previsti dal comma 1 del predetto articolo. Conseguentemente, nella presente nota integrativa si omettono le indicazioni previste dal n.10 dell'art. 2426 e dai numeri 2), 3), 7), 9), 10), 12), 13), 14), 15), 16) e 17) dell'art. 2427, nonché dal n.1) del comma 1 dell'art.2427 - bis del Codice Civile.

Al fine di fornire una informativa più ampia ed approfondita sull'andamento della gestione, si è ritenuto opportuno corredare il bilancio anche con la relazione sulla gestione.

I criteri di valutazione di cui all'art 2426 Codice Civile sono conformi a quelli utilizzati nella redazione del bilancio del precedente esercizio, e non si sono verificati casi eccezionali che abbiano reso necessario il ricorso a deroghe di cui agli artt. 2423 bis, secondo comma e 2423, quarto comma del Codice Civile.

Ove applicabili sono stati, altresì, osservati i principi e le raccomandazioni pubblicati dall'Organismo Italiano di Contabilità (OIC) e dagli organi professionali competenti in materia contabile al fine di dare una rappresentazione veritiera e corretta della situazione patrimoniale, finanziaria ed economica.

Non ci sono elementi dell'attivo e del passivo che ricadano sotto più voci dello schema di bilancio.

Criteri di redazione

Conformemente al disposto dell'articolo 2423 bis del Codice Civile, nella redazione del bilancio si è provveduto a:

- valutare le singole voci secondo prudenza ed in previsione di una normale continuità aziendale, nonché tenendo conto della funzione economica dell'elemento dell'attivo o del passivo

considerato;

- includere i soli utili effettivamente realizzati nel corso dell'esercizio;
- determinare i proventi ed i costi nel rispetto della competenza temporale, ed indipendentemente dalla loro manifestazione finanziaria;
- comprendere tutti i rischi e le perdite di competenza, anche se divenuti noti dopo la conclusione dell'esercizio;
- considerare distintamente, ai fini della relativa valutazione, gli elementi eterogenei inclusi nelle varie voci del bilancio;
- mantenere immutati i criteri di valutazione adottati rispetto al precedente esercizio.

Criteri di valutazione

I criteri applicati nella valutazione delle voci di bilancio, esposti di seguito, sono conformi a quanto disposto dall'art. 2426 del Codice Civile.

Immobilizzazioni immateriali

Le immobilizzazioni immateriali sono iscritte al costo di acquisto o di produzione interna, inclusi tutti gli oneri accessori di diretta imputazione, e sono sistematicamente ammortizzate in quote costanti in relazione alla residua possibilità di utilizzazione del bene.

In particolare, i diritti di brevetto industriale ed i diritti di utilizzazione delle opere d'ingegno sono ammortizzati in base alla loro presunta durata di utilizzazione, comunque non superiore a quella fissata dai contratti di licenza.

Le immobilizzazioni il cui valore alla data di chiusura dell'esercizio risulti durevolmente inferiore al residuo costo da ammortizzare sono iscritte a tale minor valore; questo non è mantenuto se nei successivi esercizi vengono meno le ragioni della rettifica effettuata.

L'iscrizione e la valorizzazione delle poste inserite nella categoria delle immobilizzazioni immateriali è stata operata con il consenso del Collegio Sindacale, ove ciò sia previsto dal Codice Civile.

Immobilizzazioni materiali

Le immobilizzazioni materiali sono iscritte al costo di acquisto o di produzione, inclusi tutti i costi e gli oneri accessori di diretta imputazione, dei costi indiretti inerenti la produzione interna, nonché degli oneri relativi al finanziamento della fabbricazione interna sostenuti nel periodo di fabbricazione e fino al momento nel quale il bene può essere utilizzato, e con indicazione in forma esplicita degli ammortamenti e delle svalutazioni effettuate.

I costi sostenuti sui beni esistenti a fini di ampliamento, ammodernamento e miglioramento degli elementi strutturali, nonché quelli sostenuti per aumentarne la rispondenza agli scopi per cui erano stati acquisiti, e le manutenzioni straordinarie in conformità con quanto disposto dall'OIC 16 ai par. da 41 e 45, sono stati capitalizzati solo in presenza di un aumento significativo e misurabile della capacità produttiva o della vita utile.

Per tali beni l'ammortamento è stato applicato in modo unitario sul nuovo valore contabile tenuto conto della residua vita utile.

Per le immobilizzazioni materiali costituite da un assieme di beni tra loro coordinati, in conformità con quanto disposto dall'OIC 16 ai par. 37 e 38, si è proceduto nella determinazione dei valori dei singoli cespiti ai fini di individuare la diversa durata della loro vita utile.

Il costo delle immobilizzazioni la cui utilizzazione è limitata nel tempo è sistematicamente ammortizzato in ogni esercizio sulla base di aliquote economico-tecniche determinate in relazione alla residua possibilità di utilizzazione.

Sono state applicate le aliquote che rispecchiano il risultato dei piani di ammortamento tecnici, confermate dalle realtà aziendali e ridotte del 50% per le acquisizioni nell'esercizio, in quanto esistono per queste ultime le condizioni previste dall'OIC 16 par.53.

I piani di ammortamento, in conformità dell'OIC 16 par. 66 sono rivisti in caso di modifica della residua possibilità di utilizzazione.

I cespiti obsoleti e quelli che non saranno più utilizzati o utilizzabili nel ciclo produttivo, sulla base dell'OIC 16 par. 73 non sono stati ammortizzati e sono stati valutati al minor valore tra il valore netto contabile e il valore recuperabile.

Qui di seguito sono specificate le aliquote applicate:

Costruzioni leggere: 10%

Impianti e macchinari: 15%-25%

Altri beni:

- mobili e arredi: 15%
- macchine ufficio elettroniche: 20%
- autoveicoli: 20%-25%

Immobilizzazioni finanziarie

La società non detiene partecipazioni.

I crediti iscritti tra le immobilizzazioni finanziarie sono esposti al valore di presunto realizzo.

Tale valore è stato determinato rettificando il valore nominale dei crediti esistenti in modo da tenere conto di tutti i rischi di mancato realizzo.

Rimanenze

Non sussistono.

Crediti

I crediti dell'attivo circolante sono iscritti al valore di presunto realizzo.

L'adeguamento del valore nominale al valore di presunto realizzo è ottenuto mediante l'iscrizione di un fondo svalutazione a copertura dei crediti ritenuti inesigibili, nonché del generico rischio relativo ai rimanenti crediti, basato su stime effettuate sulla base dell'esperienza passata, dell'andamento degli indici di anzianità dei crediti scaduti, della situazione economica generale, di settore e di rischio paese, nonché sui fatti intervenuti dopo la chiusura dell'esercizio che hanno riflessi sui valori alla data del bilancio.

Crediti tributari e crediti per imposte anticipate

La voce 'Crediti tributari' accoglie gli importi certi e determinati derivanti da crediti per i quali sia un diritto di realizzo tramite a rimborso o in compensazione.

La voce 'Crediti per imposte' accoglie e le attività per imposte anticipate determinate in base alle differenze temporanee deducibili o al riporto a nuovo delle perdite fiscali, applicando l'aliquota stimata in vigore al momento in cui si ritiene tali differenze si riverseranno.

Le attività per imposte anticipate connesse ad una perdita fiscale sono state rilevate in presenza di ragionevole certezza del loro futuro recupero, comprovata da una pianificazione fiscale per un ragionevole periodo di tempo che prevede redditi imponibili sufficienti per utilizzare le perdite riportabili e/o dalla presenza di differenze temporanee imponibili sufficienti ad assorbire le perdite riportabili.

Attività finanziarie dell'attivo circolante

Non sussistono.

Disponibilità liquide

Le disponibilità liquide sono esposte al loro valore nominale.

Ratei e risconti

I ratei e i risconti sono stati iscritti sulla base del principio della competenza economico temporale e contengono i ricavi / costi di competenza dell'esercizio ed esigibili in esercizi successivi e i ricavi / costi sostenuti entro la chiusura dell'esercizio, ma di competenza di esercizi successivi.

Sono iscritte pertanto esclusivamente le quote di costi e di ricavi, comuni a due o più esercizi, l'entità dei quali varia in funzione del tempo.

Alla fine dell'esercizio si è verificato che le condizioni che hanno determinato la rilevazione iniziale siano state rispettate, apportando, se il caso, le necessarie rettifiche di valore, tenendo conto oltre che dell'elemento temporale anche dell'eventuale recuperabilità.

Non sono presenti in bilancio ratei attivi.

I ratei passivi, assimilabili ai debiti, sono stati valutati al valore nominale.

Per i risconti attivi è stata operata la valutazione del futuro beneficio economico correlato ai costi differiti, operando, nel caso tale beneficio fosse risultato inferiore alla quota riscontata, una rettifica di valore.

Fondi per rischi ed oneri

Non sussistono.

Fondi per trattamento di quiescenza e obblighi simili

Non sussistono.

Fondi per imposte, anche differite

Non sussistono.

Trattamento di fine rapporto di lavoro subordinato

Il trattamento di fine rapporto di lavoro subordinato è iscritto nel rispetto di quanto previsto dalla normativa vigente e corrisponde all'effettivo impegno della Società nei confronti dei singoli dipendenti alla data di chiusura del bilancio, dedotte le anticipazioni corrisposte.

Debiti

I debiti sono indicati tra le passività in base al loro valore nominale, ritenuto rappresentativo del loro valore di estinzione.

I debiti originati da acquisizioni di beni sono iscritti al momento in cui sono trasferiti i rischi, gli oneri e i benefici; quelli relativi ai servizi sono rilevati al momento di effettuazione della prestazione; quelli finanziari e di altra natura al momento in cui scaturisce l'obbligazione verso la controparte.

Per i debiti commerciali, al verificarsi delle condizioni di cui all'OIC 19 par. da 39 a 49, è stato operato lo scorporo degli interessi passivi impliciti inclusi nel costo d'acquisto dei beni o servizi.

I debiti tributari accolgono le passività per imposte certe e determinate, nonché le ritenute operate quale sostituto, e non ancora versate alla data del bilancio, e, ove la compensazione è ammessa, sono iscritti al

netto di acconti, ritenute d'acconto e crediti d'imposta.

Valori in valuta

Non sussistono.

Impegni, garanzie e beni di terzi

Non sussistono.

Costi e ricavi

Sono esposti secondo il principio della prudenza e della competenza economica.

Si precisa che le transazioni economiche e finanziarie con società del gruppo e con controparti correlate sono effettuate a normali condizioni di mercato.

Informazioni sullo Stato Patrimoniale – Attivo

Immobilizzazioni immateriali

Le immobilizzazioni immateriali sono pari a € 412 (€ 5.097 nel precedente esercizio).

	Costi di impianto e di ampliamento	Costi di ricerca, di sviluppo e di pubblicità	Diritti di brevetto industriale e diritti di utilizzazione delle opere dell'ingegno	Concessioni, licenze, marchi e diritti simili
Valore di inizio esercizio				
Costo	5.681	0	0	11.598
Ammortamenti (Fondo ammortamento)	5.681	0	0	11.598
Valore di bilancio	0	0	0	0
Variazioni nell'esercizio				
Incrementi per acquisizioni	0	0	0	202
Ammortamento dell'esercizio	0	0	0	11
Altre variazioni	0	0	0	0
Totale variazioni	0	0	0	191
Valore di fine esercizio				
Costo	5.681	0	0	11.800
Ammortamenti (Fondo ammortamento)	5.681	0	0	11.609
Valore di bilancio	0	0	0	191

	Avviamento	Immobilizzazioni immateriali in corso e acconti	Altre immobilizzazioni immateriali	Totale immobilizzazioni immateriali
Valore di inizio esercizio				
Costo	0	0	86.503	103.782
Ammortamenti (Fondo ammortamento)	0	0	81.406	98.685
Valore di bilancio	0	0	5.097	5.097
Variazioni nell'esercizio				
Incrementi per acquisizioni	0	0	0	202
Ammortamento dell'esercizio	0	0	4.404	4.415
Altre variazioni	0	0	-472	-472
Totale variazioni	0	0	-4.876	-4.685
Valore di fine esercizio				
Costo	0	0	86.031	103.512
Ammortamenti (Fondo ammortamento)	0	0	85.810	103.100
Valore di bilancio	0	0	221	412

Immobilizzazioni materiali

Le immobilizzazioni materiali sono pari a € 144.884 (€ 119.798 nel precedente esercizio).

La composizione ed i movimenti delle singole voci sono così rappresentati:

	Terreni e fabbricati	Impianti e macchinario	Attrezzature industriali e commerciali	Altre immobilizzazioni materiali	Immobilizzazioni materiali in corso e acconti	Totale immobilizzazioni materiali
Valore di inizio esercizio						
Costo	31.602	31.283	186.134	239.416	0	488.435
Ammortamenti (Fondo ammortamento)	23.701	29.777	145.077	170.080	0	368.635
Valore di bilancio	7.901	1.506	41.057	69.336	0	119.800
Variazioni nell'esercizio						
Incrementi per acquisizioni	0	0	48.698	22.509	0	71.207
Decrementi per alienazioni e dismissioni (del valore di bilancio)	6.331	471	0	270	0	7.072
Ammortamento dell'esercizio	628	475	14.243	24.678	0	40.024
Altre variazioni	-6.331	-472	-1	703	0	-6.101
Totale variazioni	-13.290	-1.418	34.454	-1.737	0	18.006
Valore di fine esercizio						
Costo	25.271	30.812	234.831	262.629	0	553.541
Ammortamenti (Fondo ammortamento)	24.329	30.252	159.320	194.758	0	408.659
Valore di bilancio	942	560	75.511	67.871	0	144.884

Qui di seguito sono fornite le seguenti ulteriori informazioni

Composizione della voce "Altri beni"

La voce "Altri beni" pari a € 67.870 è così composta:

	Saldo iniziale	Saldo finale	Variazione
Mobili e arredi	7.419	5.580	-1.839
Macchine d'ufficio elettroniche	7.733	6.108	-1.625
Autovetture	54.184	56.182	1.998
Totali	69.336	67.870	-1.466

Riduzione di valore di immobilizzazioni materiali e immateriali

Ai sensi dell'art. 2427, punto 3-bis del Codice Civile, si precisa che non vi sono state riduzioni di valore applicate alle immobilizzazioni immateriali e materiali.

Nei precedenti esercizi non si era proceduto a riduzioni di valore.

Rivalutazione delle immobilizzazioni immateriali e materiali

Ai sensi dell'art. 10 della Legge 19 marzo 1983 n. 72, si precisa che non figurano nel patrimonio della società beni per i quali siano state eseguite "rivalutazioni" monetarie, né beni per i quali si è derogato ai criteri legali di valutazione disposti dall'art. 2426 del codice civile.

Crediti immobilizzati - Ripartizione per area geografica

Vengono di seguito riportati i dati relativi alla suddivisione dei crediti immobilizzati (depositi cauzionali in denaro) per area geografica, ai sensi dell'art. 2427, punto 6 del Codice Civile:

	Totale	1
Area geografica		Italia
Totale crediti immobilizzati	22.598	22.598

Attivo circolante - Crediti

I crediti compresi nell'attivo circolante sono pari a € 2.203.214 (€ 1.835.645 nel precedente esercizio).

La composizione è così rappresentata:

	Valore nominale	Fondo svalutazione	Fondo svalutazione interessi di mora	Valore netto
Verso Clienti - esigibili entro l'esercizio successivo	2.108.268	22.115	0	2.086.153
Tributari - esigibili entro l'esercizio successivo	50.184	0	0	50.184
Tributari - esigibili oltre l'esercizio successivo	1.472	0	0	1.472
Imposte anticipate - esigibili oltre l'esercizio successivo	548	0	0	548
Verso Altri - esigibili entro l'esercizio successivo	64.856	0	0	64.856
Totale	2.225.328	22.115	0	2.203.214

Crediti - Distinzione per scadenza

Vengono di seguito riportati i dati relativi alla suddivisione dei crediti per scadenza, ai sensi dell'art. 2427, punto 6 del Codice Civile:

	Crediti verso clienti iscritti nell'attivo circolante	Crediti verso imprese controllate iscritti nell'attivo circolante	Crediti verso imprese collegate iscritti nell'attivo circolante	Crediti verso imprese controllanti iscritti nell'attivo circolante
Valore di inizio esercizio	1.757.132	0	0	0
Variazione nell'esercizio	329.021	0	0	0
Valore di fine esercizio	2.086.153	0	0	0

	Crediti tributari iscritti nell'attivo circolante	Attività per imposte anticipate iscritte nell'attivo circolante	Crediti verso altri iscritti nell'attivo circolante	Totale crediti iscritti nell'attivo circolante
Valore di inizio esercizio	44.641	548	33.324	1.835.645
Variazione nell'esercizio	7.015	0	31.532	367.568
Valore di fine esercizio	51.656	548	64.856	2.203.214

Crediti iscritti nell'attivo circolante - Ripartizione per area geografica

Vengono di seguito riportati i dati relativi alla suddivisione dei crediti iscritti nell'attivo circolante per area geografica, ai sensi dell'art. 2427, punto 6 del Codice Civile:

	Totale	1	2	3	4
Crediti per area geografica abbreviato					
Area geografica		Italia	Altri paesi UE	Resto d'Europa	Altri
Totale crediti iscritti nell'attivo circolante	2.203.214	2.164.600	37.161	0	1.453

Attivo circolante - Disponibilità liquide

Le disponibilità liquide comprese nell'attivo circolante sono pari a € 570.251 (€ 518.480 nel precedente esercizio).

La composizione ed i movimenti delle singole voci sono così rappresentati:

	Depositi bancari e postali	Denaro e altri valori in cassa	Totale disponibilità liquide
Valore di inizio esercizio	513.862	4.618	518.480
Variazione nell'esercizio	50.306	1.465	51.771
Valore di fine esercizio	564.168	6.083	570.251

Ratei e risconti attivi

I ratei e risconti attivi sono pari a € 2.707 (€ 1.684 nel precedente esercizio).

La composizione ed i movimenti delle singole voci sono così rappresentati:

	Disaggio su prestiti	Ratei attivi	Altri risconti attivi	Totale ratei e risconti attivi
Valore di inizio esercizio	0	0	1.684	1.684
Variazione nell'esercizio	0	0	1.023	1.023
Valore di fine esercizio	0	0	2.707	2.707

Altre voci dell'attivo

	Crediti verso soci per versamenti ancora dovuti	Crediti immobilizzati	Rimanenze	Crediti iscritti nell'attivo circolante
Valore di inizio esercizio	0	21.366	0	1.835.645
Variazione nell'esercizio	0	1.232	0	367.569
Valore di fine esercizio	0	22.598	0	2.203.214

	Attività finanziarie che non costituiscono immobilizzazioni	Disponibilità liquide	Rateli e risconti attivi
Valore di inizio esercizio	0	518.480	1.684
Variazione nell'esercizio	0	51.771	1.023
Valore di fine esercizio	0	570.251	2.707
Quota scadente oltre i 5 anni			

Informazioni sullo Stato Patrimoniale – Passivo e Patrimonio netto

Patrimonio Netto

Il patrimonio netto esistente alla chiusura dell'esercizio è pari a € 557.386 (€ 544.832 nel precedente esercizio).

Nei prospetti riportati di seguito viene evidenziata la movimentazione subita durante l'esercizio dalle singole poste che compongono il Patrimonio Netto e il dettaglio della voce 'Altre riserve'.

	Valore di inizio esercizio	Attribuzione di dividendi	Altre destinazioni	Incrementi
Capitale	510.000		0	0
Riserva legale	12.825		1.000	0
Altre riserve				
Varie altre riserve	0		0	0
Totale altre riserve	0		0	0
Utili (perdite) portati a nuovo	11.335		9.672	0
Utile (perdita) dell'esercizio	10.672	0	-10.672	
Totale Patrimonio netto	544.832	0	0	0

	Decrementi	Riclassifiche	Risultato d'esercizio	Valore di fine esercizio
Capitale	0	0		510.000
Riserva legale	0	0		13.825
Altre riserve				
Varie altre riserve	0	3		3
Totale altre riserve	0	3		3
Utili (perdite) portati a nuovo	0	0		21.007
Utile (perdita) dell'esercizio			12.551	12.551
Totale Patrimonio netto	0	3	12.551	557.386

	Descrizione	Importo
1	Arrotondamenti	3
Totale		3

Ai fini di una migliore intelligibilità delle variazioni del patrimonio netto qui di seguito vengono evidenziate le movimentazioni dell'esercizio precedente delle voci del patrimonio netto:

	Valore di inizio esercizio	Attribuzione di dividendi	Altre destinazioni	Incrementi
Capitale	510.000		0	0
Riserva legale	11.825		1.000	0
Altre riserve				
Varie altre riserve	0		-1	0
Totale altre riserve	0		-1	0
Utili (perdite) portati a nuovo	7.052		4.283	0
Utile (perdita) dell'esercizio	5.284	0	-5.284	
Totale Patrimonio netto	534.161	0	-2	0

	Decrementi	Riclassifiche	Risultato d'esercizio	Valore di fine esercizio
Capitale	0	0		510.000
Riserva legale	0	0		12.825
Altre riserve				
Varie altre riserve	0	0		-1
Totale altre riserve	0	0		-1
Utili (perdite) portati a nuovo	0	0		11.335
Utile (perdita) dell'esercizio			10.672	10.672
Totale Patrimonio netto	0	0	10.672	544.832

Prospetto della disponibilità ed utilizzo delle voci di patrimonio netto

Le informazioni richieste dall'articolo 2427, punto 7-bis del Codice Civile relativamente alla specificazione delle voci del patrimonio netto con riferimento alla loro origine, possibilità di utilizzazione e distribuibilità, nonché alla loro avvenuta utilizzazione nei precedenti esercizi, sono desumibili dai prospetti sottostanti:

	Importo	Origine/ natura	Possibilità di utilizzazione	Quota disponibile	Riepilogo utilizzi 3 precedenti es. - copertura perdite	Riepilogo utilizzi 3 precedenti es. - altre ragioni
Capitale	510.000	Capitale di Costituzione			0	0
Riserva da soprapprezzo delle azioni	0		A, B, C	0	0	0
Riserve di rivalutazione	0		A, B	0	0	0
Riserva legale	13.825	Quote degli utili di esercizio	B		0	0
Altre riserve						
Varie altre riserve	3	Arrotondamenti	A, B	0	0	0
Totale altre riserve	3		A, B	0	0	0
Utili (perdite) portati a nuovo	21.007	Utili esercizi precedenti	A, B, C	21.007	0	0
Totale	544.835			21.007	0	0
Residua quota distribuibile				21.007		

	Descrizione	Importo	Origine/ natura	Possibilità di utilizzazioni	Quota disponibile	Riepilogo utilizzi 3 precedenti es. - copertura perdite	Riepilogo utilizzi 3 precedenti es. - altre ragioni
1	Altre Riserve	3	Arrotondamenti	0	0	0	0
	Totale	3					

TFR

Il trattamento di fine rapporto di lavoro subordinato è iscritto tra le passività per complessivi € 200.205 (€ 163.544 nel precedente esercizio).

La composizione ed i movimenti delle singole voci sono così rappresentati:

	Trattamento di fine rapporto di lavoro subordinato
Valore di inizio esercizio	163.544
Variazioni nell'esercizio	
Altre variazioni	36.661
Totale variazioni	36.661
Valore di fine esercizio	200.205

Debiti

I debiti sono iscritti nelle passività per complessivi € 2.186.429 (€ 1.793.174 nel precedente

esercizio).

La composizione delle singole voci è così rappresentata:

	Saldo iniziale	Saldo finale	Variazione
Debiti verso banche	0	1.338	1.338
Acconti	1.575	1.575	0
Debiti verso fornitori	1.432.705	1.863.615	430.910
Debiti tributari	179.030	147.433	-31.597
Debiti vs.istituti di previdenza e sicurezza sociale	37.559	44.136	6.577
Altri debiti	142.305	128.332	-13.973
Totale	1.793.174	2.186.429	393.255

Si precisa che non vi sono interessi passivi incorporati dai costi dei beni e dei servizi nell'esercizio.

Debiti - Distinzione per scadenza

Qui di seguito vengono riportati i dati relativi alla suddivisione dei debiti per scadenza, ai sensi dell'art. 2427, punto 6 del Codice Civile:

	Valore di inizio esercizio	Variazione nell'esercizio	Valore di fine esercizio	Debiti di durata superiore a 5 anni
Debiti verso banche	0	1.338	1.338	0
Acconti	1.575	0	1.575	0
Debiti verso fornitori	1.432.705	430.910	1.863.615	0
Debiti tributari	179.030	-31.597	147.433	0
Debiti verso istituti di previdenza e di sicurezza sociale	37.559	6.577	44.136	0
Altri debiti	142.305	-13.973	128.332	0
Totale debiti	1.793.174	393.255	2.186.429	0

Debiti - Ripartizione per area geografica

Qui di seguito vengono riportati i dati relativi alla suddivisione dei debiti per area geografica, ai sensi dell'art. 2427, punto 6 del Codice Civile:

	Totale	1	2	3	4
Debiti per area geografica abbreviato					
Area geografica		Italia	Altri paesi UE	Resto d'Europa	Altri
Debiti	2.186.429	2.163.647	12.782	10.000	0

Debiti assistiti da garanzie reali su beni sociali

Qui di seguito vengono riportate le informazioni concernenti le garanzie reali sui beni sociali, ai sensi dell'art. 2427, punto 6 del Codice Civile:

	Ammontare
Debiti assistiti da garanzie reali	
Debiti non assistiti da garanzie reali	2.186.429
Totale	2.186.429

Ratei e risconti passivi

I ratei e risconti passivi sono iscritti nelle passività per complessivi € 46 (€ 521 nel precedente esercizio).

La composizione ed i movimenti delle singole voci sono così rappresentati:

	Ratei passivi	Aggio su prestiti emessi	Altri risconti passivi	Totale ratei e risconti passivi
Valore di inizio esercizio	521	0	0	521
Variazione nell'esercizio	-475	0	0	-475
Valore di fine esercizio	46	0	0	46

Altre voci del passivo

	Debiti	Ratei e risconti passivi
Valore di inizio esercizio	1.793.174	521
Variazione nell'esercizio	393.255	-475
Valore di fine esercizio	2.186.429	46

Conti d'ordine

La società non ha prestato fidejussioni, avalli od altre garanzie personali o reali nei confronti di terzi, società controllate o collegate nonché controllanti o sottoposte al controllo di quest'ultime.

La società non ha sottoscritto nel corso dell'esercizio impegni derivanti dalla stipula di contratti a prestazioni corrispettive che non rientrano nell'ambito dei normali impegni assunti dall'impresa nell'esercizio della propria attività.

La società non ha beni di terzi presso di sé.

Alla data di approvazione del bilancio l'amministratore non è a conoscenza di eventi o fatti che possano incidere sulla struttura dei conti d'ordine.

Informazioni sul Conto Economico

Di seguito si riepilogano informazioni e tabelle esplicative delle principali voci di Conto Economico.

Valore della produzione

Si illustra, nella seguente tabella, il dettaglio delle vendite e delle prestazioni:

Descrizione A 1) Ricavi prestazioni	Totale	1	2	3	4	5
Ricavi delle vendite e delle prestazioni per categoria di attività						
Categoria di attività		Sponsorizzazioni	Servizi v/ACI	Iscrizione Campionati	Diritti televisivi	Servizi vari
Valore esercizio corrente	7.649.057	1.643.203	4.286.442	907.755	447.870	226.700

Descrizione A 1) Ricavi prestazioni	6	7
Ricavi delle vendite e delle prestazioni per categoria di attività		
Categoria di attività	Servizi Rally d'Italia Sardegna	Sponsor. Rally d'Italia Sardegna
Valore esercizio corrente	75.087	62.000

Costi della produzione

Spese per servizi

Le spese per servizi sono iscritte nei costi della produzione del conto economico per complessivi € 6.360.230 (€ 5.282.954).

La composizione delle singole voci è così costituita:

Descrizione B 7) Servizi	Periodo Precedente	Periodo Corrente	Variazione
Spese per carburanti	26.485	4.399	-22.086
Collaborazioni a campionati	490.580	496.743	6.163
Servizi vari tecnici e commerciali	877.415	717.365	-160.050
Servizi Motorhome	21.423	22.505	1.082
Coordinamento campionati e contributi gare	60.000	105.000	45.000
Iscrizione campionati	19.756	36.972	17.216
Servizi vari Rally d'Italia	655.013	1.088.098	433.085
Collaborazioni Rally d'Italia	242.490	335.696	93.206
Premiazioni campionati	142.961	99.877	-43.084
Rimborso spese commissari e collaboratori	237.267	876.411	639.144
Servizi di hosting	74.419	77.912	3.493
Manutenzioni e riparazioni	6.650	5.927	-723
Riprese televisive campionati	1.166.088	1.051.738	-114.350
Assistenza tecnica	2.059	29.020	26.961
Servizi telefonici e telefax	26.236	27.042	806
Consulenze tecniche	138.829	139.972	1.143
Legali, consulenze e certific.bilancio	97.806	74.722	-23.084
Prestazioni occasionali	39.184	67.940	28.756
Compensi cococo	100.000	115.000	15.000
Contributi inps cococo	21.215	23.382	2.167
Compenso amministratori	71.139	55.400	-15.739
Compensi Collegio Sindacale	32.311	32.249	-62
Viaggi e trasferte dipendenti e collaboratori	97.604	87.485	-10.119
Spese ospitalità	177.963	220.073	42.110
Assicurazioni	56.468	59.392	2.924
Pubblicità e promozione	320.860	398.922	78.062
Altri servizi	80.733	110.988	30.255
Totall	5.282.954	6.360.230	1.077.276

Si evidenzia che le variazioni incrementative più rilevanti sono riferibili all'evento Rally d'Italia 2014.

Spese per godimento beni di terzi

Le spese per godimento beni di terzi sono iscritte nei costi della produzione del conto economico per complessivi € 294.694 (€ 199.052 nel precedente esercizio).

La composizione delle singole voci è così costituita:

Descrizione B 5) Beni di terzi	Periodo Precedente	Periodo Corrente	Variazione
Affitti e locazioni	172.029	224.097	52.068
Altri	27.023	70.597	43.574
Totali	199.052	294.694	95.642

Oneri diversi di gestione

Gli oneri diversi di gestione sono iscritti nei costi della produzione del conto economico per complessivi € 143.858 (€ 125.983 nel precedente esercizio).

La composizione delle singole voci è così costituita:

Descrizione B 14) Oneri diversi	Periodo Precedente	Periodo Corrente	Variazione
Abbonamenti riviste, giornali ...	2.092	2.304	212
Altri oneri di gestione	123.891	141.554	17.663
Totali	125.983	143.858	17.875

Si illustra, ai sensi del comma 16-bis) dell'articolo 2427, il dettaglio delle spese relative alla revisione legale dei conti che viene svolta dal collegio sindacale:

Descrizione	Periodo Precedente	Periodo Corrente	Variazione
Compensi Collegio Sindacale - Revisione legale	32.311	32.249	38
Totali	32.311	32.249	38

Imposte sul reddito d'esercizio, correnti differite e anticipate

La composizione delle singole voci è così rappresentata:

Descrizione	Imposte correnti	Imposte differite	Imposte anticipate	Proventi (Oneri) trasparenza
IRES	5.379	0	0	0
IRAP	37.211	0	0	0
Totali	42.590	0	0	0

Altre Informazioni**Informazioni sulle società o enti che esercitano attività di direzione e coordinamento - art. 2497 bis del Codice Civile**

La società è soggetta all'attività di direzione e coordinamento da parte dell'A.C.I. - Automobile Club d'Italia.

Vengono di seguito esposti i dati essenziali dell'ultimo bilancio approvato (2013) della società che esercita l'attività di direzione e coordinamento e del periodo precedente.

	Periodo corrente	Periodo precedente
Data dell'ultimo bilancio approvato	31/12/2013	31/12/2012
B) Immobilizzazioni	216.958.580	224.253.191
C) Attivo circolante	156.656.714	189.552.506
D) Ratei e risconti attivi	6.760.308	7.188.490
Totale attivo	380.375.602	420.994.187
A) Patrimonio Netto		
Riserve	41.118.464	69.871.616
Utile (perdita) dell'esercizio	25.291.966	-28.753.150
Totale patrimonio netto	66.410.430	41.118.466
B) Fondi per rischi e oneri	309.822	6.128.860
C) Trattamento di fine di lavoro subordinato	150.394.253	150.520.270
D) Debiti	146.644.308	207.664.506
E) Ratei e risconti passivi	16.616.789	15.562.085
Totale passivo	380.375.602	420.994.187

	Periodo corrente	Periodo precedente
Data dell'ultimo bilancio approvato	31/12/2013	31/12/2012
A) Valore della produzione	310.469.063	290.303.867
B) Costi della produzione	300.304.464	329.152.905
C) Proventi e oneri finanziari	17.557.790	11.303.006
D) Rettifiche di valore di attività finanziarie	-992.714	-111.251
E) Proventi e oneri straordinari	7.154.176	6.576.610
Imposte sul reddito dell'esercizio	8.591.885	7.672.477
Utile (perdita) dell'esercizio	25.291.966	-28.753.150

A complemento della sezione 'Altre informazioni' della nota integrativa si specifica quanto segue:

Rendiconto finanziario

È stato predisposto sulla base delle indicazioni previste dell'OIC 10.

I flussi finanziari derivanti dalla gestione reddituale sono rappresentati secondo il 'metodo indiretto'.

RENDICONTO FINANZIARIO		
	Periodo Corrente	Periodo Precedente
A. Flussi finanziari derivanti dalla gestione reddituale (metodo indiretto)		
Utile (perdita) dell'esercizio	12.551	10.672
Imposte sul reddito	42.590	49.251
Interessi passivi/(interessi attivi)	5.379	4.175
(Dividendi)	0	0
(Plusvalenze)/minusvalenze derivanti dalla cessione di attività	0	0
1. Utile / (perdita) dell'esercizio prima delle imposte sul reddito, interessi, dividendi e plus/minusvalenze da cessione	60.520	64.098
Rettifiche per elementi non monetari che non hanno avuto contropartita nel capitale circolante netto		
Accantonamenti al trattamento di fine rapporto di lavoro subordinato	0	0
Accantonamenti ai fondi per rischi e oneri	0	0
Ammortamenti delle immobilizzazioni	44.439	45.269
Svalutazione dei crediti	5.262	5.118
Svalutazioni per perdite durevoli di valore beni materiali e immateriali	0	0
Altre rettifiche per elementi non monetari	0	0
Totale rettifiche per elementi non monetari	49.701	50.387
2. Flusso finanziario prima delle variazioni del ccn	110.221	114.485
Variazioni del capitale circolante netto		
Decremento/(incremento) delle rimanenze	0	0
Decremento/(incremento) dei crediti verso clienti	(334.283)	493.870
Incremento/(decremento) dei debiti verso fornitori	430.910	(180.365)
Decremento/(incremento) ratei e risconti attivi	(1.023)	944
Incremento/(decremento) ratei e risconti passivi	(475)	(29.479)
Altre variazioni del capitale circolante netto	(125.510)	54.500
Totale variazioni del capitale circolante netto	(30.381)	339.470
3. Flusso finanziario dopo le variazioni del ccn	79.840	453.955
Altre rettifiche		
Interessi incassati/(pagati)	0	0
Imposte sul reddito (pagate)/incassate	0	0
Dividendi incassati	0	0
(Utilizzo del trattamento di fine rapporto di lavoro subordinato)	36.661	36.501
(Utilizzo dei fondi per rischi e oneri)	0	0
Totale altre rettifiche	36.661	36.501
Flusso finanziario della gestione reddituale (A)	116.501	490.456
B. Flussi finanziari derivanti dall'attività d'investimento		
Immobilizzazioni materiali		
(Investimenti)	(65.110)	(57.160)

Incremento/(decremento) debiti vs fornitori per immobilizzazioni materiali	0	0
Prezzo di realizzo disinvestimenti	0	0
Immobilizzazioni immateriali		
(Investimenti)	270	(841)
Incremento/(decremento) debiti vs fornitori per immobilizzazioni immateriali	0	0
Prezzo di realizzo disinvestimenti	0	0
Immobilizzazioni finanziarie		
(Investimenti)	0	0
Prezzo di realizzo disinvestimenti	0	0
Decremento/(incremento) dei crediti delle immobilizzazioni finanziarie	(1.232)	(10.531)
Attività finanziarie non immobilizzate		
(Investimenti)	0	0
Prezzo di realizzo disinvestimenti	0	0
Interessi incassati (pagati)	0	0
(Acquisizione) o cessione di società controllate o di rami d'azienda al netto delle disponibilità liquide	0	0
Flusso finanziario dell'attività d'investimento (B)	(66.072)	(68.532)
C. Flussi finanziari derivanti dall'attività di finanziamento		
Mezzi di terzi		
Incremento/(decremento) debiti a breve verso banche	1.338	(9.826)
Accensione / (rimborso) finanziamenti	0	0
(Interessi pagati)	0	0
Mezzi propri		
Aumento / (diminuzione) di capitale a pagamento / (rimborso)	3	(2)
Cessione (acquisto) di azioni proprie	0	0
(Dividendi e acconti su dividendi pagati)	0	0
Flusso finanziario dell'attività di finanziamento (C)	1.341	(9.828)
Incremento (decremento) delle disponibilità liquide (A +/-)B +/-(-)C)	51.770	412.096
Disponibilità liquide alla fine dell'esercizio	570.251	518.480
Disponibilità liquide all'inizio dell'esercizio	518.480	106.384

Operazioni realizzate con parti correlate

Le operazioni realizzate nell'esercizio con parti correlate (A.C.I.), ai sensi dell'art. 2427, punto 22 bis del Codice Civile, si riferiscono all'evento rally d'Italia ed al rapporto convenzionale in essere tra le parti.

Accordi non risultanti dallo Stato Patrimoniale

Non sussistono accordi non risultanti dallo stato patrimoniale, ai sensi dell'art. 2427, punto 22-ter del Codice Civile.

Destinazione del risultato dell'esercizio

Vi proponiamo di approvare il Bilancio di esercizio al 31/12/2014 e di voler destinare il risultato d'esercizio come segue:

- quanto ad euro 1.000 alla riserva legale prevista dall'articolo 2430 c.c. ;
- quanto al residuo importo pari ad euro 11.551 a nuovo nell'esercizio successivo.

Dichiarazione di conformità


Il presente bilancio, composto da stato patrimoniale, conto economico e nota integrativa, corrisponde alle risultanze delle scritture contabili e rappresenta in modo veritiero e corretto la situazione economica, patrimoniale e finanziaria della società.

Roma, 17 marzo 2015

Per il Consiglio di Amministrazione

Il Presidente

Dott. Mario Colelli

A handwritten signature in black ink, appearing to read 'Mario Colelli', written over the printed name.

ACI SPORT SPA UNIPERSONALE*Soggetta ad attività di direzione e coordinamento da parte dell'Automobile Club d'Italia*

Sede in ROMA - VIA SOLFERINO, 32

Capitale Sociale versato Euro 510.000,00

Iscritta alla C.C.I.A.A. di ROMA

Codice Fiscale e N. iscrizione Registro Imprese 06301401003

Partita IVA: 06301401003 - N. Rea: 962895

Relazione sulla Gestione al 31/12/2014

Signori Azionisti,

la società è giunta al quattordicesimo anno di attività; l'esercizio 2014 ha visto impegnata la società nella gestione delle attività ordinarie di promozione dei Campionati ACI, nella realizzazione dei servizi organizzativi sia a livello sportivo che economico a supporto di ACI nella sua qualità di organizzatore del Rally d'Italia Sardegna, prova del Campionato del Mondo Rally, nell'organizzazione dei servizi a supporto del Rally della Targa Florio, l'organizzazione del torneo ACI Golf 2014, il progetto Karting in Piazza, infine il progetto sulla sicurezza stradale "Sara Safe Factor".

Allo scopo si ritiene utile fornire le seguenti ulteriori informazioni.

- **ATTIVITÀ ORDINARIA 2014**

Nonostante la crisi economica che ha colpito in particolar modo il settore dell'auto, il 2014 ha confermato il trend di crescita dei campionati promossi da ACI Sport per un totale di 104 eventi sportivi qui di seguito elencati:

1	Campionato Italiano Rally	8	Gare
2	Campionato Italiano WRC	6	Gare
3	Trofeo Rally Terra	3	Gare
4	Campionato Italiano Cross Country	7	Gare
5	Campionato Italiano GT	7	Gare

6	Campionato Italiano Turismo Endurance	7	Gare
7	Campionato Italiano Prototipi	7	Gare
8	Italian F.4 Championship	7	Gare
9	Campionato Italiano Velocità Montagna	12	Gare
10	Campionato Italiano Velocità Fuoristrada	5	Gare
11	Campionato Italiano Rallies Autostoriche	10	Gare
12	Campionato Italiano Velocità Salita Autostoriche	10	Gare
13	Campionato Italiano e Trofeo Nazionale Karting	6	Gare
14	Campionato Italiano Regolarità Autostoriche	10	Gare
	Totale gare	104	Gare

La realizzazione del programma di promozione e sviluppo di ben 104 Campionati ACI sopra indicati è stato permesso anche grazie all'intervento di aziende che hanno sponsorizzato i vari campionati, di alcuni costruttori che hanno acquisito i diritti sulle immagini delle varie manifestazioni o ai quali ACI Sport ha fornito vari servizi quali la produzione televisiva.

Abbiamo supportato gli organizzatori ed i concorrenti su tutti i campi di gara dei vari campionati italiani per la miglior riuscita degli stessi con un addetto stampa ed un responsabile logistico, entrambe figure di alto spicco professionale.

Sono stati incrementati ulteriormente i rapporti con i media televisivi e della carta stampata con ampia diffusione nazionale e territoriale delle gare.

In particolar modo si segnala il rapporto con la RAI per la messa in onda in diretta delle gare del Campionato Italiano GT, dell'Italian F.4 Championship e del Campionato Italiano Rally.

La produzione televisiva di tutte le gare sono state affidate a service esterni professionali che hanno permesso la realizzazione dei vari servizi televisivi per la messa in onda sulle numerose emittenti televisive.

ACI Sport ha prodotto dei magazine motoristici per un complessivo di più di 20 ore di trasmissione riguardanti la gara dei campionati italiani ACI per emittenti di carattere nazionale come RAI Sport, Odeon TV, SKY TV, Automoto TV, Dinamica Channel Nuvolari Channel e Sportitalia oltre a 70 emittenti areali.

ACI Sport ha introdotto poi la certificazione dei valori dei passaggi televisivi affinché piloti e teams

ma soprattutto i loro sponsor possano verificare la presenza televisiva.

La società ha realizzato una campagna promo-redazionale su diverse testate sportive dando risalto agli appuntamenti promossi anche in fase consuntiva sulla Gazzetta dello Sport, Corriere dello Sport. Con la testata Autosprint è stato rinnovato l'accordo per la maggior diffusione delle gare dei Campionati Italiani ACI.

Sono state inoltre promosse iniziative con la rivista TuttoRally per la realizzazione di uno speciale sul Rally d'Italia.

E' stata aggiornata la Web Tv ACI/CSAI con l'inserimento dei video delle gare.

- **RALLY D'ITALIA SARDEGNA 2014**

L'evento "Rally Italia Sardegna", anche per questo esercizio, è stata la manifestazione più importante nella quale si è impegnata la società nel corso dell'esercizio (giugno 2014) e che ha chiesto un grande sforzo organizzativo.

Completamente rivoluzionata la logistica della gara con la partenza da Cagliari dove si è svolta anche la prova spettacolo, il quartier generale e il parco assistenza sono stati attrezzati ad Alghero rispetto alle dieci edizioni precedenti che hanno visto Olbia sede della gara.

Entrambe le due nuove iniziative hanno funzionato dando uno straordinario ritorno di pubblico apprezzato dalla FIA e dal promotore del Campionato del Mondo Rally a tal punto che la gara è stata confermata come validità sia per il 2015 che per il 2016.

ACI ha nominato un Comitato Organizzatore mentre i servizi relativi alla preparazione della gara sono stati curati da ACI Sport alla quale è stata affidata anche la gestione economica.

A consuntivo si può affermare che sia i ricavi che i costi sono risultati in linea con quanto preventivato.

- **SARA SAFE FACTOR**

E' stato organizzato anche nel 2014 il Sara Safe Factor, iniziativa sulla sicurezza stradale giunta alla nona edizione che vede impegnata ACI Sport con il supporto economico di Sara Assicurazioni in una campagna sulla sicurezza stradale che coinvolge gli studenti delle scuole medie superiori di 24 città.

Testimonial del mondo dello sport automobilistico si sono confrontati con 8.000 studenti sul tema della sicurezza stradale sul tema “In strada e su pista vincono le regole“.

- **RALLY TARGA FLORIO e HISTORIC RALLY TARGA FLORIO**

ACI nel 2014 ha sostenuto l'attività dell'A.C. di Palermo per la miglior riuscita della 98^a edizione del Rally della Targa Florio attraverso un intervento economico stanziato a supporto della gara più antica del mondo e attraverso l'intervento tecnico di ACI Sport.

Nell'edizione 2014 la gara ha visto protagonista anche il settore delle Autostoriche, la gara ha visto la partecipazione complessiva di 90 auto e i riscontri sportivi sono risultati ottimi. Anche sotto il profilo economico i costi e i ricavi previsti sono risultati in linea con quanto preventivato.

- **TORNEO ACI GOLF 2014**

ACI Sport ha organizzato nel 2014 il Torneo ACI Golf. Quest'ultimo si è articolato su 25 tappe svoltesi su tutto il territorio nazionale e una finale all'estero nella località di Port El Kantaoui (Tunisia).

- **PROGETTO KARTING IN PIAZZA**

ACI Sport ha sviluppato nel 2014 per conto di ACI il progetto “KART in Piazza”. Nove appuntamenti in altrettanti città e in collaborazione con l'AC locale dove i bambini di età compresa tra i 6 e i 10 anni hanno partecipato ad un corso di educazione stradale attraverso l'utilizzo di piccoli kart.

Il progetto ha riscosso grande successo a tal punto da indurre ACI a riprogrammarlo per i prossimi tre anni.

In merito al contenzioso, si segnala che la richiesta di risarcimento dei danni avanzata dal precedente Presidente di ACI Sport, Avv. Marasco, si è svolta a maggio l'udienza relativa all'appello presentato dall'Avv. Marasco. Il giudice ha fissato l'udienza per le precisazioni delle conclusioni a maggio del

2017.

In merito al bilancio che viene sottoposto alla Vostra approvazione, lo stesso è formato dallo Stato Patrimoniale, dal Conto Economico e dalla Nota integrativa; è stato redatto con l'osservanza delle disposizioni in materia, previste dal Codice Civile.

Andamento della gestione

L'esercizio chiude con un risultato positivo di Euro 12.551. L'esercizio precedente riportava un risultato positivo di Euro 10.673.

Ai fini di fornire un migliore quadro conoscitivo dell'andamento e del risultato della gestione, le tabelle sottostanti espongono una riclassificazione del Conto Economico, dello Stato Patrimoniale e i più significativi indici di bilancio.

STATO PATRIMONIALE RICLASSIFICATO	12/2014	12/2013	12/2012
ATTIVO			
Immobilizzaz. immateriali	412	5.097	15.493
Immobilizzazioni materiali	144.884	119.798	96.670
Immobilizzazioni in corso	0	0	0
Attivo finanziario immobilizzato	24.070	22.838	392.149
Totale attivo immobilizzato	169.366	147.733	504.312
Rimanenze	0	0	0
Crediti commerciali	2.086.153	1.757.132	1.876.809
Crediti finanziari	0	0	0
Crediti diversi	115.041	76.493	76.968
Altre attività	3.255	2.232	3.312
Liquidità	570.251	518.480	106.384
Totale attivo corrente	2.774.700	2.354.337	2.063.473
TOTALE ATTIVO	2.944.066	2.502.070	2.567.785

PASSIVO	12/2014	12/2013	12/2012
Capitale versato	510.000	510.000	510.000
Riserve nette	34.835	24.160	18.877
Utile (Perdita) dell'esercizio a Riserva	12.551	10.672	5.284
Patrimonio netto	557.386	544.832	534.161
Fondi accantonati	200.205	163.544	127.043
Debiti consolidati	0	0	0
Totale capitali permanenti	757.591	708.376	661.204

Debiti finanziari correnti	1.338	0	9.826
Debiti commerciali correnti	1.865.190	1.434.280	1.613.070
Debiti tributari e F.do imposte correnti	147.433	179.030	109.184
Debiti diversi a breve	172.468	179.864	144.501
Altre passività a breve	46	521	30.000
Totale passivo corrente	2.186.475	1.793.695	1.906.581
TOTALE PASSIVO	2.944.066	2.502.071	2.567.785

CONTO ECONOMICO RICLASSIFICATO	12/2014	12/2013	12/2012
Ricavi netti	7.649.057	6.360.969	7.168.647
Valore della produzione	7.712.557	6.387.559	7.168.647
Valore aggiunto operativo	976.984	862.808	908.513
Margine operativo lordo	320.774	186.045	233.857
Margine operativo netto	275.488	146.895	185.500
Utile corrente ante gestione finanziaria	109.080	10.350	69.459
Utile corrente ante oneri finanziari	111.897	13.393	71.841
Utile corrente	103.701	6.175	65.460
Risultato rettificato ante imposte	55.141	59.924	46.371
Utile (perdita) d'esercizio	12.551	10.673	5.284

FLUSSI DI CASSA

	12/2014
A. DISPONIBILITÀ MONETARIE NETTE / (INDEBITAMENTO FINANZIARIO NETTO) INIZIALI	518.480
B. FLUSSO MONETARIO DA ATTIVITÀ DI ESERCIZIO	
Utile (perdita) del periodo	12.551
Ammortamento delle immobilizzazioni immateriali	4.415
Ammortamento delle immobilizzazioni materiali	40.024
(Plusvalenze) o minusvalenze da realizzo di immobilizzazioni materiali e immateriali	0
(Rivalutazioni) di immobilizzazioni materiali e immateriali	0
Svalutazioni / (Ripristini di valore) di immobilizzazioni materiali e immateriali	0
(Rivalutazioni) o svalutazioni di partecipazioni, immobilizzazioni finanziarie e titoli	0
Svalutazione dei crediti	5.262
Accantonamenti / (utilizzi) dei Fondi per rischi ed oneri	0
Variazione netta del trattamento di fine rapporto di lavoro subordinato	36.661
Variazione del capitale di esercizio	
Rimanenze di magazzino: (incrementi) / decrementi	0

Crediti commerciali: (incrementi) / decrementi	(334.283)
Altre attività: (incrementi) / decrementi	(39.571)
Debiti commerciali: incrementi / (decrementi)	430.910
Altre passività: incrementi / (decrementi)	(39.468)
Totale	116.501
C. FLUSSO MONETARIO DA ATTIVITÀ DI INVESTIMENTO IN IMMOBILIZZAZIONI	
<i>(Investimenti) in immobilizzazioni:</i>	
immateriale	270
materiali	(65.110)
finanziarie	0
Totale	(64.840)
Prezzo di realizzo delle immobilizzazioni	0
Totale	(64.840)
D. FLUSSO MONETARIO DA ATTIVITÀ DI FINANZIAMENTO	
Variazioni attività a medio lungo termine di natura finanziaria: (accensioni) / rimborsi	(1.232)
Variazioni attività a breve di natura finanziaria: (accensioni) / rimborsi	0
Variazioni passività a medio lungo termine di natura finanziaria: accensioni / (rimborsi)	0
Variazioni passività a breve di natura finanziaria: accensioni / (rimborsi)	0
Incrementi / (rimborsi) di capitale proprio	3
Totale	(1.229)
E. (DISTRIBUZIONE DI UTILI)	0
F. FLUSSO MONETARIO DEL PERIODO (B+C+D+E)	50.432
G. DISPONIBILITÀ MONETARIE NETTE / (INDEBITAMENTO FINANZIARIO NETTO) FINALI (A + F)	568.912

INDICI DI REDDITIVITÀ	12/2014	12/2013	12/2012
ROE (Return On Equity)	2,25 %	1,96 %	0,99 %
ROE normalizzato	-4,48 %	9,87 %	-2,23 %
ROI (Return On Investment)	3,8 %	0,58 %	2,81 %
RONA (Return On Net Assets)	12,73 %	1,59 %	8,73 %
ROS (Return On Sales)	1,46 %	0,23 %	1,01 %
Turnover del capitale investito	2,60	2,54	2,79
ROP (Return on Production)	1,45 %	0,23 %	1,01 %
Produttività del capitale investito	1445,86 %	1222,96 %	1280,13 %

Leva finanziaria (Assets netti su mezzi propri)	528,61 %	459,24 %	480,71 %
Oneri finanziari su MOL	2,57 %	3,92 %	2,76 %
Oneri finanziari su MON	3,05 %	5,4 %	3,73 %
Tasso di rotazione delle rimanenze	0	0	0
Tasso di rotazione dei crediti commerciali	3,66	3,62	3,77
Aliquota effettiva di imposta	77,24 %	82,19 %	88,6 %
Incidenza della gestione extra-operativa	11,22 %	74,04 %	7,31 %
Costo del denaro a prestito	0,37 %	0,4 %	0,34 %
Tasso di rotazione dell'attivo circolante	2,75	2,70	3,48
Autofinanziamento lordo su Oneri finanziari	6,95	7,75	9,21
Autofinanziamento lordo su Debiti totali	0,03	0,03	0,03
MOL su oneri finanziari	38,86	25,49	36,27
RO su oneri finanziari	0,14	0,02	0,11

INDICI DI SOLIDITA'	12/2014	12/2013	12/2012
Rigidità degli impieghi	5,77 %	5,93 %	19,67 %
Elasticità degli impieghi	94,23 %	94,07 %	80,33 %
Autonomia finanziaria	18,93 %	21,78 %	20,8 %
Indebitamento totale	74,27 %	71,69 %	73,08 %
Indebitamento a medio e lungo termine	0%	0%	0%
Indebitamento a breve termine	74,27 %	71,69 %	73,08 %
Quoziente primario di struttura	3,28	3,67	1,06
Quoziente secondario di struttura	4,46	4,78	1,31
Grado di ammortamento delle immobilizzazioni	57,14 %	71,24 %	39,8 %
Quoziente di indebitamento complessivo	4,28	3,59	3,81
Tasso di autofinanziamento	2,25 %	1,96 %	0,99 %
Indice di immobilizzo	0,26	0,22	0,18

INDICI DI LIQUIDITA'	12/2014	12/2013	12/2012
Quoziente di disponibilità	126,88 %	131,23 %	109,92 %
Quoziente di tesoreria	126,88 %	131,23 %	109,92 %
Tempo medio di giacenza delle scorte	0	0	0
Tempo medio di incasso dei crediti commerciali	98	99	96
Tempo medio di pagamento dei debiti commerciali	100	93	77
Incidenza degli oneri finanziari sulle vendite	0,11	0,11	0,09

Incidenza degli oneri finanziari sulla produzione	0,11	0,11	0,09
Durata netta del ciclo finanziario	(2,00)	6,00	19,00
Debiti v/banche su Fatturato	0,02	0,01	0,14

Indicatori di finanziamento delle immobilizzazioni	31/12/2014	31/12/2013
Margine primario di struttura	387.472	396.551
Quoziente primario di struttura	3,28	3,67
Margine secondario di struttura	587.677	560.095
Quoziente secondario di struttura	4,46	4,78

L'azienda ha un margine di struttura pari a 387.472 ed un margine di tesoreria pari a 587.677.

Il margine di struttura primario è diminuito rispetto all'esercizio precedente. La variazione può essere meglio interpretata se si tiene conto dell'andamento di altri due margini: il margine di struttura secondario e il margine di tesoreria. Il sistema rileva che, in questo esercizio, il margine di struttura secondario è aumentato rispetto all'esercizio precedente. Rileva, inoltre, che il margine di tesoreria è aumentato rispetto all'esercizio precedente. La struttura finanziaria dell'azienda, dunque, in termini dinamici, è parzialmente peggiorata nei suoi profili di lungo andare (poiché le variazioni intervenute nell'attivo immobilizzato sono state compensate dalle variazioni intervenute nelle passività a medio e lungo termine, ma non del capitale proprio) mentre è migliorata in quelli di breve andare.

In sintesi, dunque, i tre margini (MS, MT, CCN) sono tutti positivi: si tratta di una situazione di equilibrio finanziario tendenziale in quanto la copertura del fabbisogno finanziario durevole appare ampiamente sostenibile; altrettanto favorevole appare la situazione finanziaria di breve andare giacché una parte dell'Attivo Circolante è coperta da mezzi propri e da fonti a lungo termine.

Per meglio comprendere, poi, se lo stato patrimoniale è equilibrato o meno nel prosieguo si utilizzeranno una serie di indici normalmente utilizzati nelle analisi atte a discriminare tra uno stato patrimoniale equilibrato e uno non equilibrato onde consentire al sistema di approfondire la natura di eventuali criticità nella configurazione patrimoniale e di suggerire le azioni di correzione da intraprendere.

Il primo indice di lungo periodo che viene preso in considerazione è quello di struttura.

È il rapporto tra mezzi propri e attivo immobilizzato. Esprime una delle possibili correlazioni tra fonti ed impieghi di lungo andare. Segnala in che misura i mezzi propri appaiono destinati a coprire il fabbisogno finanziario durevole. Indica, quindi, il grado di solidità patrimoniale, di lungo andare,

dell'azienda. Il sistema rileva che il quoziente è uguale o maggiore di 1 il che implica che i mezzi propri da soli, indipendentemente dalla presenza di eventuali passività consolidate, tendono a coprire per intero il fabbisogno finanziario durevole dell'azienda.

Nell'anno corrente tale indice è 3,28.

In merito alla redditività aziendale, il ROE è l'indice capostipite dell'analisi di redditività netta. Esprime il tasso di rendimento, al netto delle imposte, del capitale proprio. Rappresenta un indicatore di sintesi della convenienza ad investire, in qualità di azionista, nell'azienda, indicatore che può essere confrontato con i tassi del mercato dei titoli: esso, infatti, dovrebbe essere più alto del tasso di rendimento degli investimenti in titoli "sicuri" in quanto, nella percezione dell'investitore, si dovrebbe assicurare un compenso per il rischio. Il sistema rileva un ROE tra i più alti del settore. Tale situazione evidenzia un ottimo andamento della gestione aziendale in quanto si è in grado di assicurare una buona remunerazione ai mezzi propri investiti in azienda. Sono sicuramente possibili politiche di autofinanziamento netto e lordo e di sviluppo degli investimenti in assenza di ulteriori aliquote di capitali di terzi. L'andamento dell'indice segnala, inoltre, che gli indirizzi della gestione aziendale impartiti dalla direzione appaiono ottimi sotto il profilo dell'efficienza ed efficacia.

Nell'azienda il ROE è pari a 2,25 % .

Il ROI è pari a 3,80%. Tale indice esprime il rendimento degli investimenti in asset aziendali, indipendentemente dalle modalità del loro finanziamento. In altri termini, indica il flusso di reddito operativo prodotto ogni 100 euro di capitale complessivamente investito in azienda. Segnala, inoltre, il grado di efficienza ed efficacia nell'impiego del capitale. Il sistema rileva un ROI tra i più alti nel suo settore indice, dunque, di una gestione aziendale ottima. Tanto più alto è questo indice quanto più efficiente ed efficace è la gestione.

Il ROS è pari a 1,46 %. Tale indice è il rapporto tra risultato operativo caratteristico e ricavi netti di vendita. Esprime, quindi, "di quanto" i ricavi di vendita remunerano i costi della gestione caratteristica. Insieme al ROI e al turnover del capitale investito costituisce uno dei tre lati del cd. "triangolo Du Pont". Infatti $ROS \times turnover = ROI$. Il sistema rileva un ROS positivo e superiore alla media di settore. Tale situazione evidenzia una gestione aziendale equilibrata. I ricavi di vendita sono in grado di coprire i costi operativi e di generare un margine destinato alla copertura dei costi promananti dalle altre aree gestionali. È opportuno tenere conto degli andamenti medi di settore poiché questo indice, più di molti altri, dipende dalle interrelazioni tra le fonti del vantaggio

competitivo e la struttura aziendale: infatti, l'azienda ha un indice superiore a quello medio di settore. Il Turnover è pari a 2,60. Tale indice È il rapporto tra ricavi netti di vendita e capitale investito nella gestione caratteristica (ovvero il ricavo medio per unità di capitale). Viene assimilato ad un indice di rotazione degli investimenti. Insieme al ROI e al ROS costituisce uno dei tre lati del cd. "triangolo Du Pont". Infatti $ROS \times turnover = ROI$. Il sistema rileva che il turnover del capitale investito è maggiore di 2. Tale valore segnala una situazione ampiamente positiva secondo la quale ad ogni euro di capitale investito corrisponde un ritorno in termini di ricavi di vendita maggiore di due euro. Tale indice, inoltre, produce un effetto espansivo del ROI in quanto il ROS viene più che duplicato.

Ambiente e personale

Ai sensi dell'art. 2428 n. 1 del Codice Civile qui di seguito si forniscono le informazioni attinenti all'ambiente e al personale.

Non si rilevano particolari aspetti ambientali che possano avere riflesso sulla situazione finanziaria della società né in genere si rilevano particolarità da segnalare riguardo all'ambiente.

La società ha avuto nell'esercizio 2014 un numero di tredici dipendenti, tutti impiegati ed uno con la qualifica di quadro.

La società ha intrapreso ormai da tempo tutte le iniziative necessarie alla tutela dei luoghi di lavoro, secondo quanto disposto dalla legislazione in materia.

Descrizioni dei principali rischi e incertezze cui la società è esposta

Ai sensi dell'art. 2428 n. 1 del Codice Civile si evidenzia che la società è esposta ai normali rischi di mercato senza riscontrare particolari situazioni e/o specifiche incertezze da segnalare.

Strumenti finanziari

Ai sensi dell'art. 2428 del codice civile, punto 6-bis, si attesta che nella scelta delle operazioni di finanziamento e di investimento la società ha adottato criteri di prudenza e di rischio limitato e che non sono state poste in essere operazioni di tipo speculativo.

La società, inoltre, non ha emesso strumenti finanziari e non ha fatto ricorso a strumenti finanziari derivati.

Si forniscono di seguito, con riferimento alla situazione patrimoniale dell'esercizio in commento, gli strumenti finanziari con l'indicazione dell'eventuale rischio, se rilevante:

Strumenti finanziari attivi	Quantificazione	Rischio
Disponibilità liquide	570.251	ASSENTE
Crediti	2.203.214	ASSENTE
Partecipazioni	0	ASSENTE
Titoli	0	ASSENTE
Contratti finanziari derivati	0	ASSENTE
Garanzie ricevute	0	ASSENTE
Strumenti finanziari passivi	Quantificazione	Rischio
Obbligazioni	0	ASSENTE
Debiti commerciali	1.865.946	ASSENTE
Debiti verso banche	0	ASSENTE
Garanzie rilasciate	0	ASSENTE

Attività di ricerca e sviluppo

Nel corso dell'esercizio la società non ha sostenuto costi in attività di ricerca e di sviluppo.

Investimenti

Non sono state intraprese attività comportanti investimenti di rilievo.

Fatti di rilievo dopo la chiusura dell'esercizio

Non si sono manifestati eventi di rilievo dopo la chiusura dell'esercizio.

Rapporti con imprese controllate, collegate, controllanti e consociate

Ai sensi dell'art. 2497 e segg. c.c., la Società è soggetta all'attività di direzione e coordinamento da parte dell'Automobile Club d'Italia (A.C.I.).

La Società ha adempiuto agli obblighi di pubblicità previsti dall'art. 2497-bis, indicando la propria soggezione all'altrui attività di direzione e coordinamento negli atti e nella corrispondenza; ai sensi del comma 4 dell'art. 2497-bis c.c.. Nella Nota Integrativa è stato esposto un prospetto riepilogativo dei dati essenziali dell'ultimo bilancio della società che esercita l'attività di direzione e coordinamento.

La società ha in essere con l'A.C.I. rapporti di natura commerciale in forza di un'apposita convenzione relativa alla fornitura di servizi in favore della controllante.

Azioni proprie e azioni/quote di società controllanti

La società non detiene azioni proprie o quote di società controllanti.

Evoluzione prevedibile della gestione

In linea con quanto fin qui specificato si può ragionevolmente prevedere un positivo andamento della gestione per il prossimo anno che dovrebbe vedere la società principalmente impegnata nel supporto dei numerosi campionati sportivi automobilistici italiani.

Sedi secondarie

Oltre alla sede legale, la società ha una sede adibita ad ufficio e sita a Firenze (FI), Viale Giovanni Amendola n. 36 (data apertura 01/02/2014). Nel corso dell'esercizio in commento è stata chiusa la sede adibita ad ufficio e sita ad Olbia.

Destinazione del risultato dell'esercizio

Vi proponiamo di approvare il Bilancio di esercizio al 31/12/2014 e di voler destinare il risultato d'esercizio come segue:

- quanto ad euro 1.000 alla riserva legale prevista dall'articolo 2430 c.c. ;
- quanto al residuo importo pari ad euro 11.551 a nuovo nell'esercizio successivo.

Per il Consiglio di Amministrazione

IL PRESIDENTE

Dott. Mario Colelli



ACI SPORT SPA con Socio Unico

Soggetta a direzione e coordinamento dell'Automobile Club d'Italia

Sede in ROMA – Via Solferino n. 32

Capitale Sociale versato Euro 510.000,00=

Iscritta alla C.C.I.A.A. di Roma

Codice Fiscale e N. Iscrizione Registro Imprese 06301401003

Partita IVA: 0630141003 – N. Rea: 962895

* * * * *

**RELAZIONE DEL COLLEGIO SINDACALE
SUL BILANCIO AL 31 DICEMBRE 2014**

PREMESSA

Il Collegio Sindacale, nell'esercizio chiuso al 31 dicembre 2014, ha svolto sia le funzioni previste dagli artt. 2403 e segg. c.c. sia quelle previste dall'art. 2409-bis c.c.

La presente relazione unitaria contiene nella sezione A) la "Relazione di revisione ai sensi dell'art. 14 del decreto legislativo 27 gennaio 2010 n. 39" e nella sezione B) la "Relazione ai sensi dell'art. 2429, comma 2; c.c."

A) RELAZIONE DI REVISIONE AI SENSI DELL'ART. 14 DEL D.LGS. 27 GENNAIO 2010, N. 39

1. Abbiamo svolto la revisione legale del bilancio d'esercizio della ACI Sport S.p.A. al 31 dicembre 2014. La responsabilità della redazione del bilancio d'esercizio in conformità alle norme che ne disciplinano i criteri di redazione compete agli Amministratori della Società. È nostra la responsabilità del giudizio professionale espresso sul bilancio d'esercizio e basato sulla revisione legale.

2. Il nostro esame è stato condotto secondo gli statuiti principi di revisione. In conformità ai predetti principi, la revisione è stata svolta al fine di acquisire ogni elemento necessario per accertare se il bilancio d'esercizio sia viziato da errori significativi e se risulti, nel suo complesso, attendibile. Il procedimento di revisione è stato svolto in modo coerente con la dimensione della società e con il suo assetto organizzativo. Esso comprende l'esame, sulla base di verifiche a campione, degli elementi probativi a supporto dei saldi e delle informazioni contenuti nel bilancio, nonché la valutazione dell'adeguatezza e della correttezza dei criteri contabili utilizzati e della ragionevolezza delle stime effettuate dagli Amministratori. Riteniamo che il lavoro svolto fornisca una ragionevole base per l'espressione del nostro giudizio professionale. Per il giudizio relativo al bilancio dell'esercizio precedente, i cui dati sono presentati a fini comparativi secondo quanto richiesto dalla legge, si fa riferimento alla relazione da noi emessa in data 9 aprile 2014.
3. A nostro giudizio, il sopramenzionato bilancio d'esercizio è conforme alle norme che ne disciplinano i criteri di redazione; esso pertanto è stato redatto con chiarezza e rappresenta in modo veritiero e corretto la situazione patrimoniale e finanziaria ed il risultato economico della Società per l'esercizio chiuso al 31 dicembre 2014.
4. La responsabilità della redazione della relazione sulla gestione in conformità a quanto previsto dalle norme di legge compete agli Amministratori della ACI Sport S.p.A. È di nostra competenza l'espressione del giudizio sulla coerenza della relazione sulla gestione con il bilancio, come richiesto dall'art. 14, comma 2, lettera e), del decreto legislativo 27 gennaio 2010 n. 39. A tal fine, abbiamo svolto le procedure indicate dal principio di revisione n. PR 001 emanato dal Consiglio Nazionale dei Dottori Commercialisti e degli Esperti Contabili e raccomandato dalla Consob. A nostro giudizio la relazione sulla gestione è coerente con il bilancio d'esercizio della ACI Sport S.p.A. al 31 dicembre 2014.

B) RELAZIONE SULL'ATTIVITÀ DI VIGILANZA AI SENSI DELL'ART. 2429, COMMA 2, C.C.

Nel corso dell'esercizio chiuso al 31 dicembre 2014 la nostra attività è stata ispirata alle disposizioni di legge e alle Norme di comportamento del Collegio Sindacale emanate dal Consiglio Nazionale dei Dottori Commercialisti e degli Esperti Contabili.

Attività di vigilanza ai sensi dell'artt. 2403 e ss. c.c.

Abbiamo vigilato sull'osservanza della legge e dello statuto e sul rispetto dei principi di corretta amministrazione fornendo indicazioni all'organo amministrativo in ordine agli eventuali interventi da porre in essere.

Nel corso del passato esercizio abbiamo dedicato particolare attenzione alle attività svolte dalla Società per dare applicazione alle norme in materia di contratti ad evidenza pubblica (con particolare riferimento alle procedure relative agli acquisti di beni e servizi) e, più in generale a tutte le disposizioni applicabili alle società pubbliche.

Abbiamo partecipato alle assemblee dei soci ed alle riunioni del Consiglio di Amministrazione, in relazione alle quali, sulla base delle informazioni disponibili, non abbiamo rilevato violazioni della legge e dello statuto, né operazioni manifestamente imprudenti, azzardate, in potenziale conflitto di interesse o tali da compromettere l'integrità del patrimonio.

Abbiamo acquisito dal Consiglio di Amministrazione, durante le riunioni svolte, informazioni sul generale andamento della gestione e sulla sua prevedibile evoluzione, nonché sulle operazioni di maggiore rilievo, per le loro dimensioni o caratteristiche, effettuate dalla Società. In base alle informazioni acquisite, non abbiamo osservazioni particolari da riferire.

Abbiamo acquisito conoscenza e vigilato, per quanto di nostra competenza, sull'adeguatezza e sul funzionamento dell'assetto organizzativo della società, anche tramite la raccolta di informazioni dai responsabili delle funzioni e a tale riguardo non abbiamo osservazioni particolari da riferire.

Abbiamo acquisito conoscenza e vigilato, per quanto di nostra competenza, sull'adeguatezza e sul funzionamento del sistema amministrativo-contabile, nonché sull'affidabilità di quest'ultimo a

rappresentare correttamente i fatti di gestione, mediante l'ottenimento di informazioni dai responsabili delle funzioni e l'esame dei documenti aziendali.

Abbiamo vigilato sull'attività svolta dalla Società anche a seguito di nostre richieste per redigere, approvare ed adottare il Modello di organizzazione, gestione e controllo di cui al D.Lgs. n. 231/2001 ed abbiamo mantenuto contatti, dalla data della sua nomina (disposta con delibera del Consiglio di Amministrazione del 23 luglio 2014), con l'Organismo di Vigilanza di cui al medesimo decreto. Abbiamo inoltre esaminato e commentato con il suo estensore la Relazione presentata dal medesimo Organismo a conclusione del primo anno di attività, condividendo le osservazioni in essa evidenziate circa le opportunità di miglioramento da perseguire nel prossimo futuro, non solo ai fini dell'efficacia del Modello, in ordine alla struttura organizzativa aziendale ed al sistema di gestione amministrativo-contabile.

Ai sensi dell'art. 2408 c.c. Vi informiamo di non aver ricevuto alcuna denuncia da parte dei Soci.

Bilancio d'esercizio

Forma del bilancio

Il Consiglio di Amministrazione ha regolarmente trasmesso al Collegio Sindacale, per la redazione della presente relazione, il progetto di bilancio dell'esercizio chiuso il 31 dicembre 2014, costituito dai prospetti di stato patrimoniale, conto economico e della nota integrativa e corredato della relazione sulla gestione. Ricorrendo i presupposti indicati all'art. 2435-bis c.c., il Consiglio di Amministrazione, come avvenuto nei precedenti esercizi, ha ritenuto di poter redigere il bilancio in forma abbreviata corredandolo con una relazione sulla gestione predisposta in via facoltativa e al solo fine di fornire maggiori elementi all'Azionista e ai terzi.

Contenuto, principi e criteri di redazione del bilancio, della nota integrativa e della relazione sulla gestione

Il bilancio è stato redatto in conformità alle disposizioni degli artt. 2423 e seguenti del codice civile quanto a struttura, contenuto e criteri di redazione, nel rispetto dei principi della prudenza e della

competenza economica e nella prospettiva della continuazione dell'attività, con l'osservanza dei principi contabili emessi dall'Organismo Italiano di Contabilità (OIC).

Gli Amministratori nella redazione del bilancio non hanno fatto ricorso alla deroga prevista dal quarto comma dell'art. 2423 del codice civile.

Nella nota integrativa, redatta ai sensi dell'art. 2427 c.c., sono indicati i criteri di valutazione adottati, che non si discostano da quelli utilizzati per la formazione del bilancio chiuso al 31 dicembre 2013 non avendo gli Amministratori fatto ricorso a deroghe ai sensi dell'art. 2423-bis, ultimo comma, del codice civile.

Nella relazione sulla gestione gli Amministratori hanno illustrato la situazione patrimoniale della Società, l'andamento della gestione economica e finanziaria dell'esercizio, nonché la sua prevedibile evoluzione.

Conclusioni

Il Collegio Sindacale, concordando con quanto proposto dal Consiglio di Amministrazione, propone all'Assemblea di approvare il bilancio d'esercizio al 31 dicembre 2014 così come redatto dagli Amministratori, esprimendo parere favorevole in ordine alla destinazione dell'utile di esercizio proposta dal Consiglio.

Rammentiamo, che il nostro mandato è giunto a scadenza e, nel ringraziare l'Azionista per la fiducia fino ad oggi accordataci, lo invitiamo a deliberare al riguardo.

Roma, 2 aprile 2015

Il Collegio Sindacale

Prof. Pietro Selicato (Presidente)

Dott. Giulio Gresele (Sindaco Effettivo)

Dott. Guido Del Bue (Sindaco Effettivo)

A.C.I. SPORT SPA

Capitale Sociale: Euro 510.000.=i.v.

Sede Sociale: Roma – Via Solferino 32

Registro Imprese di Roma al n. 06301401003

C.F.: 06301401003 P.I.:06301401003

VERBALE ASSEMBLEA ODINARIA

L'anno 2015 il giorno 23 del mese di aprile alle ore 18:30 in Roma, presso la sede dell'Automobile Club d'Italia, Via Marsala n. 8, si è tenuta l'Assemblea ordinaria della società per discutere e deliberare sul seguente

ORDINE DEL GIORNO

1. Esame ed approvazione del Bilancio al 31 dicembre 2014, relazione del Consiglio di Amministrazione sulla gestione, relazione del Collegio Sindacale e deliberazioni relative;
2. Nomina cariche dei componenti dell'organo amministrativo e relative deliberazioni;
3. Nomina cariche del collegio sindacale;
4. Varie ed eventuali.

Assume la presidenza, per designazione dell'Assemblea ai sensi dello Statuto Sociale, il Presidente del Consiglio di Amministrazione, Dott. Mario Colelli, il quale constatato:

- che l'Assemblea è stata regolarmente convocata come da convocazione ritualmente inviata dal Presidente del Consiglio di Amministrazione;
- che è presente l'azionista A.C.I., nella persona del Presidente Ing. Angelo Sticchi Damiani, portatore delle azioni rappresentanti l'intero capitale sociale;
- che sono intervenuti, come rilevabile dal foglio presenze che resta agli atti sociali, oltre a se medesimo, i Consiglieri Dr. Antonio Di Marzio, Dr. Aurelio Filippi Filippi, la Dott.ssa Sabina Soldi; è presente l'intero Collegio Sindacale nelle persone del Prof. Pietro Selicato Presidente, del Dr. Guido Del Bue, del Dr. Giulio Gresele sindaci effettivi; è, altresì, invitato a partecipare il Direttore Generale Marco Rogano.

DICHIARA

valida l'Assemblea ed atta a deliberare sugli argomenti posti all'Ordine del Giorno.

L'Assemblea, come primo atto, chiama a fungere da Segretario il Dott. Marco Rogano che accetta.

- 1 - ***Esame ed approvazione del Bilancio al 31 dicembre 2014, relazione del Consiglio d'Amministrazione sulla gestione, relazione del Collegio Sindacale e deliberazioni relative;***

Sul primo punto all'ordine del giorno, prende la parola Il Presidente Dott. Mario Colelli il quale da lettura del Bilancio di esercizio chiuso al 31.12.2014,

costituito da Stato Patrimoniale, Conto Economico e Nota Integrativa, e della Relazione sull'andamento della Gestione.

Durante tale lettura vengono esaminate e discusse tutte le voci che compongono il bilancio in esame, il quale si è chiuso con un utile d'esercizio di Euro 12.551, Il Presidente pertanto propone di destinare detto risultato d'esercizio per Euro 1.000 a riserva legale e per la restante somma di Euro 11.551 di portarla ad "utili a nuovo".

Prende la parola per il Collegio Sindacale il Presidente Prof. Pietro Selicato il quale da lettura della Relazione al bilancio redatta dall'Organo di controllo.

Al termine l'Assemblea, all'unanimità

DELIBERA

- di approvare il Bilancio chiuso al 31 dicembre 2014 e le relative relazioni.

In merito ai punti 2) e 3) posti all'Ordine del Giorno, il Presidente, su indicazione dell'azionista ACI, nella persona dell'Ing. Sticchi Damiani, e con l'assenso del Collegio Sindacale, sospende i lavori assembleari e rinvia la trattazione di detti punti fissando sin d'ora la prosecuzione dell'assemblea per il giorno 8 maggio 2015 alle ore 11.30 senza ulteriori formalità.


Il Segretario

(Dott. Marco Rogano)



Il Presidente

(Dott. Mario Colelli)



A.C.I. SPORT SPA

Capitale Sociale: Euro 510.000.=i.v.

Sede Sociale: Roma -- Via Solferino 32

Registro Imprese di Roma al n. 06301401003

C.F.: 06301401003 P.I.:06301401003

VERBALE ASSEMBLEA ODINARIA

L'anno 2015 il giorno 8 del mese di maggio alle ore 11:30 in Roma, presso la sede dell'Automobile Club d'Italia, Via Marsala n. 8, si è tenuta la prosecuzione dell'Assemblea ordinaria convocata e tenutasi il giorno 23 aprile 2015.

In merito ai punti 2) e 3), la cui discussione era stata rinviata dalla seduta precedente all'odierna riunione, il Presidente dell'Acì Ing. Angelo Sticchi Damiani, ringraziando i Consiglieri tutti, per la preziosa e faticosa opera sin qui svolta, comunica le nuove nomine:

a) per il Consiglio di Amministrazione, conferisce, ai sensi dello statuto sociale e per la durata di tre anni a far data da oggi con scadenza ad approvazione del bilancio chiuso al 31.12.2017, i seguenti mandati, ai Signori:

- **COLELLI Mario**, nato a Brindisi (BR) 26/11/1938 e residente a |

C.F.: CLLMRA38S26B180Q,

PRESIDENTE DEL CONSIGLIO DI AMMINISTRAZIONE;

- **MENNINI Bernardo** nato a Castiglion Fiorentino il 15/12/1968 e residente a | C.F.

MNNBNR68T15C319P **CONSIGLIERE;**

- **ROSA Alessandra** nata a Cosenza (CS) 30/07/1961 e residente a _____, C.F.: RSOLSN61L70D086Y

CONSIGLIERE

stabilendo gli emolumenti lordi annui, esclusivamente per il Presidente Colelli in Euro 60.000,00 e per il Consigliere Mennini in Euro 10.000,00.

b) per il Collegio Sindacale, conferisce i seguenti mandati, ai sensi dello statuto sociale e per la medesima durata prevista per l'attuale Consiglio di Amministrazione, che scadrà quindi con l'approvazione del bilancio al 31.12.2017, ai Signori:

- **Del BUE Guido**, nato a Roma il 3 novembre 1956, e residente in _____, Codice Fiscale DLB GDU 56S03H501F, Iscrizione Registro dei Revisori Legali n. 18935 con D.M. Grazia e Giustizia del 21/04/1995, pubblicato sulla G.U. n. 31 – bis del 21/04/1995 **PRESIDENTE DEL COLLEGIO SINDACALE;**
- **FERRERO Chiara Francesca**, nata a Ceva (CN) il 22 ottobre 1981, residente in _____, Codice Fiscale FRRCRF81R62C589G, Iscrizione Registro dei Revisori Legali con D.M. del 23/10/2009 N. 156260, pubblicato sulla G.U. n. 86 del 06/11/2009 **SINDACO EFFETTIVO;**
- **GRESELE Giulio**, nato a Fiume (Croazia) il 14 aprile 1932, residente in _____, Codice Fiscale GRSGLI32D14D620F, Iscrizione Registro dei Revisori Legali con D.M. del 27/01/1992 N. 88, pubblicato sulla G.U. n. 31 – bis del 21/04/1995 **SINDACO EFFETTIVO;**

- **ERMOCIDA Carmela**, nata Catanzaro (CZ) il 14/07/1980 e residente in
C.F.: RMCCML80L54C352I,
iscritta Registro dei Revisori Legali con D.M. del 31/07/2007 al n.
146856, pubblicato sulla G.U. n. 66 del 21/08/2007 **SINDACO
SUPPLENTE;**
- **FEROCI Federico**, nato a Roma (RM) 14/11/1968 e residente
, C.F.: FRCFRC68S14H501L iscritto Registro
dei Revisori Legali con D.M. del 27/07/2001 al n. 121259, pubblicato
sulla G.U. - IV serie speciale - n. 67, del 24/08/2001 **SINDACO
SUPPLENTE;**

e stabilisce, per l'intero collegio sindacale, un compenso annuo complessivo pari a Euro 40.000 (quarantamila/00) al lordo delle ritenute di legge, di cui 35.000 (trentacinquemila/00) per la funzione di vigilanza, ed Euro 5.000 (cinquemila/00), per la funzione di controllo legale. Le eventuali spese vive verranno rimborsate a piè di lista.

Null'altro essendovi a deliberare e nessuno richiedendo la parola, l'Assemblea è sciolta alle ore 12.30 previa redazione, lettura e sottoscrizione del presente verbale.

Il Segretario

(Dott. Marco Rogano)



Il Presidente

(Dott. Mario Colelli)

