

**Aci Sport S.p.a.**



**BILANCIO**

**2015**

# ACI SPORT S.p.A.

Via Solferino, 32 – 00185 Roma (Rm)

Capitale Sociale: Euro 510.000 i.v.

Codice Fiscale: 06301401003 – Partita I.V.A.: 06301401003

Iscritta presso il Registro delle Imprese di Roma al n. 06301401003

Camera di Commercio di Roma

\*\*\*\*\*

## CONVOCAZIONE DI ASSEMBLEA ORDINARIA


I Signori Azionisti sono convocati in assemblea ordinaria , presso la sede dell'Automobile Club d'Italia – Via Marsala, 8 Roma, 6 piano°- per il giorno 12 aprile 2016 alle ore 12.00 ed occorrendo, in seconda convocazione, per il giorno 13 aprile alle ore 20.30 – per discutere e deliberare sul seguente

### *Ordine del Giorno*

- 1) *Esame ed approvazione del bilancio al 31 dicembre 2015, relazione del Consiglio di Amministrazione sulla gestione, relazione del Collegio Sindacale e deliberazioni relative;*
- 2) *Varie ed eventuali.*

Possono partecipare all'assemblea gli azionisti iscritti nel libro dei soci almeno cinque giorni prima di quello fissato per l'assemblea e gli azionisti che abbiano depositato, nel medesimo termine, le loro azioni presso la sede sociale.

Roma, 4 aprile 2016

Il Presidente  




## **A.C.I. SPORT SPA**

*Soggetta ad attività di direzione e coordinamento da parte dell'Automobile Club d'Italia*

Capitale Sociale: Euro 510.000.=i.v.

Sede Sociale: Roma – Via Solferino 32

Registro Imprese di Roma al n. 06301401003

C.F.: 06301401003 P.I.:06301401003

\*\*\*

### **VERBALE ASSEMBLEA ORDINARIA**

L'anno 2016 il giorno 12 del mese di aprile alle ore 12:00 in Roma, presso la sede dell'Automobile Club d'Italia, Via Marsala n. 8, si è tenuta l'Assemblea ordinaria della società per discutere e deliberare sul seguente

#### **ORDINE DEL GIORNO**

1. Esame ed approvazione del Bilancio al 31 dicembre 2015, relazione del Consiglio di Amministrazione sulla gestione, relazione del Collegio Sindacale e deliberazioni relative;
2. Varie ed eventuali.

Assume la presidenza, per designazione dell'Assemblea ai sensi dello Statuto Sociale, il Presidente del Consiglio di Amministrazione, Dott. Mario Colelli, il quale constatato:

- che l'Assemblea è stata regolarmente convocata come da convocazione ritualmente inviata dal Presidente del Consiglio di Amministrazione;

- che è presente l'azionista A.C.I., nella persona del Presidente Ing. Angelo Sticchi Damiani, portatore delle azioni rappresentanti l'intero capitale sociale;
- che sono intervenuti, come rilevabile dal foglio presenze che resta agli atti sociali, oltre a se medesimo, il Consigliere Dott.ssa Alessandra Rosa, assente giustificato il Dott. Bernardo Mennini. E' altresì presente l'intero Collegio Sindacale nelle persone del Dott. Guido Del Bue, del Dott. Giulio Gresele e audio collegata la Dott.ssa Francesca Ferrero; è invitato a partecipare il Direttore Generale Marco Rogano.

#### **DICHIARA**

valida l'Assemblea ed atta a deliberare sugli argomenti posti all'Ordine del Giorno.

L'Assemblea, come primo atto, chiama a fungere da Segretario il Dott. Marco Rogano che accetta.

#### ***1 - Esame ed approvazione del Bilancio al 31 dicembre 2015, relazione del Consiglio d'Amministrazione sulla gestione, relazione del Collegio Sindacale e deliberazioni relative;***

Sul primo punto all'ordine del giorno, prende la parola Il Presidente Dott. Mario Colelli il quale da lettura del Bilancio di esercizio chiuso al 31.12.2015, costituito da Stato Patrimoniale, Conto Economico e Nota Integrativa, e della Relazione sull'andamento della Gestione.

Durante tale lettura vengono esaminate e discusse tutte le voci che compongono il bilancio in esame, il quale si è chiuso con un utile d'esercizio di Euro 25.213, Il Presidente pertanto propone di destinare detto risultato

d'esercizio per Euro 1.300 a riserva legale e per la restante somma di Euro 23.913 di portarla ad "utili a nuovo".

Prende la parola per il Collegio Sindacale il Presidente Dr. Guido Del Bue il quale dopo aver dichiarato di "*aver rinunciato ai termini previsti ai sensi dell'art. 2429 c.c.*", da lettura della Relazione al bilancio redatta dall'Organo di controllo.

Al termine l'Assemblea, all'unanimità


### **DELIBERA**

- di approvare il Bilancio chiuso al 31 dicembre 2015 e le relative relazioni.

Il Presidente, dopo aver ringraziato gli Azionisti, a nome dell'intero Consiglio d'amministrazione e constatato che l'Ordine del Giorno è esaurito, dichiara l'adunanza conclusa alle ore 12:30 previa redazione, lettura ed approvazione del presente verbale.


Il Segretario

(Dott. Marco Rogano)



Il Presidente

(Dott. Mario Colelli)



## ACI SPORT SPA UNIPERSONALE

Soggetta ad attività di direzione e coordinamento da parte dell'Automobile Club d'Italia

Sede in ROMA - VIA SOLFERINO , 32

Capitale Sociale versato Euro 510.000,00

Iscritta alla C.C.I.A.A. di ROMA

Codice Fiscale e N. iscrizione Registro Imprese 06301401003

Partita IVA: 06301401003 - N. Rea: 962895

### Bilancio al 31/12/2015

#### STATO PATRIMONIALE

ATTIVO	31/12/2015	31/12/2014
<b>A) CREDITI VERSO SOCI PER VERSAMENTI ANCORA DOVUTI</b>		
Totale crediti verso soci per versamenti ancora dovuti (A)	0	0
<b>B) IMMOBILIZZAZIONI</b>		
<i>I - Immobilizzazioni immateriali</i>		
Valore lordo	106.967	103.512
Ammortamenti	103.851	103.100
Totale immobilizzazioni immateriali (I)	3.116	412
<i>II - Immobilizzazioni materiali</i>		
Valore lordo	381.975	369.021
Ammortamenti	270.792	224.137
Totale immobilizzazioni materiali (II)	111.183	144.884
<i>III - Immobilizzazioni finanziarie</i>		
Crediti		
Esigibili oltre l'esercizio successivo	17.990	22.598
Totale crediti	17.990	22.598
Totale immobilizzazioni finanziarie (III)	17.990	22.598

<b>Totale immobilizzazioni (B)</b>	<b>132.289</b>	<b>167.894</b>
<b>C) ATTIVO CIRCOLANTE</b>		
<i>I - Rimanenze</i>		
Totale rimanenze (I)	0	0
<i>II - Crediti</i>		
Esigibili entro l'esercizio successivo	2.650.233	2.201.194
Esigibili oltre l'esercizio successivo	1.472	2.020
Totale crediti (II)	2.651.705	2.203.214
<i>III- Attività finanziarie che non costituiscono immobilizzazioni</i>		
Totale attività finanziarie che non costituiscono immobilizzazioni (III)	0	0
<i>IV - Disponibilità liquide</i>		
Totale disponibilità liquide (IV)	326.846	570.251
<b>Totale attivo circolante (C)</b>	<b>2.978.551</b>	<b>2.773.465</b>
<b>D) RATEI E RISCONTI</b>		
<b>Totale ratei e risconti (D)</b>	<b>4.378</b>	<b>2.707</b>
<b>TOTALE ATTIVO</b>	<b>3.115.218</b>	<b>2.944.066</b>

**STATO PATRIMONIALE**

<b>PASSIVO</b>	<b>31/12/2015</b>	<b>31/12/2014</b>
<b>A) PATRIMONIO NETTO</b>		
I - Capitale	510.000	510.000
II - Riserva da soprapprezzo delle azioni	0	0
III - Riserve di rivalutazione	0	0
IV - Riserva legale	14.825	13.825
V - Riserve statutarie	0	0
VI - Riserva per azioni proprie in portafoglio	0	0
VII - Altre riserve, distintamente indicate		



Varie altre riserve	0	3
Totale altre riserve (VII)	0	3
VIII - Utili (perdite) portati a nuovo	32.558	21.007
IX - Utile (perdita) dell'esercizio		
Utile (perdita) dell'esercizio	25.213	12.551
Utile (perdita) residua	25.213	12.551
<b>Totale patrimonio netto (A)</b>	<b>582.596</b>	<b>557.386</b>
<b>B) FONDI PER RISCHI E ONERI</b>		
<b>Totale fondi per rischi e oneri (B)</b>	<b>0</b>	<b>0</b>
<b>C) TRATTAMENTO DI FINE RAPPORTO DI LAVORO SUBORDINATO</b>		
	<b>287.937</b>	<b>200.205</b>
<b>D) DEBITI</b>		
Esigibili entro l'esercizio successivo	2.244.685	2.186.429
<b>Totale debiti (D)</b>	<b>2.244.685</b>	<b>2.186.429</b>
<b>E) RATEI E RISCOINTI</b>		
<b>Totale ratei e risconti (E)</b>	<b>0</b>	<b>46</b>
<b>TOTALE PASSIVO</b>	<b>3.115.218</b>	<b>2.944.066</b>

**CONTO ECONOMICO**

	31/12/2015	31/12/2014
<b>A) VALORE DELLA PRODUZIONE:</b>		
1) Ricavi delle vendite e delle prestazioni	8.809.583	7.649.057
5) Altri ricavi e proventi		
Contributi in conto esercizio	635.819	63.500
Altri	500	86
Totale altri ricavi e proventi (5)	636.319	63.586
<b>Totale valore della produzione (A)</b>	<b>9.445.902</b>	<b>7.712.643</b>
<b>B) COSTI DELLA PRODUZIONE:</b>		
6) per materie prime, sussidiarie, di consumo e di merci	155.360	98.871

7) per servizi	7.852.850	6.360.230
8) per godimento di beni di terzi	301.549	294.694
9) per il personale:		
a) salari e stipendi	565.038	504.132
b) oneri sociali	160.463	107.976
c), d), e) trattamento di fine rapporto, trattamento di quiescenza, altri costi del personale	44.453	44.101
c) Trattamento di fine rapporto	37.559	36.932
e) Altri costi	6.894	7.169
Totale costi per il personale (9)	769.954	656.209
10) ammortamenti e svalutazioni:		
a),b),c) Ammortamenti delle immobilizzazioni immateriali e materiali, altre svalutazioni delle immobilizzazioni	47.402	44.439
a) Ammortamento delle immobilizzazioni immateriali	750	4.415
b) Ammortamento delle immobilizzazioni materiali	46.652	40.024
d) Svalutazione dei crediti compresi nell'attivo circolante e delle disponibilità liquide	6.092	5.262
Totale ammortamenti e svalutazioni (10)	53.494	49.701
14) Oneri diversi di gestione	261.417	143.858
<b>Totale costi della produzione (B)</b>	<b>9.394.624</b>	<b>7.603.563</b>
<b>Differenza tra valore e costi della produzione (A-B)</b>	<b>51.278</b>	<b>109.080</b>
<b>C) PROVENTI E ONERI FINANZIARI:</b>		
16) altri proventi finanziari:		
d) proventi diversi dai precedenti		
altri	1.907	2.817
Totale proventi diversi dai precedenti (d)	1.907	2.817
Totale altri proventi finanziari (16)	1.907	2.817
17) interessi e altri oneri finanziari		
altri	8.022	8.196
Totale interessi e altri oneri finanziari (17)	8.022	8.196

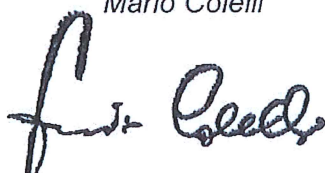


<b>Totale proventi e oneri finanziari (C) (15+16-17+-17-bis)</b>	<b>-6.115</b>	<b>-5.379</b>
<b>D) RETTIFICHE DI VALORE DI ATTIVITA' FINANZIARIE.:</b>		
<b>Totale delle rettifiche di valore di attività finanziarie (D) (18-19)</b>	<b>0</b>	<b>0</b>
<b>E) PROVENTI E ONERI STRAORDINARI:</b>		
20) Proventi		
Altri	25.807	10.991
Totale proventi (20)	25.807	10.991
21) Oneri		
Minusvalenze da alienazioni i cui effetti contabili non sono iscrivibili al n.14	0	6.602
Altri	7.659	52.949
Totale oneri (21)	7.659	59.551
<b>Totale delle partite straordinarie (E) (20-21)</b>	<b>18.148</b>	<b>-48.560</b>
<b>Risultato prima delle imposte (A-B+-C+-D+-E)</b>	<b>63.311</b>	<b>55.141</b>
22) Imposte sul reddito dell'esercizio correnti, differite e anticipate		
Imposte correnti	38.098	42.590
Totale imposte sul reddito dell'esercizio (22)	38.098	42.590
<b>23) UTILE (PERDITA) DELL'ESERCIZIO</b>	<b>25.213</b>	<b>12.551</b>

p. IL CONSIGLIO DI AMMINISTRAZIONE

Il Presidente

Mario Colelli



## ACI SPORT SPA UNIPERSONALE

*Soggetta ad attività di direzione e coordinamento da parte dell'Automobile Club d'Italia*

Sede in ROMA - VIA SOLFERINO, 32

Capitale Sociale versato Euro 510.000,00

Iscritta alla C.C.I.A.A. di ROMA

Codice Fiscale e N. iscrizione Registro Imprese 06301401003

Partita IVA: 06301401003 - N. Rea: 962895

### Nota Integrativa al bilancio chiuso al 31/12/2015

**redatta in forma abbreviata ai sensi dell'art. 2435 - bis c.c.**

#### Note di carattere generale

Signori Azionisti,

il presente bilancio chiuso al 31 dicembre 2015 è predisposto in conformità alle leggi che ne disciplinano la redazione ed evidenzia un risultato d'esercizio pari ad Euro 25.213.

La società, come noto, fa parte del Gruppo A.C.I. – Automobile Club d'Italia, che ne detiene l'intero capitale sociale e ne esercita la direzione e coordinamento ai sensi degli articoli 2497 e ss. del c.c..

#### Attività svolte

L'attività della società è giunta al suo quindicesimo anno di esercizio, in merito al quale se ne rilascia ampia informazione nella relazione sulla gestione, documento integrante del presente bilancio.

#### Fatti di rilievo verificatisi nel corso dell'esercizio

Non vi sono fatti di rilievo verificatisi nel corso dell'esercizio.

#### Premessa

Il bilancio chiuso al 31/12/2015 di cui la presente nota integrativa costituisce parte integrante ai sensi dell'art. 2423, primo comma del Codice Civile, corrisponde alle risultanze delle scritture contabili regolarmente tenute ed è redatto conformemente agli articoli 2423, 2423 ter, 2424, 2424 bis, 2425, 2425 bis del Codice Civile, secondo principi di redazione conformi a quanto stabilito dall'art. bis,

primo comma c.c., e criteri di valutazione di cui all'art. 2426 c.c..

Il bilancio del presente esercizio è stato redatto in forma abbreviata in conformità alle disposizioni di cui all'art. 2435 - bis del Codice Civile, in quanto ricorrono i presupposti previsti dal comma 1 del predetto articolo. Conseguentemente, nella presente nota integrativa si omettono le indicazioni previste dal n.10 dell'art. 2426 e dai numeri 2), 3), 7), 9), 10), 12), 13), 14), 15), 16) e 17) dell'art. 2427, nonché dal n.1) del comma 1 dell'art.2427 - bis del Codice Civile.

Al fine di fornire una informativa più ampia ed approfondita sull'andamento della gestione, si è ritenuto opportuno corredare il bilancio anche con la relazione sulla gestione.

I criteri di valutazione di cui all'art 2426 Codice Civile sono conformi a quelli utilizzati nella redazione del bilancio del precedente esercizio, e non si sono verificati casi eccezionali che abbiano reso necessario il ricorso a deroghe di cui agli artt. 2423 bis, secondo comma e 2423, quarto comma del Codice Civile.

Ove applicabili sono stati, altresì, osservati i principi e le raccomandazioni pubblicati dall'Organismo Italiano di Contabilità (OIC) e dagli organi professionali competenti in materia contabile al fine di dare una rappresentazione veritiera e corretta della situazione patrimoniale, finanziaria ed economica.

Non ci sono elementi dell'attivo e del passivo che ricadano sotto più voci dello schema di bilancio.

#### **Criteri di redazione**

Conformemente al disposto dell'articolo 2423 bis del Codice Civile, nella redazione del bilancio si è provveduto a:

- valutare le singole voci secondo prudenza ed in previsione di una normale continuità aziendale, nonché tenendo conto della funzione economica dell'elemento dell'attivo o del passivo considerato;
- includere i soli utili effettivamente realizzati nel corso dell'esercizio;
- determinare i proventi ed i costi nel rispetto della competenza temporale, ed indipendentemente dalla loro manifestazione finanziaria;
- comprendere tutti i rischi e le perdite di competenza, anche se divenuti noti dopo la conclusione dell'esercizio;



- considerare distintamente, ai fini della relativa valutazione, gli elementi eterogenei inclusi nelle varie voci del bilancio;
- mantenere immutati i criteri di valutazione adottati rispetto al precedente esercizio.

### **Criteri di valutazione**

I criteri applicati nella valutazione delle voci di bilancio, esposti di seguito, sono conformi a quanto disposto dall'art. 2426 del Codice Civile.

#### **Immobilizzazioni immateriali**

Le immobilizzazioni immateriali sono iscritte al costo di acquisto o di produzione interna, inclusi tutti gli oneri accessori di diretta imputazione, e sono sistematicamente ammortizzate in quote costanti in relazione alla residua possibilità di utilizzazione del bene.

In particolare, i diritti di brevetto industriale ed i diritti di utilizzazione delle opere d'ingegno sono ammortizzati in base alla loro presunta durata di utilizzazione, comunque non superiore a quella fissata dai contratti di licenza.

Le immobilizzazioni il cui valore alla data di chiusura dell'esercizio risulti durevolmente inferiore al residuo costo da ammortizzare sono iscritte a tale minor valore; questo non è mantenuto se nei successivi esercizi vengono meno le ragioni della rettifica effettuata.

L'iscrizione e la valorizzazione delle poste inserite nella categoria delle immobilizzazioni immateriali è stata operata con il consenso del Collegio Sindacale, ove ciò sia previsto dal Codice Civile.

#### **Immobilizzazioni materiali**

Le immobilizzazioni materiali sono iscritte al costo di acquisto o di produzione, inclusi tutti i costi e gli oneri accessori di diretta imputazione, dei costi indiretti inerenti la produzione interna, nonché degli oneri relativi al finanziamento della fabbricazione interna sostenuti nel periodo di fabbricazione e fino al momento nel quale il bene può essere utilizzato, e con indicazione in forma esplicita degli ammortamenti e delle svalutazioni effettuate.

I costi sostenuti sui beni esistenti a fini di ampliamento, ammodernamento e miglioramento degli elementi strutturali, nonché quelli sostenuti aumentarne la rispondenza agli scopi per cui erano stati acquisiti, e le manutenzioni straordinarie in conformità con quanto disposto dall'OIC 16 ai par. da 41 e 45, sono stati capitalizzati solo in presenza di un aumento significativo e misurabile della capacità produttiva o della vita utile.

Per tali beni l'ammortamento è stato applicato in modo unitario sul nuovo valore contabile tenuto conto della residua vita utile.

Per le immobilizzazioni materiali costituite da un assieme di beni tra loro coordinati, in conformità con quanto disposto dall'OIC 16 ai par. 37 e 38, si è proceduto nella determinazione dei valori dei singoli cespiti ai fini di individuare la diversa durata della loro vita utile.

Il costo delle immobilizzazioni la cui utilizzazione è limitata nel tempo è sistematicamente ammortizzato in ogni esercizio sulla base di aliquote economico-tecniche determinate in relazione alla residua possibilità di utilizzazione.

Sono state applicate le aliquote che rispecchiano il risultato dei piani di ammortamento tecnici, confermate dalle realtà aziendali e ridotte del 50% per le acquisizioni nell'esercizio, in quanto esistono per queste ultime le condizioni previste dall'OIC 16 par.53.

I piani di ammortamento, in conformità dell'OIC 16 par. 66 sono rivisti in caso di modifica della residua possibilità di utilizzazione.

I cespiti obsoleti e quelli che non saranno più utilizzati o utilizzabili nel ciclo produttivo, sulla base dell'OIC 16 par. 73 non sono stati ammortizzati e sono stati valutati al minor valore tra il valore netto contabile e il valore recuperabile.

Qui di seguito sono specificate le aliquote applicate:

Costruzioni leggere: 10%

Impianti, macchinari e attrezzatura: 15% - 25%

Altri beni:

- mobili e arredi: 15%
- macchine ufficio elettroniche: 20%

- automezzi: 20%-25%

### **Immobilizzazioni finanziarie**

La società non detiene partecipazioni.

I crediti iscritti tra le immobilizzazioni finanziarie sono esposti al valore di presunto realizzo.

Tale valore è stato determinato rettificando il valore nominale dei crediti esistenti in modo da tenere conto di tutti i rischi di mancato realizzo.

### **Rimanenze**

Non sussistono.

### **Crediti**

I crediti dell'attivo circolante sono iscritti al valore di presunto realizzo.

L'adeguamento del valore nominale al valore di presunto realizzo è ottenuto mediante l'iscrizione di un fondo svalutazione a copertura dei crediti ritenuti inesigibili, nonché del generico rischio relativo ai rimanenti crediti, basato su stime effettuate sulla base dell'esperienza passata, dell'andamento degli indici di anzianità dei crediti scaduti, della situazione economica generale, di settore e di rischio paese, nonché sui fatti intervenuti dopo la chiusura dell'esercizio che hanno riflessi sui valori alla data del bilancio.

### **Crediti tributari e crediti per imposte anticipate**

La voce 'Crediti tributari' accoglie gli importi certi e determinati derivanti da crediti per i quali sia un diritto di realizzo tramite a rimborso o in compensazione.

### **Attività finanziarie dell'attivo circolante**

Non sussistono.



**Disponibilità liquide**

Le disponibilità liquide sono esposte al loro valore nominale.

**Ratei e risconti**

I ratei e i risconti sono stati iscritti sulla base del principio della competenza economico temporale e contengono i ricavi / costi di competenza dell'esercizio ed esigibili in esercizi successivi e i ricavi / costi sostenuti entro la chiusura dell'esercizio, ma di competenza di esercizi successivi.

Sono iscritte pertanto esclusivamente le quote di costi e di ricavi, comuni a due o più esercizi, l'entità dei quali varia in funzione del tempo.

Alla fine dell'esercizio si è verificato che le condizioni che hanno determinato la rilevazione iniziale siano state rispettate, apportando, se il caso, le necessarie rettifiche di valore, tenendo conto oltre che dell'elemento temporale anche dell'eventuale recuperabilità.

Non sono presenti in bilancio ratei attivi.

I ratei passivi, assimilabili ai debiti, sono stati valutati al valore nominale.

Per i risconti attivi è stata operata la valutazione del futuro beneficio economico correlato ai costi differiti, operando, nel caso tale beneficio fosse risultato inferiore alla quota riscontata, una rettifica di valore.

**Fondi per rischi ed oneri**

Non sussistono.

**Fondi per trattamento di quiescenza e obblighi simili**

Non sussistono.

**Fondi per imposte, anche differite**

Non sussistono.



**Trattamento di fine rapporto di lavoro subordinato**

Il trattamento di fine rapporto di lavoro subordinato è iscritto nel rispetto di quanto previsto dalla normativa vigente e corrisponde all'effettivo impegno della Società nei confronti dei singoli dipendenti alla data di chiusura del bilancio, dedotte le anticipazioni corrisposte.

**Debiti**

I debiti sono indicati tra le passività in base al loro valore nominale, ritenuto rappresentativo del loro valore di estinzione.

I debiti originati da acquisizioni di beni sono iscritti al momento in cui sono trasferiti i rischi, gli oneri e i benefici; quelli relativi ai servizi sono rilevati al momento di effettuazione della prestazione; quelli finanziari e di altra natura al momento in cui scaturisce l'obbligazione verso la controparte.

Per i debiti commerciali, al verificarsi delle condizioni di cui all'OIC 19 par. da 39 a 49, è stato operato lo scorporo degli interessi passivi impliciti inclusi nel costo d'acquisto dei beni o servizi.

I debiti tributari accolgono le passività per imposte certe e determinate, nonché le ritenute operate quale sostituto, e non ancora versate alla data del bilancio, e, ove la compensazione è ammessa, sono iscritti al netto di acconti, ritenute d'acconto e crediti d'imposta.

**Valori in valuta**

Non sussistono.

**Impegni, garanzie e beni di terzi**

Non sussistono.

**Costi e ricavi**

Sono esposti secondo il principio della prudenza e della competenza economica.

Si precisa che le transazioni economiche e finanziarie con società del gruppo e con controparti correlate sono effettuate a normali condizioni di mercato.

<b>Informazioni sullo Stato Patrimoniale – Attivo</b>
---

**Immobilizzazioni immateriali**

Le immobilizzazioni immateriali sono pari a € 3.116 (€ 412 nel precedente esercizio).

	Costi di impianto e di ampliamento	Costi di ricerca, di sviluppo e di pubblicità	Diritti di brevetto industriale e diritti di utilizzazione delle opere dell'ingegno	Concessioni, licenze, marchi e diritti simili
Valore di inizio esercizio				
Costo	5.681	0	0	11.800
Ammortamenti (Fondo ammortamento)	5.681	0	0	11.609
Valore di bilancio	0	0	0	191
Variazioni nell'esercizio				
Incrementi per acquisizioni	0	0	0	178
Ammortamento dell'esercizio	0	0	0	21
Altre variazioni	0	0	0	-1
Totale variazioni	0	0	0	156
Valore di fine esercizio				
Costo	5.681	0	0	11.978
Ammortamenti (Fondo ammortamento)	5.681	0	0	11.631
Valore di bilancio	0	0	0	347

	Avviamento	Immobilizzazioni immateriali in corso e acconti	Altre immobilizzazioni immateriali	Totale immobilizzazioni immateriali
Valore di inizio esercizio				
Costo	0	0	86.031	103.512
Ammortamenti (Fondo ammortamento)	0	0	85.810	103.100
Valore di bilancio	0	0	221	412
Variazioni nell'esercizio				
Incrementi per acquisizioni	0	0	3.276	3.454
Ammortamento dell'esercizio	0	0	729	750
Altre variazioni	0	0	1	0
Totale variazioni	0	0	2.548	2.704
Valore di fine esercizio				
Costo	0	0	89.308	106.967
Ammortamenti (Fondo ammortamento)	0	0	86.539	103.851
Valore di bilancio	0	0	2.769	3.116



### Immobilizzazioni materiali

Le immobilizzazioni materiali sono pari a € 111.183 (€ 144.884 nel precedente esercizio).

La composizione ed i movimenti delle singole voci sono così rappresentati:

	Terreni e fabbricati	Impianti e macchinario	Attrezzature industriali e commerciali	Altre immobilizzazioni materiali	Immobilizzazioni materiali in corso e acconti	Totale Immobilizzazioni materiali
Valore di inizio esercizio						
Costo	6.278	24.433	150.199	188.113	0	369.023
Ammortamenti (Fondo ammortamento)	5.336	23.873	74.688	120.242	0	224.139
Valore di bilancio	942	560	75.511	67.871	0	144.884
Variazioni nell'esercizio						
Incrementi per acquisizioni	0	1.146	3.335	8.897	0	13.378
Ammortamento dell'esercizio	628	507	18.093	27.424	0	46.652
Altre variazioni	0	-2	-1	-424	0	-427
Totale variazioni	-628	637	-14.759	-18.951	0	-33.701
Valore di fine esercizio						
Costo	6.278	25.577	153.534	196.586	0	381.975
Ammortamenti (Fondo ammortamento)	5.964	24.380	92.782	147.666	0	270.792
Valore di bilancio	314	1.197	60.752	48.920	0	111.183

Qui di seguito sono fornite le seguenti ulteriori informazioni

#### *Composizione della voce "Altri beni"*

La voce "Altri beni" pari a € 48.920 è così composta:

	Saldo iniziale	Saldo finale	Variazione
Mobili e arredi	5.580	3.871	-1.709
Macchine d'ufficio elettroniche	6.108	6.786	678
Autovetture	56.183	38.263	-17.920
<b>Totali</b>	<b>67.871</b>	<b>48.920</b>	<b>-18.951</b>

#### Riduzione di valore di immobilizzazioni materiali e immateriali

Ai sensi dell'art. 2427, punto 3-bis del Codice Civile, si precisa che non vi sono state riduzioni di valore applicate alle immobilizzazioni immateriali e materiali.

Nei precedenti esercizi non si era proceduto a riduzioni di valore.

**Rivalutazione delle immobilizzazioni immateriali e materiali**

Ai sensi dell'art. 10 della Legge 19 marzo 1983 n. 72, si precisa che non figurano nel patrimonio della società beni per i quali siano state eseguite "rivalutazioni" monetarie, né beni per i quali si è derogato ai criteri legali di valutazione disposti dall'art. 2426 del codice civile.

**Crediti immobilizzati - Ripartizione per area geografica**

Vengono di seguito riportati i dati relativi alla suddivisione dei crediti immobilizzati (depositi cauzionali in denaro) per area geografica, ai sensi dell'art. 2427, punto 6 del Codice Civile:

	Totale	
Crediti immobilizzati per area geografica abbreviato		
Area geografica		Italia
Totale crediti immobilizzati	17.990	17.990

**Attivo circolante****Attivo circolante - Crediti**

I crediti compresi nell'attivo circolante sono pari a € 2.651.705 (€ 2.203.214 nel precedente esercizio).

La composizione è così rappresentata:

	Valore nominale	Fondo svalutazione	Fondo svalutazione interessi di mora	Valore netto
Verso Clienti - esigibili entro l'esercizio successivo	1.984.246	6.092	0	1.978.154
Tributari - esigibili entro l'esercizio successivo	137.749	0	0	137.749
Tributari - esigibili oltre l'esercizio successivo	1.472	0	0	1.472
Verso Altri - esigibili entro l'esercizio successivo	534.330	0	0	534.330
<b>Totali</b>	<b>2.657.797</b>	<b>6.092</b>	<b>0</b>	<b>2.651.705</b>

**Crediti - Distinzione per scadenza**

Vengono di seguito riportati i dati relativi alla suddivisione dei crediti per scadenza, ai sensi



dell'art. 2427, punto 6 del Codice Civile:

	Crediti verso clienti iscritti nell'attivo circolante	Crediti verso imprese controllate iscritti nell'attivo circolante	Crediti verso imprese collegate iscritti nell'attivo circolante	Crediti verso imprese controllanti iscritti nell'attivo circolante
Valore di inizio esercizio	2.086.154	0	0	0
Variazione nell'esercizio	-108.000	0	0	0
Valore di fine esercizio	1.978.154	0	0	0
Quota scadente entro l'esercizio	1.978.154	0	0	0
Quota scadente oltre l'esercizio	0	0	0	0

	Crediti tributari iscritti nell'attivo circolante	Attività per imposte anticipate iscritte nell'attivo circolante	Crediti verso altri iscritti nell'attivo circolante	Totale crediti iscritti nell'attivo circolante
Valore di inizio esercizio	51.656	548	64.856	2.203.214
Variazione nell'esercizio	87.565	-548	469.474	448.491
Valore di fine esercizio	139.221	0	534.330	2.651.705
Quota scadente entro l'esercizio	137.749	0	534.330	2.650.233
Quota scadente oltre l'esercizio	1.472	0	0	1.472

### Crediti iscritti nell'attivo circolante - Ripartizione per area geografica

Vengono di seguito riportati i dati relativi alla suddivisione dei crediti iscritti nell'attivo circolante per area geografica, ai sensi dell'art. 2427, punto 6 del Codice Civile:

	Totale				
Crediti per area geografica abbreviato					
Area geografica		Italia	Altri paesi UE	Resto d'Europa	Altri
Totale crediti iscritti nell'attivo circolante	2.651.705	2.616.744	33.509	0	1.452

### Attivo circolante - Disponibilità liquide

Le disponibilità liquide comprese nell'attivo circolante sono pari a € 326.846 (€ 570.251 nel precedente esercizio).

La composizione ed i movimenti delle singole voci sono così rappresentati:

	Depositi bancari e postali	Assegni	Denaro e altri valori in cassa	Totale disponibilità liquide
Valore di inizio esercizio	564.168	0	6.083	570.251
Variazione nell'esercizio	-246.167	0	2.762	-243.405
Valore di fine esercizio	318.001	0	8.845	326.846

### Ratei e risconti attivi

I ratei e risconti attivi sono pari a € 4.378 (€ 2.707 nel precedente esercizio).

La composizione ed i movimenti delle singole voci sono così rappresentati:

	Disaggio su prestiti	Ratei attivi	Altri risconti attivi	Totale ratei e risconti attivi
Valore di inizio esercizio	0	0	2.707	2.707
Variazione nell'esercizio	0	0	1.671	1.671
Valore di fine esercizio	0	0	4.378	4.378

### Altre voci dell'attivo

	Crediti verso soci per versamenti ancora dovuti	Crediti immobilizzati	Rimanenze	Crediti iscritti nell'attivo circolante
Valore di inizio esercizio	0	22.598	0	2.203.214
Variazione nell'esercizio	0	-4.608	0	448.491
Valore di fine esercizio	0	17.990	0	2.651.705
Quota scadente entro l'esercizio		0		2.650.233
Quota scadente oltre l'esercizio		0		1.472

	Attività finanziarie che non costituiscono immobilizzazioni	Disponibilità liquide	Ratei e risconti attivi
Valore di inizio esercizio	0	570.251	2.707
Variazione nell'esercizio	0	-243.405	1.671
Valore di fine esercizio	0	326.846	4.378
Quota scadente entro l'esercizio			
Quota scadente oltre l'esercizio			
Di cui di durata residua superiore a 5 anni			



**Informazioni sullo Stato Patrimoniale – Passivo e Patrimonio netto****Patrimonio Netto**

Il patrimonio netto esistente alla chiusura dell'esercizio è pari a € 582.596 (€ 557.386 nel precedente esercizio).

Nei prospetti riportati di seguito viene evidenziata la movimentazione subita durante l'esercizio dalle singole poste che compongono il Patrimonio Netto e il dettaglio della voce 'Altre riserve'.

	Valore di inizio esercizio	Attribuzione di dividendi	Altre destinazioni	Incrementi
Capitale	510.000	0	0	0
Riserva legale	13.825	0	1.000	0
Altre riserve				
Varie altre riserve	3	0	0	0
Totale altre riserve	3	0	0	0
Utili (perdite) portati a nuovo	21.007	0	11.551	0
Utile (perdita) dell'esercizio	12.551	0	-12.551	
Totale Patrimonio netto	557.386	0	0	0

	Decrementi	Riclassifiche	Risultato d'esercizio	Valore di fine esercizio
Capitale	0	0		510.000
Riserva legale	0	0		14.825
Altre riserve				
Varie altre riserve	0	-3		0
Totale altre riserve	0	-3		0
Utili (perdite) portati a nuovo	0	0		32.558
Utile (perdita) dell'esercizio			25.213	25.213
Totale Patrimonio netto	0	-3	25.213	582.596

Ai fini di una migliore intelligibilità delle variazioni del patrimonio netto qui di seguito vengono evidenziate le movimentazioni dell'esercizio precedente delle voci del patrimonio netto:

	Valore di inizio esercizio	Attribuzione di dividendi	Altre destinazioni	Incrementi
Capitale	510.000	0	0	0
Riserva legale	12.825	0	1.000	0
Altre riserve				
Varie altre riserve	-1	0	0	0
Totale altre riserve	-1	0	0	0



Utili (perdite) portati a nuovo	11.335	0	9.672	0
Utile (perdita) dell'esercizio	10.672	0	-10.672	
Totale Patrimonio netto	544.831	0	0	0

	Decrementi	Riclassifiche	Risultato d'esercizio	Valore di fine esercizio
Capitale	0	0		510.000
Riserva legale	0	0		13.825
Altre riserve				
Varie altre riserve	0	4		3
Totale altre riserve	0	4		3
Utili (perdite) portati a nuovo	0	0		21.007
Utile (perdita) dell'esercizio			12.551	12.551
Totale Patrimonio netto	0	4	12.551	557.386

### Prospetto della disponibilità ed utilizzo delle voci di patrimonio netto

Le informazioni richieste dall'articolo 2427, punto 7-bis del Codice Civile relativamente alla specificazione delle voci del patrimonio netto con riferimento alla loro origine, possibilità di utilizzazione (A=aumento, B=copertura perdite, C=distribuibile ai soci) e distribuibilità, nonché alla loro avvenuta utilizzazione nei precedenti esercizi, sono desumibili dai prospetti sottostanti:

	Importo	Origine/natura	Possibilità di utilizzazione	Quota disponibile	Riepilogo delle utilizzazioni effettuate nei tre precedenti esercizi - per copertura perdite	Riepilogo delle utilizzazioni effettuate nei tre precedenti esercizi - per altre ragioni
Capitale	510.000	Capitale sociale		0	0	0
Riserva legale	14.825	Riserva ex art. 2430 c.c.	B	14.825	0	0
Altre riserve						
Utili portati a nuovo	32.558	Utili esercizi precedenti	A, B, C	32.558	0	0
Totale	557.383			47.383	0	0
Quota non distribuibile				14.825		
Residua quota distribuibile				32.558		

### TFR

Il trattamento di fine rapporto di lavoro subordinato è iscritto tra le passività per complessivi € 287.937 (€ 200.205 nel precedente esercizio).

La composizione ed i movimenti delle singole voci sono così rappresentati:

	Trattamento di fine rapporto di lavoro subordinato
Valore di inizio esercizio	200.205
Variazioni nell'esercizio	
Accantonamento nell'esercizio	37.559
Altre variazioni	50.173
Totale variazioni	87.732
Valore di fine esercizio	287.937

### Debiti

I debiti sono iscritti nelle passività per complessivi € 2.244.685 (€ 2.186.429 nel precedente esercizio).

La composizione delle singole voci è così rappresentata:

	Saldo iniziale	Saldo finale	Variazione
Debiti verso banche	1.338	224	-1.114
Acconti	1.575	1.964	389
Debiti verso fornitori	1.863.615	2.008.754	145.139
Debiti tributari	147.433	106.919	-40.514
Debiti vs. istituti di previdenza e sicurezza sociale	44.136	46.195	2.059
Altri debiti	128.332	80.629	-47.703
<b>Totali</b>	<b>2.186.429</b>	<b>2.244.685</b>	<b>58.256</b>

Si precisa che non vi sono interessi passivi scorporati dai costi dei beni e dei servizi nell'esercizio.

### Debiti - Distinzione per scadenza

Qui di seguito vengono riportati i dati relativi alla suddivisione dei debiti per scadenza, ai sensi dell'art. 2427, punto 6 del Codice Civile:

	Valore di inizio esercizio	Variazione nell'esercizio	Valore di fine esercizio	Quota scadente entro l'esercizio	Quota scadente oltre l'esercizio	Di cui di durata superiore a 5 anni
Debiti verso banche	1.338	-1.114	224	224	0	0
Acconti	1.575	389	1.964	1.964	0	0
Debiti verso fornitori	1.863.615	145.139	2.008.754	2.008.754	0	0
Debiti tributari	147.433	-40.514	106.919	106.919	0	0



	Valore di inizio esercizio	Variazione nell'esercizio	Valore di fine esercizio	Quota scadente entro l'esercizio	Quota scadente oltre l'esercizio	Di cui di durata superiore a 5 anni
Debiti verso istituti di previdenza e di sicurezza sociale	44.136	2.059	46.195	46.195	0	0
Altri debiti	128.332	-47.703	80.629	80.629	0	0
<b>Totale debiti</b>	<b>2.186.429</b>	<b>58.256</b>	<b>2.244.685</b>	<b>2.244.685</b>	<b>0</b>	<b>0</b>

### Debiti - Ripartizione per area geografica

Qui di seguito vengono riportati i dati relativi alla suddivisione dei debiti per area geografica, ai sensi dell'art. 2427, punto 6 del Codice Civile:

	Totale				
Debiti per area geografica abbreviato					
Area geografica		Italia	Altri paesi UE	Resto d'Europa	Altri
Debiti	2.244.685	2.211.585	23.100	10.000	0

### Debiti assistiti da garanzie reali su beni sociali

Qui di seguito vengono riportate le informazioni concernenti le garanzie reali sui beni sociali, ai sensi dell'art. 2427, punto 6 del Codice Civile:

	Ammontare
Debiti assistiti da garanzie reali	
Debiti non assistiti da garanzie reali	2.244.685
<b>Totale</b>	<b>2.244.685</b>

### Ratei e risconti passivi

I ratei e risconti passivi sono iscritti nelle passività per complessivi € 0 (€ 46 nel precedente esercizio).

La composizione ed i movimenti delle singole voci sono così rappresentati:

	Ratei passivi	Aggio su prestiti emessi	Altri risconti passivi	Totale ratei e risconti passivi
Valore di inizio esercizio	46	0	0	46
Variazione nell'esercizio	-46	0	0	-46

**Altre voci del passivo**

	Debiti	Ratei e risconti passivi
Valore di inizio esercizio	2.186.429	46
Variatione nell'esercizio	58.256	-46
Valore di fine esercizio	2.244.685	0
Quota scadente entro l'esercizio	2.244.685	

**Conti d'ordine**

La società non ha prestato fideiussioni, avalli od altre garanzie personali o reali nei confronti di terzi, società controllate o collegate nonché controllanti o sottoposte al controllo di quest'ultime.

La società non ha sottoscritto nel corso dell'esercizio impegni derivanti dalla stipula di contratti a prestazioni corrispettive che non rientrano nell'ambito dei normali impegni assunti dall'impresa nell'esercizio della propria attività.

La società non ha beni di terzi presso di sé.

Alla data di approvazione del bilancio l'amministratore non è a conoscenza di eventi o fatti che possano incidere sulla struttura dei conti d'ordine.

**Informazioni sul Conto Economico****Valore della produzione**

Si illustra, nella seguente tabella, il dettaglio delle vendite e delle prestazioni:

	Totale					
Ricavi delle vendite e delle prestazioni per categoria di attività						
Categoria di attività		Sponsorizzazioni	Servizi v/ACI	Iscrizione Campionati	Diritti televisivi	Servizi vari
Valore esercizio corrente	8.809.583	1.956.485	4.993.964	960.908	257.305	278.063

Ricavi delle vendite e delle prestazioni per categoria di attività				
Categoria di attività	Servizi Rally d'Italia Sardegna	Sponsor. Rally d'Italia Sardegna	Fondo promozionale CIVM-TIVM	Servizi Rally Targa Florio
Valore esercizio corrente	175.535	124.368	57.900	5.055



**Costi della produzione****Spese per servizi**

Le spese per servizi sono iscritte nei costi della produzione del conto economico per complessivi € 7.852.850 (€ 6.360.230 ).

La composizione delle singole voci è così costituita:

B 7) Costi della produzione per servizi	Periodo Precedente	Periodo Corrente	Variazione
Spese per carburanti	4.399	0	-4.399
Collaborazioni a campionati	496.743	649.491	152.748
Servizi vari tecnici e commerciali	717.365	958.253	240.888
Servizi motorhome	22.505	395	-22.110
Coordinamento campionati e contributi gare	105.000	60.000	-45.000
Iscrizione campionati	36.972	55.943	18.971
Servizi vari rally d'Italia	1.088.098	1.185.116	97.018
Collaborazioni rally d'Italia	335.696	471.902	136.206
Premiazioni campionati	99.877	246.596	146.719
Compensi agli amministratori	55.400	70.019	14.619
Compensi a sindaci e revisori	32.249	46.883	14.634
Rimborso spese commissari e collaboratori	876.411	1.272.461	396.050
Servizi di hosting	77.912	81.884	3.972
Manutenzioni e riparazioni	5.927	13.080	7.153
Riprese televisive campionati	1.051.738	1.024.278	-27.460
Assistenza tecnica	29.020	1.976	-27.044
Spese telefoniche	27.042	36.319	9.277
Consulenze tecniche	139.972	122.680	-17.292
Assicurazioni	59.392	73.008	13.616
Legali e consulenze	74.722	48.101	-26.621
Prestazioni occasionali	67.940	88.570	20.630
Compensi co.co.co.	115.000	100.000	-15.000
Contributi inps co.co.co.	23.382	25.072	1.690
Viaggi e trasferte	87.485	79.467	-8.018
Spese ospitalità	220.073	487.276	267.203
Pubblicità e promozione	398.922	490.904	91.982
Altri	110.988	163.176	52.188
<b>Totali</b>	<b>6.360.230</b>	<b>7.852.850</b>	<b>1.492.620</b>

Si evidenzia che le variazioni incrementativa più rilevanti sono riferibili al rimborso delle spese per i

commissari e collaboratori, ai servizi tecnici e commerciali e alle spese di ospitalità.

### Spese per godimento beni di terzi

Le spese per godimento beni di terzi sono iscritte nei costi della produzione del conto economico per complessivi € 301.549 (€ 294.694 nel precedente esercizio).

La composizione delle singole voci è così costituita:

B 8) Costi della produzione per godimento di beni di terzi	Periodo Precedente	Periodo Corrente	Variazione
Affitti e locazioni	224.097	173.763	-50.334
Noleggio macchinari	39.056	20.851	-18.205
Noleggio automezzi	31.541	106.935	75.394
<b>Totali</b>	<b>294.694</b>	<b>301.549</b>	<b>6.855</b>

### Oneri diversi di gestione

Gli oneri diversi di gestione sono iscritti nei costi della produzione del conto economico per complessivi € 261.417 (€ 143.858 nel precedente esercizio).

La composizione delle singole voci è così costituita:

B 14) Costi della produzione - oneri diversi di gestione	Periodo Precedente	Periodo Corrente	Variazione
Cancelleria	121.919	118.951	-2.968
Perdite su crediti	0	96.617	96.617
Abbonamenti riviste, giornali ...	2.304	2.162	-142
Altri oneri di gestione	19.635	43.687	24.052
<b>Totali</b>	<b>143.858</b>	<b>261.417</b>	<b>117.559</b>

Si evidenzia che la voce "perdite su crediti" si riferisce allo storno parziale, pari al 50% del residuo credito commerciale, vantato nei confronti della società RS & TA S.r.l., dichiarata fallita dal Tribunale di Monza in data 24/03/2015, con relativa insinuazione al passivo avvenuta alla fine del 2015. L'importo della perdita evidenziata nella presente voce (€ 96.617) si riferisce alla parte del credito che non ha trovato capienza nel relativo fondo svalutazione crediti.



Si illustra, ai sensi del comma 16-bis) dell'articolo 2427 c.c., il dettaglio delle spese relative alla revisione legale dei conti che viene svolta dal collegio sindacale:

	Valore
Revisione legale dei conti annuali	46.883
Totale corrispettivi spettanti al revisore legale o alla società di revisione	46.883

### Imposte sul reddito d'esercizio, correnti differite e anticipate

La composizione delle singole voci è così rappresentata:

	Imposte correnti	Imposte differite	Imposte anticipate	Proventi (Oneri) trasparenza
IRES	4.387	0	0	0
IRAP	33.711	0	0	0
<b>Totali</b>	<b>38.098</b>	<b>0</b>	<b>0</b>	<b>0</b>

### Rendiconto finanziario

È stato predisposto sulla base delle indicazioni previste dell'OIC 10.

I flussi finanziari derivanti dalla gestione reddituale sono rappresentati secondo il 'metodo indiretto'.

RENDICONTO FINANZIARIO (FLUSSO REDDITUALE CON METODO INDIRETTO)		
	Esercizio corrente	Esercizio precedente
<b>A. Flussi finanziari derivanti dalla gestione reddituale (metodo indiretto)</b>		
Utile (perdita) dell'esercizio	25.213	12.551
Imposte sul reddito	38.098	42.590
Interessi passivi/(attivi)	6.115	5.379
<b>1. Utile / (perdita) dell'esercizio prima d'imposte sul reddito, interessi, dividendi e plus/minusvalenze da cessione</b>	<b>69.426</b>	<b>60.520</b>
<i>Rettifiche per elementi non monetari che non hanno avuto contropartita nel capitale circolante netto</i>		
Ammortamenti delle immobilizzazioni	47.402	44.439
Altre rettifiche in aumento / (in diminuzione) per elementi non monetari	6.092	5.262
<i>Totale rettifiche per elementi non monetari che non hanno avuto contropartita nel capitale circolante netto</i>	<i>53.494</i>	<i>49.701</i>
<b>2. Flusso finanziario prima delle variazioni del ccn</b>	<b>122.920</b>	<b>110.221</b>
<i>Variazioni del capitale circolante netto</i>		
Decremento/(Incremento) dei crediti verso clienti	101.908	(334.284)
Incremento/(Decremento) dei debiti verso fornitori	145.139	430.910



<b>RENDICONTO FINANZIARIO (FLUSSO REDDITUALE CON METODO INDIRETTO)</b>		
	<b>Esercizio corrente</b>	<b>Esercizio precedente</b>
Decremento/(Incremento) ratei e risconti attivi	(1.671)	(1.023)
Incremento/(Decremento) ratei e risconti passivi	(46)	(475)
Altri decrementi / (Altri incrementi) del capitale circolante netto	(686.473)	(125.509)
<i>Totale variazioni del capitale circolante netto</i>	<i>(441.143)</i>	<i>(30.381)</i>
<b>3. Flusso finanziario dopo le variazioni del ccn</b>	<b>(318.223)</b>	<b>79.840</b>
<i>Altre rettifiche</i>		
(Utilizzo dei fondi)	87.732	36.661
<i>Totale altre rettifiche</i>	<i>87.732</i>	<i>36.661</i>
<b>Flusso finanziario della gestione reddituale (A)</b>	<b>(230.491)</b>	<b>116.501</b>
<b>B. Flussi finanziari derivanti dall'attività d'investimento</b>		
<i>Immobilizzazioni materiali</i>		
(Flussi da investimenti)	(12.951)	(65.109)
<i>Immobilizzazioni immateriali</i>		
(Flussi da investimenti)	(3.454)	270
<i>Immobilizzazioni finanziarie</i>		
(Flussi da investimenti)	4.608	(1.232)
<i>Attività finanziarie non immobilizzate</i>		
<i>(Acquisizione) o cessione di società controllate o di rami d'azienda al netto delle disponibilità liquide</i>	<i>0</i>	<i>0</i>
<b>Flusso finanziario dell'attività d'investimento (B)</b>	<b>(11.797)</b>	<b>(66.071)</b>
<b>C. Flussi finanziari derivanti dall'attività di finanziamento</b>		
<i>Mezzi di terzi</i>		
Incremento/(Decremento) debiti a breve verso banche	(1.114)	1.338
<i>Mezzi propri</i>		
Aumento di capitale a pagamento	0	3
(Rimborso di capitale a pagamento)	(3)	0
<b>Flusso finanziario dell'attività di finanziamento (C)</b>	<b>(1.117)</b>	<b>1.341</b>
<b>Incremento (decremento) delle disponibilità liquide (A ± B ± C)</b>	<b>(243.405)</b>	<b>51.771</b>
Disponibilità liquide all'inizio dell'esercizio	570.251	518.480
Disponibilità liquide alla fine dell'esercizio	326.846	570.251

### Altre Informazioni

#### Informazioni sulle società o enti che esercitano attività di direzione e coordinamento - art. 2497 bis del Codice Civile

La società è soggetta all'attività di direzione e coordinamento da parte dell'A.C.I. - Automobile Club d'Italia.

Vengono di seguito esposti i dati essenziali dell'ultimo bilancio approvato (2014) della società che esercita l'attività di direzione e coordinamento e del periodo precedente.

STATO PATRIMONIALE	Periodo corrente	Periodo precedente
Data dell'ultimo bilancio approvato	31/12/2014	31/12/2013
B) Immobilizzazioni	218.497.189	216.958.580
C) Attivo circolante	158.872.930	156.656.714
D) Ratei e risconti attivi	5.553.824	6.760.308
Totale attivo	382.923.943	380.375.602
A) Patrimonio Netto		
Riserve	66.410.428	41.118.464
Utile (perdita) dell'esercizio	30.196.185	25.291.966
Totale patrimonio netto	96.606.613	66.410.430
B) Fondi per rischi e oneri	491.753	309.822
C) Trattamento di fine di lavoro subordinato	154.023.584	150.394.253
D) Debiti	116.106.652	146.644.308
E) Ratei e risconti passivi	15.695.341	16.616.789
Totale passivo	382.923.943	380.375.602

CONTO ECONOMICO	Periodo corrente	Periodo precedente
Data dell'ultimo bilancio approvato	31/12/2014	31/12/2013
A) Valore della produzione	341.156.472	310.469.063
B) Costi della produzione	313.889.145	300.304.464
C) Proventi e oneri finanziari	7.931.439	17.557.790
D) Rettifiche di valore di attività finanziarie	-1.581.218	-992.714
E) Proventi e oneri straordinari	4.611.834	7.154.176
Imposte sul reddito dell'esercizio	8.033.197	8.591.885
Utile (perdita) dell'esercizio	30.196.185	25.291.966

A complemento della sezione 'Altre informazioni' della nota integrativa si specifica quanto segue:

#### **Operazioni realizzate con parti correlate**

Le operazioni realizzate nell'esercizio con parti correlate (A.C.I.), ai sensi dell'art. 2427, punto 22 bis del Codice Civile, si riferiscono all'evento rally d'Italia ed al rapporto convenzionale in essere tra le parti.

#### **Accordi non risultanti dallo Stato Patrimoniale**

Non sussistono accordi non risultanti dallo stato patrimoniale, ai sensi dell'art. 2427, punto 22-ter del Codice Civile.

### **Destinazione del risultato dell'esercizio**

Vi proponiamo di approvare il Bilancio di esercizio al 31/12/2015 e di voler destinare il risultato d'esercizio come segue:

- quanto ad euro 1.300 alla riserva legale prevista dall'articolo 2430 c.c.;
- quanto al residuo importo pari ad euro 23.913 a nuovo nell'esercizio successivo.

### **Dichiarazione di conformità**

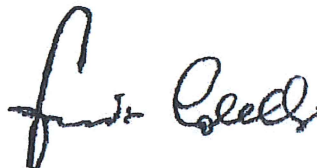
Il presente bilancio, composto da stato patrimoniale, conto economico e nota integrativa, corrisponde alle risultanze contabili e rappresenta in modo veritiero e corretto la situazione economica, patrimoniale e finanziaria della società.

Roma,    marzo 2016

*Per il Consiglio di Amministrazione*

*Il Presidente*

*Dott. Mario Colelli*

A handwritten signature in black ink, appearing to read 'Mario Colelli', written in a cursive style.



**ACI SPORT SPA UNIPERSONALE***Soggetta ad attività di direzione e coordinamento da parte dell'Automobile Club d'Italia*

Sede in ROMA - VIA SOLFERINO, 32

Capitale Sociale versato Euro 510.000,00

Iscritta alla C.C.I.A.A. di ROMA

Codice Fiscale e N. iscrizione Registro Imprese 06301401003

Partita IVA: 06301401003 - N. Rea: 962895

**Relazione sulla Gestione al 31/12/2015**

Signori Azionisti,

la società è giunta al quindicesimo anno di attività; l'esercizio 2015 ha visto impegnata la società nella gestione delle attività ordinarie di promozione dei Campionati ACI, nella realizzazione dei servizi organizzativi sia a livello sportivo che economico a supporto di ACI nella sua qualità di organizzatore del Rally d'Italia Sardegna, prova del Campionato del Mondo Rally, nell'organizzazione dei servizi a supporto del Rally della Targa Florio e della Targa Florio Classic, l'organizzazione del torneo ACI Golf 2015, il progetto Karting in Piazza, il progetto Rally Italia Talent, il progetto ACI Team Italia e infine il progetto sulla sicurezza stradale "Sara Safe Factor".

Allo scopo si ritiene utile fornire le seguenti ulteriori informazioni.

- **ATTIVITÀ DI COMUNICAZIONE A SUPPORTO CAMPIONATI ACI 2015**

Nonostante la crisi economica che ha colpito in particolar modo il settore dell'auto, il 2015 ha confermato il trend di crescita dei campionati promossi da ACI Sport per un totale di 108 eventi sportivi qui di seguito elencati:

1	Campionato Italiano Rally	8	Gare
2	Campionato Italiano WRC	6	Gare
3	Trofeo Rally Terra	3	Gare
4	Campionato Italiano Cross Country	7	Gare
5	Campionato Italiano GT	7	Gare

6	Campionato Italiano Turismo Endurance	7	Gare
7	Campionato Italiano Prototipi	7	Gare
8	Italian F.4 Championship	7	Gare
9	Campionato Italiano Velocità Montagna	12	Gare
10	Campionato Italiano Slalom	8	Gare
11	Campionato Italiano Rallies Autostoriche	10	Gare
12	Campionato Italiano Velocità Salita Autostoriche	10	Gare
13	Campionato Italiano e Trofeo Nazionale Karting	6	Gare
14	Campionato Italiano Regolarità Autostoriche	10	Gare
	Totale gare	108	Gare

La realizzazione del programma di promozione e sviluppo di ben 14 Campionati ACI sopra indicati è stato permesso anche grazie all'intervento ad aziende che hanno sponsorizzato i vari campionati, ad alcuni costruttori che hanno acquisito i diritti sulle immagini delle varie manifestazioni o ai quali ACI Sport ha fornito vari servizi quali la produzione televisiva.

Abbiamo supportato gli organizzatori ed i concorrenti su tutti i campi di gara dei vari campionati italiani per la miglior riuscita degli stessi con un addetto stampa ed un responsabile logistico, entrambe figure di alto spicco professionale.

Sono stati incrementati ulteriormente i rapporti con i media televisivi e della carta stampata con ampia diffusione nazionale e territoriale delle gare.

In particolar modo si segnala il rapporto con la RAI per la messa in onda in diretta delle gare del Campionato Italiano GT e del Campionato Italiano Rally, Sportitalia per le gare dell'Italian F.4 Championship e del Campionato Italiano Turismo Endurance, Automoto TV per il Campionato Italiano Prototipi e Campionato Italiano Karting.

La produzione televisiva di tutte le gare sono state affidate a service esterni professionali che hanno permesso la realizzazione dei vari servizi televisivi per la messa in onda sulle numerose emittenti televisive.

ACI Sport ha prodotto dei magazine motoristici per un complessivo di più di 22 ore di trasmissione riguardanti la gare dei campionati italiani ACI per emittenti di carattere nazionale come RAI Sport, Odeon TV, SKY TV, Automoto TV, Dinamica Channel Nuvolari Channel e Sportitalia oltre a 70

emittenti areali.

ACI Sport ha introdotto poi la certificazione dei valori dei passaggi televisivi affinché piloti e teams ma soprattutto i loro sponsor possano verificare la presenza televisiva.

La società ha realizzato una campagna promo-redazionale su diverse testate sportive dando risalto agli appuntamenti promossi anche in fase consuntiva sulla Gazzetta dello Sport, Corriere dello Sport. Con la testata Autosprint è stato rinnovato l'accordo per la maggior diffusione delle gare dei Campionati Italiani ACI.

Sono state inoltre promosse iniziative con la rivista TuttoRally per la realizzazione di uno speciale sul Rally d'Italia

E' stata aggiornata la Web Tv ACI/CSAI con l'inserimento dei video delle gare.

- **RALLY D'ITALIA SARDEGNA 2015**

L'evento "Rally Italia Sardegna", anche per questo esercizio, è stata la manifestazione più importante nella quale si è impegnata la società nel corso dell'esercizio (giugno 2015) e che ha chiesto un grande sforzo organizzativo.

Completamente rivoluzionata la logistica della gara con la partenza da Cagliari dove si è svolta anche la prova spettacolo, il quartier generale e il parco assistenza sono stati attrezzati ad Alghero rispetto alle dieci edizioni precedenti che hanno visto Olbia sede della gara.

Entrambe le due nuove iniziative hanno funzionato dando uno straordinario ritorno di pubblico apprezzato dalla FIA e dal promotore del Campionato del Mondo Rally a tal punto che la gara è stata confermata come validità sia per il 2016.

ACI ha nominato un Comitato Organizzatore mentre i servizi relativi alla preparazione della gara sono stati curati da ACI Sport alla quale è stata affidata anche la gestione economica.

A consuntivo si può affermare che sia i ricavi che i costi sono risultati in linea con quanto preventivato.

- **SARA SAFE FACTOR**

E' stato organizzato anche nel 2015 il Sara Safe Factor, iniziativa sulla sicurezza stradale giunta alla



nona edizione che vede impegnata ACI Sport con il supporto economico di Sara Assicurazioni in una campagna sulla sicurezza stradale che coinvolge gli studenti delle scuole medie superiori di 24 città. Testimonial del mondo dello sport automobilistico si sono confrontati con 8.000 studenti sul tema della sicurezza stradale sul tema “In strada e su pista vincono le regole”.

- **RALLY TARGA FLORIO, HISTORIC RALLY TARGA FLORIO e CLASSICA**

ACI nel 2015 ha sostenuto l'attività dell'A.C. di Palermo per la miglior riuscita della 99<sup>a</sup> edizione del Rally della Targa Florio attraverso un intervento economico stanziato a supporto della gara più antica del mondo e attraverso l'intervento tecnico di ACI Sport.

Nell'edizione 2015 la gara ha visto protagonista anche il settore delle Autostoriche, la gara ha visto la partecipazione complessiva di circa 90 auto e i riscontri sportivi sono risultati ottimi. Anche sotto il profilo economico i costi e i ricavi previsti sono risultati in linea con quanto preventivato.

Nel mese di ottobre si è disputata anche l'edizione della Targa Florio Classica e anche per quest'ultima l'impegno organizzativo dei servizi da parte di ACI Sport è risultato fondamentale e una validissima esperienza in previsione della 100<sup>a</sup> edizione del 2016.

- **TORNEO ACI GOLF 2015**

ACI Sport ha organizzato nel 2015 il Torneo ACI Golf. Quest'ultimo si è articolato su 25 tappe svoltesi su tutto il territorio nazionale e una finale all'estero nella località di Palma di Maiorca.

- **PROGETTO KARTING IN PIAZZA**

ACI Sport ha sviluppato nel 2015 per conto di ACI il progetto “KART in Piazza”. Nove appuntamenti in altrettanti città e in collaborazione con l'AC locale dove i bambini di età compresa tra i 6 e i 10 anni hanno partecipato ad un corso di educazione stradale attraverso l'utilizzo di piccoli kart.

Il progetto ha riscosso grande successo a tal punto da indurre ACI ha riprogrammarlo per i prossimi due anni.

ACI Sport ha messo a disposizione la struttura tecnica necessaria per lo svolgimento della manifestazione composta da:

- TIR bilico con tenda per area hospitality e trasporto specifiche barriere di sicurezza;
- n° 4 kart elettrici idonei per bambini dai sei ai dieci anni;
- caschi di sicurezza omologati;
- presenza di istruttori federali e tecnici qualificati;
- allestimento percorso con specifiche protezioni e modelli di segnaletica stradale;
- tavolini e sedie;
- impianto video;
- impianto audio;
- stand per la parte didattica e organizzazione per il corso teorico;
- organizzazione dei turni di prova.

A supporto ed a completamento dell'azione didattica, in particolare affinché i bambini vivano e ricordino piacevolmente l'evento e quindi gli insegnamenti ricevuti anche ben oltre la giornata di partecipazione a "Karting in Piazza", in ciascuna manifestazione sono stati realizzati e distribuiti a ciascuno dei partecipanti:

- Cappellino "Karting in Piazza" con loghi ACI e FIA;
- Braccialetto "Karting in Piazza" con logo ACI;
- Merendina e bevande;
- Cuffietta monouso per utilizzo del casco;
- Un attestato personalizzato di partecipazione e di nomina ad "Ambasciatori della Sicurezza";
- Materiale informativo e didattico.

- **ACI Team Italia**

Nel 2015 è stato avviato il progetto ACI Team Italia nel settore rally e pista.

Nel settore Rally due piloti italiani e precisamente Fabio Andolfi e Giuseppe Testa/Damiano De

Tommaso hanno partecipato a n° 6 gare del mondiale Rally con una vettura R2. I risultati sono stati eccellenti con nella categoria WRC3 dove i due piloti si sono confrontati con piloti a bordo di vetture più potenti spesso ottenendo prestazioni migliori in assoluto.

Per il 2016 l'operazione sarà ripetuta con la partecipazione a n° 6 gare del mondiale a partire dal Rally di Montecarlo.

ACI Sport ha individuato una struttura tecnica per la realizzazione del programma e ha seguito con un suo ufficio stampa il programma dei due piloti.

L'ACI Team Italia ha sviluppato un programma anche nell'ambito del settore velocità con il Team Trident. Nel 2015 sono stati supportati due piloti rispettivamente Raffaele Marciello in GP2 e Luca Ghiotto in GP3, quest'ultimo ha sfiorato la vittoria finale terminando secondo alle spalle del francese Ocon.

Nel 2016 l'operazione verrà ripetuta con lo stesso team e due piloti italiani in fase di definizione.

I due programmi ACI Team Italia verranno supportati da Pirelli che fornirà i pneumatici per il suo sviluppo.

- **Rally Italia Talent**

Scopri il Rally che c'è in te. Questo è in due parole Rally Italia Talent, pensato per offrire a tutti l'opportunità di realizzare un sogno, partecipare almeno una volta da pilota o da navigatore ufficiale a un rally.

L'obiettivo è individuare nuovi giovani talenti da introdurre nel mondo dell'automobilismo sportivo, per poi accompagnarli nel loro percorso di crescita.

Ma Rally Italia Talent è aperto anche a chi vorrà mettersi in gioco anche solo per puro divertimento. Rally Italia Talent ricalca il format dei classici Talent Show, che oggi godono di appeal e successo televisivo, articolato su Selezioni Regionali (a partire da gennaio 2015), Semifinali (aprile 2015) cui accederanno 100 concorrenti piloti e altrettanti navigatori, e Finale (maggio 2015) cui accederanno 20 equipaggi (pilota + navigatore).

I primi tre equipaggi classificati sono stati premiati come segue: il 1° classificato ha partecipato come equipaggio ufficiale al Rally d'Italia, il 2° e il 3° classificato a due gare valide per il Campionato Italiano Rally 2016, sempre a titolo completamente gratuito.



I partecipanti diventano soci ACI tramite il rilascio di una tessera speciale riservata al Rally Italia Talent.

ACI è presente con l'esposizione di materiali pubblicitari e promozionali, così come la presenza di un corner di ACI per la promozione di prodotti di clienti di ACI in generale, in ogni caso a sua cura, in quantità, dimensioni, tipologie, posizioni ecc. da concordare caso per caso.

In merito al bilancio che viene sottoposto alla Vostra approvazione, lo stesso è formato dallo Stato Patrimoniale, dal Conto Economico e dalla Nota integrativa; è stato redatto con l'osservanza delle disposizioni in materia, previste dal Codice Civile.

### Andamento della gestione

L'esercizio chiude con un risultato positivo di Euro 25.213. L'esercizio precedente riportava un risultato positivo di Euro 12.551.

Ai fini di fornire un migliore quadro conoscitivo dell'andamento e del risultato della gestione, le tabelle sottostanti espongono una riclassificazione del Conto Economico, dello Stato Patrimoniale e i più significativi indici di bilancio.

STATO PATRIMONIALE RICLASSIFICATO	12/2015	12/2014	12/2013
<b>ATTIVO</b>			
Immobilizzaz. immateriali	3.116	412	5.097
Immobilizzazioni materiali	111.183	144.884	119.799
Immobilizzazioni in corso	0	0	0
Attivo finanziario immobilizzato	19.462	24.070	22.838
Totale attivo immobilizzato	133.761	169.366	147.734
Rimanenze	0	0	0
Crediti commerciali	1.978.154	2.086.154	1.757.132
Crediti finanziari	0	0	0
Crediti diversi	672.079	115.040	76.493
Altre attività	4.378	3.255	2.232
Liquidità	326.846	570.251	518.480
<b>Totale attivo corrente</b>	<b>2.981.457</b>	<b>2.774.700</b>	<b>2.354.337</b>
<b>TOTALE ATTIVO</b>	<b>3.115.218</b>	<b>2.944.066</b>	<b>2.502.071</b>

<b>PASSIVO</b>	<b>12/2015</b>	<b>12/2014</b>	<b>12/2013</b>
Capitale versato	510.000	510.000	510.000
Riserve nette	47.383	34.835	24.160
Utile (Perdita) dell'esercizio a Riserva	25.213	12.551	10.672
Patrimonio netto	582.596	557.386	544.832
Fondi accantonati	287.937	200.205	163.544
Debiti consolidati	0	0	0
<b>Totale capitali permanenti</b>	<b>870.533</b>	<b>757.591</b>	<b>708.376</b>
Debiti finanziari correnti	224	1.338	0
Debiti commerciali correnti	2.010.718	1.865.190	1.434.280
Debiti tributari e F.do imposte correnti	106.919	147.433	179.030
Debiti diversi a breve	126.824	172.468	179.864
Altre passività a breve	0	46	521
<b>Totale passivo corrente</b>	<b>2.244.685</b>	<b>2.186.475</b>	<b>1.793.695</b>
<b>TOTALE PASSIVO</b>	<b>3.115.218</b>	<b>2.944.066</b>	<b>2.502.071</b>

<b>CONTO ECONOMICO RICLASSIFICATO</b>	<b>12/2015</b>	<b>12/2014</b>	<b>12/2013</b>
Ricavi netti	8.809.583	7.649.057	6.360.969
<b>Valore della produzione</b>	<b>9.445.402</b>	<b>7.712.557</b>	<b>6.387.559</b>
Valore aggiunto operativo	1.135.643	958.762	862.808
Margine operativo lordo	365.689	302.553	186.045
<b>Margine operativo netto</b>	<b>312.945</b>	<b>257.267</b>	<b>146.895</b>
Utile corrente ante gestione finanziaria	51.278	109.080	10.350
Utile corrente ante oneri finanziari	53.185	111.897	13.393
Utile corrente	45.163	103.701	6.175
Risultato rettificato ante imposte	63.311	55.141	59.923
<b>Utile (perdita) d'esercizio</b>	<b>25.213</b>	<b>12.551</b>	<b>10.672</b>

### ANALISI DEI FLUSSI DI CASSA

<b>FLUSSI DI CASSA</b>	
<b>A. DISPONIBILITÀ MONETARIE NETTE / (INDEBITAMENTO FINANZIARIO NETTO) INIZIALI</b>	568.913
<b>B. FLUSSO MONETARIO DA ATTIVITÀ DI ESERCIZIO</b>	
Utile (perdita) del periodo	25.213
Ammortamento delle immobilizzazioni immateriali	750



Ammortamento delle immobilizzazioni materiali	46.652
(Plusvalenze) o minusvalenze da realizzo di immobilizzazioni materiali e immateriali	0
(Rivalutazioni) di immobilizzazioni materiali e immateriali	0
Svalutazioni / (Ripristini di valore) di immobilizzazioni materiali e immateriali	0
(Rivalutazioni) o svalutazioni di partecipazioni, immobilizzazioni finanziarie e titoli	0
Svalutazione dei crediti	6.092
Accantonamenti / (utilizzi) dei Fondi per rischi ed oneri	0
Variazione netta del trattamento di fine rapporto di lavoro subordinato	87.732
Variazione del capitale di esercizio	
Rimanenze di magazzino: (incrementi) / decrementi	0
Crediti commerciali: (incrementi) / decrementi	101.908
Altre attività: (incrementi) / decrementi	(558.162)
Debiti commerciali: incrementi / (decrementi)	145.528
Altre passività: incrementi / (decrementi)	(86.204)
<b>Totale</b>	<b>(230.491)</b>
<b>C. FLUSSO MONETARIO DA ATTIVITÀ DI INVESTIMENTO IN IMMOBILIZZAZIONI</b>	
<i>(Investimenti) in immobilizzazioni:</i>	
immateriali	(3.454)
materiali	(12.951)
finanziarie	0
<b>Totale</b>	<b>(16.405)</b>
Prezzo di realizzo delle immobilizzazioni	0
<b>Totale</b>	<b>(16.405)</b>
<b>D. FLUSSO MONETARIO DA ATTIVITÀ DI FINANZIAMENTO</b>	
Variazioni attività a medio lungo termine di natura finanziaria: (accensioni) / rimborsi	4.608
Variazioni attività a breve di natura finanziaria: (accensioni) / rimborsi	0
Variazioni passività a medio lungo termine di natura finanziaria: accensioni / (rimborsi)	0
Variazioni passività a breve di natura finanziaria: accensioni / (rimborsi)	0
Incrementi / (rimborsi) di capitale proprio	(3)
<b>Totale</b>	<b>4.605</b>
<b>E. (DISTRIBUZIONE DI UTILI)</b>	<b>0</b>
<b>F. FLUSSO MONETARIO DEL PERIODO (B+C+D+E)</b>	<b>(242.291)</b>
<b>G. DISPONIBILITÀ MONETARIE NETTE / (INDEBITAMENTO FINANZIARIO NETTO) FINALI (A + F)</b>	<b>326.622</b>



**PRINCIPALI INDICI DI BILANCIO**

Indici di redditività	12/2015	12/2014	12/2013
ROE (Return On Equity)	4,33 %	2,25 %	1,96 %
ROE normalizzato	-3,84 %	-4,48 %	9,87 %
ROI (Return On Investment)	4,83 %	3,8 %	0,58 %
RONA (Return On Net Assets)	18,42 %	12,73 %	1,59 %
ROS (Return On Sales)	1,71 %	1,46 %	0,23 %
Turnover del capitale investito	2,83	2,60	2,54
ROP (Return on Production)	1,59 %	1,45 %	0,23 %
Produttività del capitale investito	1685,32 %	1445,75 %	1222,96 %
Leva finanziaria (Assets netti su mezzi propri)	534,71 %	528,19 %	459,24 %
Oneri finanziari su MOL	2,21 %	2,73 %	3,92 %
Oneri finanziari su MON	2,59 %	3,27 %	5,4 %
Tasso di rotazione delle rimanenze	0	0	0
Tasso di rotazione dei crediti commerciali	4,26	3,67	3,62
Aliquota effettiva di imposta	60,18 %	77,24 %	82,19 %
Incidenza della gestione extra-operativa	16,76 %	11,22 %	74,03 %
Costo del denaro a prestito	0,36 %	0,37 %	0,4 %
Tasso di rotazione dell'attivo circolante	2,95	2,76	2,70
Autofinanziamento lordo su Oneri finanziari	9,05	6,95	7,75
Autofinanziamento lordo su Debiti totali	0,03	0,03	0,03
MOL su oneri finanziari	45,32	36,63	25,49
RO su oneri finanziari	0,19	0,14	0,02

INDICI DI SOLIDITA'	12/2015	12/2014	12/2013
Rigidità degli impieghi	4,29 %	5,77 %	5,93 %
Elasticità degli impieghi	95,71 %	94,23 %	94,07 %
Autonomia finanziaria	18,7 %	18,93 %	21,78 %
Indebitamento totale	72,06 %	74,27 %	71,69 %
Indebitamento a medio e lungo termine	0%	0%	0%
Indebitamento a breve termine	72,06 %	74,27 %	71,69 %
Quoziente primario di struttura	4,36	3,28	3,67
Quoziente secondario di struttura	6,51	4,46	4,78

Grado di ammortamento delle immobilizzazioni	73,69 %	65,82 %	75,91 %
Quoziente di indebitamento complessivo	4,35	4,28	3,59
Tasso di autofinanziamento	4,33 %	2,25 %	1,96 %
Indice di immobilizzo	0,19	0,26	0,22

INDICI DI LIQUIDITA'	12/2015	12/2014	12/2013
Quoziente di disponibilità	132,82 %	126,88 %	131,23 %
Quoziente di tesoreria	132,82 %	126,88 %	131,23 %
Tempo medio di giacenza delle scorte	0	0	0
Tempo medio di incasso dei crediti commerciali	84	98	99
Tempo medio di pagamento dei debiti commerciali	87	99	78
Incidenza degli oneri finanziari sulle vendite	0,09	0,11	0,11
Incidenza degli oneri finanziari sulla produzione	0,08	0,11	0,11
Durata netta del ciclo finanziario	(3,00)	(1,00)	21,00
Debiti v/banche su Fatturato	0	0,02	0,01

INDICATORI DI FINANZIAMENTO DELLE IMMOBILIZZAZIONI	31/12/2015	31/12/2014
Margine primario di struttura	448.835	387.472
Quoziente primario di struttura	4,36	3,28
Margine secondario di struttura	736.772	587.677
Quoziente secondario di struttura	6,51	4,46

L'azienda ha un margine di struttura pari a 448.835 ed un margine di tesoreria pari a 736.772.

Il margine di struttura primario è aumentato rispetto all'esercizio precedente. La variazione può essere meglio interpretata se si tiene conto dell'andamento di altri due margini: il margine di struttura secondario e il margine di tesoreria. Il sistema rileva che, in questo esercizio, il margine di struttura secondario è aumentato rispetto all'esercizio precedente. Rileva, inoltre, che il margine di tesoreria è aumentato rispetto all'esercizio precedente. La struttura finanziaria dell'azienda, dunque, in termini dinamici, è migliorata, in tutti i suoi aspetti

In sintesi, dunque, i tre margini (MS, MT, CCN) sono tutti positivi: si tratta di una situazione di equilibrio finanziario tendenziale in quanto la copertura del fabbisogno finanziario durevole appare ampiamente sostenibile; altrettanto favorevole appare la situazione finanziaria di breve andare giacché una parte dell'Attivo Circolante è coperta da mezzi propri e da fonti a lungo termine.



Per meglio comprendere, poi, se lo stato patrimoniale è equilibrato o meno nel prosieguo si utilizzeranno una serie di indici normalmente utilizzati nelle analisi atte a discriminare tra uno stato patrimoniale equilibrato e uno non equilibrato onde consentire al sistema di approfondire la natura di eventuali criticità nella configurazione patrimoniale e di suggerire le azioni di correzione da intraprendere.

Il primo indice di lungo periodo che viene preso in considerazione è quello di struttura.

È il rapporto tra mezzi propri e attivo immobilizzato. Esprime una delle possibili correlazioni tra fonti ed impieghi di lungo andare. Segnala in che misura i mezzi propri appaiono destinati a coprire il fabbisogno finanziario durevole. Indica, quindi, il grado di solidità patrimoniale, di lungo andare, dell'azienda. Il sistema rileva che il quoziente è uguale o maggiore di 1 il che implica che i mezzi propri da soli, indipendentemente dalla presenza di eventuali passività consolidate, tendono a coprire per intero il fabbisogno finanziario durevole dell'azienda.

Nell'anno corrente tale indice è 4,36.

In merito alla redditività aziendale, il ROE è l'indice capostipite dell'analisi di redditività netta. Esprime il tasso di rendimento, al netto delle imposte, del capitale proprio. Rappresenta un indicatore di sintesi della convenienza ad investire, in qualità di azionista, nell'azienda, indicatore che può essere confrontato con i tassi del mercato dei titoli: esso, infatti, dovrebbe essere più alto del tasso di rendimento degli investimenti in titoli "sicuri" in quanto, nella percezione dell'investitore, si dovrebbe assicurare un compenso per il rischio. Il sistema rileva un ROE tra i più alti del settore. Tale situazione evidenzia un ottimo andamento della gestione aziendale in quanto si è in grado di assicurare una buona remunerazione ai mezzi propri investiti in azienda. Sono sicuramente possibili politiche di autofinanziamento netto e lordo e di sviluppo degli investimenti in assenza di ulteriori aliquote di capitali di terzi. L'andamento dell'indice segnala, inoltre, che gli indirizzi della gestione aziendale impartiti dalla direzione appaiono ottimi sotto il profilo dell'efficienza ed efficacia.

Nell'azienda il ROE è pari a 4,33 % .

Il ROI è pari a 4,83%. Tale indice esprime il rendimento degli investimenti in asset aziendali, indipendentemente dalle modalità del loro finanziamento. In altri termini, indica il flusso di reddito operativo prodotto ogni 100 euro di capitale complessivamente investito in azienda. Segnala, inoltre, il grado di efficienza ed efficacia nell'impiego del capitale. Il sistema rileva un ROI tra i più alti nel suo settore indice, dunque, di una gestione aziendale ottima. Tanto più alto è questo indice quanto più



efficiente ed efficace è la gestione.

Il ROS è pari a 1,71 %. Tale indice è il rapporto tra risultato operativo caratteristico e ricavi netti di vendita. Esprime, quindi, "di quanto" i ricavi di vendita remunerano i costi della gestione caratteristica. Insieme al ROI e al turnover del capitale investito costituisce uno dei tre lati del cd. "triangolo Du Pont". Infatti  $ROS \times turnover = ROI$ . Il sistema rileva un ROS positivo e superiore alla media di settore. Tale situazione evidenzia una gestione aziendale equilibrata. I ricavi di vendita sono in grado di coprire i costi operativi e di generare un margine destinato alla copertura dei costi promananti dalle altre aree gestionali. È opportuno tenere conto degli andamenti medi di settore poiché questo indice, più di molti altri, dipende dalle interrelazioni tra le fonti del vantaggio competitivo e la struttura aziendale: infatti, l'azienda ha un indice superiore a quello medio di settore. Il Turnover è pari a 2,83. Tale indice È il rapporto tra ricavi netti di vendita e capitale investito nella gestione caratteristica (ovvero il ricavo medio per unità di capitale). Viene assimilato ad un indice di rotazione degli investimenti. Insieme al ROI e al ROS costituisce uno dei tre lati del cd. "triangolo Du Pont". Infatti  $ROS \times turnover = ROI$ . Il sistema rileva che il turnover del capitale investito è maggiore di 2. Tale valore segnala una situazione ampiamente positiva secondo la quale ad ogni euro di capitale investito corrisponde un ritorno in termini di ricavi di vendita maggiore di due euro.

### **Ambiente e personale**

Ai sensi dell'art. 2428 n. 1 del Codice Civile qui di seguito si forniscono le informazioni attinenti all'ambiente e al personale.

Non si rilevano particolari aspetti ambientali che possano avere riflesso sulla situazione finanziaria della società né in genere si rilevano particolarità da segnalare riguardo all'ambiente.

La società ha avuto in forza nell'esercizio 2015 diciotto dipendenti, di cui uno a tempo determinato e diciassette a tempo indeterminato.

La società ha intrapreso ormai da tempo tutte le iniziative necessarie alla tutela dei luoghi di lavoro, secondo quanto disposto dalla legislazione in materia.

### **Descrizioni dei principali rischi e incertezze cui la società è esposta**

Ai sensi dell'art. 2428 n. 1 del Codice Civile si evidenzia che la società è esposta ai normali rischi di mercato senza riscontrare particolari situazioni e/o specifiche incertezze da segnalare.

### Strumenti finanziari

Ai sensi dell'art. 2428 del codice civile, punto 6-bis, si attesta che nella scelta delle operazioni di finanziamento e di investimento la società ha adottato criteri di prudenza e di rischio limitato e che non sono state poste in essere operazioni di tipo speculativo.

La società, inoltre, non ha emesso strumenti finanziari e non ha fatto ricorso a strumenti finanziari derivati.

Si forniscono di seguito, con riferimento alla situazione patrimoniale dell'esercizio in commento, gli strumenti finanziari con l'indicazione dell'eventuale rischio, se rilevante:

Strumenti finanziari attivi	Quantificazione	Rischio
Disponibilità liquide	326.846	ASSENTE
Crediti	2.651.705	ASSENTE
Partecipazioni	0	ASSENTE
Titoli	0	ASSENTE
Contratti finanziari derivati	0	ASSENTE
Garanzie ricevute	0	ASSENTE
Strumenti finanziari passivi	Quantificazione	Rischio
Obbligazioni	0	ASSENTE
Debiti commerciali	2.013.616	ASSENTE
Debiti verso banche	0	ASSENTE
Garanzie rilasciate	0	ASSENTE

### Attività di ricerca e sviluppo

Nel corso dell'esercizio la società non ha sostenuto costi in attività di ricerca e di sviluppo.

### Investimenti

Non sono state intraprese attività comportanti investimenti di rilievo.

### Fatti di rilievo dopo la chiusura dell'esercizio

Non si sono manifestati eventi di rilievo dopo la chiusura dell'esercizio.



### **Rapporti con imprese controllate, collegate, controllanti e consociate**

Ai sensi dell'art. 2497 e segg. c.c., la Società è soggetta all'attività di direzione e coordinamento da parte dell'Automobile Club d'Italia (A.C.I.).

La Società ha adempiuto agli obblighi di pubblicità previsti dall'art. 2497-bis, indicando la propria soggezione all'altrui attività di direzione e coordinamento negli atti e nella corrispondenza; ai sensi del comma 4 dell'art. 2497-bis c.c.. Nella Nota Integrativa è stato esposto un prospetto riepilogativo dei dati essenziali dell'ultimo bilancio della società che esercita l'attività di direzione e coordinamento.

La società ha in essere con l'A.C.I. rapporti di natura commerciale in forza di un'apposita convenzione relativa alla fornitura di servizi in favore della controllante.

### **Azioni proprie e azioni/quote di società controllanti**

La società non detiene azioni proprie o quote di società controllanti.

### **Evoluzione prevedibile della gestione**

In linea con quanto fin qui specificato si può ragionevolmente prevedere un positivo andamento della gestione per il prossimo anno che dovrebbe vedere la società principalmente impegnata nel supporto dei numerosi campionati sportivi automobilistici italiani.

### **Sedi secondarie**

Oltre alla sede legale, la società ha una sede adibita ad ufficio e sita a Firenze (FI), Viale Giovanni Amendola n. 36 (data apertura 01/02/2014). Nel corso dell'esercizio (in data 01/03/2015) la società ha aperto una sede adibita ad ufficio e sita ad Alghero (SS), Via Stanis Dessy n. 7.

### **Destinazione del risultato dell'esercizio**

Vi proponiamo di approvare il Bilancio di esercizio al 31/12/2015 e di voler destinare il risultato d'esercizio come segue:

- quanto ad euro 1.300 alla riserva legale prevista dall'articolo 2430 c.c. ;

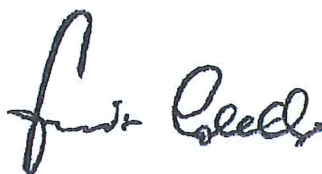


- quanto al residuo importo pari ad euro 23.913 a nuovo nell'esercizio successivo.

Per il Consiglio di Amministrazione

IL PRESIDENTE

*Dott. Mario Colelli*

A handwritten signature in black ink, appearing to read "Mario Colelli". The signature is written in a cursive style with a large initial "M" and "C".

## Relazione del Collegio Sindacale incaricato della revisione legale dei conti

*Alla Assemblea degli azionisti di Aci Sport SpA*

### **Premessa**

Il Collegio sindacale, nell'esercizio chiuso al 31 dicembre 2015, ha svolto sia le funzioni previste dagli artt. 2403 e ss. c.c. sia quelle previste dall'art. 2409 bis c.c.

La presente relazione unitaria contiene nella sezione A) la "Relazione del revisore indipendente ai sensi dell'art. 14 del DLgs. 27 gennaio 2010, N.39" e nella sezione B) la "Relazione ai sensi dell'art. 2429, comma 2, c.c."

### **A) Relazione del revisore indipendente ai sensi dell'art. 14 del DLgs. 27 gennaio 2010, N.39**

#### **Relazione sul bilancio d'esercizio**

Abbiamo svolto la revisione contabile dell'allegato bilancio d'esercizio della Aci Sport S.p.A., costituito dallo stato patrimoniale al 31 dicembre 2015, dal conto economico per l'esercizio chiuso a tale data e dalla nota integrativa.

#### *Responsabilità degli amministratori per il bilancio d'esercizio*

Gli amministratori sono responsabili per la redazione del bilancio d'esercizio che fornisca una rappresentazione veritiera e corretta in conformità alle norme italiane e che ne disciplinano i criteri di redazione.

#### *Responsabilità del revisore*

È nostra la responsabilità di esprimere un giudizio sul bilancio d'esercizio sulla base della revisione contabile. Abbiamo svolto la revisione contabile in conformità ai principi di revisione internazionali (ISA Italia) elaborati ai sensi dell'art. 11, comma 3, del D.Lgs n. 39/2010. Tali principi richiedono il rispetto di principi etici, nonché la pianificazione e lo svolgimento della revisione contabile al fine di acquisire una ragionevole sicurezza che il bilancio d'esercizio non contenga errori significativi. La revisione contabile comporta lo svolgimento di procedure volte ad acquisire elementi probativi a supporto degli importi e delle informazioni contenuti nel bilancio d'esercizio. Le procedure scelte dipendono dal giudizio professionale del revisore, inclusa la valutazione dei rischi di errori significativi nel bilancio d'esercizio dovuti a frodi o a comportamenti o eventi non intenzionali. Nell'effettuare tali valutazioni del rischio, il revisore considera il controllo interno relativo alla redazione del bilancio d'esercizio dell'impresa che fornisca una rappresentazione veritiera e corretta al fine di definire procedure di revisione appropriate alle circostanze, e non per esprimere un giudizio sull'efficacia del controllo interno dell'impresa. La revisione contabile comprende altresì la valutazione dell'appropriatezza dei principi contabili adottati, della ragionevolezza delle stime contabili effettuate dagli amministratori, nonché la valutazione della rappresentazione del bilancio d'esercizio nel suo complesso.

Riteniamo di aver acquisito elementi probativi sufficienti ed appropriati su cui basare il nostro giudizio.

### *Giudizio*

A nostro giudizio, il bilancio d'esercizio fornisce una rappresentazione veritiera e corretta della situazione patrimoniale e finanziaria della Aci Sport S.p.A. al 31 dicembre 2015 e del risultato economico per l'esercizio chiuso a tale data, in conformità alle norme italiane che ne disciplinano i criteri di redazione.

### **Relazione su altre disposizioni di legge e regolamentari**

#### *Giudizio sulla coerenza della relazione sulla gestione con il bilancio d'esercizio*

Abbiamo svolto le procedure indicate nel principio di revisione (SA Italia) n.720B al fine di esprimere, come richiesto dalle norme di legge, un giudizio sulla coerenza della relazione sulla gestione, la cui responsabilità compete agli amministratori della Aci Sport S.p.A., con il bilancio d'esercizio della Aci Sport S.p.A. al 31 dicembre 2015. A nostro giudizio la relazione sulla gestione è coerente con il bilancio d'esercizio della Aci Sport S.p.A. al 31 dicembre 2015.

#### **B) Relazione sull'attività di vigilanza ai sensi dell'art. 2429, comma 2, c.c.**

Nel corso dell'esercizio chiuso al 31 dicembre 2015 la nostra attività è stata ispirata alle disposizioni di legge e alle norme di comportamento del Collegio sindacale emanate dal Consiglio Nazionale dei Dottori Commercialisti e degli Esperti Contabili.

#### **B1) Attività di vigilanza ai sensi dell'art. 2403 ss. c.c.**

Abbiamo vigilato sull'osservanza della legge e dello statuto e sul rispetto dei principi di corretta amministrazione.

Abbiamo partecipato alle assemblee dei soci ed alle riunioni del consiglio di amministrazione, in relazione alle quali, sulla base delle informazioni disponibili, non abbiamo rilevato violazioni della legge e dello statuto, né operazioni manifestamente imprudenti, azzardate, in potenziale conflitto di interesse o tali da compromettere l'integrità del patrimonio sociale.

Abbiamo acquisito dal Presidente e dal Direttore Generale, durante le riunioni svolte, informazioni sul generale andamento della gestione e sulla sua prevedibile evoluzione, nonché sulle operazioni di maggiore rilievo, per le loro dimensioni o caratteristiche, effettuate dalla società e dalle sue controllate e, in base alle informazioni acquisite, non abbiamo osservazioni particolari da riferire.

Abbiamo acquisito conoscenza e vigilato, per quanto di nostra competenza, sull'adeguatezza e sul funzionamento dell'assetto organizzativo della società, anche tramite la raccolta di informazioni dai responsabili delle funzioni e a tale riguardo non abbiamo osservazioni particolari da riferire.

La Società ha lo *status* di "società pubblica" in quanto controllata dall'Ente pubblico non economico Aci. Sussistendone i presupposti, viene applicato da Aci l'istituto del c.d. "*in house providing*" che costituisce un particolare modulo organizzativo attraverso il quale le amministrazioni pubbliche provvedono a lavori, servizi o forniture senza ricorrere al libero mercato. Il ricorso a tale modulo comporta per la Società l'obbligo di applicazione del codice degli appalti pubblici per la scelta dei fornitori. Sotto diverso profilo, il Collegio, posto che Aci persegue obiettivi di interesse pubblico



generale, ritiene applicabile, con riferimento alla attività di direzione e coordinamento dell'Ente ex art. 2497 c.c., il disposto di cui all'art. 19, comma 6, D.L. 78/2009. Abbiamo, inoltre, verificato il rispetto da parte della Società della normativa speciale di riferimento di seguito indicata: Legge "Severino" (Prevenzione della corruzione e Trasparenza) - Inconferibilità di incarichi a titolari di trattamento pensionistico da lavoro dipendente (circolare Madia n. 6/2014) - Tetto compensi - Quote di genere e composizione organo amministrativo. Abbiamo, altresì, vigilato sul rispetto e sull'applicazione delle direttive di Governance impartite da Aci. Da ultimo, facciamo presente che lo Statuto della Società è adeguato alle specifiche previsioni normative in materia di società pubbliche.

Abbiamo acquisito conoscenza e vigilato, per quanto di nostra competenza, sull'adeguatezza e sul funzionamento del sistema amministrativo-contabile, nonché sull'affidabilità di quest'ultimo a rappresentare correttamente i fatti di gestione, mediante l'ottenimento di informazioni dai responsabili delle funzioni e l'esame dei documenti aziendali, e a tale riguardo, non abbiamo osservazioni particolari da riferire.

Non sono pervenute denunce dai soci ex art. 2408 c.c.<sup>1</sup>

Nel corso dell'esercizio non sono stati rilasciati dal Collegio sindacale pareri previsti dalla legge.

Nel corso dell'attività di vigilanza, come sopra descritta, non sono emersi altri fatti significativi tali da richiederne la menzione nella presente relazione.

#### **B2) Osservazioni in ordine al bilancio d'esercizio**

Per quanto a nostra conoscenza, gli amministratori, nella redazione del bilancio, non hanno derogato alle norme di legge ai sensi dell'art. 2423, comma 4, c.c.

I risultati della revisione legale del bilancio da noi svolta sono contenuti nella sezione A della presente relazione.

#### **B3) Osservazioni e proposte in ordine alla approvazione del bilancio**

Considerando le risultanze dell'attività da noi svolta il Collegio propone alla assemblea di approvare il bilancio d'esercizio chiuso al 31 dicembre 2015, così come redatto dagli amministratori.


Roma, 24 marzo 2016

Il Collegio Sindacale

Dott. Guido Del Bue

Dott. Giulio Gresele

Dott.ssa Chiara Francesca Ferrero





Camera di Commercio  
Roma



registroimprese

www.registroimprese.it

N. PRA/108243/2016/CRMAUTO

ROMA, 27/04/2016

RICEVUTA DELL'AVVENUTA PRESENTAZIONE VIA TELEMATICA ALL'UFFICIO  
REGISTRO IMPRESE DI ROMA  
DEI SEGUENTI ATTI E DOMANDE:

RELATIVAMENTE ALL'IMPRESA:  
ACI SPORT SOCIETA' PER AZIONI

FORMA GIURIDICA: SOCIETA' PER AZIONI  
CODICE FISCALE E NUMERO DI ISCRIZIONE: 06301401003  
DEL REGISTRO IMPRESE DI ROMA

SIGLA PROVINCIA E N. REA: RM-962895

ELENCO DEGLI ATTI PRESENTATI:

1) 712 BILANCIO ABBREVIATO D'ESERCIZIO

DT.ATTO: 31/12/2015

ELENCO DEI MODELLI PRESENTATI:

B DEPOSITO DI BILANCI D'ESERCIZIO ED ELENCO DEI SOCI

DATA DOMANDA: 27/04/2016 DATA PROTOCOLLO: 27/04/2016

INDIRIZZO DI RIFERIMENTO:

MONTEDORO-VIA LUIGI GHERZI

9

Estremi di firma digitale

Signature Not Verified

Digitally signed by Pietro Abate  
Date: 2016.04.27 18:30:13 CEST  
Reason: Conservatore Registro imprese  
Location: C.C.I.A.A. di ROMA



**Dal 5 marzo 2014** la Visura del Registro Imprese presenta una nuova veste grafica con informazioni più chiare e un QR Code che ti permette di verificare l'autenticità e l'ufficialità del documento camerale.

Per ulteriori informazioni vai su [www.registroimprese.it](http://www.registroimprese.it).



RMRI PRA



0001082432016