

ACI Racing Weekend Misano 30 Luglio-2 Agosto 2020

Camp.It.Gran Turismo Sprint - Results Qualifying 2

Misano Circuit Sic 58 4.226 m

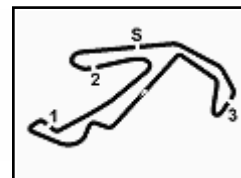
No.	Driver	Nat	Entrant	Team	Car	Class	Time	Gap	Rel.	Laps
1	71 ROVERA Alessio	ITA	AF Corse	AF Corse	Ferrari 488 GT3	GT3-PRO	1'32.292			2
2	21 CRESSONI Matteo	ITA	AF Corse	AF Corse	Ferrari 488	GT3-PA	1'32.392	0.100	0.100	6
3	7 ZUG Marius	DEU	BMW Team Italia	BMW Team Italia	BMW M6 GT3	GT3-PRO	1'32.442	0.150	0.050	6
4	12 AGOSTINI Riccardo	ITA	Audi Sport Italia	Audi Sport Italia	Audi R8 LMS	GT3-PRO	1'32.507	0.215	0.065	8
5	3 HUDSPETH Sean	ITA	Easy Race	Easy Race	Ferrari 488	GT3-PA	1'32.832	0.540	0.325	7
6	32 VENTURINI Giovanni	CHE	Imperiale Racing	Imperiale Racing	Lamborghini Huracan GT3	GT3-PRO	1'32.885	0.593	0.053	6
7	27 FERRARI Lorenzo	ITA	AKM Motorsport	AKM Motorsport	Mercedes AMG GT3	GT3-PRO	1'32.941	0.649	0.056	6
8	88 CAZZANIGA Riccardo	ITA	LP Racing	LP Racing	Lamborghini Huracan GT3	GT3-PA	1'33.179	0.887	0.238	2
9	63 KROES Danny	NLD	Vincenzo Sospiri Racing	Vincenzo Sospiri Racing	Lamborghini Huracan GT3	GT3-PRO	1'33.589	1.297	0.410	7
10	19 TUJULA Tuomas	FIN	Vincenzo Sospiri Racing	Vincenzo Sospiri Racing	Lamborghini Huracan GT3	GT3-PA	1'33.596	1.304	0.007	7
11	25 VEZZONI Alessandro	ITA	RS Racing	RS Racing	Ferrari 488 GT3	GT3-PA	1'33.913	1.621	0.317	7
12	90 RODA Davide	ITA	AKM Motorsport	AKM Motorsport	Mercedes AMG GT3	GT3-PA	1'34.005	1.713	0.092	7
13	44 BACCANI Alessandro	ITA	Ebimotors	Ebimotors	Porsche GT3	GT3-AM	1'34.469	2.177	0.464	7
14	91 CASSARÀ Marco	ITA	Dinamic Motorsport	Dinamic Motorsport	Porsche GT3	GT3-AM	1'35.494	3.202	1.025	7
15	355 CHIESA Riccardo	ITA	Easy Race	Easy Race	Ferrari 488 Challenge	GTC-PA	1'36.475	4.183	0.981	2
16	322 CARBONI Gianluca	ITA	Duell Race	Duell Race	Porsche 991 GT Cup 4.0	GTC-PA	1'38.814	6.522	2.339	6
17	333 CRISTONI Gian Piero	ITA	SR&R	SR&R	Ferrari 488 Challenge	GTC-PA	1'39.394	7.102	0.580	6
18	250 PERA Riccardo	ITA	Ebimotors	Ebimotors	Porsche Cayman 718 GT4	GT4-PA	1'41.461	9.169	2.067	4
19	215 GUERRA Francesco	ITA	BMW Team Italia	BMW Team Italia	BMW M4 GT4	GT4-PA	1'42.137	9.845	0.676	4
20	271 MELONI Paolo	RSM	W&D Racing Team	Scuderia W&D	BMW M4 GT4	GT4-AM	1'42.586	10.294	0.449	7
21	299 VEBSTER Daniel	AUS	CRAM Motorsport	CRAM Motorsport	Porsche Cayman 718 GT4	GT4-AM	1'42.904	10.612	0.318	7
22	207 MANTORI Carlo	ITA	Nova Race Events	Nova Race Events	Mercedes AMG GT3	GT4-AM	1'43.113	10.821	0.209	4
23	227 DE LUCA Francesco	ITA	Nova Race Events	Nova Race Events	Mercedes AMG GT4	GT4-PA	1'43.115	10.823	0.002	7
24	277 MAGNONI Luca	ITA	Nova Race Events	Nova Race Events	Mercedes AMG GT4	GT4-AM	1'43.116	10.824	0.001	7
25	252 PICCIOLI Gianluigi	ITA	Ebimotors	Ebimotors	Porsche Cayman 718 GT4	GT4-PA	1'43.183	10.891	0.067	4
26	288 VULLO Jody Simone	ITA	Scuderia Villorba Corse	Scuderia Villorba Corse	Mercedes AMG GT4	GT4-PA	1'43.521	11.229	0.338	7
27	297 PAN Adriano	CHE	CRAM Motorsport	CRAM Motorsport	Porsche Cayman 718 GT4	GT4-AM	1'46.614	14.322	3.093	6

Humidity:	53%	AIR	30°C
Condition:	DRY	Temp:	45°C

Race Director : Alessandro Ferrari

Clerk of the Course : Fabrizio Fondacci

01/08/2020 Start 11:04 End 11:22



Misano Circuit Sic 58 4.226 m

ACI Racing Weekend Misano 30 Luglio-2 Agosto 2020

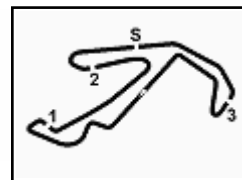
Camp.It.Gran Turismo Sprint - Starting Grid Race2

Duration: 50' +1 Lap

14	207	MANTORI C. Mercedes AMG	1'43.113	297	PAN A. Porsche Caym	1'46.614
13	288	VULLO J. Mercedes AMG	1'43.521	252	PICCIOLI G. Porsche Caym	1'43.183
12	277	MAGNONI L. Mercedes AMG	1'43.116	227	DE LUCA F. Mercedes AMG	1'43.115
11	299	VEBSTER D. Porsche Caym	1'42.904	271	MELONI P. BMW M4 GT4	1'42.586
10	215	GUERRA F. BMW M4 GT4	1'42.137	250	PERA R. Porsche Caym	1'41.461
9	333	CRISTONI G. Ferrari 488	1'39.394	322	CARBONI G. Porsche 991	1'38.814
8	355	CHIESA R. Ferrari 488	1'36.475	91	CASSARÀ M. Porsche GT3	1'35.494
7	44	BACCANI A. Porsche GT3	1'34.469	90	RODA D. Mercedes AMG	1'34.005
6	25	VEZZONI A. Ferrari 488	1'33.913	19	TUJULA T. Lamborghini	1'33.596
5	63	KROES D. Lamborghini	1'33.589	88	CAZZANIGA R. Lamborghini	1'33.179
4	27	FERRARI L. Mercedes AMG	1'32.941	32	VENTURINI G. Lamborghini	1'32.885
3	3	HUDSPETH S. Ferrari 488	1'32.832	12	AGOSTINI R. Audi R8 LMS	1'32.507
2	7	ZUG M. BMW M6 GT3	1'32.442	21	CRESSONI M. Ferrari 488	1'32.392
1	71	ROVERA A. Ferrari 488	1'32.292			

Il Conduttore n.207 (Mantori C.) parte in ultima posizione per decisione dei CCSS

01/08/2020 Chairman of the Jury



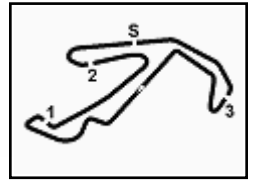
ACI Racing Weekend Misano 30 Luglio-2 Agosto 2020

Camp.It.Gran Turismo Sprint - Ideal Times Qualifying 2

Misano Circuit Sic 58 4.226 m

No. Driver Entrant	Car	Seg. 1	Seg. 2	Seg. 3	Seg. 4	Ideal Time		
		Diff. 1	Diff. 2	Diff. 3	Diff. 4	Best Lap	Pos.	Diff.
1 12 AGOSTINI R. (ITA) AUDI SPORT ITALIA	Audi R8 LMS	24.063	21.977	25.792	20.452 +0.223	1'32.284 1'32.507	4	0.223
2 71 ROVERA A. (ITA) AF CORSE	Ferrari 488 GT3	24.014	21.936	25.894	20.448	1'32.292 1'32.292	1	
3 7 ZUG M. (DEU) BMW TEAM ITALIA	BMW M6 GT3	24.147	21.844	25.654 +0.140	20.657	1'32.302 1'32.442	3	0.140
4 21 CRESSONI M. (ITA) AF CORSE	Ferrari 488	24.223 +0.027	22.025	25.665	20.452	1'32.365 1'32.392	2	0.027
5 3 HUDSPETH S. (ITA) EASY RACE	Ferrari 488	24.038 +0.028	22.117	25.897	20.752	1'32.804 1'32.832	5	0.028
6 32 VENTURINI G. (CHE) IMPERIALE RACING	Lamborghini Huracan GT3	24.116	22.123 +0.018	26.011	20.617	1'32.867 1'32.885	6	0.018
7 27 FERRARI L. (ITA) AKM MOTORSPORT	Mercedes AMG GT3	24.156 +0.041	22.089 +0.001	25.960	20.694	1'32.899 1'32.941	7	0.042
8 19 TUJULA T. (FIN) VINCENZO SOSPIRI RACING	Lamborghini Huracan GT3	24.294 +0.250	22.075 +0.164	26.073	20.694 +0.046	1'33.136 1'33.596	10	0.460
9 88 CAZZANIGA R. (ITA) LP RACING	Lamborghini Huracan GT3	24.163	22.157	26.052	20.807	1'33.179 1'33.179	8	
10 63 KROES D. (NLD) VINCENZO SOSPIRI RACING	Lamborghini Huracan GT3	24.152	22.151	26.324 +0.216	20.558 +0.188	1'33.185 1'33.589	9	0.404
11 25 VEZZONI A. (ITA) RS RACING	Ferrari 488 GT3	24.557	22.264 +0.180	26.057	20.800 +0.055	1'33.678 1'33.913	11	0.235
12 90 RODA D. (ITA) AKM MOTORSPORT	Mercedes AMG GT3	24.602	22.018	26.235 +0.030	20.978 +0.142	1'33.833 1'34.005	12	0.172
13 44 BACCANI A. (ITA) EBIMOTORS	Porsche GT3	24.831 +0.045	22.363	26.254	20.976	1'34.424 1'34.469	13	0.045
14 91 CASSARÀ M. (ITA) DINAMIC MOTORSPORT	Porsche GT3	25.020	22.375 +0.054	26.716 +0.173	21.156	1'35.267 1'35.494	14	0.227
15 355 CHIESA R. (ITA) EASY RACE	Ferrari 488 Challenge	25.476	22.636	26.479	21.884	1'36.475 1'36.475	15	
16 322 CARBONI G. (ITA) DUELL RACE	Porsche 991 GT Cup 4.0	26.011	23.189	27.370 +0.080	22.101 +0.063	1'38.671 1'38.814	16	0.143
17 333 CRISTONI G. (ITA) SR&R	Ferrari 488 Challenge	26.157 +0.167	23.231	27.279 +0.239	22.321	1'38.988 1'39.394	17	0.406
18 250 PERA R. (ITA) EBIMOTORS	Porsche Cayman 718 GT4	26.625 +0.003	24.007	28.432	22.394	1'41.458 1'41.461	18	0.003
19 215 GUERRA F. (ITA) BMW TEAM ITALIA	BMW M4 GT4	26.783	24.214 +0.161	28.312	22.667	1'41.976 1'42.137	19	0.161
20 271 MELONI P. (RSM) W&D RACING TEAM	BMW M4 GT4	26.772 +0.158	24.307 +0.118	28.441	22.790	1'42.310 1'42.586	20	0.276
21 299 VEBSTER D. (AUS) CRAM MOTORSPORT	Porsche Cayman 718 GT4	26.766	24.588 +0.106	28.238 +0.280	22.926	1'42.518 1'42.904	21	0.386
22 277 MAGNONI L. (ITA) NOVA RACE EVENTS	Mercedes AMG GT4	26.647	24.500	28.731 +0.241	22.797 +0.200	1'42.675 1'43.116	24	0.441
23 207 MANTORI C. (ITA) NOVA RACE EVENTS	Mercedes AMG GT3	26.883 +0.188	24.434 +0.184	28.698	22.726	1'42.741 1'43.113	22	0.372
24 288 VULLO J. (ITA) SCUDERIA VILLORBA CORSE	Mercedes AMG GT4	26.589 +0.313	24.511 +0.101	28.861 +0.213	22.922 +0.011	1'42.883 1'43.521	26	0.638
25 227 DE LUCA F. (ITA) NOVA RACE EVENTS	Mercedes AMG GT4	26.802 +0.024	24.438	28.756 +0.154	22.937 +0.004	1'42.933 1'43.115	23	0.182
26 252 PICCIOLI G. (ITA) EBIMOTORS	Porsche Cayman 718 GT4	27.064	24.514	28.668 +0.016	22.921	1'43.167 1'43.183	25	0.016
27 297 PAN A. (CHE) CRAM MOTORSPORT	Porsche Cayman 718 GT4	28.201	25.219 +0.211	29.208	23.775	1'46.403 1'46.614	27	0.211
Overall Ideal Time		24.014	21.844	25.654	20.448	1'31.960		

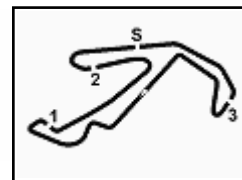
01/08/2020



ACI Racing Weekend Misano 30 Luglio-2 Agosto 2020
Camp.It.Gran Turismo Sprint - Analysis Qualifying 2

Misano Circuit Sic 58.4.226 m

88 LP Racing (1'33.179)								250 Ebimotors (1'41.461)							
Lap	Seg.1	Seg.2	Seg.3	Seg.4	Lap Time	km/h	Local Time	Lap	Seg.1	Seg.2	Seg.3	Seg.4	Lap Time	km/h	Local Time
Riccardo Cazzaniga								Riccardo Pera							
1		24.638	28.258	25.880		210,9	11:10'22.568	1		26.650	33.807	24.520		171,7	11:07'37.420
2	24.420	22.175	27.729	23.878	1'38.202	213,4	11:12'00.770	2	26.733	24.279	28.575	22.698	1'42.285	199,3	11:09'19.705
3	24.163	22.157	26.052	20.807	1'33.179	215,6	11:13'33.949	3	26.628	24.007	28.432	22.394	1'41.461	200,4	11:11'01.166
								4	26.635	24.091	28.529	22.859	1'42.114C	200,7	11:12'43.280
								5	26.625	24.501	35.383	38.511	2'05.020P	144,0	11:14'48.300
90 AKM Motorsport (1'34.005)								252 Ebimotors (1'43.183)							
Davide Roda								Gianluigi Piccioli							
1							11:04'30.646	1		27.593	31.416	24.365		194,9	11:08'00.148
2	1'34.591	23.358	28.213	23.959	2'50.121P	189,1	11:07'20.767	2	27.064	24.514	28.684	22.921	1'43.183	200,4	11:09'43.331
3	25.269	22.769	26.301	20.978	1'35.317	215,1	11:08'56.084	3	27.364	25.025	28.853	23.025	1'44.267	199,3	11:11'27.598
4	24.964	22.772	26.235	21.397	1'35.368	215,6	11:10'31.452	4	27.267	24.740	28.668	23.349	1'44.024	200,0	11:13'11.622
5	24.602	22.018	26.265	21.120	1'34.005	215,1	11:12'05.457	5	29.578	27.963	35.958	38.538	2'12.037P	142,5	11:15'23.659
6	25.604	23.248	28.342	21.740	1'38.934	214,3	11:13'44.391								
7	25.977	26.274	27.328	21.211	1'40.790	213,9	11:15'25.181								
8	24.696	22.258	26.394	21.160	1'34.508	216,4	11:16'59.689								
91 Dinamic Motorsport (1'35.494)								271 W&D Racing Team (1'42.586)							
Marco Cassarà								Paolo Meloni							
1							11:05'34.706	1		26.048	31.805	25.086		189,1	11:07'38.646
2	42.815	24.483	29.450	21.472	1'58.220P	209,7	11:07'32.926	2	26.916	24.455	28.526	22.877	1'42.774	197,4	11:09'21.420
3	25.072	22.862	26.912	21.384	1'36.230	211,8	11:09'09.156	3	26.930	24.425	28.441	22.790	1'42.586	197,8	11:11'04.006
4	25.020	22.429	26.889	21.156	1'35.494	212,2	11:10'44.650	4	27.655	24.840	28.839	23.264	1'44.598	197,8	11:12'48.604
5	26.338	22.831	26.868	21.244	1'37.281	213,4	11:12'21.931	5	26.772	24.307	28.667	22.866	1'42.612	198,5	11:14'31.216
6	25.298	22.662	27.155	21.213	1'36.328	210,9	11:13'58.259	6	27.223	24.738	29.226	23.105	1'44.292	196,7	11:16'15.508
7	25.190	22.375	27.002	21.313	1'35.880	212,2	11:15'34.139	7	26.984	24.569	30.560	26.049	1'48.162	198,9	11:18'03.670
8	25.753	22.790	26.716	21.212	1'36.471	213,4	11:17'10.610	8	26.917	24.343	28.637	22.915	1'42.812	199,3	11:19'46.482
207 Nova Race Events (1'43.113)								277 Nova Race Events (1'43.116)							
Carlo Mantori								Luca Magnoni							
1		26.228	30.010	29.858		193,5	11:08'26.784	1		25.969	36.339	28.660		170,1	11:07'48.006
2	27.366	24.993	29.050	22.815	1'44.224	193,2	11:10'11.008	2	26.975	24.710	28.731	24.474	1'44.890	195,7	11:09'32.896
3	27.071	24.618	28.698	22.726	1'43.113	194,2	11:11'54.121	3	30.681	24.971	29.971	23.526	1'49.149	195,7	11:11'22.045
4	26.883	24.434	28.958	24.331	1'44.606	192,9	11:13'38.727	4	26.924	24.810	28.911	23.012	1'43.657	194,6	11:13'05.702
5	29.563	29.390	31.295	36.530	2'06.778P	192,5	11:15'45.505	5	26.647	24.500	28.972	22.997	1'43.116	194,2	11:14'48.818
								6	27.012	28.644	33.459	23.288	1'52.403	130,3	11:16'41.221
								7	26.964	24.613	30.715	23.004	1'45.296	183,4	11:18'26.517
								8	26.903	24.624	28.980	22.797	1'43.304	194,9	11:20'09.821
215 BMW Team Italia (1'42.137)								288 Scuderia Villorba Corse (1'43.521)							
Francesco Guerra								Jody Simone Vullo							
1		27.998	31.130	26.288		194,9	11:08'04.481	1							11:08'08.768
2	26.783	24.375	28.312	22.667	1'42.137	199,3	11:09'46.618	2	46.730	26.029	29.701	25.799	2'08.259P	193,2	11:10'17.027
3	26.788	24.855	33.388	22.949	1'47.980C	183,4	11:11'34.598	3	27.045	24.804	31.732	24.128	1'47.709	187,2	11:12'04.736
4	26.957	24.214	28.509	22.730	1'42.410	198,9	11:13'17.008	4	27.190	24.638	28.861	22.922	1'43.611	193,5	11:13'48.347
5	27.279	24.573	31.604	34.275	1'57.731P	198,9	11:15'14.739	5	26.589	24.511	29.497	23.634	1'44.231	192,9	11:15'32.578
								6	26.902	24.612	29.074	22.933	1'43.521	191,8	11:17'16.099
								7	26.674	24.658	29.210	23.146	1'43.688	191,2	11:18'59.787
								8	26.790	24.995	29.794	23.686	1'45.265	189,5	11:20'45.052
227 Nova Race Events (1'43.115)								297 CRAM Motorsport (1'46.614)							
Francesco De Luca								Adriano Pan							
1		26.214	30.125	23.463		194,6	11:08'09.973	1		28.024	31.268	25.617		197,1	11:09'32.383
2	26.998	24.502	28.812	22.937	1'43.249	195,7	11:09'53.222	2	30.061	25.614	30.140	24.896	1'50.711	197,1	11:11'23.094
3	26.826	24.438	28.910	22.941	1'43.115	195,3	11:11'36.337	3	28.314	25.219	30.456	24.058	1'48.047	196,0	11:13'11.141
4	26.802	24.657	28.756	23.021	1'43.236	194,9	11:13'19.573	4	28.250	26.148	29.778	24.015	1'48.191	199,3	11:14'59.332
5	27.660	25.629	29.936	23.199	1'46.424	194,9	11:15'05.997	5	32.338	26.767	30.349	37.645	2'07.099P	197,8	11:17'06.431
6	27.124	26.674	29.588	25.072	1'48.458	197,8	11:16'54.455								
7	27.001	24.651	29.620	27.365	1'48.637	194,9	11:18'43.092								
8	27.011	24.630	29.690	47.765	2'09.096P	196,4	11:20'52.188								



ACI Racing Weekend Misano 30 Luglio-2 Agosto 2020

Camp.It.Gran Turismo Sprint - Analysis Qualifying 2

6	1'14.381	25.770	29.662	24.110	2'33.923P	199,3	11:19'40.354
7	28.201	25.430	29.208	23.775	1'46.614	198,9	11:21'26.968

299 CRAM Motorsport (1'42.904)

Lap	Seg.1	Seg.2	Seg.3	Seg.4	Lap Time	km/h	Local Time
Daniel Vebster							
1		27.975	31.039	25.596		196,0	11:08'02.369
2	26.968	24.965	28.238	23.097	1'43.268	200,4	11:09'45.637
3	26.766	24.694	28.518	22.926	1'42.904	199,3	11:11'28.541
4	26.921	24.642	28.571	23.155	1'43.289	201,5	11:13'11.830
5	28.033	25.394	29.298	33.113	1'55.838P	200,4	11:15'07.668
6	1'22.091	24.680	28.680	23.162	2'38.613P	200,0	11:17'46.281
7	26.961	24.588	28.876	23.309	1'43.734	199,3	11:19'30.015
8	27.228	24.604	29.109	23.117	1'44.058	199,6	11:21'14.073

322 Duell Race (1'38.814)

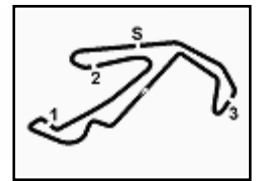
Lap	Seg.1	Seg.2	Seg.3	Seg.4	Lap Time	km/h	Local Time
Gianluca Carboni							
1		25.131	28.902	24.123		212,6	11:07'07.523
2	26.416	23.705	28.446	24.050	1'42.617	217,7	11:08'50.140
3	30.321	26.329	29.136	37.858	2'03.644P	212,6	11:10'53.784
4	3'16.041	32.754	32.881	24.031	4'45.707P	171,7	11:15'39.491
5	29.790	24.998	34.833	22.551	1'52.172	192,2	11:17'31.663
6	26.011	23.189	27.450	22.164	1'38.814	216,9	11:19'10.477
7	26.447	23.311	27.370	22.101	1'39.229	217,3	11:20'49.706

333 SR&R (1'39.394)

Lap	Seg.1	Seg.2	Seg.3	Seg.4	Lap Time	km/h	Local Time
Gian Piero Cristoni							
1							11:05'38.450
2	47.700	26.234	30.221	2'20.788	4'04.943P	216,0	11:09'43.393
3	46.390	27.617	28.101	22.850	2'04.958P	218,2	11:11'48.351
4	27.194	23.620	27.608	22.373	1'40.795	218,2	11:13'29.146
5	26.370	23.626	27.279	22.466	1'39.741	216,0	11:15'08.887
6	28.960	27.057	38.565	23.162	1'57.744	137,9	11:17'06.631
7	26.324	23.231	27.518	22.321	1'39.394	216,4	11:18'46.025

355 Easy Race (1'36.475)

Lap	Seg.1	Seg.2	Seg.3	Seg.4	Lap Time	km/h	Local Time
Riccardo Chiesa							
1		28.091	31.667	25.763		174,8	11:07'56.281
2	25.476	22.636	26.479	21.884	1'36.475	220,0	11:09'32.756
3	33.466	32.807	39.881	39.057	2'25.211P	109,9	11:11'57.967



ACI Racing Weekend Misano 30 Luglio-2 Agosto 2020
Camp.It.Gran Turismo Sprint - Sector and Speeds Qualifying 2

Misano Circuit Sic 58 4.226 m

BEST LAP			
1	71 ROVERA Alessio	Ferrari 488 GT3	1'32.292
2	21 CRESSONI Matteo	Ferrari 488	1'32.392
3	7 ZUG Marius	BMW M6 GT3	1'32.442
4	12 AGOSTINI Riccardo	Audi R8 LMS	1'32.507
5	3 HUDSPETH Sean	Ferrari 488	1'32.832
6	32 VENTURINI Giovanni	Lamborghini Huracan GT3	1'32.885
7	27 FERRARI Lorenzo	Mercedes AMG GT3	1'32.941
8	88 CAZZANIGA Riccardo	Lamborghini Huracan GT3	1'33.179
9	63 KROES Danny	Lamborghini Huracan GT3	1'33.589
10	19 TUJULA Tuomas	Lamborghini Huracan GT3	1'33.596
11	25 VEZZONI Alessandro	Ferrari 488 GT3	1'33.913
12	90 RODA Davide	Mercedes AMG GT3	1'34.005
13	44 BACCANI Alessandro	Porsche GT3	1'34.469
14	91 CASSARÀ Marco	Porsche GT3	1'35.494
15	355 CHIESA Riccardo	Ferrari 488 Challenge	1'36.475
16	322 CARBONI Gianluca	Porsche 991 GT Cup 4.0	1'38.814
17	333 CRISTONI Gian Piero	Ferrari 488 Challenge	1'39.394
18	250 PERA Riccardo	Porsche Cayman 718 GT4	1'41.461
19	215 GUERRA Francesco	BMW M4 GT4	1'42.137
20	271 MELONI Paolo	BMW M4 GT4	1'42.586
21	299 VEBSTER Daniel	Porsche Cayman 718 GT4	1'42.904
22	207 MANTORI Carlo	Mercedes AMG GT3	1'43.113
23	227 DE LUCA Francesco	Mercedes AMG GT4	1'43.115
24	277 MAGNONI Luca	Mercedes AMG GT4	1'43.116
25	252 PICCIOLI Gianluigi	Porsche Cayman 718 GT4	1'43.183
26	288 VULLO Jody Simone	Mercedes AMG GT4	1'43.521
27	297 PAN Adriano	Porsche Cayman 718 GT4	1'46.614

SPEED			
1	7 ZUG Marius	BMW M6 GT3	220,9
2	355 CHIESA Riccardo	Ferrari 488 Challenge	220,0
3	333 CRISTONI Gian Piero	Ferrari 488 Challenge	218,2
4	21 CRESSONI Matteo	Ferrari 488	218,2
5	322 CARBONI Gianluca	Porsche 991 GT Cup 4.0	217,7
6	71 ROVERA Alessio	Ferrari 488 GT3	217,3
7	25 VEZZONI Alessandro	Ferrari 488 GT3	216,4
8	3 HUDSPETH Sean	Ferrari 488	216,4
9	90 RODA Davide	Mercedes AMG GT3	216,4
10	12 AGOSTINI Riccardo	Audi R8 LMS	216,4
11	88 CAZZANIGA Riccardo	Lamborghini Huracan GT3	215,6
12	27 FERRARI Lorenzo	Mercedes AMG GT3	214,7
13	32 VENTURINI Giovanni	Lamborghini Huracan GT3	214,3
14	63 KROES Danny	Lamborghini Huracan GT3	214,3
15	44 BACCANI Alessandro	Porsche GT3	213,4
16	91 CASSARÀ Marco	Porsche GT3	213,4
17	19 TUJULA Tuomas	Lamborghini Huracan GT3	213,0
18	299 VEBSTER Daniel	Porsche Cayman 718 GT4	201,5
19	250 PERA Riccardo	Porsche Cayman 718 GT4	200,7
20	252 PICCIOLI Gianluigi	Porsche Cayman 718 GT4	200,4
21	215 GUERRA Francesco	BMW M4 GT4	199,3
22	297 PAN Adriano	Porsche Cayman 718 GT4	199,3
23	271 MELONI Paolo	BMW M4 GT4	199,3
24	227 DE LUCA Francesco	Mercedes AMG GT4	197,8
25	277 MAGNONI Luca	Mercedes AMG GT4	195,7
26	207 MANTORI Carlo	Mercedes AMG GT3	194,2
27	288 VULLO Jody Simone	Mercedes AMG GT4	193,5

SEG. 1	
1	71 ROVERA Alessio 24.014
2	3 HUDSPETH Sean 24.038
3	12 AGOSTINI Riccardo 24.063
4	32 VENTURINI Giovanni 24.116
5	7 ZUG Marius 24.147
6	63 KROES Danny 24.152
7	27 FERRARI Lorenzo 24.156
8	88 CAZZANIGA Riccardo 24.163
9	21 CRESSONI Matteo 24.223
10	19 TUJULA Tuomas 24.294
11	25 VEZZONI Alessandro 24.557
12	90 RODA Davide 24.602
13	44 BACCANI Alessandro 24.831
14	91 CASSARÀ Marco 25.020
15	355 CHIESA Riccardo 25.476
16	322 CARBONI Gianluca 26.011
17	333 CRISTONI Gian Piero 26.157
18	288 VULLO Jody Simone 26.589
19	250 PERA Riccardo 26.625
20	277 MAGNONI Luca 26.647
21	299 VEBSTER Daniel 26.766
22	271 MELONI Paolo 26.772
23	215 GUERRA Francesco 26.783
24	227 DE LUCA Francesco 26.802
25	207 MANTORI Carlo 26.883
26	252 PICCIOLI Gianluigi 27.064
27	297 PAN Adriano 28.201

SEG. 2	
1	7 ZUG Marius 21.844
2	71 ROVERA Alessio 21.936
3	12 AGOSTINI Riccardo 21.977
4	90 RODA Davide 22.018
5	21 CRESSONI Matteo 22.025
6	19 TUJULA Tuomas 22.075
7	27 FERRARI Lorenzo 22.089
8	3 HUDSPETH Sean 22.117
9	32 VENTURINI Giovanni 22.123
10	63 KROES Danny 22.151
11	88 CAZZANIGA Riccardo 22.157
12	25 VEZZONI Alessandro 22.264
13	44 BACCANI Alessandro 22.363
14	91 CASSARÀ Marco 22.375
15	355 CHIESA Riccardo 22.636
16	322 CARBONI Gianluca 23.189
17	333 CRISTONI Gian Piero 23.231
18	250 PERA Riccardo 24.007
19	215 GUERRA Francesco 24.214
20	271 MELONI Paolo 24.307
21	207 MANTORI Carlo 24.434
22	227 DE LUCA Francesco 24.438
23	277 MAGNONI Luca 24.500
24	288 VULLO Jody Simone 24.511
25	252 PICCIOLI Gianluigi 24.514
26	299 VEBSTER Daniel 24.588
27	297 PAN Adriano 25.219

SEG. 3	
1	7 ZUG Marius 25.654
2	21 CRESSONI Matteo 25.665
3	12 AGOSTINI Riccardo 25.792
4	71 ROVERA Alessio 25.894
5	3 HUDSPETH Sean 25.897
6	27 FERRARI Lorenzo 25.960
7	32 VENTURINI Giovanni 26.011
8	88 CAZZANIGA Riccardo 26.052
9	25 VEZZONI Alessandro 26.057
10	19 TUJULA Tuomas 26.073
11	90 RODA Davide 26.235
12	44 BACCANI Alessandro 26.254
13	63 KROES Danny 26.324
14	355 CHIESA Riccardo 26.479
15	91 CASSARÀ Marco 26.716
16	333 CRISTONI Gian Piero 27.279
17	322 CARBONI Gianluca 27.370
18	299 VEBSTER Daniel 28.238
19	215 GUERRA Francesco 28.312
20	250 PERA Riccardo 28.432
21	271 MELONI Paolo 28.441
22	252 PICCIOLI Gianluigi 28.668
23	207 MANTORI Carlo 28.698
24	277 MAGNONI Luca 28.731
25	227 DE LUCA Francesco 28.756
26	288 VULLO Jody Simone 28.861
27	297 PAN Adriano 29.208

SEG. 4	
1	71 ROVERA Alessio 20.448
2	21 CRESSONI Matteo 20.452
3	12 AGOSTINI Riccardo 20.452
4	63 KROES Danny 20.558
5	32 VENTURINI Giovanni 20.617
6	7 ZUG Marius 20.657
7	27 FERRARI Lorenzo 20.694
8	19 TUJULA Tuomas 20.694
9	3 HUDSPETH Sean 20.752
10	25 VEZZONI Alessandro 20.800
11	88 CAZZANIGA Riccardo 20.807
12	44 BACCANI Alessandro 20.976
13	90 RODA Davide 20.978
14	91 CASSARÀ Marco 21.156
15	355 CHIESA Riccardo 21.884
16	322 CARBONI Gianluca 22.101
17	333 CRISTONI Gian Piero 22.321
18	250 PERA Riccardo 22.394
19	215 GUERRA Francesco 22.667
20	207 MANTORI Carlo 22.726
21	271 MELONI Paolo 22.790
22	277 MAGNONI Luca 22.797
23	252 PICCIOLI Gianluigi 22.921
24	288 VULLO Jody Simone 22.922
25	299 VEBSTER Daniel 22.926
26	227 DE LUCA Francesco 22.937
27	297 PAN Adriano 23.775

01/08/2020