



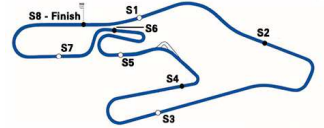
RISULTATI PROVE UFF. 1° TURNO

POS	No	CONCORRENTE/CONDUTT.	NAZ	TEAM	AUTO	GR	CL	TEMPO	DIST	GIR/TOT	MEDIA	VEL
1	6	RASMUSSEN O.	R	DNK PREMA POWERTEAM	F3 TATUUS 318 A.R.			1'44.803		7/9	140.320	211.8
2	62	HAUGER D.		NOR VAN AMERSFOORT RACI	F3 TATUUS 318 A.R.			1'45.615	0.812	9/9	139.241	208.5
3	3	CHOVET P.L.	R	FRA VAN AMERSFOORT RACI	F3 TATUUS 318 A.R.			1'46.139	1.336	7/8	138.554	211.4
4	55	CHADWICK J.L.		GBR PREMA POWERTEAM	F3 TATUUS 318 A.R.			1'46.694	1.891	8/8	137.833	212.6
5	10	PETECOF G.	R	BRA PREMA POWERTEAM	F3 TATUUS 318 A.R.			1'46.905	2.102	8/8	137.561	211.8
6	5	PASMA P.		FIN KIC MOTORSPORT	F3 TATUUS 318 A.R.			1'47.432	2.629	9/9	136.886	206.9
7	40	LAPPALAINEN K.		FIN KIC MOTORSPORT	F3 TATUUS 318 A.R.			1'47.551	2.748	9/9	136.735	209.7
8	7	MARINANGELI N.	R	ITA KIC MOTORSPORT	F3 TATUUS 318 A.R.			1'49.307	4.504	4/8	134.538	206.9
9	41	PESCE E.	R	ITA DR FORMULA RP MOTOR	F3 TATUUS 318 A.R.			1'51.192	6.389	8/8	132.257	210.1
10	33	GILLIAN H.	R	FRA HENRION SAMUEL	F3 TATUUS 318 A.R.			1'55.335	10.532	3/8	127.506	201.8

DIRETTORE DI GARA: Gianfranco BONIFACIO

DIRETTORE DI PROVA: Alessandro FERRARI

DIRETTORE SERV. CRONOMETRAGGIO: Riccardo LAMA



ANALISI DEI TEMPI PROVE UFF. 1° TURNO

GIRO	S2	SPEED	S4	S6	S8	TEMPO	GIRO	S2	SPEED	S4	S6	S8	TEMPO
3 CHOVET Pierre-Louis R FRA VAN AMERSFOO F3 TATUUS 31							8)	13.342	(203.3)	38.800	35.022	23.679	1'50.843
1)	23.093	(169.6)	43.474	37.853	24.011	2'08.431							
2)	14.719	(177.8)	39.049	35.977	22.788	1'52.533							
3)	13.370	(207.7)	38.063	40.462	22.296	1'54.191							
4)	12.787	(210.5)	37.288	36.715	22.161	1'48.951							
5)	12.790	(211.8)	36.872	34.564	22.114	1'46.340							
6)	12.802	(209.3)	37.210	45.471	22.589	1'58.072							
7)	12.785	(211.4)	37.102	34.173	22.079	1'46.139							
8)	12.919	(210.1)	37.309	34.247	21.952	1'46.427							
10 PETECOF Gianluca R BRA PREMA POWER F3 TATUUS 31							1)	19.716	(166.2)	43.137	38.216	24.696	2'05.765
2)	15.046	(187.9)	38.731	36.622	22.890	1'53.289							
3)	13.157	(212.6)	37.011	35.738	22.442	1'48.348							
4)	13.054	(213.1)	37.295	35.540	22.452	1'48.341							
5)	13.118	(212.2)	37.089	42.428	28.807	2'01.442							
6)	13.182	(211.4)	37.026	35.628	21.983	1'47.819							
7)	13.133	(211.4)	36.944	36.624	21.936	1'48.637							
8)	13.109	(211.8)	36.905	35.183	21.708	1'46.905							
5 PASMA Patrick FIN KIC MOTORSPOR F3 TATUUS 31							1)	18.956	(202.2)	40.926	36.042	23.212	1'59.136
2)	13.754	(208.1)	38.695	34.736	22.705	1'49.890							
3)	13.348	(208.1)	37.523	34.576	22.411	1'47.858							
4)	13.317	(208.1)	37.828	34.633	22.518	1'48.296							
5)	13.422	(209.3)	37.438	34.426	22.681	1'47.967							
6)	13.272	(205.7)	38.069	34.531	22.825	1'48.697							
7)	13.257	(208.1)	37.856	34.291	22.749	1'48.153							
8)	13.253	(205.7)	37.608	34.362	22.678	1'47.901							
9)	13.056	(206.9)	37.567	34.166	22.643	1'47.432							
6 RASMUSSEN Oliver R DNK PREMA POWER F3 TATUUS 31							1)	18.546	(180.6)	40.587	37.056	23.201	1'59.390
2)	13.014	(210.5)	37.424	36.644	22.578	1'49.660							
3)	12.755	(210.1)	37.115	35.404	22.260	1'47.534							
4)	12.750	(212.2)	36.917	34.958	22.132	1'46.757							
5)	12.795	(211.8)	36.353	34.428	21.952	1'45.528							
6)	12.795	(211.0)	36.445	35.005	21.649	1'45.894							
7)	12.818	(211.8)	36.215	34.257	21.513	1'44.803							
8)	12.825	(208.9)	36.323	35.046	21.511	1'45.705							
9)	12.814	(209.7)	36.566	34.121	21.576	1'45.077							
33 GILLIAN Henrion R FRA HENRION SAMU F3 TATUUS 31							1)	22.732	(174.6)	43.528	37.909	24.826	2'08.995
2)	15.021	(202.9)	40.442	35.806	24.423	1'55.692							
3)	14.475	(201.8)	40.494	35.803	24.563	1'55.335							
4)	14.536	(201.8)	42.595	41.251	24.832	2'03.214							
5)	14.900	(202.9)	40.130	36.074	24.994	1'56.098							
6)	14.517	(202.2)	40.289	36.086	24.992	1'55.884							
7)	14.430	(202.9)	40.176	36.590	24.596	1'55.792							
8)	14.828	(200.6)	39.974	36.009	24.927	1'55.738							
40 LAPPALAINEN Konsta FIN KIC MOTORSPOR F3 TATUUS 31							1)	19.168	(201.4)	40.814	37.597	23.895	2'01.474
2)	13.704	(211.4)	37.463	36.251	22.649	1'50.067							
3)	13.265	(211.4)	37.497	34.506	22.472	1'47.740							
4)	13.047	(211.8)	37.426	34.739	24.096	1'49.308							
5)	13.027	(210.5)	37.750	34.513	22.768	1'48.058							
6)	12.947	(208.9)	37.754	34.950	22.925	1'48.576							
7)	12.998	(209.7)	38.275	34.966	23.266	1'49.505							
8)	13.097	(207.3)	37.599	34.378	22.950	1'48.024							
9)	13.007	(209.7)	37.400	34.139	23.005	1'47.551							
41 PESCE Emidio R ITA DR FORMULA R F3 TATUUS 31							1)	22.369	(165.4)	45.138	38.845	24.885	2'11.237

GIRO	S2	SPEED	S4	S6	S8	TEMPO	GIRO	S2	SPEED	S4	S6	S8	TEMPO
2)	14.243	(204.9)	40.313	37.578	24.221	1'56.355							
3)	13.709	(208.5)	39.018	37.630	24.233	1'54.590							
4)	13.544	(209.3)	39.536	36.965	23.720	1'53.765							
5)	13.432	(209.3)	41.178	37.611	23.710	1'55.931							
6)	13.413	(209.3)	38.631	36.254	23.646	1'51.944							
7)	13.084	(208.9)	38.429	36.558	23.510	1'51.581							
8)	13.072	(210.1)	38.652	36.533	22.935	1'51.192							

55 CHADWICK Jamie Laura GBR

PREMA POWERT F3 TATUUS 31

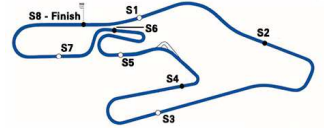
1)	19.536	(197.3)	42.060	41.969	43.694	2'27.259 B
2)	18.079	(198.8)	39.400	36.972	23.970	1'58.421
3)	13.245	(209.7)	37.731	37.911	23.112	1'51.999
4)	13.154	(211.4)	37.910	36.065	23.115	1'50.244
5)	13.100	(211.4)	37.309	36.676	22.772	1'49.857
6)	13.023	(210.1)	36.933	35.320	22.430	1'47.706
7)	12.940	(211.0)	37.808	35.165	22.321	1'48.234
8)	12.959	(212.6)	36.954	34.706	22.075	1'46.694

62 HAUGER Dennis NOR

VAN AMERSFOO F3 TATUUS 31

1)	20.676	(157.6)	42.249	36.831	23.330	2'03.086
2)	13.305	(181.8)	39.084	35.972	22.753	1'51.114
3)	12.724	(210.1)	36.926	35.397	22.221	1'47.268
4)	12.779	(209.7)	36.768	35.283	22.164	1'46.994
5)	12.832	(209.3)	36.800	34.631	22.183	1'46.446
6)	12.813	(210.1)	36.873	34.334	22.086	1'46.106
7)	12.827	(209.3)	36.978	35.375	22.864	1'48.044
8)	12.830	(208.9)	37.015	34.246	23.879	1'47.970
9)	12.756	(208.5)	36.915	33.770	22.174	1'45.615

DIRETTORE SERV. CRONOMETRAGGIO: Riccardo LAMA



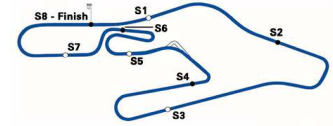
TEMPI IDEALI PROVE UFF. 1° TURNO

POS	No	CONDUTTORE	NAZ	TEAM	AUTO	GR	CL	IDEALE	TEMPO	DIFF	POS
								T 2	T 3	T 4	
1	6	RASMUSSEN O.	R	DNK	PREMA POWERTEAM	F3 TATUUS 318 A.R.		1'44.597	1'44.803	0.206	1
							12.750	36.215	34.121	21.511	
2	62	HAUGER D.		NOR	VAN AMERSFOORT RACIN	F3 TATUUS 318 A.R.		1'45.348	1'45.615	0.267	2
							12.724	36.768	33.770	22.086	
3	3	CHOVET P.L.	R	FRA	VAN AMERSFOORT RACIN	F3 TATUUS 318 A.R.		1'45.782	1'46.139	0.357	3
							12.785	36.872	34.173	21.952	
4	55	CHADWICK J.L.		GBR	PREMA POWERTEAM	F3 TATUUS 318 A.R.		1'46.654	1'46.694	0.040	4
							12.940	36.933	34.706	22.075	
5	10	PETECOF G.	R	BRA	PREMA POWERTEAM	F3 TATUUS 318 A.R.		1'46.850	1'46.905	0.055	5
							13.054	36.905	35.183	21.708	
6	40	LAPPALAINEN K.		FIN	KIC MOTORSPORT	F3 TATUUS 318 A.R.		1'46.958	1'47.551	0.593	7
							12.947	37.400	34.139	22.472	
7	5	PASMA P.		FIN	KIC MOTORSPORT	F3 TATUUS 318 A.R.		1'47.071	1'47.432	0.361	6
							13.056	37.438	34.166	22.411	
8	7	MARINANGELI N.	R	ITA	KIC MOTORSPORT	F3 TATUUS 318 A.R.		1'48.790	1'49.307	0.517	8
							13.166	37.208	34.824	23.592	
9	14	LECLERC A.	R	MCO	PREMA POWERTEAM	F3 TATUUS 318 A.R.		1'49.825	1'49.307	---	8
							13.155	38.331	34.796	23.543	
10	41	PESCE E.	R	ITA	DR FORMULA RP MOTORS	F3 TATUUS 318 A.R.		1'50.339	1'51.192	0.853	9
							13.072	38.078	36.254	22.935	
11	33	GILLIAN H.	R	FRA	HENRION SAMUEL	F3 TATUUS 318 A.R.		1'54.630	1'55.335	0.705	10
							14.430	39.974	35.803	24.423	

DIRETTORE SERV. CRONOMETRAGGIO: Riccardo LAMA



ACI RACING WEEKEND
AUTODROMO "P. TARUFFI"
F. REGIONAL EUROPEAN CH.



VELOCITA' E SPLIT PROVE UFF. 1° TURNO

SPEED			S2			S4			S6			S8							
1	10	PETECOF Gianluca	213.1	1	62	HAUGER Dennis	12.724	1	6	RASMUSSEN Oliver	36.215	1	62	HAUGER Dennis	33.770	1	6	RASMUSSEN Oliver	21.511
2	55	CHADWICK Jamie Laura	212.6	2	6	RASMUSSEN Oliver	12.750	2	62	HAUGER Dennis	36.768	2	6	RASMUSSEN Oliver	34.121	2	10	PETECOF Gianluca	21.708
3	6	RASMUSSEN Oliver	212.2	3	3	CHOVET Pierre-Louis	12.785	3	3	CHOVET Pierre-Louis	36.872	3	40	LAPPALAINEN Konsta	34.139	3	3	CHOVET Pierre-Louis	21.952
4	3	CHOVET Pierre-Louis	211.8	4	55	CHADWICK Jamie Laura	12.940	4	10	PETECOF Gianluca	36.905	4	5	PASMA Patrick	34.166	4	55	CHADWICK Jamie Laura	22.075
4	40	LAPPALAINEN Konsta	211.8	5	40	LAPPALAINEN Konsta	12.947	5	55	CHADWICK Jamie Laura	36.933	5	3	CHOVET Pierre-Louis	34.173	5	62	HAUGER Dennis	22.086
6	41	PESCE Emidio	210.1	6	10	PETECOF Gianluca	13.054	6	7	MARINANGELI Nicola	37.208	6	55	CHADWICK Jamie Laura	34.706	6	5	PASMA Patrick	22.411
6	62	HAUGER Dennis	210.1	7	5	PASMA Patrick	13.056	7	40	LAPPALAINEN Konsta	37.400	7	14	LECLERC Arthur	34.796	7	40	LAPPALAINEN Konsta	22.472
8	5	PASMA Patrick	209.3	8	41	PESCE Emidio	13.072	8	5	PASMA Patrick	37.438	8	7	MARINANGELI Nicola	34.824	8	41	PESCE Emidio	22.935
9	7	MARINANGELI Nicola	207.7	9	14	LECLERC Arthur	13.155	9	41	PESCE Emidio	38.078	9	10	PETECOF Gianluca	35.183	9	14	LECLERC Arthur	23.543
10	14	LECLERC Arthur	203.3	10	7	MARINANGELI Nicola	13.166	10	14	LECLERC Arthur	38.331	10	33	GILLIAN Henrion	35.803	10	7	MARINANGELI Nicola	23.592
11	33	GILLIAN Henrion	202.9	11	33	GILLIAN Henrion	14.430	11	33	GILLIAN Henrion	39.974	11	41	PESCE Emidio	36.254	11	33	GILLIAN Henrion	24.423

DIRETTORE SERV. CRONOMETRAGGIO: Riccardo LAMA