

ACI Racing Weekend Misano 30 Luglio-2 Agosto 2020

TCR Italy Touring Car Championship - Results Race 2

Misano Circuit Sic 58 4.226 m

Laps 16 = 67,616 km - Avg 145,211 km/h - Race Time 27'56.306

No.	Driver	Nat	Entrant	Team	Car	Class	Laps	Time	Gap	Rel.	Fastest Lap
1	68 BRIGLIADORI Eric	ITA	Brigliadori Eric	BF Motorsport	Audi RS3 LMS	TCR	16	27'56.306		5	1'43.445
2	67 PELLEGRINI Marco	ITA	Target Competition	Target Competition	Hyundai i30 N TCR	TCR	16	27'57.468	1.162	1.162	4 1'43.810
3	11 JELMINI Felice	ITA	Jelmini Felice		Hyundai i30 N TCR	TCR	16	27'58.197	1.891	0.729	8 1'43.291
4	4 TAVANO Salvatore	ITA	Tavano Salvatore	Girasole	Cupra Leon Comp. TCR	TCR	16	28'05.497	9.191	7.300	10 1'44.245
5	47 CARMINATI Ettore	ITA	Carminati Ettore		Hyundai i30 N TCR	TCR	16	28'05.831	9.525	0.334	5 1'44.279
6	63 GIROLAMI Franco	ARG	Alborghetti Emanuele	MM Motorsport	Honda Civic FK7 TCR	TCR	16	28'09.415	13.109	3.584	13 1'44.524
7	44 IMBERTI Michele	ITA	Imberti Michele	Elite Motorsport	Cupra TCR DSG	TCDS	16	28'17.121	20.815	7.706	2 1'45.057
8	26 SAVOIA Francesco	ITA	Savoia Francesco	Xeo Group	Audi RS3 LMS	TCDS	16	28'23.638	27.332	6.517	4 1'45.118
9	19 SCALVINI Eric	ITA	Scalvini Eric	Girasole	Cupra TCR DSG	TCDS	16	28'23.669	27.363	0.031	3 1'45.013
10	93 GUASTAMACCHIA Mauro	ITA	Guastamacchia Mauro		Hyundai i30 N TCR	TCR	16	28'24.480	28.174	0.811	3 1'44.943
11	69 RAFFAELE Francesca	ITA	Raffaele Francesca	BF Motorsport	Audi RS3 LMS	TCR	16	28'25.240	28.934	0.760	7 1'44.857
12	76 CAPPELLARI Daniele	ITA	Cappellari Daniele		VW Golf GTI TCR	TCR	16	28'25.989	29.683	0.749	11 1'44.725
13	2 ARGENTI Andrea	ITA	Argenti Andrea		Opel Astra TCR	TCR	16	28'35.580	39.274	9.591	4 1'45.252
14	9 POLONI Matteo	ITA	Poloni Matteo		Audi RS3 LMS DSG	TCDS	16	28'36.195	39.889	0.615	3 1'45.073
15	28 PAOLINO Federico	ITA	Paolino Federico		Honda Civic FK2 TCR	TCR	16	28'37.025	40.719	0.830	5 1'45.156
16P	92 FEDELI Carlotta	ITA	Fedeli Carlotta		VW Golf GTI DSG TCR	TCDS	16	28'49.682	53.376	12.657	6 1'45.963
17	23 ANTONELLO Fabio	ITA	Antonello Fabio		Cupra TCR DSG	TCDS	16	28'51.010	54.704	1.328	10 1'46.034
18P	43 ROMAGNOLI Riccardo	ITA	Romagnoli Riccardo		VW Golf GTI DSG TCR	TCDS	16	28'53.545	57.239	2.535	5 1'46.081
19	6 GURRIERI Raffaele	ITA	Gurrieri Raffaele	Girasole	Cupra TCR DSG	TCDS	16	28'54.960	58.654	1.415	7 1'46.304
20	94 RUBERTI Riccardo	ITA	Ruberti Riccardo		Cupra TCR DSG	TCDS	16	29'12.901	1'16.595	17.941	10 1'46.728
21	24 MANOLIO Gennaro	ITA	Manolio Gennaro	Elite Motorsport	VW Golf GTI DSG TCR	TCDS	16	29'34.147	1'37.841	21.246	3 1'48.915
22P	25 GIARDELLI Alessandro	ITA	Giardelli Alessandro		Cupra TCR DSG	TCDS	16	29'38.097	1'41.791	3.950	3 1'44.967
23	21 GUIDA Nicola	ITA	Guida Nicola	Girasole	Cupra TCR DSG	TCDS	15	29'19.810	1 Lap	1 Lap	6 1'46.987
24	18 NATALONI Nello	ITA	Nataloni Nello	Xeo Group	Opel Astra TCR	TCR	12	21'59.137	4 Laps	3 Laps	10 1'47.011
----- Not Classified -----											
RET	3 PELLEGRINELLI Simone	ITA	Pellegrinelli Simone	Girasole	Cupra Leon Comp. TCR	TCR	8	14'17.609	8 Laps		5 1'44.735
RET	64 MUGELLI Massimiliano	ITA	Mugelli Massimiliano	MM Motorsport	Honda Civic FK2 TCR	TCR	4	7'35.108	12 Laps		3 1'44.976

Starting: 26 Classified: 24 Not Classified: 0 Retired: 2 Not Started: 0

Fastest Lap N. 8 No. 11 Felice Jelmini Time 1'43.291 Avg. 147,289 Km/h

The drive n. 92 (Fedeli C.) penalty time 5 sec. for incident T4

The drive n. 25 (Giardelli A.) penalty time 5 sec. no respect racing line at T4, and 25 sec. no drive through last laps

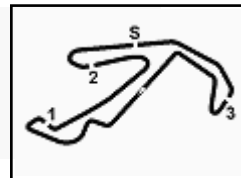
The drive n. 43 (Romagnoli R.) penalty time 5 sec. no respect racing line at T4

Humidity:	73%	AIR	28°C
Condition:	DRY	Temp:	46°C

Race Director : Gianluca Marotta

Clerk of the Course : Fabrizio Fondacci

02/08/2020 Start 11:51 End 12:22



ACI Racing Weekend Misano 30 Luglio-2 Agosto 2020

TCR Italy Touring Car Championship - Results by Class Race 2

Misano Circuit Sic 58 4.226 m

Classe TCR DSG

Laps 16 = 67,616 km - Avg 143,430 km/h - Race Time 28'17.121

No.	Driver	Nat	Entrant	Team	Car	Laps	Time	Gap	Rel.	Fastest Lap	
1	44 IMBERTI Michele	ITA	Imberti Michele	Elite Motorsport	Cupra TCR DSG	16	28'17.121		2	1'45.057	
2	26 SAVOIA Francesco	ITA	Savoia Francesco	Xeo Group	Audi RS3 LMS	16	28'23.638	6.517	6.517	4	1'45.118
3	19 SCALVINI Eric	ITA	Scalvini Eric	Girasole	Cupra TCR DSG	16	28'23.669	6.548	0.031	3	1'45.013
4	9 POLONI Matteo	ITA	Poloni Matteo		Audi RS3 LMS DSG	16	28'36.195	19.074	12.526	3	1'45.073
5P	92 FEDELI Carlotta	ITA	Fedeli Carlotta		VW Golf GTI DSG TCR	16	28'49.682	32.561	13.487	6	1'45.963
6	23 ANTONELLO Fabio	ITA	Antonello Fabio		Cupra TCR DSG	16	28'51.010	33.889	1.328	10	1'46.034
7P	43 ROMAGNOLI Riccardo	ITA	Romagnoli Riccardo		VW Golf GTI DSG TCR	16	28'53.545	36.424	2.535	5	1'46.081
8	6 GURRIERI Raffaele	ITA	Gurrieri Raffaele	Girasole	Cupra TCR DSG	16	28'54.960	37.839	1.415	7	1'46.304
9	24 RUBERTI Riccardo	ITA	Ruberti Riccardo		Cupra TCR DSG	16	29'12.901	55.780	17.941	10	1'46.728
10	24 MANOLIO Gennaro	ITA	Manolio Gennaro	Elite Motorsport	VW Golf GTI DSG TCR	16	29'34.147	1'17.026	21.246	3	1'48.915
11P	25 GIARDELLI Alessandro	ITA	Giardelli Alessandro		Cupra TCR DSG	16	29'38.097	1'20.976	3.950	3	1'44.967
12	21 GUIDA Nicola	ITA	Guida Nicola	Girasole	Cupra TCR DSG	15	29'19.810	1 Lap	1 Lap	6	1'46.987

Starting: 12 Classified: 12 Not Classified: 0 Retired: 0 Not Started: 0
 Fastest Lap N. 3 No. 25 Alessandro Giardelli Time 1'44.967 Avg. 144,937 Km/h

Classe TCR

Laps 16 = 67,616 km - Avg 145,211 km/h - Race Time 27'56.306

No.	Driver	Nat	Entrant	Team	Car	Laps	Time	Gap	Rel.	Fastest Lap	
1	68 BRIGLIADORI Eric	ITA	Brigliadori Eric	BF Motorsport	Audi RS3 LMS	16	27'56.306		5	1'43.445	
2	67 PELLEGRINI Marco	ITA	Target Competition	Target Competition	Hyundai i30 N TCR	16	27'57.468	1.162	1.162	4	1'43.810
3	11 JELMINI Felice	ITA	Jelmini Felice		Hyundai i30 N TCR	16	27'58.197	1.891	0.729	8	1'43.291
4	4 TAVANO Salvatore	ITA	Tavano Salvatore	Girasole	Cupra Leon Comp. TCR	16	28'05.497	9.191	7.300	10	1'44.245
5	47 CARMINATI Ettore	ITA	Carminati Ettore		Hyundai i30 N TCR	16	28'05.831	9.525	0.334	5	1'44.279
6	63 GIROLAMI Franco	ARG	Alborghetti Emanuele	MM Motorsport	Honda Civic FK7 TCR	16	28'09.415	13.109	3.584	13	1'44.524
7	93 GUASTAMACCHIA Mauro	ITA	Guastamacchia Mauro		Hyundai i30 N TCR	16	28'24.480	28.174	15.065	3	1'44.943
8	69 RAFFAELE Francesca	ITA	Raffaele Francesca	BF Motorsport	Audi RS3 LMS	16	28'25.240	28.934	0.760	7	1'44.857
9	76 CAPPELLARI Daniele	ITA	Cappellari Daniele		VW Golf GTI TCR	16	28'25.989	29.683	0.749	11	1'44.725
10	2 ARGENTI Andrea	ITA	Argenti Andrea		Opel Astra TCR	16	28'35.580	39.274	9.591	4	1'45.252
11	28 PAOLINO Federico	ITA	Paolino Federico		Honda Civic FK2 TCR	16	28'37.025	40.719	1.445	5	1'45.156
12	18 NATALONI Nello	ITA	Nataloni Nello	Xeo Group	Opel Astra TCR	12	21'59.137	4 Laps	4 Laps	10	1'47.011
----- Not Classified -----											
RET	3 PELLEGRINELLI Simone	ITA	Pellegrinelli Simone	Girasole	Cupra Leon Comp. TCR	8	14'17.609	8 Laps		5	1'44.735
RET	64 MUGELLI Massimiliano	ITA	Mugelli Massimiliano	MM Motorsport	Honda Civic FK2 TCR	4	7'35.108	12 Laps		3	1'44.976

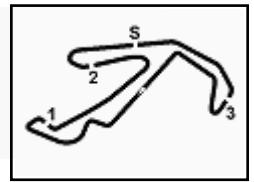
Starting: 14 Classified: 12 Not Classified: 0 Retired: 2 Not Started: 0
 Fastest Lap N. 8 No. 11 Felice Jelmini Time 1'43.291 Avg. 147,289 Km/h

Humidity:	73%	AIR:	28°C
Condition:	DRY	Temp:	46°C

Race Director : Gianluca Marotta

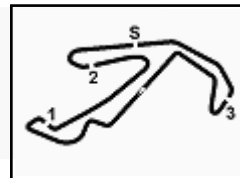
Clerk of the Course : Fabrizio Fondacci

Start 11:51 End 12:22
 02/08/2020



ACI Racing Weekend Misano 30 Luglio-2 Agosto 2020
TCR Italy Touring Car Championship - Starting Grid Race 2
Duration: 25' +1 Lap

24	MANOLIO G. VW Golf GTI	1'51.020	94	RUBERTI R. Cupra TCR DS	1'46.989	13
18	NATALONI N. Opel Astra T	1'46.700	21	GUIDA N. Cupra TCR DS	1'45.668	12
6	GURRIERI R. Cupra TCR DS	1'45.527	23	ANTONELLO F. Cupra TCR DS	1'45.457	11
28	PAOLINO F. Honda Civic	1'44.726	43	ROMAGNOLI R. VW Golf GTI	1'44.572	10
76	CAPELLARI D. VW Golf GTI	1'44.511	92	FEDELI C. VW Golf GTI	1'44.452	9
69	RAFFAELE F. Audi RS3 LMS	1'43.969	2	ARGENTIA A. Opel Astra T	1'43.964	8
25	GIARDELLI A. Cupra TCR DS	1'43.940	19	SCALVINI E. Cupra TCR DS	1'43.754	7
26	SAVOIA F. Audi RS3 LMS	1'43.490	9	POLONI M. Audi RS3 LMS	1'43.477	6
64	MUGELLI M. Honda Civic	1'43.388	3	PELLEGRINELLI S. Cupra Leon C	1'43.347	5
11	JELMINI F. Hyundai i30	1'41.136	63	GIROLAMI F. Honda Civic	1'41.573	4
67	PELLEGRINI M. Hyundai i30	1'41.706	93	GUASTAMACCHIA M. Hyundai i30	1'41.805	3
68	BRIGLIADORI E. Audi RS3 LMS	1'41.837	4	TAVANO S. Cupra Leon C	1'42.118	2
47	CARMINATI E. Hyundai i30	1'42.861	44	IMBERTI M. Cupra TCR DS	1'43.173	1



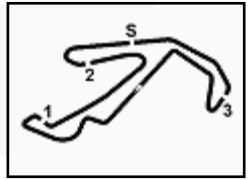
ACI Racing Weekend Misano 30 Luglio-2 Agosto 2020

TCR Italy Touring Car Championship - Lap Chart Race 2

Misano Circuit Sic 58 4.226 m

		Lap															
		1	2	3	4	5	6	7	8	9	10	11	12	13	14	15	16
1	4	4	67	67	67	67	67	67	67	67	67	67	67	67	67	68	68
2	67	67	4	68	68	68	68	68	68	68	68	68	68	68	68	67	67
3	68	68	68	4	4	4	11	11	11	11	11	11	11	11	11	11	11
4	44	44	11	11	11	11	4	4	4	4	4	4	4	4	4	4	4
5	47	47	44	47	47	47	47	47	47	47	47	47	47	47	47	47	47
6	11	11	47	44	63	63	63	63	63	63	63	63	63	63	63	63	63
7	63	63	63	63	44	44	44	44	44	44	44	44	44	44	44	44	44
8	26	26	26	26	26	26	26	26	26	26	19	19	19	19	19	19	26
9	64	64	64	19	19	19	19	19	19	19	26	26	26	26	26	19	
10	19	19	19	93	93	93	93	93	93	93	93	93	93	93	93	93	93
11	9	93	93	25	25	3	3	3	69	69	69	69	69	69	69	69	69
12	93	9	9	3	3	25	25	25	76	76	76	76	76	76	76	76	76
13	25	25	25	76	76	76	76	76	2	2	2	2	2	2	2	2	2
14	3	3	3	69	69	69	69	69	28	28	28	28	28	28	28	9	9
15	76	76	76	28	28	28	28	28	9	9	9	9	9	9	9	28	28
16	28	28	69	2	2	2	2	2	25	25	92	92	92	92	92	92	92
17	43	69	28	9	9	9	9	9	43	92	43	43	43	43	43	43	43
18	69	43	2	43	43	43	43	43	92	43	23	23	23	23	23	23	23
19	23	2	43	23	23	23	23	23	92	23	23	25	6	6	6	6	6
20	2	23	23	92	92	92	92	23	6	6	6	25	25	25	25	25	25
21	92	92	92	6	6	6	6	6	18	18	18	94	94	94	94	94	94
22	18	6	6	18	18	18	18	18	21	21	21	18	21	24	24	24	24
23	6	18	18	21	21	21	21	21	94	94	94	21	24	21	21		
24	21	21	21	94	94	94	94	94	24	24	24	24					
25	94	94	94	64	24	24	24	24									
26	24	24	24	24													

Final Result		
1	68 BRIGLIADORI E.	Laps 16
2	67 PELLEGRINI M.	1.162
3	11 JELMINI F.	1.891
4	4 TAVANO S.	9.191
5	47 CARMINATI E.	9.525
6	63 GIROLAMI F.	13.109
7	44 IMBERTI M.	20.815
8	26 SAVOIA F.	27.332
9	19 SCALVINI E.	27.363
10	93 GUASTAMACCHIA M.	28.174
11	69 RAFFAELE F.	28.934
12	76 CAPPELLARI D.	29.683
13	2 ARGENTI A.	39.274
14	9 POLONI M.	39.889
15	28 PAOLINO F.	40.719
16	92 FEDELI C. (P)	53.376
17	23 ANTONELLO F.	54.704
18	43 ROMAGNOLI R. (P)	57.239
19	6 GURRIERI R.	58.654
20	94 RUBERTI R.	1'16.595
21	24 MANOLIO G.	1'37.841
22	25 GIARDELLI A. (P)	1'41.791
23	21 GUIDA N.	1 Lap
24	18 NATALONI N.	4 Laps
RET	3 PELLEGRINELLI S.	8 Laps
RET	64 MUGELLI M.	12 Laps



ACI Racing Weekend Misano 30 Luglio-2 Agosto 2020
TCR Italy Touring Car Championship - Sector and Speeds Race 2

Misano Circuit Sic 58 4.226 m

RESULTS

1	68	BRIGLIADORI Eric	Audi RS3 LMS	Laps 16
2	67	PELLEGRINI Marco	Hvundai i30 N TCR	1.162
3	11	JELMINI Felice	Hvundai i30 N TCR	1.891
4	4	TAVANO Salvatore	Cupra Leon Comp. TCR	9.191
5	47	CARMINATI Ettore	Hvundai i30 N TCR	9.525
6	63	GIROLAMI Franco	Honda Civic FK7 TCR	13.109
7	44	IMBERTI Michele	Cupra TCR DSG	20.815
8	26	SAVOIA Francesco	Audi RS3 LMS	27.332
9	19	SCALVINI Eric	Cupra TCR DSG	27.363
10	93	GUASTAMACCHIA Mauro	Hvundai i30 N TCR	28.174
11	69	RAFFAELE Francesca	Audi RS3 LMS	28.934
12	76	CAPELLARI Daniele	VW Golf GTI TCR	29.683
13	2	ARGENTI Andrea	Opel Astra TCR	39.274
14	9	POLONI Matteo	Audi RS3 LMS DSG	39.889
15	28	PAOLINO Federico	Honda Civic FK2 TCR	40.719
16	92	FEDELI Carlotta	VW Golf GTI DSG TCR	53.376
17	23	ANTONELLO Fabio	Cupra TCR DSG	54.704
18	43	ROMAGNOLI Riccardo	VW Golf GTI DSG TCR	57.239
19	6	GURRIERI Raffaele	Cupra TCR DSG	58.654
20	94	RUBERTI Riccardo	Cupra TCR DSG	1'16.595
21	24	MANOLIO Gennaro	VW Golf GTI DSG TCR	1'37.841
22	25	GIARDELLI Alessandro	Cupra TCR DSG	1'41.791
23	21	GUIDA Nicola	Cupra TCR DSG	1 Lap
24	18	NATALONI Nello	Opel Astra TCR	4 Laps
RET	3	PELLEGRINELLI Simone	Cupra Leon Comp. TCR	8 Laps
RET	64	MUGELLI Massimiliano	Honda Civic FK2 TCR	12 Laps

SPEED

1	11	JELMINI Felice	Hyundai i30 N TCR	198,2
2	47	CARMINATI Ettore	Hyundai i30 N TCR	197,1
3	76	CAPELLARI Daniele	VW Golf GTI TCR	196,4
4	9	POLONI Matteo	Audi RS3 LMS DSG	195,7
5	3	PELLEGRINELLI Simone	Cupra Leon Comp. TCR	195,7
6	4	TAVANO Salvatore	Cupra Leon Comp. TCR	195,3
7	68	BRIGLIADORI Eric	Audi RS3 LMS	194,6
8	93	GUASTAMACCHIA Mauro	Hyundai i30 N TCR	194,6
9	69	RAFFAELE Francesca	Audi RS3 LMS	194,6
10	44	IMBERTI Michele	Cupra TCR DSG	194,6
11	67	PELLEGRINI Marco	Hyundai i30 N TCR	194,2
12	2	ARGENTI Andrea	Opel Astra TCR	193,9
13	25	GIARDELLI Alessandro	Cupra TCR DSG	193,9
14	23	ANTONELLO Fabio	Cupra TCR DSG	193,5
15	28	PAOLINO Federico	Honda Civic FK2 TCR	193,2
16	6	GURRIERI Raffaele	Cupra TCR DSG	192,5
17	94	RUBERTI Riccardo	Cupra TCR DSG	192,2
18	19	SCALVINI Eric	Cupra TCR DSG	192,2
19	64	MUGELLI Massimiliano	Honda Civic FK2 TCR	191,8
20	43	ROMAGNOLI Riccardo	VW Golf GTI DSG TCR	191,8
21	63	GIROLAMI Franco	Honda Civic FK7 TCR	191,8
22	26	SAVOIA Francesco	Audi RS3 LMS	191,8
23	21	GUIDA Nicola	Cupra TCR DSG	191,5
24	92	FEDELI Carlotta	VW Golf GTI DSG TCR	191,2
25	18	NATALONI Nello	Opel Astra TCR	189,5
26	24	MANOLIO Gennaro	VW Golf GTI DSG TCR	188,5

SEG. 1

1	67	PELLEGRINI Marco	26.785
2	11	JELMINI Felice	26.830
3	68	BRIGLIADORI Eric	26.991
4	28	PAOLINO Federico	27.002
5	4	TAVANO Salvatore	27.074
6	47	CARMINATI Ettore	27.083
7	63	GIROLAMI Franco	27.112
8	26	SAVOIA Francesco	27.128
9	3	PELLEGRINELLI Simone	27.152
10	93	GUASTAMACCHIA Mau	27.192
11	69	RAFFAELE Francesca	27.212
12	64	MUGELLI Massimiliano	27.217
13	92	FEDELI Carlotta	27.217
14	19	SCALVINI Eric	27.226
15	76	CAPELLARI Daniele	27.250
16	25	GIARDELLI Alessandro	27.257
17	44	IMBERTI Michele	27.262
18	43	ROMAGNOLI Riccardo	27.265
19	23	ANTONELLO Fabio	27.285
20	9	POLONI Matteo	27.373
21	2	ARGENTI Andrea	27.518
22	6	GURRIERI Raffaele	27.549
23	18	NATALONI Nello	27.587
24	94	RUBERTI Riccardo	27.613
25	21	GUIDA Nicola	27.866
26	24	MANOLIO Gennaro	28.253

SEG. 2

1	11	JELMINI Felice	24.322
2	68	BRIGLIADORI Eric	24.538
3	47	CARMINATI Ettore	24.574
4	4	TAVANO Salvatore	24.600
5	76	CAPELLARI Daniele	24.600
6	67	PELLEGRINI Marco	24.634
7	63	GIROLAMI Franco	24.687
8	64	MUGELLI Massimiliano	24.701
9	44	IMBERTI Michele	24.716
10	3	PELLEGRINELLI Simone	24.730
11	93	GUASTAMACCHIA Mau	24.767
12	9	POLONI Matteo	24.782
13	2	ARGENTI Andrea	24.824
14	19	SCALVINI Eric	24.852
15	43	ROMAGNOLI Riccardo	24.886
16	69	RAFFAELE Francesca	24.918
17	94	RUBERTI Riccardo	24.965
18	28	PAOLINO Federico	24.970
19	25	GIARDELLI Alessandro	25.001
20	92	FEDELI Carlotta	25.015
21	26	SAVOIA Francesco	25.034
22	23	ANTONELLO Fabio	25.163
23	6	GURRIERI Raffaele	25.165
24	21	GUIDA Nicola	25.329
25	18	NATALONI Nello	25.486
26	24	MANOLIO Gennaro	25.562

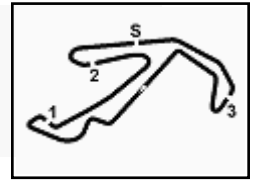
SEG. 3

1	11	JELMINI Felice	28.936
2	47	CARMINATI Ettore	28.986
3	67	PELLEGRINI Marco	29.011
4	4	TAVANO Salvatore	29.054
5	68	BRIGLIADORI Eric	29.132
6	3	PELLEGRINELLI Simone	29.232
7	69	RAFFAELE Francesca	29.276
8	25	GIARDELLI Alessandro	29.349
9	93	GUASTAMACCHIA Mau	29.362
10	63	GIROLAMI Franco	29.363
11	2	ARGENTI Andrea	29.373
12	44	IMBERTI Michele	29.482
13	9	POLONI Matteo	29.505
14	76	CAPELLARI Daniele	29.510
15	26	SAVOIA Francesco	29.596
16	28	PAOLINO Federico	29.604
17	19	SCALVINI Eric	29.642
18	43	ROMAGNOLI Riccardo	29.696
19	23	ANTONELLO Fabio	29.761
20	64	MUGELLI Massimiliano	29.763
21	6	GURRIERI Raffaele	29.826
22	21	GUIDA Nicola	29.892
23	92	FEDELI Carlotta	29.893
24	18	NATALONI Nello	30.013
25	94	RUBERTI Riccardo	30.270
26	24	MANOLIO Gennaro	30.905

SEG. 4

1	68	BRIGLIADORI Eric	22.771
2	67	PELLEGRINI Marco	22.885
3	11	JELMINI Felice	22.937
4	76	CAPELLARI Daniele	22.977
5	63	GIROLAMI Franco	23.020
6	69	RAFFAELE Francesca	23.078
7	4	TAVANO Salvatore	23.127
8	47	CARMINATI Ettore	23.139
9	19	SCALVINI Eric	23.145
10	44	IMBERTI Michele	23.164
11	26	SAVOIA Francesco	23.205
12	93	GUASTAMACCHIA Mau	23.211
13	23	ANTONELLO Fabio	23.221
14	64	MUGELLI Massimiliano	23.232
15	92	FEDELI Carlotta	23.256
16	28	PAOLINO Federico	23.261
17	9	POLONI Matteo	23.284
18	6	GURRIERI Raffaele	23.318
19	25	GIARDELLI Alessandro	23.350
20	3	PELLEGRINELLI Simone	23.355
21	2	ARGENTI Andrea	23.363
22	43	ROMAGNOLI Riccardo	23.419
23	18	NATALONI Nello	23.437
24	94	RUBERTI Riccardo	23.455
25	21	GUIDA Nicola	23.632
26	24	MANOLIO Gennaro	23.787

02/08/2020



ACI Racing Weekend Misano 30 Luglio-2 Agosto 2020
TCR Italy Touring Car Championship - Analysis Race 2

Misano Circuit Sic 58 4.226 m

Start at 11:51'47.545

1 / 4

2 A. ARGENTI (1'45.252)							
Lap	Seg.1	Seg.2	Seg.3	Seg.4	Lap Time	km/h	Local Time
1		27.602	29.950	23.801	2'03.491	193,5	11:53'51.036
2	27.786	25.129	29.557	23.514	1'45.986	192,9	11:55'37.022
3	27.717	25.323	29.662	23.579	1'46.281	192,2	11:57'23.303
4	27.518	24.824	29.427	23.483	1'45.252	193,9	11:59'08.555
5	27.539	24.857	29.386	23.489	1'45.271	193,2	12:00'53.826
6	28.097	24.843	29.505	23.363	1'45.808	193,5	12:02'39.634
7	27.854	24.968	29.620	23.764	1'46.206	192,9	12:04'25.840
8	27.726	24.971	29.608	23.479	1'45.784	192,9	12:06'11.624
9	27.693	25.104	29.909	24.746	1'47.452	193,2	12:07'59.076
10	28.022	25.115	29.485	23.648	1'46.270	193,5	12:09'45.346
11	27.727	25.168	29.613	23.503	1'46.011	192,9	12:11'31.357
12	28.066	24.985	29.548	23.746	1'46.345	193,2	12:13'17.702
13	27.887	25.100	29.428	23.680	1'46.095	192,9	12:15'03.797
14	28.083	24.833	29.541	24.537	1'46.994	192,9	12:16'50.791
15	27.931	24.882	29.373	23.554	1'45.740	193,2	12:18'36.531
16	28.007	24.982	29.707	23.898	1'46.594	192,9	12:20'23.125
Race Time 28'35.580							

13	28.092	25.409	30.168	23.509	1'47.178	190,8	12:15'19.732
14	27.841	25.432	30.115	23.986	1'47.374	190,8	12:17'07.106
15	28.120	25.399	30.118	23.707	1'47.344	191,5	12:18'54.450
16	28.201	25.532	30.404	23.918	1'48.055	191,2	12:20'42.505
Race Time 28'54.960							

3 S. PELLEGRINELLI (1'44.735)							
Lap	Seg.1	Seg.2	Seg.3	Seg.4	Lap Time	km/h	Local Time
1		25.853	29.597	23.476	1'58.266	194,6	11:53'45.811
2	27.343	25.137	29.400	23.584	1'45.464	195,7	11:55'31.275
3	27.222	24.744	29.470	23.355	1'44.791	195,3	11:57'16.066
4	27.432	25.038	29.788	24.287	1'46.545	195,7	11:59'02.611
5	27.152	24.936	29.232	23.415	1'44.735	195,7	12:00'47.346
6	27.195	25.041	29.347	23.386	1'44.969	195,7	12:02'32.315
7	28.105	24.730	29.262	23.530	1'45.627	194,9	12:04'17.942
8	27.443	25.500	29.753	24.516	1'47.212	193,9	12:06'05.154
Race Time 14'17.609							

9 M. POLONI (1'45.073)							
Lap	Seg.1	Seg.2	Seg.3	Seg.4	Lap Time	km/h	Local Time
1		25.198	29.633	23.450	1'56.636	194,9	11:53'44.181
2	27.760	24.785	29.892	23.719	1'46.156	195,7	11:55'30.337
3	27.373	24.880	29.505	23.315	1'45.073	193,9	11:57'15.410
4	27.447	25.057	29.736	32.963	1'55.203	194,2	11:59'10.613
5	27.731	24.904	29.873	23.331	1'45.839		12:00'56.452
6	27.498	24.958	29.728	23.284	1'45.468	192,9	12:02'41.920
7	27.597	25.073	29.692	23.419	1'45.781	192,9	12:04'27.701
8	27.565	24.782	29.702	23.363	1'45.412		12:06'13.113
9	27.580	24.946	29.817	24.372	1'46.715	194,9	12:07'59.828
10	28.074	25.267	29.767	23.678	1'46.786	194,2	12:09'46.614
11	27.823	25.146	29.691	23.309	1'45.969	194,6	12:11'32.583
12	27.755	25.345	29.857	23.536	1'46.493	194,6	12:13'19.076
13	27.888	25.142	29.651	23.416	1'46.097	194,6	12:15'05.173
14	27.846	25.037	29.972	23.506	1'46.361	194,6	12:16'51.534
15	27.993	25.125	29.621	23.531	1'46.270	193,5	12:18'37.804
16	27.768	25.088	29.648	23.432	1'45.936	192,9	12:20'23.740
Race Time 28'36.195							

4 S. TAVANO (1'44.245)							
Lap	Seg.1	Seg.2	Seg.3	Seg.4	Lap Time	km/h	Local Time
1		24.987	29.263	23.171	1'51.784	192,5	11:53'39.329
2	27.124	24.673	29.493	23.191	1'44.481	192,9	11:55'23.810
3	27.074	24.965	29.672	23.431	1'45.142	193,9	11:57'08.952
4	28.523	24.600	29.165	23.318	1'45.606	193,5	11:58'54.558
5	27.507	24.676	29.363	23.271	1'44.817	193,5	12:00'39.375
6	27.293	24.956	29.054	23.556	1'44.859	194,9	12:02'24.234
7	28.114	24.762	29.414	23.175	1'45.465	195,3	12:04'09.699
8	27.328	24.741	29.289	23.369	1'44.727	194,2	12:05'54.426
9	27.304	24.692	29.321	23.375	1'44.692	195,3	12:07'39.118
10	27.086	24.792	29.240	23.127	1'44.245	194,2	12:09'23.363
11	27.147	24.963	29.333	23.168	1'44.611	194,9	12:11'07.974
12	27.446	24.780	29.383	23.197	1'44.806	193,9	12:12'52.780
13	27.259	24.798	29.405	23.192	1'44.654	194,6	12:14'37.434
14	27.321	24.975	29.581	23.337	1'45.214	192,5	12:16'22.648
15	27.559	24.800	29.456	23.520	1'45.335	194,9	12:18'07.983
16	27.368	24.913	29.399	23.379	1'45.059	194,2	12:19'53.042
Race Time 28'05.497							

11 F. JELMINI (1'43.291)							
Lap	Seg.1	Seg.2	Seg.3	Seg.4	Lap Time	km/h	Local Time
1		24.837	29.361	23.575	1'53.854	197,1	11:53'41.399
2	27.969	24.509	29.276	23.363	1'45.117	197,4	11:55'26.516
3	27.764	24.322	29.006	23.087	1'44.179	196,7	11:57'10.695
4	26.980	24.632	29.066	23.576	1'44.254	198,2	11:58'54.949
5	27.478	24.497	29.300	23.426	1'44.701	196,4	12:00'39.650
6	27.353	24.638	29.171	23.473	1'44.635	196,7	12:02'24.285
7	27.538	24.570	29.078	22.937	1'44.123	194,6	12:04'08.408
8	26.830	24.499	29.008	22.954	1'43.291	195,3	12:05'51.699
9	26.922	24.431	28.940	23.100	1'43.393	195,7	12:07'35.092
10	27.041	24.672	29.107	23.097	1'43.917	194,9	12:09'19.009
11	27.227	24.528	29.614	23.131	1'44.500	195,3	12:11'03.509
12	27.196	24.642	29.141	23.165	1'44.144	194,9	12:12'47.653
13	27.233	24.549	28.940	23.073	1'43.795	195,7	12:14'31.448
14	27.125	24.625	28.936	23.213	1'43.899	196,4	12:16'15.347
15	27.164	24.710	29.138	24.793	1'45.805	196,4	12:18'01.152
16	27.556	24.608	29.145	23.281	1'44.590	196,0	12:19'45.742
Race Time 27'58.197							

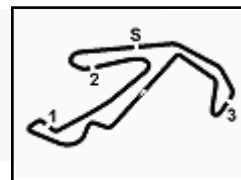
6 R. GURRIERI (1'46.304)							
Lap	Seg.1	Seg.2	Seg.3	Seg.4	Lap Time	km/h	Local Time
1		27.923	30.605	25.750	2'07.300	192,5	11:53'54.845
2	28.540	25.496	30.375	23.551	1'47.962	190,1	11:55'42.807
3	27.942	25.388	30.186	23.690	1'47.206	190,5	11:57'30.013
4	27.762	25.468	30.383	23.676	1'47.289	190,8	11:59'17.302
5	27.877	25.165	29.826	23.588	1'46.456	191,5	12:01'03.758
6	27.814	25.532	29.859	23.318	1'46.523	191,2	12:02'50.281
7	27.549	25.223	30.035	23.497	1'46.304	191,5	12:04'36.585
8	27.859	25.512	30.180	23.398	1'46.949	191,5	12:06'23.534
9	28.227	25.270	30.096	23.521	1'47.114	191,5	12:08'10.648
10	27.762	25.753	30.035	23.377	1'46.927	191,5	12:09'57.575
11	28.045	25.762	30.300	23.682	1'47.789	190,5	12:11'45.364
12	27.733	25.509	29.890	24.058	1'47.190	191,5	12:13'32.554

18 N. NATALONI (1'47.011)							
Lap	Seg.1	Seg.2	Seg.3	Seg.4	Lap Time	km/h	Local Time
1		27.402	31.087	25.747	2'06.913	188,2	11:53'54.458
2	29.188	26.041	30.538	23.881	1'49.648	189,5	11:55'44.106
3	28.117	25.486	30.610	23.756	1'47.969	187,5	11:57'32.075
4	27.710	25.837	30.389	23.621	1'47.557	187,5	11:59'19.632
5	27.751	25.507	30.457	23.437	1'47.152	186,5	12:01'06.784
6	27.587	25.533	30.361	23.625	1'47.106	187,5	12:02'53.890
7	27.738	25.615	30.369	23.704	1'47.426	186,9	12:04'41.316
8	27.881	25.868	30.299	24.078	1'48.126	187,5	12:06'29.442
9	28.014	25.686	30.282	23.799	1'47.781	187,2	12:08'17.223
10	27.651	25.674	30.013	23.673	1'47.011	187,5	12:10'04.234
11	27.730	25.754	30.191	23.929	1'47.604	187,5	12:11'51.838
12	32.587	26.419	31.307	24.531	1'54.844	179,4	12:13'46.682
Race Time 21'59.137							

19 E. SCALVINI (1'45.013)							
Lap	Seg.1	Seg.2	Seg.3	Seg.4	Lap Time	km/h	Local Time
1		24.996	29.998	23.363	1'56.200	190,5	11:53'43.745
2	27.693	24.942	29.869	23.213	1'45.717	191,2	11:55'29.462

02/08/2020

P = Pits In/Out - C = Lap Time Cancelled



ACI Racing Weekend Misano 30 Luglio-2 Agosto 2020

TCR Italy Touring Car Championship - Analysis Race 2

Misano Circuit Sic 58 4.226 m

Start at 11:51'47.545

2 / 4

3	27.309	24.916	29.642	23.146	1'45.013	191,8	11:57'14.475	10	28.376	25.971	31.039	23.940	1'49.326	187,2	12:10'21.842
4	27.226	25.041	29.722	23.481	1'45.470	191,8	11:58'59.945	11	28.262	25.893	31.036	24.072	1'49.263	187,2	12:12'11.105
5	27.347	24.852	29.792	23.145	1'45.136	191,2	12:00'45.081	12	28.474	25.823	30.925	23.787	1'49.009	187,2	12:14'00.114
6	27.265	24.927	29.776	23.321	1'45.289	191,8	12:02'30.370	13	29.316	26.146	31.247	23.929	1'50.638	187,2	12:15'50.752
7	27.452	24.903	30.118	23.561	1'46.034	190,8	12:04'16.404	14	28.521	26.205	31.130	24.250	1'50.106	187,2	12:17'40.858
8	27.489	24.891	29.831	23.504	1'45.715		12:06'02.119	15	28.697	26.138	31.245	23.867	1'49.947	187,2	12:19'30.805
9	27.546	24.977	29.876	23.310	1'45.709	192,2	12:07'47.828	16	29.109	25.932	31.191	24.655	1'50.887	187,5	12:21'21.692
10	27.496	25.017	29.982	23.397	1'45.892	191,8	12:09'33.720								Race Time 29'34.147
11	27.668	25.143	30.105	23.321	1'46.237	190,5	12:11'19.957								
12	27.431	24.991	29.950	23.384	1'45.756	190,5	12:13'05.713								
13	27.567	25.180	29.884	23.352	1'45.983	191,2	12:14'51.696								
14	27.496	25.255	29.799	23.333	1'45.883	191,5	12:16'37.579								
15	27.681	25.420	29.919	23.497	1'46.517	191,5	12:18'24.096								
16	27.595	25.390	30.148	23.985	1'47.118	190,8	12:20'11.214								

21 N. GUIDA (1'46.987)

Lap	Seg.1	Seg.2	Seg.3	Seg.4	Lap Time	km/h	Local Time
1		27.297	30.772	25.627	2'07.624	190,5	11:53'55.169
2	28.846	25.999	30.701	24.044	1'49.590	189,8	11:55'44.759
3	28.304	25.388	30.214	24.091	1'47.997	190,1	11:57'32.756
4	28.200	25.582	30.244	23.778	1'47.804	190,8	11:59'20.560
5	27.866	25.351	30.061	23.750	1'47.028	190,8	12:01'07.588
6	28.018	25.329	30.008	23.632	1'46.987	191,5	12:02'54.575
7	28.231	25.475	30.221	23.770	1'47.697	191,2	12:04'42.272
8	27.881	25.527	30.028	24.311	1'47.747	191,2	12:06'30.019
9	28.752	25.389	30.046	23.656	1'47.843	190,8	12:08'17.862
10	28.106	25.417	29.892	23.647	1'47.062	190,1	12:10'04.924
11	28.128	25.415	30.070	23.747	1'47.360	190,8	12:11'52.284
12	31.673	27.250	31.914	24.256	1'55.093	174,8	12:13'47.377
13	28.833	25.780	31.600	25.107	1'51.320	184,6	12:15'38.697
14	29.511	26.731	34.916	42.377	2'13.535P	177,3	12:17'52.232
15	1'53.403	26.131	31.225	24.364	3'15.123P	187,2	12:21'07.355

Race Time 28'23.669

25 A. GIARDELLI (1'44.967)

Lap	Seg.1	Seg.2	Seg.3	Seg.4	Lap Time	km/h	Local Time
1		25.636	29.697	23.497	1'57.865	191,5	11:53'45.410
2	27.290	25.049	29.692	23.350	1'45.381	191,5	11:55'30.791
3	27.257	25.001	29.349	23.360	1'44.967	193,9	11:57'15.758
4	27.332	25.081	29.640	23.514	1'45.567	193,2	11:59'01.325
5	27.607	25.134	29.428	23.358	1'45.527	193,2	12:00'46.852
6	27.452	25.541	29.829	23.384	1'46.206	191,8	12:02'33.058
7	27.786	25.219	29.605	23.410	1'46.020	192,2	12:04'19.078
8	27.427	25.180	29.806	23.938	1'46.351	192,2	12:06'05.429
9	30.447	27.814	30.325	25.833	1'54.419	190,1	12:07'59.848
10	28.683	26.901	30.344	25.104	1'51.032	189,1	12:09'50.880
11	28.413	27.554	30.265	25.811	1'52.043	189,5	12:11'42.923
12	28.426	27.549	30.370	25.201	1'51.546	189,8	12:13'34.469
13	28.381	26.863	30.355	25.437	1'51.036	189,5	12:15'25.505
14	28.237	26.618	30.292	24.752	1'49.899	188,8	12:17'15.404
15	28.233	27.088	30.386	25.101	1'50.808	189,5	12:19'06.212
16	27.829	26.217	30.309	25.075	1'49.430	189,1	12:20'55.642

Race Time 29'08.097 + 30.000Pen

26 F. SAVOIA (1'45.118)

Lap	Seg.1	Seg.2	Seg.3	Seg.4	Lap Time	km/h	Local Time
1		25.195	29.904	23.493	1'55.427	190,1	11:53'42.972
2	27.158	25.248	29.647	23.276	1'45.329	191,2	11:55'28.301
3	27.232	25.034	29.741	23.235	1'45.242	189,8	11:57'13.543
4	27.139	25.118	29.599	23.262	1'45.118	191,5	11:58'58.661
5	27.128	25.128	29.900	23.343	1'45.499	190,1	12:00'44.160
6	27.508	25.050	29.676	23.332	1'45.566	190,5	12:02'29.726
7	27.685	25.173	29.770	23.205	1'45.833	191,8	12:04'15.559
8	27.553	25.225	29.943	23.261	1'45.982	190,5	12:06'01.541
9	27.379	25.116	29.676	23.305	1'45.476	191,2	12:07'47.017
10	27.649	25.441	29.681	23.263	1'46.034	189,8	12:09'33.051
11	27.486	25.370	31.181	23.315	1'47.352	190,1	12:11'20.403
12	27.298	25.412	29.834	23.704	1'46.248	190,8	12:13'06.651
13	27.465	25.220	30.724	23.296	1'46.705	189,1	12:14'53.356
14	27.539	25.296	29.770	23.298	1'45.903	191,2	12:16'39.259
15	27.602	25.192	29.870	23.349	1'46.013	191,2	12:18'25.272
16	27.702	25.095	29.596	23.518	1'45.911	190,8	12:20'11.183

Race Time 28'23.638

28 F. PAOLINO (1'45.156)

Lap	Seg.1	Seg.2	Seg.3	Seg.4	Lap Time	km/h	Local Time
1		26.475	30.193	23.516	2'01.380	191,2	11:53'48.925
2	27.533	25.209	29.885	23.786	1'46.413	192,9	11:55'35.338
3	27.523	25.815	29.752	23.261	1'46.351	192,5	11:57'21.689
4	27.293	25.379	29.696	23.445	1'45.813	192,5	11:59'07.502
5	27.002	25.177	29.648	23.329	1'45.156	192,5	12:00'52.658
6	27.329	24.970	29.780	23.334	1'45.413	191,8	12:02'38.071
7	27.307	25.122	29.611	23.384	1'45.424	192,2	12:04'23.495
8	27.258	24.979	29.883	23.412	1'45.532	191,5	12:06'09.027
9	27.324	28.361	30.051	24.642	1'50.378	191,5	12:07'59.405
10	28.141	25.249	29.728	23.917	1'47.035	191,8	12:09'46.440
11	27.179	25.396	29.634	23.314	1'45.523	192,2	12:11'31.963
12	27.863	25.239	29.660	23.429	1'46.191	192,2	12:13'18.154
13	27.786	25.478	29.609	23.400	1'46.273	192,2	12:15'04.427
14	27.735	25.381	29.604	23.872	1'46.592	192,2	12:16'51.019
15	28.161	25.625	29.965	23.612	1'47.363	193,2	12:18'38.382

24 G. MANOLIO (1'48.915)

Lap	Seg.1	Seg.2	Seg.3	Seg.4	Lap Time	km/h	Local Time
1		27.987	32.004	25.078	2'08.515	187,8	11:53'56.060
2	28.921	26.035	31.062	24.171	1'50.189	187,8	11:55'46.249
3	28.339	25.562	30.934	24.080	1'48.915	187,5	11:57'35.164
4	28.313	25.711	30.905	24.195	1'49.124	188,5	11:59'24.288
5	28.253	26.224	31.160	24.018	1'49.655	187,2	12:01'13.943
6	28.575	26.024	31.035	23.867	1'49.501	187,2	12:03'03.444
7	28.431	25.816	31.072	23.944	1'49.263	186,5	12:04'52.707
8	28.355	25.965	31.162	24.056	1'49.538	187,5	12:06'42.245
9	28.499	26.074	31.530	24.168	1'50.271	186,9	12:08'32.516

02/08/2020

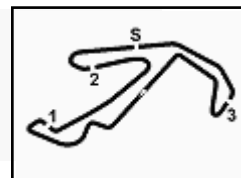
P = Pits In/Out - C = Lap Time Cancelled



ACI Global Servizi



Powered By PERUGIA TIMING



ACI Racing Weekend Misano 30 Luglio-2 Agosto 2020

TCR Italy Touring Car Championship - Analysis Race 2

Misano Circuit Sic 58 4.226 m

Start at 11:51'47.545

3 / 4

16	27.540	25.337	29.718	23.593	1'46.188	192,2	12:20'24.570	3	27.338	24.862	29.539	23.038	1'44.777	190,8	11:57'12.403
							Race Time 28'37.025	4	27.290	24.737	29.562	23.159	1'44.748	191,8	11:58'57.151
								5	27.349	24.850	29.533	23.163	1'44.895	189,8	12:00'42.046

43 R. ROMAGNOLI (1'46.081)

Lap	Seg.1	Seg.2	Seg.3	Seg.4	Lap Time	km/h	Local Time
1		26.948	29.899	23.814	2'02.346	191,8	11:53'49.891
2	27.774	24.951	29.696	24.097	1'46.518	190,8	11:55'36.409
3	28.524	25.557	29.907	23.685	1'47.673	190,5	11:57'24.082
4	27.625	25.583	30.371	25.266	1'48.845	187,2	11:59'12.927
5	27.833	24.886	29.943	23.419	1'46.081	187,8	12:00'59.008
6	27.265	26.155	30.061	23.479	1'46.960	188,2	12:02'45.968
7	27.607	25.262	29.798	24.253	1'46.920	189,5	12:04'32.888
8	27.505	25.031	30.242	23.770	1'46.548	189,1	12:06'19.436
9	27.582	25.102	30.110	23.483	1'46.277	188,2	12:08'05.713
10	27.595	25.544	30.606	23.484	1'47.229	189,1	12:09'52.942
11	27.552	25.736	30.173	23.621	1'47.082	189,1	12:11'40.024
12	27.516	25.723	31.527	24.071	1'48.837	184,3	12:13'28.861
13	27.637	25.234	30.586	23.439	1'46.896	188,2	12:15'15.757
14	27.579	25.310	29.954	23.595	1'46.438	189,5	12:17'02.195
15	27.552	25.183	30.522	23.727	1'46.984	187,5	12:18'49.179
16	27.808	25.561	29.905	23.637	1'46.911	189,8	12:20'36.090

64 M. MUGELLI (1'44.976)

Lap	Seg.1	Seg.2	Seg.3	Seg.4	Lap Time	km/h	Local Time
1		25.106	30.111	23.609	1'56.044	191,8	11:53'43.589
2	27.581	24.938	29.888	23.232	1'45.639	191,2	11:55'29.228
3	27.217	24.701	29.763	23.295	1'44.976	190,8	11:57'14.204
4	28.062	27.740	34.233	38.414	2'08.449P	172,8	11:59'22.653

44 M. IMBERTI (1'45.057)

Lap	Seg.1	Seg.2	Seg.3	Seg.4	Lap Time	km/h	Local Time
1		25.253	29.561	23.802	1'53.268	194,2	11:53'40.813
2	27.498	24.913	29.482	23.164	1'45.057	193,9	11:55'25.870
3	27.262	24.716	29.627	23.850	1'45.455	193,9	11:57'11.325
4	27.328	24.955	29.762	23.265	1'45.310	194,6	11:58'56.635
5	27.445	25.485	29.807	23.288	1'46.025	193,5	12:00'42.660
6	27.508	24.886	29.670	23.239	1'45.303	193,9	12:02'27.963
7	27.549	24.960	29.622	23.169	1'45.300	194,2	12:04'13.263
8	27.432	24.948	29.566	23.266	1'45.212	193,2	12:05'58.475
9	27.366	24.945	29.592	23.301	1'45.204	193,5	12:07'43.679
10	27.397	25.021	29.661	23.523	1'45.602	192,9	12:09'29.281
11	27.386	25.167	30.003	23.384	1'45.940	193,2	12:11'15.221
12	27.560	25.044	29.736	23.246	1'45.586	193,2	12:13'00.807
13	27.617	25.022	29.834	23.350	1'45.823	193,2	12:14'46.630
14	27.561	25.232	29.643	23.321	1'45.757	192,9	12:16'32.387
15	27.476	25.157	29.807	23.266	1'45.706	193,5	12:18'18.093
16	27.786	25.282	29.918	23.587	1'46.573	191,5	12:20'04.666

67 M. PELLEGRINI (1'43.810)

Lap	Seg.1	Seg.2	Seg.3	Seg.4	Lap Time	km/h	Local Time
1		24.673	29.164	23.162	1'51.953	193,5	11:53'39.498
2	27.191	24.917	29.404	23.176	1'44.688	192,9	11:55'24.186
3	26.922	24.730	29.341	22.994	1'43.987	192,5	11:57'08.173
4	26.996	24.709	29.220	22.885	1'43.810	192,5	11:58'51.983
5	26.785	24.678	29.279	23.120	1'43.862	192,5	12:00'35.845
6	26.877	24.669	29.238	23.106	1'43.890	192,5	12:02'19.735
7	26.875	24.802	29.328	23.110	1'44.115	192,9	12:04'03.850
8	26.912	24.726	29.323	22.964	1'43.925	192,9	12:05'47.775
9	26.904	25.087	29.257	23.117	1'44.365	193,2	12:07'32.140
10	27.489	24.744	29.269	23.477	1'44.979	193,2	12:09'17.119
11	26.977	24.877	29.290	22.956	1'44.100	192,9	12:11'01.219
12	27.044	24.762	29.240	23.199	1'44.245	193,5	12:12'45.464
13	27.172	24.634	29.346	22.971	1'44.123	193,5	12:14'29.587
14	27.240	24.725	29.011	22.976	1'43.952	193,5	12:16'13.539
15	27.037	25.020	29.452	24.666	1'46.175	192,9	12:17'59.714
16	27.582	25.196	29.243	23.278	1'45.299	194,2	12:19'45.013

47 E. CARMINATI (1'44.279)

Lap	Seg.1	Seg.2	Seg.3	Seg.4	Lap Time	km/h	Local Time
1		24.998	29.238	23.515	1'53.614	196,7	11:53'41.159
2	27.905	24.635	29.376	23.335	1'45.251	197,1	11:55'26.410
3	28.323	24.651	28.986	23.293	1'45.253	197,1	11:57'11.663
4	27.414	24.881	29.013	23.150	1'44.458	196,7	11:58'56.121
5	27.095	24.574	29.060	23.550	1'44.279	197,1	12:00'40.400
6	27.212	24.773	29.218	23.346	1'44.549	196,7	12:02'24.949
7	27.756	24.759	29.460	23.160	1'45.135	195,3	12:04'10.084
8	27.347	24.680	29.599	23.392	1'45.018	195,7	12:05'55.102
9	27.099	24.641	29.291	23.367	1'44.398	196,0	12:07'39.500
10	27.160	24.709	29.463	23.139	1'44.471	196,4	12:09'23.971
11	27.083	24.744	29.394	23.314	1'44.535	196,4	12:11'08.506
12	27.303	24.729	29.437	23.308	1'44.777	196,7	12:12'53.283
13	27.170	24.664	29.555	23.302	1'44.691	196,0	12:14'37.974
14	27.163	24.895	29.838	23.281	1'45.177	195,7	12:16'23.151
15	27.464	24.811	29.528	23.390	1'45.193	195,7	12:18'08.344
16	27.397	24.892	29.555	23.188	1'45.032	196,4	12:19'53.376

68 E. BRIGLIADORI (1'43.445)

Lap	Seg.1	Seg.2	Seg.3	Seg.4	Lap Time	km/h	Local Time
1		24.932	29.292	23.014	1'52.748	194,6	11:53'40.293
2	27.231	24.597	29.380	22.961	1'44.169	192,2	11:55'24.462
3	27.258	24.574	29.582	23.197	1'44.611	192,2	11:57'09.073
4	27.548	24.613	29.241	22.797	1'44.199	192,5	11:58'53.272
5	26.991	24.538	29.145	22.771	1'43.445	192,5	12:00'36.717
6	27.046	24.652	29.213	22.914	1'43.825	192,5	12:02'20.542
7	27.112	24.668	29.156	22.971	1'43.907	192,9	12:04'04.449
8	27.224	24.664	29.132	22.955	1'43.975	192,9	12:05'48.424
9	27.121	24.807	29.185	23.035	1'44.148	193,5	12:07'32.572
10	27.378	24.777	29.257	23.581	1'44.993	194,2	12:09'17.565
11	27.119	24.750	29.269	23.094	1'44.232	194,2	12:11'01.797
12	27.154	24.741	29.147	22.978	1'44.020	192,9	12:12'45.817
13	27.322	24.772	29.262	22.953	1'44.309	193,2	12:14'30.126
14	27.159	24.824	29.182	23.002	1'44.167	193,2	12:16'14.293
15	27.181	24.752	29.207	24.034	1'45.174	192,5	12:17'59.467
16	27.148	24.704	29.455	23.077	1'44.384	192,5	12:19'43.851

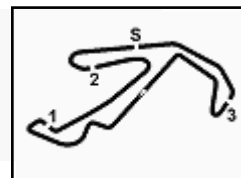
63 F. GIROLAMI (1'44.524)

Lap	Seg.1	Seg.2	Seg.3	Seg.4	Lap Time	km/h	Local Time
1		25.158	29.770	23.204	1'54.620	189,8	11:53'42.165
2	27.681	24.803	29.860	23.117	1'45.461	190,5	11:55'27.626

69 F. RAFFAELE (1'44.857)

Lap	Seg.1	Seg.2	Seg.3	Seg.4	Lap Time	km/h	Local Time
1		27.037	29.999	23.700	2'02.563	193,9	11:53'50.108

02/08/2020 P = Pits In/Out - C = Lap Time Cancelled



ACI Racing Weekend Misano 30 Luglio-2 Agosto 2020

TCR Italy Touring Car Championship - Analysis Race 2

Misano Circuit Sic 58 4.226 m

Start at 11:51'47.545

4 / 4

2	27.820	25.124	29.414	23.410	1'45.768	194,6	11:55'35.876	8	28.185	25.009	30.269	24.104	1'47.567	190,5	12:06'05.007
3	27.301	25.262	29.276	23.185	1'45.024	192,2	11:57'20.900	9	28.279	25.145	29.628	23.570	1'46.622	193,2	12:07'51.629
4	27.235	25.129	29.692	23.078	1'45.134	193,2	11:59'06.034	10	27.813	25.080	29.362	23.540	1'45.795	193,5	12:09'37.424
5	27.402	25.063	29.376	23.329	1'45.170	192,9	12:00'51.204	11	27.819	25.148	29.522	23.368	1'45.857	193,9	12:11'23.281
6	27.364	24.920	29.476	23.321	1'45.081	192,9	12:02'36.285	12	27.827	24.965	29.493	23.477	1'45.762	194,2	12:13'09.043
7	27.250	24.918	29.415	23.274	1'44.857	192,9	12:04'21.142	13	27.790	24.767	29.581	23.408	1'45.546	192,9	12:14'54.589
8	27.212	24.989	29.486	23.414	1'45.101	194,6	12:06'06.243	14	27.598	24.979	29.550	23.455	1'45.582	193,9	12:16'40.171
9	28.574	25.085	29.364	23.263	1'46.286	192,5	12:07'52.529	15	27.482	25.044	29.626	23.509	1'45.661	194,2	12:18'25.832
10	27.348	25.100	29.354	23.637	1'45.439	192,9	12:09'37.968	16	27.862	25.419	29.404	23.508	1'46.193	193,9	12:20'12.025
11	27.553	25.220	29.689	23.399	1'45.861	192,9	12:11'23.829								Race Time 28'24.480
12	27.516	25.069	29.840	23.370	1'45.795	192,2	12:13'09.624								
13	27.672	25.173	29.893	23.273	1'46.011	191,5	12:14'55.635								
14	27.438	25.282	29.425	23.512	1'45.657	193,5	12:16'41.292								
15	27.852	25.241	29.497	23.434	1'46.024	192,9	12:18'27.316								
16	27.420	25.227	29.388	23.434	1'45.469	192,9	12:20'12.785								

Race Time 28'25.240

94 R. RUBERTI (1'46.728)

Lap	Seg.1	Seg.2	Seg.3	Seg.4	Lap Time	km/h	Local Time
1		27.153	31.202	25.709	2'08.345	192,2	11:53'55.890
2	28.491	25.955	30.919	24.678	1'50.043	191,2	11:55'45.933
3	28.302	25.423	30.541	24.008	1'48.274	190,5	11:57'34.207
4	27.950	25.551	30.318	23.987	1'47.806	191,8	11:59'22.013
5	27.770	25.396	30.664	23.906	1'47.736	186,5	12:01'09.749
6	28.009	25.801	30.618	24.087	1'48.515	189,8	12:02'58.264
7	27.760	25.394	30.731	23.826	1'47.711	189,8	12:04'45.975
8	27.875	25.481	30.392	23.738	1'47.486	190,5	12:06'33.461
9	27.991	25.514	30.525	23.754	1'47.784	190,1	12:08'21.245
10	27.757	25.246	30.270	23.455	1'46.728	190,1	12:10'07.973
11	27.613	24.965	30.594	23.629	1'46.801	190,1	12:11'54.774
12	29.006	26.369	30.587	23.658	1'49.620		12:13'44.394
13	27.636	25.761	30.392	24.414	1'48.203	190,5	12:15'32.597
14	27.779	25.744	30.561	24.011	1'48.095	190,5	12:17'20.692
15	27.779	25.370	30.648	24.646	1'48.443	189,8	12:19'09.135
16	27.672	25.403	30.596	27.640	1'51.311	191,2	12:21'00.446
							Race Time 29'12.901

76 D. CAPPELLARI (1'44.725)

Lap	Seg.1	Seg.2	Seg.3	Seg.4	Lap Time	km/h	Local Time
1		26.335	30.599	23.332	2'00.294	192,9	11:53'47.839
2	27.785	25.144	30.385	23.396	1'46.710	193,9	11:55'34.549
3	27.518	24.857	29.898	23.195	1'45.468	194,6	11:57'20.017
4	27.542	24.661	30.156	23.172	1'45.531	194,6	11:59'05.548
5	27.486	24.600	29.675	22.977	1'44.738	194,9	12:00'50.286
6	27.402	24.648	29.915	23.116	1'45.081	195,3	12:02'35.367
7	27.552	24.771	29.740	23.133	1'45.196	195,3	12:04'20.563
8	27.250	24.933	29.774	23.496	1'45.453	196,4	12:06'06.016
9	30.903	25.254	29.757	23.194	1'49.108	194,6	12:07'55.124
10	27.466	24.720	29.789	23.158	1'45.133	195,7	12:09'40.257
11	27.431	24.661	29.636	22.997	1'44.725	195,7	12:11'24.982
12	27.432	25.035	29.510	23.019	1'44.996	195,7	12:13'09.978
13	27.891	24.894	30.268	23.021	1'46.074	194,2	12:14'56.052
14	27.863	24.811	29.935	23.167	1'45.776	195,7	12:16'41.828
15	27.780	25.016	29.934	23.121	1'45.851	195,3	12:18'27.679
16	27.751	25.101	29.932	23.071	1'45.855	195,7	12:20'13.534

Race Time 28'25.989

92 C. FEDELI (1'45.963)

Lap	Seg.1	Seg.2	Seg.3	Seg.4	Lap Time	km/h	Local Time
1		27.722	30.642	24.446	2'05.827	191,2	11:53'53.372
2	27.514	25.338	29.967	23.786	1'46.605	190,1	11:55'39.977
3	27.532	25.184	30.012	23.419	1'46.147	189,5	11:57'26.124
4	27.480	25.147	30.093	24.832	1'47.552	189,8	11:59'13.676
5	28.467	25.694	29.896	23.395	1'47.452	190,1	12:01'01.128
6	27.467	25.015	29.941	23.540	1'45.963	189,5	12:02'47.091
7	27.459	25.375	29.921	23.701	1'46.456	190,1	12:04'33.547
8	27.666	25.581	29.920	23.512	1'46.679	189,1	12:06'20.226
9	27.412	25.164	29.893	23.566	1'46.035	190,5	12:08'06.261
10	27.390	25.456	30.105	23.324	1'46.275	189,5	12:09'52.536
11	27.349	26.102	30.018	23.256	1'46.725	188,8	12:11'39.261
12	27.217	25.213	31.313	24.064	1'47.807	187,5	12:13'27.068
13	27.468	25.270	29.955	23.675	1'46.368	189,1	12:15'13.436
14	27.417	25.349	30.023	23.670	1'46.459	187,5	12:16'59.895
15	27.498	25.306	29.986	23.333	1'46.123	188,8	12:18'46.018
16	27.335	25.395	29.970	23.509	1'46.209	188,5	12:20'32.227

Race Time 28'44.682 + 5.000Pen

93 M. GUASTAMACCHIA (1'44.943)

Lap	Seg.1	Seg.2	Seg.3	Seg.4	Lap Time	km/h	Local Time
1		25.176	29.642	23.321	1'56.762	194,6	11:53'44.307
2	27.828	24.813	29.792	23.238	1'45.671	192,5	11:55'29.978
3	27.192	24.854	29.572	23.325	1'44.943	192,2	11:57'14.921
4	27.490	25.230	29.600	23.545	1'45.865	192,2	11:59'00.786
5	27.840	24.820	29.672	23.211	1'45.543	192,2	12:00'46.329
6	27.764	24.942	29.385	23.263	1'45.354	193,9	12:02'31.683
7	27.650	25.208	29.504	23.395	1'45.757	193,9	12:04'17.440

02/08/2020

P = Pits In/Out - C = Lap Time Cancelled