

ACI Racing Weekend Misano 30 Luglio-2 Agosto 2020

TCR Italy Touring Car Championship - Results Free Practice 2

Misano Circuit Sic 58.4.226 m

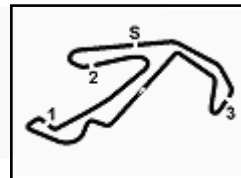
No.	Driver	Nat	Entrant	Team	Car	Class	Time	Gap	Rel.	Laps
1	4 TAVANO Salvatore	ITA	Tavano Salvatore	Girasole	Cupra Leon Comp. TCR	TCR	1'43.032			9
2	11 JELMINI Felice	ITA	Jelmini Felice		Hyundai i30 N TCR	TCR	1'43.313	0.281	0.281	9
3	68 BRIGLIADORI Eric	ITA	Brigliadori Eric	BF Motorsport	Audi RS3 LMS	TCR	1'43.627	0.595	0.314	10
4	3 PELLEGRINELLI Simone	ITA	Pellegrinelli Simone	Girasole	Cupra Leon Comp. TCR	TCR	1'43.944	0.912	0.317	9
5	44 IMBERTI Michele	ITA	Imberti Michele	Elite Motorsport	Cupra TCR DSG	TCDS	1'44.132	1.100	0.188	9
6	63 GIROLAMI Franco	ARG	Alborghetti Emanuele	MM Motorsport	Honda Civic FK7 TCR	TCR	1'44.503	1.471	0.371	11
7	64 MUGELLI Massimiliano	ITA	Mugelli Massimiliano	MM Motorsport	Honda Civic FK2 TCR	TCR	1'44.565	1.533	0.062	9
8	9 POLONI Matteo	ITA	Poloni Matteo		Audi RS3 LMS DSG	TCDS	1'44.577	1.545	0.012	9
9	26 SAVOIA Francesco	ITA	Savoia Francesco	Xeo Group	Audi RS3 LMS	TCDS	1'44.662	1.630	0.085	8
10	69 RAFFAELE Francesca	ITA	Raffaele Francesca	BF Motorsport	Audi RS3 LMS	TCR	1'44.725	1.693	0.063	10
11	93 GUASTAMACCHIA Mauro	ITA	Guastamacchia Mauro		Hyundai i30 N TCR	TCR	1'44.820	1.788	0.095	6
12	25 GIARDELLI Alessandro	ITA	Giardelli Alessandro		Cupra TCR DSG	TCDS	1'44.934	1.902	0.114	10
13	47 CARMINATI Ettore	ITA	Carminati Ettore		Hyundai i30 N TCR	TCR	1'45.047	2.015	0.113	8
14	67 PELLEGRINI Marco	ITA	Target Competition	Target Competition	Hyundai i30	TCR	1'45.140	2.108	0.093	11
15	19 SCALVINI Eric	ITA	Nataloni Matteo	Girasole	Cupra TCR DSG	TCDS	1'45.355	2.323	0.215	11
16	28 PAOLINO Federico	ITA	Paolino Federico		Honda Civic FK2 TCR	TCR	1'45.386	2.354	0.031	11
17	2 ARGENTI Andrea	ITA	Argenti Andrea		Opel Astra TCR	TCR	1'45.888	2.856	0.502	9
18	18 NATALONI Nello	ITA	Nataloni Matteo	Xeo Group	Opel Astra TCR	TCR	1'46.010	2.978	0.122	10
19	43 ROMAGNOLI Riccardo	ITA	Romagnoli Riccardo		VW Golf GTI DSG TCR	TCDS	1'46.244	3.212	0.234	10
20	92 FEDELI Carlotta	ITA	Fedeli Carlotta		VW Golf GTI DSG TCR	TCDS	1'46.275	3.243	0.031	11
21	76 CAPPELLARI Daniele	ITA	Cappellari Daniele		VW Golf GTI TCR	TCR	1'46.349	3.317	0.074	11
22	23 ANTONELLO Fabio	ITA	Antonello Fabio		Cupra TCR DSG	TCDS	1'46.717	3.685	0.368	11
23	21 GUIDA Nicola	ITA	Guida Nicola	Girasole	Cupra TCR DSG	TCDS	1'47.644	4.612	0.927	8
24	94 RUBERTI Riccardo	ITA	Ruberti Riccardo		Cupra TCR DSG	TCDS	1'48.343	5.311	0.699	11
25	6 GURRIERI Raffaele	ITA	Gurrieri Raffaele	Girasole	Cupra TCR DSG	TCDS	1'48.559	5.527	0.216	2
26	24 MANOLIO Gennaro	ITA	Manolio Gennaro	Elite Motorsport	VW Golf GTI DSG TCR	TCDS	1'50.847	7.815	2.288	10

Humidity:	55%	Air	31°C
Condition:	DRY	Temp:	53°C

Race Director : Gianluca Marotta

Clerk of the Course : Fabrizio Fondacci

Start	End
31/07/2020 15:14	15:42



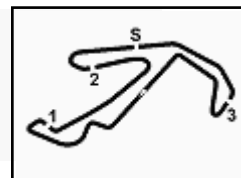
ACI Racing Weekend Misano 30 Luglio-2 Agosto 2020

TCR Italy Touring Car Championship - Ideal Times Free Practice 2

Misano Circuit Sic 58 4.226 m

No.	Driver	Car	Seg. 1	Seg. 2	Seg. 3	Seg. 4	Ideal Time		
			Diff. 1	Diff. 2	Diff. 3	Diff. 4	Best Lap	Pos.	Diff.
1	4 TAVANO S. (ITA)	Cupra Leon Comp. TCR	26.695	24.628	29.112	22.597	1'43.032 1'43.032	1	
2	11 JELMINI F. (ITA)	Hyundai i30 N TCR	26.871 +0.068	24.539 +0.094	28.861 +0.038	22.842	1'43.113 1'43.313	2	0.200
3	68 BRIGLIADORI E. (ITA)	Audi RS3 LMS	26.805 +0.172	24.585 +0.028	29.114	22.814 +0.109	1'43.318 1'43.627	3	0.309
4	3 PELLEGRINELLI S. (ITA)	Cupra Leon Comp. TCR	26.642	24.570	29.420 +0.321	22.991	1'43.623 1'43.944	4	0.321
5	44 IMBERTI M. (ITA)	Cupra TCR DSG	27.089	24.666	29.297 +0.152	22.913 +0.015	1'43.965 1'44.132	5	0.167
6	63 GIROLAMI F. (ARG)	Honda Civic FK7 TCR	27.037	24.713 +0.050	29.350 +0.219	23.061 +0.073	1'44.161 1'44.503	6	0.342
7	93 GUASTAMACCHIA M. (ITA)	Hyundai i30 N TCR	26.916 +0.340	24.891 +0.062	29.380 +0.181	22.981 +0.069	1'44.168 1'44.827	11	0.652
8	69 RAFFAELE F. (ITA)	Audi RS3 LMS	27.148 +0.351	24.915 +0.142	29.243	22.926	1'44.232 1'44.725	10	0.493
9	64 MUGELLI M. (ITA)	Honda Civic FK2 TCR	27.044 +0.030	24.601	29.588 +0.112	23.118 +0.072	1'44.351 1'44.565	7	0.214
10	67 PELLEGRINI M. (ITA)	Hyundai i30	26.974 +0.482	24.868 +0.123	29.339 +0.016	23.219 +0.119	1'44.400 1'45.140	14	0.740
11	9 POLONI M. (ITA)	Audi RS3 LMS DSG	27.167	24.675	29.427 +0.069	23.151 +0.088	1'44.420 1'44.577	8	0.157
12	26 SAVOIA F. (ITA)	Audi RS3 LMS	27.129 +0.052	24.834	29.679	22.968	1'44.610 1'44.662	9	0.052
13	47 CARMINATI E. (ITA)	Hyundai i30 N TCR	27.334 +0.133	24.723 +0.062	29.099	23.555 +0.141	1'44.711 1'45.047	13	0.336
14	2 ARGENTI A. (ITA)	Opel Astra TCR	27.527 +0.461	24.846	29.077	23.268 +0.709	1'44.718 1'45.888	17	1.170
15	25 GIARDELLI A. (ITA)	Cupra TCR DSG	27.102 +0.114	24.961	29.568	23.189	1'44.820 1'44.934	12	0.114
16	28 PAOLINO F. (ITA)	Honda Civic FK2 TCR	27.136	24.919 +0.223	29.708	23.400	1'45.163 1'45.386	16	0.223
17	19 SCALVINI E. (ITA)	Cupra TCR DSG	27.309 +0.064	24.982 +0.014	29.662	23.211 +0.113	1'45.164 1'45.355	15	0.191
18	43 ROMAGNOLI R. (ITA)	VW Golf GTI DSG TCR	27.389 +0.395	25.089	29.835 +0.159	23.377	1'45.690 1'46.244	19	0.554
19	92 FEDELI C. (ITA)	VW Golf GTI DSG TCR	27.435 +0.069	25.167 +0.236	29.690 +0.185	23.492 +0.001	1'45.784 1'46.275	20	0.491
20	18 NATALONI N. (ITA)	Opel Astra TCR	27.732 +0.108	24.952	29.981	23.237	1'45.902 1'46.010	18	0.108
21	23 ANTONELLO F. (ITA)	Cupra TCR DSG	27.611	25.354 +0.308	29.784	23.378 +0.282	1'46.127 1'46.717	22	0.590
22	21 GUIDA N. (ITA)	Cupra TCR DSG	27.433 +0.433	25.149 +0.353	30.152 +0.645	23.479	1'46.213 1'47.644	23	1.431
23	76 CAPELLARI D. (ITA)	VW Golf GTI TCR	27.760	25.199	30.086 +0.127	23.177	1'46.222 1'46.349	21	0.127
24	94 RUBERTI R. (ITA)	Cupra TCR DSG	28.108 +0.142	25.460 +0.012	30.200 +0.362	23.838 +0.221	1'47.606 1'48.343	24	0.737
25	6 GURRIERI R. (ITA)	Cupra TCR DSG	28.308 +0.355	25.348	30.841	23.707	1'48.204 1'48.559	25	0.355
26	24 MANOLIO G. (ITA)	VW Golf GTI DSG TCR	29.049	26.272	31.385	24.141	1'50.847 1'50.847	26	
Overall Ideal Time			26.642	24.539	28.861	22.597	1'42.639		

31/07/2020



ACI Racing Weekend Misano 30 Luglio-2 Agosto 2020

TCR Italy Touring Car Championship - Chronological Analysis Free Practice 2

Misano Circuit Sic 58 4.226 m

1 / 3

2 A. ARGENTI (1'45.888)

Lap	Seg.1	Seg.2	Seg.3	Seg.4	Lap Time	km/h	Local Time
1		29.989	32.232	25.050		190,5	15:17'19.431
2	28.274	25.292	29.410	23.560	1'46.536	192,5	15:19'05.967
3	27.527	25.394	29.539	23.769	1'46.229	192,2	15:20'52.196
4	36.696	47.707	1'00.943	37.235	3'02.581P	79,6	15:23'54.777
5	3'43.118	26.555	30.305	23.721	5'03.699P	191,2	15:28'58.476
6	27.988	24.846	29.077	23.977	1'45.888	193,5	15:30'44.364
7	29.415	26.815	31.261	23.268	1'50.759	185,9	15:32'35.123
8	27.946	25.152	29.919	23.386	1'46.403	192,2	15:34'21.526
9	28.317	24.859	29.617	24.144	1'46.937C	192,2	15:36'08.463
10	43.176	33.832	39.668	30.551	2'27.227C	167,7	15:38'35.690

3 S. PELLEGRINELLI (1'43.944)

Lap	Seg.1	Seg.2	Seg.3	Seg.4	Lap Time	km/h	Local Time
1		29.554	32.917	25.611		175,9	15:17'24.227
2	28.604	25.396	29.942	23.968	1'47.910	193,2	15:19'12.137
3	27.452	24.896	29.661	45.168	2'07.177P	194,2	15:21'19.314
4	3'35.392	25.844	30.091	23.521	4'54.848P	190,8	15:26'14.162
5	27.187	25.464	29.580	23.439	1'45.670	193,2	15:27'59.832
6	27.116	24.925	29.420	23.406	1'44.867	193,2	15:29'44.699
7	27.170	24.788	29.529	23.307	1'44.794	192,5	15:31'29.493
8	27.987	25.567	30.232	35.592	1'59.378P	192,2	15:33'28.871
9	4'06.579	25.735	30.514	23.443	5'26.271P	191,2	15:38'55.142
10	26.642	24.570	29.741	22.991	1'43.944	193,2	15:40'39.086

4 S. TAVANO (1'43.032)

Lap	Seg.1	Seg.2	Seg.3	Seg.4	Lap Time	km/h	Local Time
1		27.922	32.127	24.150		187,5	15:17'12.208
2	28.255	25.961	33.945	36.664	2'04.825P	171,7	15:19'17.033
3	3'28.257	56.529	39.032	26.287	5'30.105P	172,5	15:24'47.138
4	27.687	27.795	29.536	26.508	1'51.526	190,5	15:26'38.664
5	27.310	28.419	31.148	24.023	1'50.900	184,6	15:28'29.564
6	27.386	25.088	29.572	23.579	1'45.625	191,8	15:30'15.189
7	27.391	25.116	29.540	23.351	1'45.398	192,2	15:32'00.587
8	29.004	28.783	31.932	41.373	2'11.092P	176,8	15:34'11.679
9	3'10.998	25.074	29.316	23.705	4'29.093P	192,5	15:38'40.772
10	26.695	24.628	29.112	22.597	1'43.032	192,9	15:40'23.804

6 R. GURRIERI (1'48.559)

Lap	Seg.1	Seg.2	Seg.3	Seg.4	Lap Time	km/h	Local Time
1		30.163	35.587	25.370		154,7	15:17'27.976
2	28.663	25.348	30.841	23.707	1'48.559	188,8	15:19'16.535
3	28.308	4'42.119	48.992	48.387	6'47.806P	122,2	15:26'04.341

9 M. POLONI (1'44.577)

Lap	Seg.1	Seg.2	Seg.3	Seg.4	Lap Time	km/h	Local Time
1		27.696	31.085	24.417		189,5	15:17'20.868
2	28.291	25.251	29.873	23.644	1'47.059	192,2	15:19'07.927
3	28.011	25.055	29.877	41.128	2'04.071P	191,8	15:21'11.998
4	2'57.118	33.797	36.574	24.114	4'31.603P	143,2	15:25'43.601
5	27.225	24.754	29.549	23.266	1'44.794	190,8	15:27'28.395
6	27.211	25.031	29.427	23.151	1'44.820	192,2	15:29'13.215
7	27.209	25.109	31.386	27.391	1'51.095	192,9	15:31'04.310
8	31.261	27.514	31.383	23.270	1'53.428C	181,8	15:32'57.738
9	27.167	24.675	29.496	23.239	1'44.577	191,8	15:34'42.315
10	27.309	28.064	32.991	23.621	1'51.985	174,8	15:36'34.300

11 F. JELMINI (1'43.313)

Lap	Seg.1	Seg.2	Seg.3	Seg.4	Lap Time	km/h	Local Time
1							15:15'20.443
2	1'24.320	25.984	30.141	2'54.187	5'14.632P	187,5	15:20'35.075

3	51.304	48.903	1'00.580	38.910	3'19.697P	78,4	15:23'54.772
4	33.692	27.011	31.324	23.107	1'55.134	175,6	15:25'49.906
5	26.939	24.633	28.899	22.842	1'43.313	194,9	15:27'33.219
6	26.871	24.770	29.121	22.910	1'43.672	195,3	15:29'16.891
7	26.961	24.539	28.861	23.108	1'43.469	196,7	15:31'00.360
8	27.170	24.651	28.968	23.028	1'43.817	196,0	15:32'44.177
9	27.887	24.975	28.947	23.003	1'44.812	196,7	15:34'28.989
10	27.243	25.949	29.854	2'41.571	4'04.617P	194,2	15:38'33.606

18 N. NATALONI (1'46.010)

Lap	Seg.1	Seg.2	Seg.3	Seg.4	Lap Time	km/h	Local Time
1		30.591	35.771	27.510		182,1	15:18'22.110
2	30.346	26.736	31.947	25.134	1'54.163	192,9	15:20'16.273
3	29.737	32.139	1'02.017	1'03.069	3'06.962P	75,1	15:23'23.235
4	2'17.176	27.330	33.283	24.913	3'42.702P	188,5	15:27'05.937
5	28.759	26.219	30.659	24.153	1'49.790	193,2	15:28'55.727
6	27.916	25.714	30.394	23.942	1'47.966	190,5	15:30'43.693
7	28.049	25.497	30.698	23.518	1'47.762	192,5	15:32'31.455
8	27.732	25.345	30.287	23.938	1'47.302	192,2	15:34'18.757
9	34.307	32.627	39.283	44.022	2'30.239P	148,4	15:36'48.996
10	1'39.184	26.981	31.716	24.390	3'02.271P	190,8	15:39'51.267
11	27.840	24.952	29.981	23.237	1'46.010	192,9	15:41'37.277

19 E. SCALVINI (1'45.355)

Lap	Seg.1	Seg.2	Seg.3	Seg.4	Lap Time	km/h	Local Time
1		30.096	36.536	26.285		140,6	15:17'42.566
2	32.452	26.476	31.064	24.020	1'54.012	189,5	15:19'36.578
3	27.666	25.236	37.927	41.013	2'11.842	190,8	15:21'48.420
4	53.797	58.478	41.522	26.116	2'59.913	156,5	15:24'48.333
5	27.648	25.189	30.038	23.333	1'46.208	189,8	15:26'34.541
6	27.397	25.144	29.892	23.211	1'45.644	190,5	15:28'20.185
7	27.420	24.982	30.026	23.226	1'45.654	190,1	15:30'05.839
8	27.309	25.026	30.047	36.076	1'58.458P	190,1	15:32'04.297
9	2'32.495	25.702	30.100	23.407	3'51.704P	189,5	15:35'56.001
10	27.373	24.996	29.662	23.324	1'45.355	191,2	15:37'41.356
11	27.337	25.004	29.823	23.221	1'45.385	190,1	15:39'26.741
12	27.458	25.041	29.990	23.630	1'46.119	190,5	15:41'12.860

21 N. GUIDA (1'47.644)

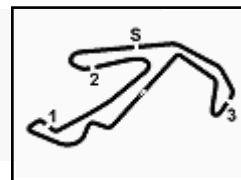
Lap	Seg.1	Seg.2	Seg.3	Seg.4	Lap Time	km/h	Local Time
1		32.865	39.500	40.105		160,2	15:17'53.843
2	4'58.505	52.471	42.345	26.394	6'59.715P	155,0	15:24'53.558
3	29.353	27.638	33.080	24.118	1'54.189	183,1	15:26'47.747
4	28.171	27.014	34.443	24.549	1'54.177	165,6	15:28'41.924
5	27.866	25.502	30.797	23.479	1'47.644	188,5	15:30'29.568
6	27.859	25.481	32.596	37.617	2'03.553P	184,6	15:32'33.121
7	2'54.738	28.990	32.509	24.235	4'20.472P	186,2	15:36'53.593
8	27.651	25.219	30.152	25.001	1'48.023	188,5	15:38'41.616
9	27.433	25.149	30.781	23.492	1'46.855C	184,3	15:40'28.471

23 F. ANTONELLO (1'46.717)

Lap	Seg.1	Seg.2	Seg.3	Seg.4	Lap Time	km/h	Local Time
1							15:15'30.040
2	1'42.292	28.962	32.945	24.720	3'08.919P	187,2	15:18'38.959
3	28.587	25.813	31.868	23.896	1'50.164	191,2	15:20'29.123
4	28.231	34.641	1'00.756	1'57.125	4'00.753P	80,3	15:24'29.876
5	50.962	26.534	37.603	24.980	2'20.079P	177,0	15:26'49.955
6	27.949	25.563	30.876	24.317	1'48.705	191,5	15:28'38.660
7	27.956	25.803	30.007	23.378	1'47.144	190,1	15:30'25.804
8	27.667	25.354	30.243	23.546	1'46.810	191,5	15:32'12.614
9	27.611	25.662	29.784	23.660	1'46.717	190,5	15:33'59.331
10	28.009	25.720	32.897	23.478	1'50.104	176,2	15:35'49.435

31/07/2020

P = Pits In/Out - C = Lap Time Cancelled



ACI Racing Weekend Misano 30 Luglio-2 Agosto 2020

TCR Italy Touring Car Championship - Chronological Analysis Free Practice 2

Misano Circuit Sic 58 4.226 m

2 / 3

11	27.855	27.802	33.114	2'19.046	3'47.817P	182,1	15:39'37.252
12	58.273	25.470	29.844	23.436	2'17.023P	192,2	15:41'54.275

3	31.346	26.937	31.273	28.493	1'58.049	187,5	15:20'21.742
4	28.052	41.571	1'00.027	1'53.801	4'03.451P	78,5	15:24'25.193
5	52.105	27.471	30.482	24.311	2'14.369P	187,5	15:26'39.562
6	27.784	25.089	29.994	23.377	1'46.244	189,5	15:28'25.806
7	27.389	25.393	30.083	23.512	1'46.377	188,8	15:30'12.183
8	27.951	28.583	29.835	23.488	1'49.857	191,5	15:32'02.040
9	28.348	26.018	31.178	2'51.257	4'16.801P	187,5	15:36'18.841
10	1'31.971	26.156	30.291	23.721	2'52.139P	188,2	15:39'10.980
11	27.486	27.206	34.419	25.133	1'54.244	161,7	15:41'05.224

24 G. MANOLIO (1'50.847)

Lap	Seg.1	Seg.2	Seg.3	Seg.4	Lap Time	km/h	Local Time
1							15:15'35.034
2	1'53.802	31.539	35.574	26.619	3'27.534P	184,6	15:19'02.568
3	29.475	27.855	32.762	26.005	1'56.097	186,2	15:20'58.665
4	50.629	1'04.906	1'16.114	28.628	3'40.277	58,9	15:24'38.942
5	29.119	34.386	35.031	25.658	2'04.194	171,2	15:26'43.136
6	29.186	27.281	44.441	28.226	2'09.134	187,5	15:28'52.270
7	29.588	26.543	33.385	25.220	1'54.736	187,2	15:30'47.006
8	29.049	26.272	31.385	24.141	1'50.847	187,5	15:32'37.853
9	31.189	31.506	32.723	26.395	2'01.813	187,2	15:34'39.666
10	29.453	31.715	37.445	2'19.681	3'58.294P	165,9	15:38'37.960
11	1'00.323	31.896	38.349	29.143	2'39.711P	143,2	15:41'17.671

44 M. IMBERTI (1'44.132)

Lap	Seg.1	Seg.2	Seg.3	Seg.4	Lap Time	km/h	Local Time
1							15:15'32.307
2	1'45.507	27.566	33.308	25.225	3'11.606P	165,4	15:18'43.913
3	27.990	25.103	29.984	24.036	1'47.113	194,6	15:20'31.026
4	37.710	48.379	1'00.712	40.094	3'06.895	77,6	15:23'37.921
5	38.085	25.252	30.017	23.226	1'56.580	192,9	15:25'34.501
6	28.246	24.973	29.831	23.295	1'46.345	193,2	15:27'20.846
7	27.479	24.850	29.792	1'42.776	3'04.897P	193,9	15:30'25.743
8	47.167	38.065	38.192	23.644	2'27.068P	148,8	15:32'52.811
9	27.283	24.708	29.297	22.913	1'44.201	194,6	15:34'37.012
10	27.089	24.666	29.449	22.928	1'44.132	193,9	15:36'21.144

25 A. GIARDELLI (1'44.934)

Lap	Seg.1	Seg.2	Seg.3	Seg.4	Lap Time	km/h	Local Time
1		28.975	35.562	25.648		157,7	15:17'47.263
2	29.569	26.130	32.036	24.233	1'51.968	170,3	15:19'39.231
3	27.419	25.041	36.557	1'53.929	3'22.946P	190,1	15:23'02.177
4	55.620	27.104	35.117	27.031	2'24.872P	190,1	15:25'27.049
5	27.104	25.097	29.767	23.465	1'45.433	190,1	15:27'12.482
6	28.464	33.595	30.342	23.312	1'55.713	188,5	15:29'08.195
7	27.216	24.961	29.568	23.189	1'44.934	189,5	15:30'53.129
8	27.102	25.289	30.963	25.521	1'48.875	190,5	15:32'42.004
9	27.762	25.647	30.151	39.337	2'02.897P	189,5	15:34'44.901
10	57.564	25.633	30.359	41.180	2'34.736P	188,5	15:37'19.637
11	56.295	25.178	29.617	35.386	2'26.476P	190,5	15:39'46.113

47 E. CARMINATI (1'45.047)

Lap	Seg.1	Seg.2	Seg.3	Seg.4	Lap Time	km/h	Local Time
1		30.010	38.491	26.739		136,0	15:18'04.937
2	31.502	27.359	32.359	52.516	2'23.736P	192,9	15:20'28.673
3	2'51.961	38.600	35.577	25.742	4'31.880P	189,5	15:25'00.553
4	28.715	25.380	30.510	23.874	1'48.479	194,9	15:26'49.032
5	27.705	25.502			1'56.401	196,4	15:28'45.433
6	27.726	24.821	29.685	23.644	1'45.876	196,4	15:30'31.309
7	27.506	24.723	29.671	23.555	1'45.455	196,0	15:32'16.764
8	27.467	24.785	29.099	23.696	1'45.047	195,7	15:34'01.811
9	27.334	24.960			2'22.631P	193,5	15:36'24.442

26 F. SAVOIA (1'44.662)

Lap	Seg.1	Seg.2	Seg.3	Seg.4	Lap Time	km/h	Local Time
1		28.298	30.856	23.409		188,5	15:18'51.907
2	27.527	25.074	30.104	23.135	1'45.840	189,8	15:20'37.747
3	32.073	48.541	1'01.257	44.676	3'06.547P	78,5	15:23'44.294
4	3'20.898	29.817	31.033	24.964	4'46.712P	189,1	15:28'31.006
5	27.181	24.834	29.679	22.968	1'44.662	189,5	15:30'15.668
6	31.818	36.455	42.002	24.191	2'14.466	134,5	15:32'30.134
7	27.203	25.003	31.268	42.862	2'06.336P	188,5	15:34'36.470
8	3'40.882	25.349	30.122	23.620	4'59.973P	189,5	15:39'36.443
9	27.129	25.300	30.106	23.105	1'45.640	188,5	15:41'22.083

63 F. GIROLAMI (1'44.503)

Lap	Seg.1	Seg.2	Seg.3	Seg.4	Lap Time	km/h	Local Time
1		29.361	35.637	25.990		178,2	15:17'34.409
2	27.685	27.598	33.801	25.456	1'54.540	184,9	15:19'28.949
3	27.210	24.750	29.350	23.372	1'44.682	189,5	15:21'13.631
4	51.219	50.579	1'05.294	41.165	3'28.257P	75,2	15:24'41.888
5	2'51.001	25.576	30.341	23.508	4'10.426P	187,2	15:28'52.314
6	27.231	24.737	29.678	23.169	1'44.815	189,5	15:30'37.129
7	27.077	24.828	29.601	23.061	1'44.567	190,5	15:32'21.696
8	27.037	24.763	29.569	23.134	1'44.503	189,8	15:34'06.199
9	27.227	24.713	29.959	23.184	1'45.083	189,5	15:35'51.282
10	27.350	24.914	29.563	23.188	1'45.015	189,5	15:37'36.297
11	27.258	24.730	29.617	23.163	1'44.768	189,8	15:39'21.065
12	27.275	24.952	29.499	23.305	1'45.031	190,1	15:41'06.096

28 F. PAOLINO (1'45.386)

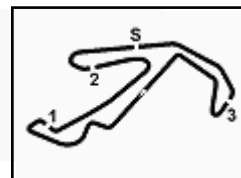
Lap	Seg.1	Seg.2	Seg.3	Seg.4	Lap Time	km/h	Local Time
1							15:15'25.419
2	1'31.208	31.885	35.689	26.684	3'05.466P	140,4	15:18'30.885
3	31.342	27.001	32.003	24.666	1'55.012	189,8	15:20'25.897
4	31.006	41.487	1'00.490	36.927	2'49.910	72,6	15:23'15.807
5	41.171	26.922	30.970	24.170	2'03.233	191,2	15:25'19.040
6	28.042	25.949	30.367	23.953	1'48.311	191,5	15:27'07.351
7	27.790	26.101	33.380	2'30.747	3'58.018P	191,2	15:31'05.369
8	44.689	27.116	30.971	24.212	2'06.988P	190,1	15:33'12.357
9	27.567	25.263	29.733	23.446	1'46.009	191,5	15:34'58.366
10	27.584	25.293	29.740	23.547	1'46.164	191,8	15:36'44.530
11	27.136	25.142	29.708	23.400	1'45.386	191,8	15:38'29.916
12	27.236	24.919	29.732	24.071	1'45.958	191,8	15:40'15.874

64 M. MUGELLI (1'44.565)

Lap	Seg.1	Seg.2	Seg.3	Seg.4	Lap Time	km/h	Local Time
1		30.736	38.563	27.486		130,4	15:17'42.161
2	34.186	28.354	33.732	36.232	2'12.504P	187,8	15:19'54.665
3	3'01.794	51.693	42.800	25.979	5'02.266P	158,4	15:24'56.931
4	27.680	25.155	30.490	25.206	1'48.531	190,5	15:26'45.462
5	27.388	25.555	30.134	23.435	1'46.512	190,5	15:28'31.974
6	27.305	24.951	29.896	23.364	1'45.516	191,5	15:30'17.490
7	28.135	25.553	30.247	34.342	1'58.277P	190,1	15:32'15.767
8	3'18.781	26.276	32.648	24.804	4'42.509P	187,8	15:36'58.276
9	27.074	24.601	29.700	23.190	1'44.565	191,2	15:38'42.841
10	27.044	24.817	29.588	23.118	1'44.567	192,9	15:40'27.408

43 R. ROMAGNOLI (1'46.244)

Lap	Seg.1	Seg.2	Seg.3	Seg.4	Lap Time	km/h	Local Time
1							15:15'23.532
2	1'29.116	31.055	33.260	26.730	3'00.161P	180,6	15:18'23.693



ACI Racing Weekend Misano 30 Luglio-2 Agosto 2020

TCR Italy Touring Car Championship - Chronological Analysis Free Practice 2

Misano Circuit Sic 58 4.226 m

3 / 3

67 M. PELLEGRINI (1'45.140)

Lap	Seg.1	Seg.2	Seg.3	Seg.4	Lap Time	km/h	Local Time
1							15:15'17.261
2	1'18.684	28.302	32.797	25.138	2'44.921P	187,2	15:18'02.182
3	27.521	25.816	29.503	23.384	1'46.224	192,5	15:19'48.406
4	27.321	25.278	39.817	39.029	2'11.445	191,8	15:21'59.851
5	49.786	53.925	36.487	23.219	2'43.417	173,4	15:24'43.268
6	26.974	25.917	29.613	23.298	1'45.802	191,5	15:26'29.070
7	27.344	25.366	29.489	23.602	1'45.801	192,5	15:28'14.871
8	27.317	24.888	29.591	1'54.627	3'16.423P	191,8	15:31'31.294
9	1'08.084	24.868	29.390	23.854	2'26.196P	192,9	15:33'57.490
10	27.336	25.108	29.491	23.375	1'45.310	191,5	15:35'42.800
11	27.269	25.118	30.917	23.483	1'46.787	192,9	15:37'29.587
12	27.456	24.991	29.355	23.338	1'45.140	192,2	15:39'14.727

68 E. BRIGLIADORI (1'43.627)

Lap	Seg.1	Seg.2	Seg.3	Seg.4	Lap Time	km/h	Local Time
1		27.789	30.868	24.490		188,5	15:17'42.820
2	29.788	26.147	29.897	23.454	1'49.286	188,5	15:19'32.106
3	27.121	24.714	40.517	39.917	2'12.269	191,5	15:21'44.375
4	46.835	49.229	50.423	24.329	2'50.816	78,7	15:24'35.191
5	27.243	24.885	32.234	36.828	2'01.190P	171,2	15:26'36.381
6	2'13.137	27.947	39.814	24.138	3'45.036P	113,3	15:30'21.417
7	26.943	24.941	31.001	26.581	1'49.466	191,8	15:32'10.883
8	26.805	24.827	29.149	37.588	1'58.369	191,8	15:34'09.252
9	31.164	27.467	31.372	23.541	1'53.544C	189,1	15:36'02.796
10	26.977	24.613	29.114	22.923	1'43.627	192,2	15:37'46.423
11	27.112	24.585	29.263	22.814	1'43.774	192,2	15:39'30.197

69 F. RAFFAELE (1'44.725)

Lap	Seg.1	Seg.2	Seg.3	Seg.4	Lap Time	km/h	Local Time
1		29.545	31.218	24.538		190,5	15:17'43.797
2	29.851	25.959	29.972	23.760	1'49.542	193,9	15:19'33.339
3	27.381	25.080	40.280	40.189	2'12.930	193,5	15:21'46.269
4	47.066	50.219	48.534	25.797	2'51.616	75,7	15:24'37.885
5	28.040	25.445	29.682	23.580	1'46.747	192,2	15:26'24.632
6	27.610	25.173	29.639	23.103	1'45.525	191,8	15:28'10.157
7	27.245	25.234	29.762	23.182	1'45.423	191,2	15:29'55.580
8	27.265	25.211	29.545	23.228	1'45.249	191,8	15:31'40.829
9	29.596	27.572	32.181	42.447	2'11.796P	189,5	15:33'52.625
10	2'13.199	27.488	32.806	24.852	3'38.345P	175,0	15:37'30.970
11	27.499	25.057	29.243	22.926	1'44.725	193,9	15:39'15.695

76 D. CAPPELLARI (1'46.349)

Lap	Seg.1	Seg.2	Seg.3	Seg.4	Lap Time	km/h	Local Time
1		38.590	42.992	33.028		125,9	15:18'26.070
2	37.255	28.278	33.316	25.914	2'04.763	193,9	15:20'30.833
3	36.296	47.637	1'00.486	37.787	3'02.206	76,2	15:23'33.039
4	37.199	27.025	32.098	24.465	2'00.787	193,2	15:25'33.826
5	29.484	25.836	30.917	23.802	1'50.039	194,6	15:27'23.865
6	27.999	25.624	30.576	23.464	1'47.663	194,9	15:29'11.528
7	27.934	25.328	30.514	23.549	1'47.325	194,2	15:30'58.853
8	27.878	26.064	30.086	23.188	1'47.216	194,6	15:32'46.069
9	27.775	25.350	30.179	23.288	1'46.592	194,2	15:34'32.661
10	27.760	25.199	30.213	23.177	1'46.349	193,9	15:36'19.010
11	28.755	25.455	30.672	23.613	1'48.495	193,9	15:38'07.505
12	28.446	25.615	30.262	23.229	1'47.552	194,2	15:39'55.057

92 C. FEDELI (1'46.275)

Lap	Seg.1	Seg.2	Seg.3	Seg.4	Lap Time	km/h	Local Time
1		35.274	37.747	27.768		165,4	15:18'17.862

2	29.172	26.434	30.506	24.364	1'50.476	189,1	15:20'08.338
3	28.168	37.550	59.858	42.844	2'48.420P	79,1	15:22'56.758
4	2'48.548	30.307	34.580	24.423	4'17.858P	184,3	15:27'14.616
5	27.743	25.718	30.003	23.492	1'46.956	189,8	15:29'01.572
6	27.958	28.696	34.816	23.726	1'55.196	150,8	15:30'56.768
7	27.435	25.582	30.014	23.964	1'46.995	188,5	15:32'43.763
8	28.644	25.696	29.690	24.000	1'48.030	191,8	15:34'31.793
9	27.504	25.403	29.875	23.493	1'46.275	190,1	15:36'18.068
10	28.045	25.321	30.626	24.035	1'48.027	188,5	15:38'06.095
11	27.694	25.167	30.136	24.604	1'47.601	189,8	15:39'53.696
12	28.090	25.181	30.478	23.907	1'47.656	190,1	15:41'41.352

93 M. GUASTAMACCHIA (1'44.820)

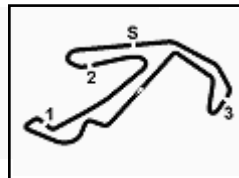
Lap	Seg.1	Seg.2	Seg.3	Seg.4	Lap Time	km/h	Local Time
1		25.393	30.184	23.528		192,5	15:18'25.048
2	27.875	24.977	29.579	22.981	1'45.412	193,2	15:20'10.460
3	26.916	39.708	1'02.284	1'44.036	3'52.944P	78,4	15:24'03.404
4	49.711	24.891	29.380	23.156	2'07.138P	191,5	15:26'10.542
5	27.508	25.090	29.407	23.081	1'45.086	191,8	15:27'55.628
6	27.256	24.953	29.561	23.050	1'44.820	191,2	15:29'40.448
7	27.538	26.643	34.085	42.401	2'10.667P	148,8	15:31'51.115

94 R. RUBERTI (1'48.343)

Lap	Seg.1	Seg.2	Seg.3	Seg.4	Lap Time	km/h	Local Time
1		44.571	56.697	27.612		76,5	15:17'58.969
2	30.197	27.698	32.161	3'16.243	4'46.299P	190,1	15:22'45.268
3	57.509	38.783	32.940	26.008	2'35.240P	187,2	15:25'20.508
4	29.111	26.007	31.035	24.294	1'50.447	191,5	15:27'10.955
5	28.446	25.951	30.748	24.607	1'49.752	190,8	15:29'00.707
6	28.549	25.722	30.795	23.977	1'49.043	190,1	15:30'49.750
7	28.398	25.684	30.777	24.038	1'48.897	191,2	15:32'38.647
8	28.354	25.460	30.200	24.794	1'48.808	190,5	15:34'27.455
9	29.419	26.315	30.738	23.988	1'50.460	190,5	15:36'17.915
10	29.325	25.498	30.649	23.838	1'49.310	190,1	15:38'07.225
11	28.108	25.477	32.333	24.341	1'50.259	189,1	15:39'57.484
12	28.250	25.472	30.562	24.059	1'48.343	189,5	15:41'45.827

31/07/2020

P = Pits In/Out - C = Lap Time Cancelled



ACI Racing Weekend Misano 30 Luglio-2 Agosto 2020

TCR Italy Touring Car Championship - Combined Free Practice

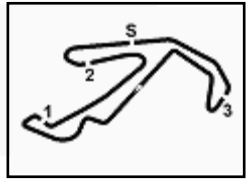
Misano Circuit Sic 58 4.226 m

No.	Driver	Nat	Entrant	Team	Car	Class	FP1	FP2	Time	Gap	Rel.	Laps
1	4 TAVANO Salvatore	ITA	Tavano Salvatore	Girasole	Cupra Leon Comp. TCR	TCR	1'43.804	1'43.032	1'43.032			19
2	11 JELMINI Felice	ITA	Jelmini Felice		Hyundai i30 N TCR	TCR	1'43.181	1'43.313	1'43.181	0.149	0.149	15
3	67 PELLEGRINI Marco	ITA	Target Competition	Target Competition	Hyundai i30	TCR	1'43.432	1'45.140	1'43.432	0.400	0.251	22
4	63 GIROLAMI Franco	ARG	Alborghetti Emanuele	MM Motorsport	Honda Civic FK7 TCR	TCR	1'43.456	1'44.503	1'43.456	0.424	0.024	15
5	68 BRIGLIADORI Eric	ITA	Brigliadori Eric	BF Motorsport	Audi RS3 LMS	TCR	1'43.798	1'43.627	1'43.627	0.595	0.171	20
6	3 PELLEGRINELLI Simone	ITA	Pellegrinelli Simone	Girasole	Cupra Leon Comp. TCR	TCR		1'43.944	1'43.944	0.912	0.317	9
7	93 GUASTAMACCHIA Mauro	ITA	Guastamacchia Mauro		Hyundai i30 N TCR	TCR	1'44.093	1'44.820	1'44.093	1.061	0.149	16
8	44 IMBERTI Michele	ITA	Imberti Michele	Elite Motorsport	Cupra TCR DSG	TCDS	1'45.112	1'44.132	1'44.132	1.100	0.039	21
9	64 MUGELLI Massimiliano	ITA	Mugelli Massimiliano	MM Motorsport	Honda Civic FK2 TCR	TCR	1'44.906	1'44.565	1'44.565	1.533	0.433	15
10	9 POLONI Matteo	ITA	Poloni Matteo		Audi RS3 LMS DSG	TCDS	1'45.634	1'44.577	1'44.577	1.545	0.012	19
11	26 SAVOIA Francesco	ITA	Savoia Francesco	Xeo Group	Audi RS3 LMS	TCDS	1'46.195	1'44.662	1'44.662	1.630	0.085	16
12	47 CARMINATI Ettore	ITA	Carminati Ettore		Hyundai i30 N TCR	TCR	1'44.662	1'45.047	1'44.662	1.630		17
13	69 RAFFAELE Francesca	ITA	Raffaele Francesca	BF Motorsport	Audi RS3 LMS	TCR	1'44.980	1'44.725	1'44.725	1.693	0.063	21
14	43 ROMAGNOLI Riccardo	ITA	Romagnoli Riccardo		VW Golf GTI DSG TCR	TCDS	1'44.753	1'46.244	1'44.753	1.721	0.028	19
15	25 GIARDELLI Alessandro	ITA	Giardelli Alessandro		Cupra TCR DSG	TCDS	1'44.911	1'44.934	1'44.911	1.879	0.158	21
16	2 ARGENTI Andrea	ITA	Argenti Andrea		Opel Astra TCR	TCR	1'45.197	1'45.888	1'45.197	2.165	0.286	18
17	19 SCALVINI Eric	ITA	Nataloni Matteo	Girasole	Cupra TCR DSG	TCDS	1'47.242	1'45.355	1'45.355	2.323	0.158	20
18	28 PAOLINO Federico	ITA	Paolino Federico		Honda Civic FK2 TCR	TCR	1'46.741	1'45.386	1'45.386	2.354	0.031	22
19	18 NATALONI Nello	ITA	Nataloni Matteo	Xeo Group	Opel Astra TCR	TCR	1'47.286	1'46.010	1'46.010	2.978	0.624	21
20	6 GURRIERI Raffaele	ITA	Gurrieri Raffaele	Girasole	Cupra TCR DSG	TCDS	1'46.116	1'48.559	1'46.116	3.084	0.106	13
21	92 FEDELI Carlotta	ITA	Fedeli Carlotta		VW Golf GTI DSG TCR	TCDS	1'47.370	1'46.275	1'46.275	3.243	0.159	18
22	23 ANTONELLO Fabio	ITA	Antonello Fabio		Cupra TCR DSG	TCDS	1'46.285	1'46.717	1'46.285	3.253	0.010	21
23	76 CAPPELLARI Daniele	ITA	Cappellari Daniele		VW Golf GTI TCR	TCR		1'46.349	1'46.349	3.317	0.064	11
24	21 GUIDA Nicola	ITA	Guida Nicola	Girasole	Cupra TCR DSG	TCDS	1'47.199	1'47.644	1'47.199	4.167	0.850	18
25	94 RUBERTI Riccardo	ITA	Ruberti Riccardo		Cupra TCR DSG	TCDS	1'48.793	1'48.343	1'48.343	5.311	1.144	22
26	24 MANOLIO Gennaro	ITA	Manolio Gennaro	Elite Motorsport	VW Golf GTI DSG TCR	TCDS	1'53.225	1'50.847	1'50.847	7.815	2.504	21

Race Director : Gianluca Marotta

Clerk of the Course : Fabrizio Fondacci

31/07/2020



ACI Racing Weekend Misano 30 Luglio-2 Agosto 2020

TCR Italy Touring Car Championship - Sector and Speeds Free Practice 2

Misano Circuit Sic 58 4.226 m

BEST LAP			
1	4	TAVANO Salvatore	Cupra Leon Comp. TCR 1'43.032
2	11	JELMINI Felice	Hyundai i30 N TCR 1'43.313
3	68	BRIGLIADORI Eric	Audi RS3 LMS 1'43.627
4	3	PELLEGRINELLI Simone	Cupra Leon Comp. TCR 1'43.944
5	44	IMBERTI Michele	Cupra TCR DSG 1'44.132
6	63	GIROLAMI Franco	Honda Civic FK7 TCR 1'44.503
7	64	MUGELLI Massimiliano	Honda Civic FK2 TCR 1'44.565
8	9	POLONI Matteo	Audi RS3 LMS DSG 1'44.577
9	26	SAVOIA Francesco	Audi RS3 LMS 1'44.662
10	69	RAFFAELE Francesca	Audi RS3 LMS 1'44.725
11	93	GUASTAMACCHIA Mauro	Hyundai i30 N TCR 1'44.820
12	25	GIARDELLI Alessandro	Cupra TCR DSG 1'44.934
13	47	CARMINATI Ettore	Hyundai i30 N TCR 1'45.047
14	67	PELLEGRINI Marco	Hyundai i30 1'45.140
15	19	SCALVINI Eric	Cupra TCR DSG 1'45.355
16	28	PAOLINO Federico	Honda Civic FK2 TCR 1'45.386
17	2	ARGENTI Andrea	Opel Astra TCR 1'45.888
18	18	NATALONI Nello	Opel Astra TCR 1'46.010
19	43	ROMAGNOLI Riccardo	VW Golf GTI DSG TCR 1'46.244
20	92	FEDELI Carlotta	VW Golf GTI DSG TCR 1'46.275
21	76	CAPPELLARI Daniele	VW Golf GTI TCR 1'46.349
22	23	ANTONELLO Fabio	Cupra TCR DSG 1'46.717
23	21	GUIDA Nicola	Cupra TCR DSG 1'47.644
24	94	RUBERTI Riccardo	Cupra TCR DSG 1'48.343
25	6	GURRIERI Raffaele	Cupra TCR DSG 1'48.559
26	24	MANOLIO Gennaro	VW Golf GTI DSG TCR 1'50.847

SPEED		
1	11	JELMINI Felice Hyundai i30 N TCR 196,7
2	47	CARMINATI Ettore Hyundai i30 N TCR 196,4
3	69	RAFFAELE Francesca Audi RS3 LMS 196,4
4	76	CAPPELLARI Daniele VW Golf GTI TCR 194,9
5	44	IMBERTI Michele Cupra TCR DSG 194,6
6	3	PELLEGRINELLI Simone Cupra Leon Comp. TCR 194,2
7	67	PELLEGRINI Marco Hyundai i30 194,2
8	2	ARGENTI Andrea Opel Astra TCR 193,5
9	93	GUASTAMACCHIA Mauro Hyundai i30 N TCR 193,2
10	18	NATALONI Nello Opel Astra TCR 193,2
11	64	MUGELLI Massimiliano Honda Civic FK2 TCR 192,9
12	9	POLONI Matteo Audi RS3 LMS DSG 192,9
13	4	TAVANO Salvatore Cupra Leon Comp. TCR 192,9
14	23	ANTONELLO Fabio Cupra TCR DSG 192,2
15	68	BRIGLIADORI Eric Audi RS3 LMS 192,2
16	92	FEDELI Carlotta VW Golf GTI DSG TCR 191,8
17	28	PAOLINO Federico Honda Civic FK2 TCR 191,8
18	94	RUBERTI Riccardo Cupra TCR DSG 191,5
19	43	ROMAGNOLI Riccardo VW Golf GTI DSG TCR 191,5
20	19	SCALVINI Eric Cupra TCR DSG 191,2
21	63	GIROLAMI Franco Honda Civic FK7 TCR 190,5
22	25	GIARDELLI Alessandro Cupra TCR DSG 190,5
23	26	SAVOIA Francesco Audi RS3 LMS 189,8
24	6	GURRIERI Raffaele Cupra TCR DSG 188,8
25	21	GUIDA Nicola Cupra TCR DSG 188,5
26	24	MANOLIO Gennaro VW Golf GTI DSG TCR 187,5

SEG. 1		
1	3	PELLEGRINELLI Simone 26.642
2	4	TAVANO Salvatore 26.695
3	68	BRIGLIADORI Eric 26.805
4	11	JELMINI Felice 26.871
5	93	GUASTAMACCHIA Mau 26.916
6	67	PELLEGRINI Marco 26.974
7	63	GIROLAMI Franco 27.037
8	64	MUGELLI Massimiliano 27.044
9	44	IMBERTI Michele 27.089
10	25	GIARDELLI Alessandro 27.102
11	26	SAVOIA Francesco 27.129
12	28	PAOLINO Federico 27.136
13	69	RAFFAELE Francesca 27.148
14	9	POLONI Matteo 27.167
15	19	SCALVINI Eric 27.309
16	47	CARMINATI Ettore 27.334
17	43	ROMAGNOLI Riccardo 27.389
18	21	GUIDA Nicola 27.433
19	92	FEDELI Carlotta 27.435
20	2	ARGENTI Andrea 27.527
21	23	ANTONELLO Fabio 27.611
22	18	NATALONI Nello 27.732
23	76	CAPPELLARI Daniele 27.760
24	94	RUBERTI Riccardo 28.108
25	6	GURRIERI Raffaele 28.308
26	24	MANOLIO Gennaro 29.049

SEG. 2		
1	11	JELMINI Felice 24.539
2	3	PELLEGRINELLI Simone 24.570
3	68	BRIGLIADORI Eric 24.585
4	64	MUGELLI Massimiliano 24.601
5	4	TAVANO Salvatore 24.628
6	44	IMBERTI Michele 24.666
7	9	POLONI Matteo 24.675
8	63	GIROLAMI Franco 24.713
9	47	CARMINATI Ettore 24.723
10	26	SAVOIA Francesco 24.834
11	2	ARGENTI Andrea 24.846
12	67	PELLEGRINI Marco 24.868
13	93	GUASTAMACCHIA Mau 24.891
14	69	RAFFAELE Francesca 24.915
15	28	PAOLINO Federico 24.919
16	18	NATALONI Nello 24.952
17	25	GIARDELLI Alessandro 24.961
18	19	SCALVINI Eric 24.982
19	43	ROMAGNOLI Riccardo 25.089
20	21	GUIDA Nicola 25.149
21	92	FEDELI Carlotta 25.167
22	76	CAPPELLARI Daniele 25.199
23	6	GURRIERI Raffaele 25.348
24	23	ANTONELLO Fabio 25.354
25	94	RUBERTI Riccardo 25.460
26	24	MANOLIO Gennaro 26.272

SEG. 3		
1	11	JELMINI Felice 28.861
2	2	ARGENTI Andrea 29.077
3	47	CARMINATI Ettore 29.099
4	4	TAVANO Salvatore 29.112
5	68	BRIGLIADORI Eric 29.114
6	69	RAFFAELE Francesca 29.243
7	44	IMBERTI Michele 29.297
8	67	PELLEGRINI Marco 29.339
9	63	GIROLAMI Franco 29.350
10	93	GUASTAMACCHIA Mau 29.380
11	3	PELLEGRINELLI Simone 29.420
12	9	POLONI Matteo 29.427
13	25	GIARDELLI Alessandro 29.568
14	64	MUGELLI Massimiliano 29.588
15	19	SCALVINI Eric 29.662
16	26	SAVOIA Francesco 29.679
17	92	FEDELI Carlotta 29.690
18	28	PAOLINO Federico 29.708
19	23	ANTONELLO Fabio 29.784
20	43	ROMAGNOLI Riccardo 29.835
21	18	NATALONI Nello 29.981
22	76	CAPPELLARI Daniele 30.086
23	21	GUIDA Nicola 30.152
24	94	RUBERTI Riccardo 30.200
25	6	GURRIERI Raffaele 30.841
26	24	MANOLIO Gennaro 31.385

SEG. 4		
1	4	TAVANO Salvatore 22.597
2	68	BRIGLIADORI Eric 22.814
3	11	JELMINI Felice 22.842
4	44	IMBERTI Michele 22.913
5	69	RAFFAELE Francesca 22.926
6	26	SAVOIA Francesco 22.968
7	93	GUASTAMACCHIA Mau 22.981
8	3	PELLEGRINELLI Simone 22.991
9	63	GIROLAMI Franco 23.061
10	64	MUGELLI Massimiliano 23.118
11	9	POLONI Matteo 23.151
12	76	CAPPELLARI Daniele 23.177
13	25	GIARDELLI Alessandro 23.189
14	19	SCALVINI Eric 23.211
15	67	PELLEGRINI Marco 23.219
16	18	NATALONI Nello 23.237
17	2	ARGENTI Andrea 23.268
18	43	ROMAGNOLI Riccardo 23.377
19	23	ANTONELLO Fabio 23.378
20	28	PAOLINO Federico 23.400
21	21	GUIDA Nicola 23.479
22	92	FEDELI Carlotta 23.492
23	47	CARMINATI Ettore 23.555
24	6	GURRIERI Raffaele 23.707
25	94	RUBERTI Riccardo 23.838
26	24	MANOLIO Gennaro 24.141

31/07/2020