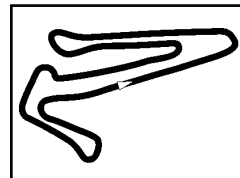


CAMPIONATO ITALIANO VELOCITA' TURISMO

CAMP.ITAL. PROTOTIPI

CAMP.ITAL. PROTOTIPI - Analisi Tempi Giro Gara



Adria Raceway 2.702 m

1 / 4

2 FRANCISCI C.

Giro	Tempo	T. Giro
1	1'20.213	1'20.213
2	2'36.255	1'16.042
3	3'51.848	1'15.593
4	5'07.128	1'15.280
5	6'22.433	1'15.305
6	7'37.521	1'15.088
7	8'52.376	1'14.855
8	10'07.437	1'15.061
9	11'22.456	1'15.019
10	12'37.318	1'14.862
11	13'52.621	1'15.303
12	15'07.598	1'14.977
13	16'22.577	1'14.979
14	17'37.343	1'14.766
15	18'52.418	1'15.075
16	20'07.603	1'15.185
17	21'23.781	1'16.178
18	22'38.760	1'14.979
19	23'53.737	1'14.977
20	25'09.269	1'15.532
21	26'24.677	1'15.408
22	27'40.733	1'16.056
23	28'56.232	1'15.499
24	30'12.364	1'16.132
25	31'27.837	1'15.473
26	32'43.220	1'15.383
27	33'59.072	1'15.852
28	35'14.932	1'15.860

3 VITA F.

1	1'21.685	1'21.685
2	2'38.980	1'17.295
3	3'56.910	1'17.930
4	5'13.879	1'16.969
5	6'30.338	1'16.459
6	7'46.218	1'15.880
7	9'02.510	1'16.292
8	10'19.373	1'16.863
9	11'35.720	1'16.347
10	12'52.548	1'16.828
11	14'10.926	1'18.378
12	15'28.383	1'17.457
13	16'44.946	1'16.563
14	18'01.709	1'16.763
15	19'18.357	1'16.648
16	20'35.060	1'16.703
17	21'51.967	1'16.907
18	23'08.633	1'16.666
19	24'25.533	1'16.900
20	25'42.419	1'16.886
21	27'00.421	1'18.002
22	28'17.270	1'16.849
23	29'34.370	1'17.100
24	30'51.945	1'17.575
25	32'09.544	1'17.599
26	33'26.693	1'17.149
27	34'43.855	1'17.162
28	36'00.849	1'16.994

4 SERAFINI M.

1	1'19.597	1'19.597
2	2'35.835	1'16.238

3	3'51.145	1'15.310
4	5'06.138	1'14.993
5	6'21.026	1'14.888
6	7'36.107	1'15.081
7	8'51.700	1'15.593
8	10'06.980	1'15.280
9	11'21.843	1'14.863
10	12'36.633	1'14.790
11	13'51.467	1'14.834
12	15'06.195	1'14.728
13	16'20.733	1'14.538
14	17'35.468	1'14.735
15	18'50.251	1'14.783
16	20'05.239	1'14.988
17	21'20.753	1'15.514
18	22'34.996	1'14.243
19	23'49.471	1'14.475
20	25'04.991	1'15.520
21	26'19.385	1'14.394
22	27'34.377	1'14.992
23	28'50.726	1'16.349
24	30'06.645	1'15.919
25	31'22.549	1'15.904
26	32'38.334	1'15.785
27	33'54.128	1'15.794
28	35'10.362	1'16.234

5 MARGELLI W.

1	1'34.901	1'34.901
2	3'03.782	1'28.881
3	4'33.997	1'30.215
4	5'51.938	1'17.941
5	7'25.934	1'33.996
6	8'45.600	1'19.666
7	10'10.568	1'24.968
8	12'54.678	2'44.110 P

6 GIANFRANCO .

1	1'23.765	1'23.765
2	2'41.898	1'18.133
3	3'58.686	1'16.788
4	5'15.195	1'16.509
5	6'32.064	1'16.869
6	7'48.182	1'16.118
7	9'04.459	1'16.277
8	10'20.602	1'16.143
9	11'37.024	1'16.422
10	12'53.852	1'16.828
11	14'10.042	1'16.190
12	15'26.448	1'16.406
13	16'42.123	1'15.675
14	17'58.046	1'15.923
15	19'14.214	1'16.168
16	20'29.905	1'15.691
17	21'45.379	1'15.474
18	23'00.691	1'15.312
19	24'16.566	1'15.875
20	25'32.484	1'15.918
21	26'48.440	1'15.956
22	28'04.785	1'16.345
23	29'21.056	1'16.271
24	30'38.093	1'17.037
25	31'53.853	1'15.760
26	33'10.525	1'16.672
27	34'26.871	1'16.346

28	35'43.895	1'17.024
----	-----------	----------

7 BACCARELLI L.

1	1'29.755	1'29.755
2	2'49.416	1'19.661
3	4'08.012	1'18.596
4	5'27.226	1'19.214
5	6'46.205	1'18.979
6	8'05.586	1'19.381
7	9'24.011	1'18.425
8	10'41.424	1'17.413
9	11'58.793	1'17.369
10	13'15.724	1'16.931
11	14'33.406	1'17.682
12	15'51.188	1'17.782
13	17'09.209	1'18.021
14	18'26.607	1'17.398
15	19'44.296	1'17.689
16	21'01.713	1'17.417
17	22'19.075	1'17.362
18	23'36.115	1'17.040
19	24'53.134	1'17.019
20	26'10.179	1'17.045
21	27'28.128	1'17.949
22	28'45.751	1'17.623
23	31'17.676	2'31.925 P

8 SERAFINI A.

1	1'29.828	1'29.828
2	2'48.878	1'19.050
3	4'07.760	1'18.882
4	5'26.025	1'18.265
5	6'45.251	1'19.226
6	8'05.750	1'20.499
7	9'25.232	1'19.482
8	10'42.706	1'17.474
9	12'00.482	1'17.776
10	13'17.744	1'17.262
11	14'35.530	1'17.786
12	15'53.166	1'17.636
13	17'10.701	1'17.535
14	18'28.799	1'18.098
15	19'46.066	1'17.267
16	21'03.725	1'17.659
17	22'20.768	1'17.043
18	23'37.750	1'16.982
19	24'54.516	1'16.766
20	26'11.594	1'17.078
21	27'29.178	1'17.584
22	28'47.401	1'18.223
23	30'05.890	1'18.489
24	31'24.912	1'19.022
25	32'42.383	1'17.471
26	34'01.303	1'18.920
27	35'20.272	1'18.969

9 RANDACCIO R.

1	1'28.346	1'28.346
2	2'46.321	1'17.975
3	4'04.070	1'17.749
4	5'21.420	1'17.350
5	6'38.903	1'17.483
6	7'56.565	1'17.662
7	9'14.006	1'17.441
8	10'31.790	1'17.784

9	11'49.064	1'17.274
10	13'06.726	1'17.662
11	14'24.856	1'18.130
12	15'42.582	1'17.726
13	17'00.046	1'17.464
14	18'17.340	1'17.294
15	19'34.851	1'17.511
16	20'51.962	1'17.111
17	22'09.176	1'17.214
18	23'26.198	1'17.022
19	24'43.673	1'17.475
20	26'00.722	1'17.049
21	27'17.842	1'17.120
22	28'34.961	1'17.119
23	29'51.807	1'16.846
24	31'08.663	1'16.856
25	32'25.788	1'17.125
26	33'42.440	1'16.652
27	34'59.363	1'16.923
28	36'16.487	1'17.124

11 GABELLINI S.

1	1'20.881	1'20.881
2	2'37.892	1'17.011
3	3'54.311	1'16.419
4	5'10.682	1'16.371
5	6'26.878	1'16.196
6	7'43.019	1'16.141
7	8'59.278	1'16.259
8	10'15.391	1'16.113
9	11'32.062	1'16.671
10	12'48.483	1'16.421
11	14'05.022	1'16.539
12	15'20.913	1'15.891
13	16'37.028	1'16.115
14	17'53.449	1'16.421
15	19'09.377	1'15.928
16	20'25.722	1'16.345
17	21'41.851	1'16.129
18	22'58.069	1'16.218
19	24'14.135	1'16.066
20	25'30.481	1'16.346
21	26'46.361	1'15.880
22	28'02.347	1'15.986
23	29'17.928	1'15.581
24	30'33.765	1'15.837
25	31'49.352	1'15.587
26	33'05.069	1'15.717
27	34'21.246	1'16.177
28	35'37.763	1'16.517

14 SPAGNA A.

1	14'50.440	14'50.440
2	16'22.950	1'32.510 P

15 GALIANI E.

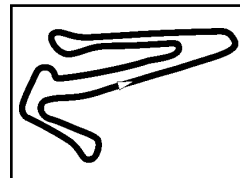
1	1'31.408	1'31.408
2	2'51.066	1'19.658
3	4'08.821	1'17.755
4	5'26.381	1'17.560
5	6'43.458	1'17.077
6	8'00.763	1'17.305
7	9'18.610	1'17.847
8	10'36.744	1'18.134
9	11'55.240	1'18.496

P = Box In/Out - C = Tempo Invalidato

CAMPIONATO ITALIANO VELOCITA' TURISMO

CAMP.ITAL. PROTOTIPI

CAMP.ITAL. PROTOTIPI - Analisi Tempi Giro Gara



Adria Raceway 2.702 m

2 / 4

Giro	Tempo	T. Giro
11	13'40.423	1'45.183 P

16 ZARDO D.

1	1'17.496	1'17.496
2	2'32.876	1'15.380
3	3'47.818	1'14.942
4	5'02.917	1'15.099
5	6'17.904	1'14.987
6	7'32.854	1'14.950
7	8'47.770	1'14.916
8	10'02.936	1'15.166
9	11'17.612	1'14.676
10	12'32.775	1'15.163
11	13'46.990	1'14.215
12	15'01.491	1'14.501
13	16'16.245	1'14.754
14	17'30.697	1'14.452
15	18'45.236	1'14.539
16	20'00.554	1'15.318
17	21'15.668	1'15.114
18	22'31.033	1'15.365
19	23'46.190	1'15.157
20	25'00.674	1'14.484
21	26'15.435	1'14.761
22	27'30.495	1'15.060
23	28'46.898	1'16.403
24	30'02.428	1'15.530
25	31'17.267	1'14.839
26	32'32.550	1'15.283
27	33'48.151	1'15.601
28	35'04.549	1'16.398

41 MASCOLO S.

1	1'32.216	1'32.216
2	2'56.285	1'24.069
3	4'20.374	1'24.089
4	5'41.678	1'21.304
5	7'01.422	1'19.744
6	8'22.801	1'21.379
7	9'52.353	1'29.552
8	11'13.582	1'21.229
9	12'34.601	1'21.019
10	13'55.666	1'21.065
11	15'16.776	1'21.110
12	16'36.526	1'19.750
13	17'56.958	1'20.432
14	19'19.874	1'22.916
15	20'40.890	1'21.016
16	22'02.142	1'21.252
17	23'23.579	1'21.437
18	24'44.967	1'21.388
19	26'06.929	1'21.962
20	27'29.814	1'22.885
21	28'52.100	1'22.286
22	30'13.850	1'21.750
23	31'37.422	1'23.572
24	32'59.287	1'21.865
25	34'21.102	1'21.815
26	35'43.596	1'22.494

43 DOLFI D.

1	1'32.715	1'32.715
2	2'54.756	1'22.041
3	4'14.272	1'19.516

4	5'33.245	1'18.973
5	6'51.905	1'18.660
6	8'10.459	1'18.554
7	9'28.353	1'17.894
8	10'46.371	1'18.018
9	12'04.376	1'18.005
10	13'22.879	1'18.503
11	14'40.965	1'18.086
12	16'06.651	1'25.686
13	17'25.831	1'19.180
14	18'44.321	1'18.490
15	20'03.513	1'19.192
16	21'24.684	1'21.171
17	22'45.408	1'20.724
18	24'04.801	1'19.393
19	25'24.298	1'19.497
20	26'43.509	1'19.211
21	28'04.106	1'20.597
22	29'23.955	1'19.849
23	30'42.961	1'19.006
24	32'01.543	1'18.582
25	33'19.608	1'18.065
26	34'38.606	1'18.998
27	35'58.503	1'19.897

47 MANFRÈ B.

1	1'31.687	1'31.687
2	2'52.554	1'20.867
3	4'12.883	1'20.329
4	5'31.855	1'18.972
5	6'49.518	1'17.663
6	8'08.004	1'18.486
7	9'26.117	1'18.113
8	10'43.871	1'17.754
9	12'01.708	1'17.837
10	13'20.272	1'18.564
11	14'38.110	1'17.838
12	15'56.024	1'17.914
13	17'14.048	1'18.024
14	18'32.304	1'18.256
15	19'50.390	1'18.086
16	21'08.571	1'18.181
17	22'26.998	1'18.427
18	23'46.065	1'19.067
19	25'05.959	1'19.894
20	26'23.892	1'17.933
21	27'42.701	1'18.809
22	29'01.484	1'18.783
23	30'21.191	1'19.707
24	31'40.318	1'19.127
25	33'00.608	1'20.290
26	34'22.298	1'21.690
27	35'45.721	1'23.423

51 FRANCIA F.

1	1'26.518	1'26.518
2	2'43.926	1'17.408
3	4'00.638	1'16.712
4	5'17.785	1'17.147
5	6'33.939	1'16.154
6	7'50.154	1'16.215
7	9'06.290	1'16.136
8	10'22.547	1'16.257
9	11'38.807	1'16.260
10	12'54.748	1'15.941

11	14'11.272	1'16.524
12	15'27.583	1'16.311
13	16'44.270	1'16.687
14	18'00.504	1'16.234
15	19'16.956	1'16.452
16	20'33.139	1'16.183
17	21'49.413	1'16.274
18	23'05.795	1'16.382
19	24'22.078	1'16.283
20	25'38.334	1'16.256
21	26'56.904	1'18.570
22	28'13.402	1'16.498
23	29'29.742	1'16.340
24	30'46.366	1'16.624
25	32'03.345	1'16.979
26	33'20.390	1'17.045
27	34'37.876	1'17.486
28	35'56.132	1'18.256

52 SGARZI A.

1	1'25.574	1'25.574
2	2'42.540	1'16.966
3	4'00.113	1'17.573
4	5'18.213	1'18.100
5	6'35.527	1'17.314
6	7'52.674	1'17.147
7	9'10.037	1'17.363
8	10'30.027	1'19.990
9	11'48.781	1'18.754
10	13'07.432	1'18.651
11	14'25.369	1'17.937
12	15'43.157	1'17.788
13	17'00.744	1'17.587
14	18'18.432	1'17.688
15	19'36.092	1'17.660
16	20'53.342	1'17.250
17	22'10.639	1'17.297
18	23'28.444	1'17.805
19	24'45.791	1'17.347
20	26'02.982	1'17.191
21	27'20.566	1'17.584
22	28'37.675	1'17.109
23	29'55.099	1'17.424
24	31'13.065	1'17.966
25	32'30.796	1'17.731
26	33'49.625	1'18.829
27	35'06.879	1'17.254

53 SEMERARO N.

1	1'30.683	1'30.683
2	2'50.217	1'19.534
3	4'09.459	1'19.242
4	5'27.678	1'18.219
5	6'45.485	1'17.807
6	8'03.423	1'17.938
7	9'20.591	1'17.168
8	10'38.614	1'18.023
9	11'56.776	1'18.162
10	13'14.894	1'18.118
11	14'32.974	1'18.080
12	15'50.909	1'17.935
13	17'08.922	1'18.013
14	18'27.344	1'18.422
15	19'45.539	1'18.195
16	21'03.533	1'17.994

17	22'22.707	1'19.174
18	23'39.875	1'17.168
19	24'56.943	1'17.068
20	26'15.626	1'18.683
21	27'35.799	1'20.173
22	28'54.533	1'18.734
23	30'15.752	1'21.219
24	31'34.041	1'18.289
25	32'52.323	1'18.282
26	34'10.518	1'18.195
27	35'28.177	1'17.659

54 ARMETTA M.

1	1'35.328	1'35.328
2	2'53.092	1'17.764
3	4'12.270	1'19.178
4	5'30.092	1'17.822
5	6'47.493	1'17.401
6	8'38.180	1'50.687 P

81 SOLIERI G.

1	1'22.478	1'22.478
2	2'39.555	1'17.077
3	3'57.627	1'18.072
4	5'14.857	1'17.230
5	6'31.402	1'16.545
6	7'47.857	1'16.455
7	9'03.832	1'15.975
8	10'20.218	1'16.386
9	11'36.673	1'16.455
10	12'53.436	1'16.763
11	14'09.715	1'16.279
12	15'26.058	1'16.343
13	16'41.629	1'15.571
14	17'57.773	1'16.144
15	19'13.794	1'16.021
16	20'29.179	1'15.385
17	21'44.619	1'15.440
18	23'00.225	1'15.606
19	24'16.091	1'15.866
20	25'32.082	1'15.991
21	26'47.983	1'15.901
22	28'04.403	1'16.420
23	29'20.159	1'15.756
24	30'36.197	1'16.038
25	31'51.737	1'15.540
26	33'07.231	1'15.494
27	34'23.260	1'16.029
28	35'40.763	1'17.503

82 BERTOLA G.

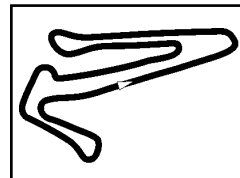
1	1'26.608	1'26.608
2	2'44.698	1'18.090
3	4'01.872	1'17.174
4	5'18.978	1'17.106
5	6'36.260	1'17.282
6	7'53.604	1'17.344
7	9'10.662	1'17.058
8	10'29.403	1'18.741
9	11'46.710	1'17.307
10	13'03.608	1'16.898
11	14'21.451	1'17.843
12	15'38.332	1'16.881
13	16'55.455	1'17.123
14	18'13.095	1'17.640

P = Box In/Out - C = Tempo Invalidato

CAMPIONATO ITALIANO VELOCITA' TURISMO

CAMP.ITAL. PROTOTIPI

CAMP.ITAL. PROTOTIPI - Analisi Tempi Giro Gara



Adria Raceway 2.702 m

3 / 4

Giro	Tempo	T. Giro
16	19'30.358	1'17.263
17	20'48.022	1'17.664
18	22'05.119	1'17.097
19	23'22.356	1'17.237
20	24'39.998	1'17.642
21	25'57.348	1'17.350
22	27'14.584	1'17.236
23	28'44.407	1'29.823
24	30'25.205	1'40.798
25	31'45.622	1'20.417
26	33'09.258	1'23.636
27	34'33.305	1'24.047
28	35'55.610	1'22.305

20	25'13.569	1'15.277
21	26'28.523	1'14.954
22	27'43.340	1'14.817
23	28'58.279	1'14.939
24	30'13.732	1'15.453
25	31'29.008	1'15.276
26	32'44.358	1'15.350
27	33'59.478	1'15.120
28	35'15.481	1'16.003

85 TULLIO M.

1	1'31.134	1'31.134
2	2'52.140	1'21.006

87 MARCENARO G.

1	1'37.536	1'37.536
2	3'01.787	1'24.251
3	4'26.665	1'24.878
4	5'50.602	1'23.937
5	7'15.902	1'25.300
6	8'39.743	1'23.841
7	10'04.430	1'24.687
8	11'30.904	1'26.474
9	12'59.108	1'28.204
10	14'26.959	1'27.851
11	15'48.945	1'21.986
12	17'16.283	1'27.338
13	18'38.261	1'21.978
14	20'00.231	1'21.970
15	21'28.774	1'28.543
16	22'50.713	1'21.939
17	24'12.784	1'22.071
18	25'37.654	1'24.870
19	27'01.689	1'24.035
20	28'23.619	1'21.930
21	29'44.741	1'21.122
22	31'07.560	1'22.819
23	32'32.520	1'24.960
24	33'55.092	1'22.572
25	35'24.936	1'29.844

83 PICCONE F.

1	1'27.243	1'27.243
2	2'46.044	1'18.801
3	4'03.152	1'17.108
4	5'20.777	1'17.625
5	6'38.037	1'17.260
6	7'54.674	1'16.637
7	9'11.490	1'16.816
8	10'28.912	1'17.422
9	11'45.563	1'16.651
10	13'02.918	1'17.355
11	14'20.524	1'17.606
12	15'37.265	1'16.741
13	16'53.947	1'16.682
14	18'11.478	1'17.531
15	19'28.056	1'16.578
16	20'45.391	1'17.335
17	22'02.963	1'17.572
18	23'20.664	1'17.701
19	24'38.672	1'18.008
20	25'56.487	1'17.815
21	27'13.677	1'17.190
22	28'31.890	1'18.213
23	29'50.722	1'18.832
24	31'08.110	1'17.388
25	32'24.887	1'16.777
26	33'42.037	1'17.150
27	34'58.604	1'16.567
28	36'16.068	1'17.464

84 GHIOTTO F.

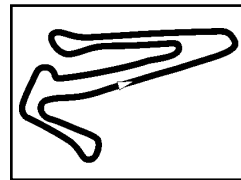
1	1'18.726	1'18.726
2	2'34.518	1'15.792
3	3'49.957	1'15.439
4	5'04.757	1'14.800
5	6'20.126	1'15.369
6	7'35.745	1'15.619
7	8'50.988	1'15.243
8	10'06.356	1'15.368
9	11'21.327	1'14.971
10	12'35.911	1'14.584
11	13'50.861	1'14.950
12	15'05.379	1'14.518
13	16'20.115	1'14.736
14	17'34.765	1'14.650
15	18'49.593	1'14.828
16	20'04.573	1'14.980
17	21'27.231	1'22.658
18	22'43.298	1'16.067
19	23'58.292	1'14.994

P = Box In/Out - C = Tempo Invalidato

CAMPIONATO ITALIANO VELOCITA' TURISMO

CAMP.ITAL. PROTOTIPI

CAMP.ITAL. PROTOTIPI - Analisi Tempi Giro Gara



Adria Raceway 2.702 m

4 / 4

P = Box In/Out - C = Tempo Invalidato