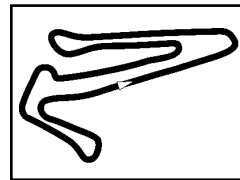


Camp. it. F3 - Prototipi - Turismo - Superstars

C.I. Prototipi

C.I. Prototipi - Analisi Tempi Giro Gara



Adria Int Raceway 2.702 m

1 / 3

2 SERAFINI M.

Giro	Tempo	T. Giro
1	1'19.727	1'19.727
2	2'34.848	1'15.121
3	3'49.699	1'14.851
4	5'04.421	1'14.722
5	6'18.700	1'14.279
6	7'32.708	1'14.008
7	8'47.264	1'14.556
8	10'02.177	1'14.913
9	11'16.859	1'14.682
10	12'31.467	1'14.608
11	13'47.062	1'15.595
12	15'03.136	1'16.074
13	16'18.570	1'15.434
14	17'34.005	1'15.435
15	18'49.271	1'15.266
16	20'03.917	1'14.646
17	21'19.338	1'15.421
18	22'34.625	1'15.287
19	23'49.777	1'15.152
20	25'04.714	1'14.937
21	26'20.458	1'15.744
22	27'36.339	1'15.881
23	28'52.007	1'15.668
24	30'07.384	1'15.377
25	31'22.758	1'15.374
26	32'38.463	1'15.705
27	33'54.390	1'15.927
28	35'11.121	1'16.731

4 MARGELLI W.

1	1'21.825	1'21.825
2	2'38.873	1'17.048
3	3'55.444	1'16.571
4	5'11.462	1'16.018
5	6'28.096	1'16.634
6	7'44.216	1'16.120

6 ARMETTA M.

1	1'24.474	1'24.474
2	2'41.366	1'16.892

7 FRANCISCI C.

1	1'21.712	1'21.712
2	2'37.376	1'15.664
3	3'52.774	1'15.398
4	5'08.535	1'15.761
5	6'24.172	1'15.637
6	7'39.607	1'15.435
7	8'55.129	1'15.522
8	10'11.002	1'15.873
9	11'26.698	1'15.696
10	12'42.560	1'15.862
11	13'58.688	1'16.128
12	15'14.622	1'15.934
13	16'31.125	1'16.503
14	17'46.803	1'15.678
15	19'03.894	1'17.091

8 FRANCONI F.

1	1'18.755	1'18.755
2	2'33.595	1'14.840

3	3'47.894	1'14.299
4	5'01.804	1'13.910
5	6'15.675	1'13.871
6	7'29.668	1'13.993
7	8'43.479	1'13.811
8	9'57.392	1'13.913
9	11'13.517	1'16.125
10	12'30.586	1'17.069
11	13'50.616	1'20.030
12	15'08.265	1'17.649
13	16'24.255	1'15.990
14	17'40.701	1'16.446
15	18'58.032	1'17.331
16	20'15.993	1'17.961
17	21'32.103	1'16.110
18	22'47.709	1'15.606
19	24'03.618	1'15.909
20	25'19.938	1'16.320
21	26'39.684	1'19.746
22	27'57.874	1'18.190
23	29'17.458	1'19.584
24	30'37.807	1'20.349
25	31'56.816	1'19.009
26	33'15.758	1'18.942
27	34'31.719	1'15.961
28	35'51.001	1'19.282

9 DI DAIO M.

1	1'20.716	1'20.716
2	2'36.913	1'16.197
3	3'52.390	1'15.477
4	5'08.194	1'15.804
5	6'23.701	1'15.507
6	7'38.958	1'15.257
7	8'54.121	1'15.163
8	10'10.031	1'15.910
9	11'26.225	1'16.194
10	12'42.223	1'15.998
11	13'58.015	1'15.792
12	15'13.457	1'15.442
13	16'28.745	1'15.288
14	17'44.290	1'15.545
15	19'00.473	1'16.183
16	20'16.648	1'16.175
17	21'32.944	1'16.296
18	22'48.606	1'15.662
19	24'04.514	1'15.908
20	25'20.581	1'16.067
21	26'35.843	1'15.262
22	27'50.666	1'14.823
23	29'05.777	1'15.111
24	30'21.030	1'15.253
25	31'35.946	1'14.916
26	32'51.123	1'15.177
27	34'06.914	1'15.791
28	35'22.149	1'15.235

11 UBOLDI D.

1	1'18.222	1'18.222
2	2'33.074	1'14.852
3	3'47.332	1'14.258
4	5'01.519	1'14.187
5	6'17.106	1'15.587
6	7'31.929	1'14.823
7	8'46.508	1'14.579

8	10'01.376	1'14.868
9	11'16.320	1'14.944
10	12'31.159	1'14.839
11	13'46.763	1'15.604
12	15'02.861	1'16.098
13	16'18.173	1'15.312
14	17'33.181	1'15.008
15	18'48.205	1'15.024
16	20'02.996	1'14.791
17	21'18.115	1'15.119
18	22'33.226	1'15.111
19	23'48.493	1'15.267
20	25'03.420	1'14.927
21	26'18.504	1'15.084
22	27'33.685	1'15.181
23	28'48.842	1'15.157
24	30'04.351	1'15.509
25	31'19.599	1'15.248
26	32'35.420	1'15.821
27	33'51.951	1'16.531
28	35'08.635	1'16.684

14 RANDACCIO R.

1	1'21.541	1'21.541
2	2'38.586	1'17.045
3	3'54.764	1'16.178
4	5'11.190	1'16.426
5	6'27.649	1'16.459
6	7'43.712	1'16.063
7	8'59.738	1'16.026
8	10'15.852	1'16.114
9	11'32.486	1'16.634
10	12'48.650	1'16.164
11	14'05.618	1'16.968
12	15'22.221	1'16.603
13	16'38.770	1'16.549
14	17'55.809	1'17.039
15	19'13.175	1'17.366
16	20'30.160	1'16.985
17	21'47.900	1'17.740
18	23'04.652	1'16.752
19	24'22.218	1'17.566
20	25'40.450	1'18.232
21	26'57.836	1'17.386
22	28'14.522	1'16.686
23	29'31.746	1'17.224
24	30'49.687	1'17.941
25	32'06.503	1'16.816
26	33'23.891	1'17.388
27	34'41.288	1'17.397
28	35'58.636	1'17.348

25 BERTOLA G.

1	1'24.802	1'24.802
2	2'42.838	1'18.036
3	4'00.715	1'17.877
4	5'17.877	1'17.162
5	6'35.142	1'17.265
6	7'52.264	1'17.122
7	9'10.478	1'18.214
8	10'28.052	1'17.574
9	11'45.526	1'17.474
10	13'02.921	1'17.395
11	14'20.260	1'17.339
12	15'37.869	1'17.609

13	16'55.522	1'17.653
14	18'13.633	1'18.111
15	19'31.571	1'17.938
16	20'49.988	1'18.417
17	22'08.994	1'19.006
18	23'26.647	1'17.653
19	24'44.851	1'18.204
20	26'02.846	1'17.995
21	27'21.307	1'18.461
22	28'40.667	1'19.360
23	29'59.058	1'18.391
24	31'17.716	1'18.658
25	32'40.348	1'22.632
26	34'00.554	1'20.206
27	35'20.068	1'19.514

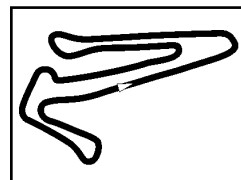
29 SPAGNA A.

1	1'32.293	1'32.293
2	2'55.802	1'23.509
3	4'17.773	1'21.971
4	5'39.001	1'21.228
5	6'59.238	1'20.237
6	8'18.752	1'19.514
7	9'40.173	1'21.421
8	10'59.297	1'19.124
9	12'18.844	1'19.547
10	13'39.732	1'20.888
11	15'00.451	1'20.719
12	16'21.921	1'21.470
13	17'43.210	1'21.289
14	19'04.769	1'21.559
15	20'23.963	1'19.194
16	21'43.752	1'19.789
17	23'02.799	1'19.047
18	24'21.997	1'19.198
19	25'42.513	1'20.516
20	27'01.000	1'18.487
21	28'20.229	1'19.229
22	29'38.890	1'18.661
23	30'58.123	1'19.233
24	32'17.283	1'19.160
25	33'35.882	1'18.599
26	34'55.015	1'19.133
27	36'22.527	1'27.512

38 PICCONE F.

1	1'23.227	1'23.227
2	2'40.565	1'17.338
3	3'57.672	1'17.107
4	5'14.992	1'17.320
5	6'32.034	1'17.042
6	7'48.571	1'16.537
7	9'05.249	1'16.678
8	10'22.534	1'17.285
9	11'39.046	1'16.512
10	12'55.919	1'16.873
11	14'13.166	1'17.247
12	15'30.013	1'16.847
13	16'46.254	1'16.241
14	18'01.918	1'15.664
15	19'18.172	1'16.254
16	20'34.500	1'16.328
17	21'50.828	1'16.328
18	23'06.878	1'16.050
19	24'23.237	1'16.359

P = Box In/Out - C = Tempo Invalidato



Giro	Tempo	T. Giro
21	25'40.693	1'17.456
22	26'58.263	1'17.570
23	28'14.930	1'16.667
24	29'32.192	1'17.262
25	30'48.510	1'16.318
26	32'04.860	1'16.350
27	33'21.488	1'16.628
28	34'37.817	1'16.329
29	35'53.677	1'15.860

51 VALLEBONA A.

1	1'32.928	1'32.928
2	2'56.250	1'23.322
3	4'20.179	1'23.929
4	5'41.405	1'21.226
5	7'03.203	1'21.798
6	8'23.921	1'20.718
7	9'44.596	1'20.675
8	11'04.837	1'20.241
9	12'27.025	1'22.188
10	13'49.335	1'22.310
11	15'10.949	1'21.614
12	16'32.528	1'21.579
13	17'53.115	1'20.587
14	19'15.058	1'21.943
15	20'37.957	1'22.899
16	21'58.355	1'20.398
17	23'18.724	1'20.369
18	24'40.893	1'22.169
19	26'01.471	1'20.578
20	27'23.917	1'22.446
21	28'44.277	1'20.360
22	30'05.703	1'21.426
23	31'26.747	1'21.044
24	32'47.297	1'20.550
25	34'09.254	1'21.957
26	35'29.966	1'20.712

52 SATTA A.

1	1'30.811	1'30.811
2	2'55.743	1'24.932
3	4'20.009	1'24.266
4	5'43.239	1'23.230
5	7'06.384	1'23.145
6	8'28.948	1'22.564
7	9'52.880	1'23.932
8	11'17.788	1'24.908
9	12'42.049	1'24.261
10	14'06.329	1'24.280
11	15'30.139	1'23.810
12	16'52.883	1'22.744
13	18'17.815	1'24.932
14	19'44.287	1'26.472
15	21'20.432	1'36.145 P
16	27'38.955	6'18.523 P
17	29'05.802	1'26.847
18	30'30.496	1'24.694
19	31'56.278	1'25.782
20	33'29.230	1'32.952
21	35'02.904	1'33.674

57 CHIMELLI G.

1	1'27.165	1'27.165
2	2'47.331	1'20.166

3	4'08.216	1'20.885
4	5'27.531	1'19.315
5	6'47.098	1'19.567
6	8'06.525	1'19.427
7	9'25.542	1'19.017
8	10'44.830	1'19.288
9	12'04.645	1'19.815
10	13'24.697	1'20.052
11	14'43.911	1'19.214
12	16'02.862	1'18.951
13	17'23.338	1'20.476
14	18'42.666	1'19.328
15	20'02.586	1'19.920
16	21'23.056	1'20.470
17	22'43.785	1'20.729
18	24'07.122	1'23.337
19	25'26.793	1'19.671
20	26'46.533	1'19.740
21	28'05.631	1'19.098
22	29'24.713	1'19.082
23	30'43.425	1'18.712
24	32'04.465	1'21.040
25	33'27.308	1'22.843
26	34'46.551	1'19.243
27	36'05.904	1'19.353

71 FRANCIA F.

1	1'16.672	1'16.672
2	2'30.864	1'14.192
3	3'44.607	1'13.743
4	4'57.854	1'13.247
5	6'11.473	1'13.619
6	7'25.077	1'13.604
7	8'38.674	1'13.597
8	9'53.049	1'14.375
9	11'07.076	1'14.027
10	12'21.596	1'14.520
11	13'37.056	1'15.460
12	14'52.206	1'15.150
13	16'06.748	1'14.542
14	17'21.556	1'14.808
15	18'36.760	1'15.204
16	19'51.911	1'15.151
17	21'06.945	1'15.034
18	22'21.733	1'14.788
19	23'36.306	1'14.573
20	24'51.396	1'15.090
21	26'06.756	1'15.360
22	27'22.228	1'15.472
23	28'37.336	1'15.108
24	29'52.775	1'15.439
25	31'08.217	1'15.442
26	32'23.281	1'15.064
27	33'40.576	1'17.295
28	34'57.900	1'17.324

77 DI BENEDETTO D.

1	1'17.058	1'17.058
2	2'31.964	1'14.906
3	3'46.015	1'14.051
4	5'00.214	1'14.199
5	6'28.769	1'28.555
6	7'44.930	1'16.161
7	9'01.252	1'16.322
8	10'16.051	1'14.799

9	11'30.636	1'14.585
10	12'45.032	1'14.396
11	14'00.050	1'15.018
12	15'14.945	1'14.895
13	16'31.462	1'16.517
14	17'46.931	1'15.469
15	19'03.084	1'16.153
16	20'17.540	1'14.456
17	21'33.360	1'15.820
18	22'48.920	1'15.560
19	24'05.220	1'16.300
20	25'20.876	1'15.656
21	26'37.065	1'16.189
22	27'52.005	1'14.940
23	29'06.828	1'14.823
24	30'21.863	1'15.035
25	31'36.484	1'14.621
26	32'51.635	1'15.151
27	34'07.031	1'15.396
28	35'22.312	1'15.281

78 GHIOTTO F.

1	2'00.940	2'00.940
2	3'17.055	1'16.115
3	4'32.125	1'15.070
4	5'47.153	1'15.028
5	7'02.278	1'15.125
6	8'18.553	1'16.275
7	9'34.594	1'16.041
8	10'50.135	1'15.541
9	12'05.691	1'15.556
10	13'21.226	1'15.535
11	14'36.320	1'15.094
12	15'51.460	1'15.140
13	17'06.412	1'14.952
14	18'21.285	1'14.873
15	19'37.091	1'15.806
16	20'52.524	1'15.433
17	22'07.756	1'15.232
18	23'22.598	1'14.842
19	24'38.886	1'16.288
20	25'54.068	1'15.182
21	27'09.279	1'15.211
22	28'24.505	1'15.226
23	29'40.061	1'15.556
24	30'55.452	1'15.391
25	32'10.548	1'15.096
26	33'26.582	1'16.034
27	34'43.806	1'17.224
28	35'59.776	1'15.970

84 BARISONE M.

1	1'30.919	1'30.919
2	2'52.083	1'21.164
3	4'13.464	1'21.381
4	5'34.022	1'20.558
5	6'54.082	1'20.060
6	8'14.007	1'19.925
7	9'35.111	1'21.104
8	10'56.607	1'21.496
9	12'18.319	1'21.712
10	13'39.401	1'21.082
11	14'59.829	1'20.428
12	16'21.407	1'21.578
13	17'43.786	1'22.379

14	19'07.225	1'23.439
15	20'28.587	1'21.362
16	21'52.134	1'23.547
17	23'13.667	1'21.533
18	24'46.429	1'32.762
19	26'10.071	1'23.642
20	27'30.449	1'20.378
21	28'51.490	1'21.041
22	30'13.772	1'22.282
23	31'34.864	1'21.092
24	32'57.473	1'22.609
25	34'18.904	1'21.431
26	35'39.776	1'20.872

86 SERAFINI A.

1	1'24.170	1'24.170
2	2'42.322	1'18.152
3	3'59.646	1'17.324
4	5'16.674	1'17.028
5	6'33.255	1'16.581
6	7'50.069	1'16.814
7	9'06.945	1'16.876
8	10'23.119	1'16.174
9	11'39.986	1'16.867
10	12'57.321	1'17.335
11	14'14.022	1'16.701
12	15'30.729	1'16.707
13	16'46.946	1'16.217
14	18'03.386	1'16.440
15	19'19.466	1'16.080
16	20'36.864	1'17.398
17	21'53.503	1'16.639
18	23'10.402	1'16.899
19	24'27.190	1'16.788
20	25'44.482	1'17.292
21	27'02.268	1'17.786
22	28'19.023	1'16.755
23	29'35.358	1'16.335
24	30'51.673	1'16.315
25	32'16.402	1'24.729
26	33'37.537	1'21.135
27	34'55.038	1'17.501
28	36'20.570	1'25.532

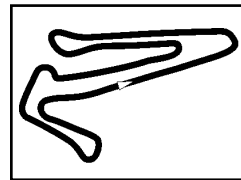
89 BALDI D.

1	1'32.922	1'32.922
2	2'49.473	1'16.551
3	4'06.168	1'16.695
4	5'21.788	1'15.620
5	6'37.318	1'15.530
6	7'52.979	1'15.661
7	9'09.806	1'16.827
8	10'25.305	1'15.499
9	11'40.697	1'15.392
10	12'56.375	1'15.678
11	14'12.388	1'16.013
12	15'28.983	1'16.595
13	16'44.994	1'16.011
14	18'00.960	1'15.966
15	19'17.275	1'16.315
16	20'33.909	1'16.634
17	21'50.349	1'16.440
18	23'06.273	1'15.924
19	24'22.646	1'16.373
20	25'39.524	1'16.878

Camp. it. F3 - Prototipi - Turismo - Superstars

C.I. Prototipi

C.I. Prototipi - Analisi Tempi Giro Gara



Adria Int Raceway 2.702 m

3 / 3

<u>Giro</u>	<u>Tempo</u>	<u>T. Giro</u>
22	26'55.718	1'16.194
23	28'12.369	1'16.651
24	29'29.487	1'17.118
25	30'46.406	1'16.919
26	32'03.540	1'17.134
27	33'20.438	1'16.898
28	34'36.864	1'16.426
29	35'53.445	1'16.581

P = Box In/Out - C = Tempo Invalidato