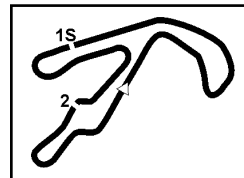




Campionato Italiano G.T.



Santamonica 4.060 m

Ferrari Challenge & C.I.G.T. - 30 Aprile / 1 Maggio 2005

C.I.G.T. Sara Assicurazioni - Analisi Tempi Giro Prove Libere 2' T.

1 / 4

1 MATTEUZZI G

Giro	Tratto 1	Tratto 2	Tratto 3	T. Giro	km/h
1	51.061	39.419	26.626	1'57.106 P	
2	39.004	32.510	25.342	1'36.856	260,9
3	37.071	32.588	26.261	1'35.920	264,1
4	36.687	32.921	25.406	1'35.014	264,7
5	37.173	35.044	25.331	1'37.548	249,4
6	36.654	33.172	25.559	1'35.385	266,0
7	38.528	34.498	25.697	1'38.723	256,5
8	37.319	32.605	25.689	1'35.613	262,1
9	36.560	32.803	25.326	1'34.689	267,3
10	37.092	33.084	4'10.898	5'21.074 P	268,7
11	45.679	35.629	24.998	1'46.306 P	
12	35.898	31.504	24.568	1'31.970	267,3
13	35.318	30.859	24.327	1'30.504	268,0
14	35.682	32.293	24.556	1'32.531	266,0
15	37.180	32.348	3'05.186	4'14.714 P	264,1
16	39.768	33.009	24.598	1'37.375 P	259,6
17	35.771	31.279	24.152	1'31.202	266,7
18	35.206	31.148	24.338	1'30.692	268,7
19	35.836	31.709	24.103	1'31.648	269,3

2 ZONCA S

1	55.716	1'00.016	27.396	2'23.128 P	
2	37.845	35.247	26.042	1'39.134	257,8
3	35.811	32.411	24.623	1'32.845	255,9
4	35.154	31.602	24.541	1'31.297	262,8
5	35.265	31.941	31.180	1'38.386	261,5
6	35.836	31.771	24.943	1'32.550	257,8
7	40.917	36.758	3'17.336	4'35.011 P	185,6
8	39.707	33.672	26.000	1'39.379 P	257,8
9	36.426	32.605	25.444	1'34.475	259,0
10	36.531	32.557	25.174	1'34.262	258,4
11	36.335	32.203	25.203	1'33.741	255,9
12	36.174	31.979	25.012	1'33.165	260,9
13	36.091	32.500	25.997	1'34.588	258,4
14	36.218	32.244	25.155	1'33.617	263,4
15	40.562	34.071	26.335	1'40.968	232,8
16	36.470	32.251	24.741	1'33.462	258,4

3 KESSER L

1	42.834	34.390	25.685	1'42.909 P	248,8
2	36.993	32.151	25.260	1'34.404	250,0
3	36.105	31.718	24.777	1'32.600	259,0
4	36.246	33.327	2'53.848	4'03.421 P	255,3
5	38.594	33.469	24.647	1'36.710 P	241,1
6	36.266			1'36.367	260,9
7	37.862	32.692	2'48.884	3'59.438 P	253,5
8	38.881	33.331	26.329	1'38.541 P	257,1
9	37.564			1'38.022	257,8
10	37.226	33.067	25.292	1'35.585	258,4
11	37.006			1'36.323	259,0
12	37.217	33.205	25.630	1'36.052	256,5
13	40.717	34.024	25.740	1'40.481	248,8
14	37.863			5'10.539 P	253,5
15	39.610	32.769	25.821	1'38.200 P	255,3
16	37.413	32.564	25.418	1'35.395	256,5
17	37.895	32.215	25.309	1'35.419	256,5

4 CASÈ L

1	41.728	32.781	25.240	1'39.749 P	238,9
---	--------	--------	--------	------------	-------

2	38.198	33.350	24.614	1'36.162	239,5
3	36.563	33.083	25.236	1'34.882	248,8
4	36.684	31.805	24.281	1'32.770	257,1
5	36.127	31.494	24.156	1'31.777	257,1
6	36.621	32.071	4'36.765	5'45.457 P	254,7
7	38.430	32.344	25.484	1'36.258 P	256,5
8	36.007	31.872	24.518	1'32.397	255,3
9	36.191	32.674	24.753	1'33.618	257,1
10	36.163	32.273	24.414	1'32.850	257,8
11	37.244	32.151	24.388	1'33.783	259,6
12	36.409	31.772	2'09.024	3'17.205 P	257,8
13	39.133	32.799	25.748	1'37.680 P	256,5
14	36.384	32.173	24.955	1'33.512	256,5
15	37.131	32.655	25.865	1'35.651	253,5
16	36.668	32.303	24.958	1'33.929	258,4
17	36.736	31.992	24.861	1'33.589	254,7
18	36.133	31.958	24.848	1'32.939	259,6
19	36.741	31.962	24.836	1'33.539	252,9
20	36.797	32.128	25.262	1'34.187	260,2
21	36.188	32.180	24.930	1'33.298	257,8

5 BONALDI E

1	51.165	38.544	26.789	1'56.498 P	
2	38.232	32.558	25.095	1'35.885	257,1
3	36.061	32.298	24.676	1'33.035	259,6
4	35.904	5'24.412	5'52.943	11'53.259 P	259,0
5	42.333	33.490	24.931	1'40.754 P	241,6
6	36.180	32.091	24.677	1'32.948	257,8
7	35.891	31.913	25.530	1'33.334	251,2
8	35.695	31.442	24.527	1'31.664	257,8
9	35.593	31.992	24.393	1'31.978	254,7
10	35.772			1'31.959	259,0
11	36.095	31.613	24.114	1'31.822	256,5

6 SABATINI G

1	56.346	38.472	27.932	2'02.750 P	
2	40.261	35.730	26.950	1'42.941	213,0
3	38.156	34.326	25.858	1'38.340	236,3
4	38.844	35.047	4'25.021	5'38.912 P	227,4
5	40.784	34.032	25.967	1'40.783 P	235,8
6	38.209	33.635	26.285	1'38.129	251,2
7	38.285	35.172	25.754	1'39.211	253,5
8	38.291	33.878	4'41.761	5'53.930 P	250,0
9	47.773	35.780	25.609	1'49.162 P	212,6
10	37.410	33.299	25.102	1'35.811	262,1
11	36.791	33.409	25.461	1'35.661	264,1
12	36.768	33.505	25.155	1'35.428	265,4
13	36.723	33.730	25.282	1'35.735	258,4
14	36.940	33.710	25.684	1'36.334	261,5
15	38.076	34.562	2'50.529	4'03.167 P	244,9

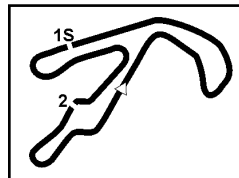
9 STRADA M

1	54.355	35.970	26.490	1'56.815 P	212,6
2	40.402	32.757	25.530	1'38.689	246,0
3	37.091	32.184	25.618	1'34.893	251,7
4	37.156	32.980	5'02.983	6'13.119 P	254,1
5	45.190	37.500	27.006	1'49.696 P	198,2
6	37.426	32.720	25.391	1'35.537	252,3
7	37.262	32.912	25.115	1'35.289	254,1
8	37.461	35.134	2'54.393	4'06.988 P	253,5
9	48.816	34.997	27.108	1'50.921 P	198,5
10	37.920	32.708	25.262	1'35.890	253,5
11	37.413	32.848	25.556	1'35.817	256,5

P = Box In/Out - C = Tempo Invalidato



Campionato
Italiano G.T.



Santamonica 4.060 m

Ferrari Challenge & C.I.G.T. - 30 Aprile / 1 Maggio 2005

C.I.G.T. Sara Assicurazioni - Analisi Tempi Giro Prove Libere 2' T.

2 / 4

12	36.929	32.546	25.303	1'34.778	255,3
13	36.894	32.841	25.354	1'35.089	254,1
14	36.807	32.833	25.752	1'35.392	256,5

11 LIVIOS

1	45.734	35.703	25.845	1'47.282 P	238,9
2	38.923	32.434	24.720	1'36.077	254,7
3	36.191	31.400	24.262	1'31.853	260,9
4	37.217	32.148	24.171	1'33.536	244,3
5	44.146	35.918	1'54.500	3'14.564 P	237,9
6	40.442	33.291	24.630	1'38.363 P	252,9
7	36.242	31.555	24.166	1'31.963	259,0
8	35.920	31.486	24.478	1'31.884	263,4
9	36.110	31.766	24.551	1'32.427	262,8
10	47.474	42.094	25.466	1'55.034	
11	37.124	31.687	24.690	1'33.501	262,1
12	36.276			3'50.734 P	260,2
13	42.817	32.619	25.425	1'40.861 P	253,5
14	36.490			1'34.160	257,8
15	36.693			1'43.388	259,6
16	36.771	32.582	24.813	1'34.166	260,9
17	36.917	32.455	24.664	1'34.036	259,6
18	37.565	33.131	2'23.386	3'34.082 P	241,1
19	38.489	33.953	24.852	1'37.294 P	257,1

12 HERBECK A

1	49.040	40.191	28.024	1'57.255 P	232,3
2	41.452	34.775	26.006	1'42.233	247,7
3	38.806	33.983	25.904	1'38.693	248,8
4	39.370	34.845	2'59.021	4'13.236 P	245,5
5	50.458	35.716	25.953	1'52.127 P	222,7
6	38.035	33.428	25.344	1'36.807	256,5
7	37.350	33.145	25.428	1'35.923	255,3
8	39.112	33.747	25.516	1'38.375	247,7
9	37.569	33.531	25.247	1'36.347	257,1
10	37.548	33.676	25.246	1'36.470	258,4
11	39.260	34.963	4'18.792	5'33.015 P	239,5
12	54.472	37.350	26.313	1'58.135 P	196,7
13	38.067			1'36.977	255,9
14	38.006	32.392	24.771	1'35.169	259,6
15	36.689	32.153	24.527	1'33.369	258,4

22 CAPPELLARI L

1	50.832	35.987	26.923	1'53.742 P	
2	36.060	31.784	24.710	1'32.554	257,8
3	35.954	31.953	24.438	1'32.345	260,9
4	35.979	31.633	24.250	1'31.862	260,9
5	40.586	32.925	2'37.769	3'51.280 P	242,7
6	44.820	32.178	24.561	1'41.559 P	251,2
7	35.792	31.854	24.678	1'32.324	261,5
8	35.938	31.707	24.525	1'32.170	260,2
9	35.857	32.039	24.638	1'32.534	261,5
10	35.996	35.368	2'54.271	4'05.635 P	250,6
11	44.148	33.712	25.656	1'43.516 P	207,3
12	35.291	30.886	24.004	1'30.181	262,1
13	45.263	37.917	35.016	1'58.196	190,1
14	39.336	31.485	24.865	1'35.686	255,9
15	35.344	31.210	24.127	1'30.681	261,5
16	36.603	33.094	24.566	1'34.263	256,5
17	35.383	31.117	24.121	1'30.621	260,9
18	35.794	31.071	24.276	1'31.141	261,5

23 MALUCELLI M

1	53.856	34.608	25.276	1'53.740 P	195,7
2	38.816	33.603	24.909	1'37.328	247,7
3	36.366	31.397	3'25.907	4'33.670 P	262,1
4	44.145	37.744	25.038	1'46.927 P	223,6
5	37.087	32.869	24.374	1'34.330	210,5
6	36.242	31.457	24.369	1'32.068	259,0
7	35.614	31.281	24.138	1'31.033	266,0
8	35.494	31.111	24.351	1'30.956	263,4
9	35.598	32.408	24.461	1'32.467	264,1
10	36.823	32.135	24.600	1'33.558	263,4
11	35.737	34.141	7'34.131	8'44.009 P	226,9
12	48.536	32.268	27.615	1'48.419 P	257,1
13	35.626	31.362	24.243	1'31.231	260,9
14	35.383	32.057	24.894	1'32.334	262,8
15	35.483	31.445	24.521	1'31.449	262,8
16	35.338	31.367	24.409	1'31.114	262,8
17	35.634	31.491	24.319	1'31.444	261,5

52 RICCITELLI L

1	43.372	34.066	26.513	1'43.951 P	241,6
2	39.892	41.758	26.452	1'48.102	
3	37.578	33.079	25.581	1'36.238	251,2
4	38.125	38.440	36.192	1'52.757	250,0
5	37.728	33.158	25.902	1'36.788	250,6
6	41.251	38.834	3'36.948	4'57.033 P	193,2
7	44.456	34.543	31.051	1'50.050 P	219,1
8	37.278	32.494	25.414	1'35.186	253,5
9	37.090	32.681	25.359	1'35.130	255,3
10	42.253	36.450	26.198	1'44.901	198,2
11	37.300	32.451	25.537	1'35.288	252,9
12	38.616	41.051	28.517	1'48.184	185,2
13	37.287	32.679	25.508	1'35.474	252,9
14	39.717	38.922	29.791	1'48.430	200,0
15	37.219			1'35.564	251,7
16	41.314	36.924	6'45.090	8'03.328 P	200,0
17	39.227	32.916	25.778	1'37.921 P	250,0

53 'LINOS'

1	53.159	39.934	30.254	2'03.347 P	195,7
2	44.235			1'51.767	
3	38.266			1'38.217	250,0
4	37.715	33.698	25.768	1'37.181	252,3
5	37.450	33.464	25.565	1'36.479	250,6
6	37.702			1'36.574	251,7
7	37.949			1'36.441	253,5
8	39.434	33.314	25.549	1'38.297	252,9
9	37.924	33.227	5'42.767	6'53.918 P	251,2
10	40.215			1'39.702 P	248,8
11	38.586			1'36.986	247,7
12	39.498			1'37.885	252,9
13	37.612	33.063	25.505	1'36.180	252,3
14	37.884			1'37.385	252,9
15	37.802			1'36.224	252,3
16	37.458	33.111	25.580	1'36.149	253,5
17	37.844			1'36.601	252,3

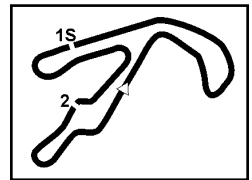
54 BARTYAN M

1	48.452			1'53.466 P	219,1
2	40.285	35.077	25.578	1'40.940	210,5
3	37.679	32.392	25.599	1'35.670	245,5

P = Box In/Out - C = Tempo Invalidato



Campionato
Italiano G.T.



Santamonica 4.060 m

Ferrari Challenge & C.I.G.T. - 30 Aprile / 1 Maggio 2005

C.I.G.T. Sara Assicurazioni - Analisi Tempi Giro Prove Libere 2' T.

3 / 4

4	38.760	35.035	31.162	1'44.957	248,8
5	41.219	38.502	29.599	1'49.320	214,7
6	37.944			1'38.321	246,0
7	37.708			1'35.613	247,7
8	39.807			1'39.616	240,5
9	37.269			1'35.295	246,0
10	37.196	32.735	25.121	1'35.052	247,1
11	37.276			1'35.395	247,7
12	37.123			1'35.244	247,7
13	38.147	34.754	3'06.720	4'19.621 P	245,5
14	40.978	33.194	25.291	1'39.463 P	244,3
15	37.260	33.609	25.306	1'36.175	247,1
16	37.305	33.192	3'30.846	4'41.343 P	248,8
17	39.707	32.436	25.421	1'37.564 P	245,5
18	37.128	32.405	24.965	1'34.498	245,5
19	37.114	32.332	24.887	1'34.333	246,6
20	38.607	33.667	49.587	2'01.861 P	247,1

55 RODA G

1	46.512	37.573	2'04.465	3'28.550 P	200,7
2	41.966	32.824	25.312	1'40.102 P	250,0
3	37.002	32.527	25.107	1'34.636	252,3
4	39.121			1'38.578	200,4
5	36.839	32.315	25.264	1'34.418	252,9
6	36.819			1'34.442	253,5
7	37.812	33.035	2'26.489	3'37.336 P	250,0
8	53.370	34.902	25.747	1'54.019 P	211,8
9	37.925	33.285	25.465	1'36.675	241,6
10	37.484			1'35.730	250,0
11	37.285	32.944	25.533	1'35.762	253,5
12	37.400	33.296	25.452	1'36.148	256,5
13	37.513	42.373	2'58.729	4'18.615 P	252,9
14	47.470	34.779	25.609	1'47.858 P	206,9
15	37.668	32.948	25.221	1'35.837	252,9
16	37.269	33.319	25.835	1'36.423	255,3

56 D'AMBROSIO D

1	53.356	38.766	28.068	2'00.190 P	
2	42.345	36.193	29.002	1'47.540	233,8
3	42.509	37.664	28.074	1'48.247	225,5
4	40.946	38.691	27.354	1'46.991	220,4
5	40.035	35.652	27.325	1'43.012	229,8
6	41.217	36.739	27.171	1'45.127	184,9
7	42.022	34.534	29.076	1'45.632	235,3
8	43.229	35.411	28.644	1'47.284	236,3
9	40.793	36.452	3'51.787	5'09.032 P	240,0
10	46.836	38.372	32.141	1'57.349 P	235,8
11	44.413	36.530	27.398	1'48.341	215,6
12	40.576	34.185	28.950	1'43.711	239,5
13	40.419			3'17.637	240,0
14	48.980	39.797	3'07.809	4'36.586 P	204,9
15	42.481			1'44.981 P	240,0
16	37.606	32.857	25.367	1'35.830	243,2

58 LANCERI G

1	50.582	38.290	27.454	1'56.326 P	
2	38.789	33.386	25.385	1'37.560	242,2
3	37.938	32.832	25.877	1'36.647	244,9
4	46.371	48.218	26.719	2'01.308	
5	37.730	32.771	25.681	1'36.182	248,8
6	37.696	33.610	25.405	1'36.711	247,7
7	37.478	33.161	25.062	1'35.701	250,6
8	37.146			1'35.126	248,3

9	37.216	32.508	25.013	1'34.737	249,4
10	38.218	35.557	4'50.881	6'04.656 P	248,3
11	45.695			1'46.638 P	
12	37.487			1'36.448	249,4
13	37.374			1'35.264	249,4
14	37.108			1'35.415	248,3
15	37.233	33.306	25.290	1'35.829	248,3
16	37.321			1'35.679	249,4
17	37.167	33.816	25.617	1'36.600	248,3
18	37.055			1'34.905	248,8
19	37.217			1'35.027	248,3

77 GIANNOCCARO G

1	47.735	37.821	28.371	1'53.927 P	203,0
2	39.104	35.713	26.272	1'41.089	235,3
3	38.735	2'53.166	28.380	4'00.281	242,2
4	38.945	36.067	26.187	1'41.199	230,8
5	38.599	33.779	25.662	1'38.040	241,6
6	39.534	34.216	25.797	1'39.547	235,3
7	37.799	33.610	26.229	1'37.638	243,2
8	37.904	3'15.436	6'00.056	9'53.396 P	241,1

78 PIER GUIDI A

1	47.587	36.726	2'51.709	4'16.022 P	200,0
2	41.882	36.163	25.944	1'43.989 P	192,9
3	37.685	33.560	25.167	1'36.412	243,8
4	36.948	34.118	25.742	1'36.808	247,1
5	37.056	32.853	25.477	1'35.386	248,8
6	37.009	32.786	25.309	1'35.104	248,3
7	38.923	32.826	26.897	1'38.646	247,1
8	37.186	32.664	25.179	1'35.029	247,7
9	38.590	35.759	3'58.944	5'13.293 P	219,5
10	46.028	35.709	27.516	1'49.253 P	229,3
11	38.938	32.714	25.485	1'37.137	243,8
12	36.836	32.166	26.230	1'35.232	247,1
13	38.407	33.054	25.443	1'36.904	247,7
14	36.934	32.259	24.802	1'33.995	246,6
15	36.882	33.497	26.221	1'36.600	245,5
16	36.894	32.147	24.790	1'33.831	250,0
17	36.889	32.409	24.922	1'34.220	248,3

79 CAPPELLETTI T

1	49.844	39.394	28.126	1'57.364 P	
2	40.588	35.846	27.912	1'44.346	216,4
3	41.710	35.057	27.072	1'43.839	238,9
4	39.784	35.048	26.230	1'41.062	236,8
5	38.830	1'08.756	2'50.681	4'38.267 P	241,6
6	55.394	52.923	10'24.583	12'12.900 P	
7	49.689	38.162	28.383	1'56.234 P	
8	40.410			3'51.397 P	242,2
9	47.106	35.955	26.449	1'49.510 P	227,4
10	38.714	34.136	27.435	1'40.285	237,9
11	38.659	33.954	26.282	1'38.895	248,8
12	38.345	35.433	26.432	1'40.210	248,8

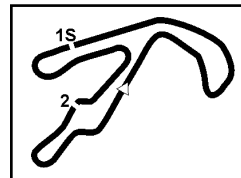
201 SADA G

1	51.332	37.499	26.911	1'55.742 P	
2	39.193	34.287	26.234	1'39.714	234,8
3	38.707	32.730	26.501	1'37.938	236,3
4	38.785	34.287	26.076	1'39.148	237,4
5	38.934	34.802	27.886	1'41.622	237,9
6	39.131	34.197	25.946	1'39.274	236,3

P = Box In/Out - C = Tempo Invalidato



Campionato
Italiano G.T.



Santamonica 4.060 m

Ferrari Challenge & C.I.G.T. - 30 Aprile / 1 Maggio 2005

C.I.G.T. Sara Assicurazioni - Analisi Tempi Giro Prove Libere 2' T.

4 / 4

7	41.180	35.629	2'21.262	3'38.071 P	231,3
8	48.779	37.237	27.615	1'53.631 P	210,9
9	40.219	35.113	26.799	1'42.131	236,3
10	39.466	34.789	26.616	1'40.871	239,5
11	40.183	34.788	26.797	1'41.768	236,3
12	39.507	35.254	26.748	1'41.509	235,3
13	39.639	35.261	27.378	1'42.278	238,9
14	39.667	34.623	26.535	1'40.825	234,8
15	39.459	34.756	26.617	1'40.832	236,3
16	39.927	35.110	26.579	1'41.616	234,3
17	40.016	34.650	26.805	1'41.471	236,3
18	40.002	34.645	26.697	1'41.344	233,3
19	40.290	36.068	27.551	1'43.909	233,3

6	38.656	33.650	25.879	1'38.185	231,8
7	38.482	33.709	25.869	1'38.060	233,3
8	38.748			5'26.962 P	232,8
9	44.933	36.067	29.503	1'50.503 P	220,9
10	40.284	35.426	27.295	1'43.005	227,8
11	39.928	34.191	27.865	1'41.984	233,8
12	39.609	34.132	27.328	1'41.069	230,8
13	39.253	34.073	27.050	1'40.376	232,3
14	39.924	34.812	27.581	1'42.317	230,3
15	39.931	34.221	27.031	1'41.183	232,3
16	39.538	34.386	26.867	1'40.791	230,8
17	40.005	35.002	27.827	1'42.834	231,3
18	39.837	34.532	26.928	1'41.297	232,8

202 GIUDICI G

1	52.792	42.811	27.763	2'03.366 P	
2	40.716	35.445	27.344	1'43.505	222,2
3	39.137	35.350	26.767	1'41.254	228,8
4	39.103	35.525	27.244	1'41.872	231,8
5	45.004	43.529	4'28.615	5'57.148 P	204,5
6	46.426	36.567	27.744	1'50.737 P	231,3
7	40.105	35.234	26.701	1'42.040	235,8
8	39.498	34.525	26.301	1'40.324	236,3
9	39.182	34.180	26.265	1'39.627	238,9
10	39.136	34.399	26.534	1'40.069	238,9
11	41.289	37.308	3'51.950	5'10.547 P	236,8

206 PALMA A

1	49.479	38.986	1'21.137	2'49.602 P	198,9
2	49.082			1'51.517 P	200,4
3	38.760	33.710	26.151	1'38.621	233,3
4	38.842			1'40.043	232,3
5	38.752			1'39.117	233,8
6	38.590	33.972	26.073	1'38.635	234,3
7	39.263			1'39.614	234,3
8	38.675			1'40.310	234,3
9	39.678	34.965	3'15.002	4'29.645 P	232,8
10	45.818	35.530	27.118	1'48.466 P	215,6
11	39.547	34.527	26.767	1'40.841	230,8
12	39.614	34.752	27.124	1'41.490	231,8
13	39.351	34.648	27.260	1'41.259	231,8
14	39.667	34.691	26.625	1'40.983	232,3
15	39.866	35.564	3'35.845	4'51.275 P	231,3
16	45.387	34.916	27.231	1'47.534 P	228,8
17	39.828	34.406	26.718	1'40.952	230,8
18	39.139	35.128	26.629	1'40.896	232,8

203 CORRADI B

1	51.040	39.292	29.489	1'59.821 P	
2	42.538	35.912	26.991	1'45.441	222,2
3	40.860	34.758	26.207	1'41.825	229,8
4	40.738	35.131	26.733	1'42.602	232,3
5	39.714	34.604	26.251	1'40.569	229,8
6	40.039	35.206	26.338	1'41.583	231,8
7	40.511	37.535	3'22.725	4'40.771 P	202,2
8	50.967	35.615	26.252	1'52.834 P	225,9
9	39.755	34.197	26.185	1'40.137	228,8
10	39.579			1'40.398	229,3
11	39.440	34.260	26.165	1'39.865	231,8
12	39.396	34.235	26.328	1'39.959	232,3
13	39.335	35.286	26.290	1'40.911	231,3
14	42.682	38.358	3'42.611	5'03.651 P	184,6
15	46.354	34.344	26.372	1'47.070 P	227,8
16	39.651	34.293	26.049	1'39.993	228,3

207 D'AURIA S

1	55.387	47.012	32.981	2'15.380 P	
2	47.070	38.332	28.504	1'53.906	190,8
3	41.961	35.858	28.284	1'46.103	220,4
4	41.281	36.453	27.698	1'45.432	225,0
5	40.776	36.648	27.417	1'44.841	227,8
6	40.590	35.931	27.767	1'44.288	228,3
7	40.809	35.696	27.557	1'44.062	225,5

204 BASO A

1	52.866	40.737	29.385	2'02.988 P	
2	43.341	34.822	27.214	1'45.377	208,5
3	41.323	35.547	26.879	1'43.749	219,5
4	40.008	34.638	26.616	1'41.262	230,3
5	40.156	34.773	27.243	1'42.172	220,9
6	40.409	35.712	27.084	1'43.205	229,3
7	39.904	34.758	11'45.668	13'00.330 P	230,8
8	49.306	35.337	26.981	1'51.624 P	206,5
9	39.658	33.853	4'52.633	6'06.144 P	233,8

205 FRIGERIO L

1	43.658	35.200	26.471	1'45.329 P	230,8
2	38.720	33.684	25.903	1'38.307	233,8
3	39.246	33.524	26.581	1'39.351	235,3
4	38.837	33.650	2'06.080	3'18.567 P	237,4
5	40.739			1'42.819 P	231,8

P = Box In/Out - C = Tempo Invalidato