

ACI Racing Weekend, 23-24-25 Settembre 2016

C.I. Gran Turismo - Analisi Tempi Prove Libere 2

Enzo e Dino Ferrari 4.909 m

7 Solaris Motorsport srl (1'43.264)

Giro	Seq. 1	Seq. 2	Seq. 3	Seq. 4	Seq. 5	T. Giro	km/h	Local Time
SINI F.								
	3:55'38.091	21.900	44.305	37.480	21.293		112,3	13:57'43.069
1	7.544	18.134	37.601	32.409	19.741	1'55.429	223,1	13:59'38.498
2	7.684	17.047	39.175	34.287	3'53.030	5'31.223 P	237,2	14:05'09.721
3	16.670	15.917	35.025	30.704	18.577	1'56.893 P	188,8	14:07'06.614
4	7.041	15.057	34.444	29.989	18.162	1'44.693	266,5	14:08'51.307
5	6.964	15.006	34.135	29.823	2'49.165	4'15.093 P	269,8	14:13'06.400
6	29.287	17.124	34.497	30.221	18.160	2'09.289 P	184,9	14:15'15.689
7	6.946	15.052	34.132	29.770	17.932	1'43.832	269,8	14:16'59.521
8	6.948	14.911	34.309	31.972	18.170	1'46.310	263,9	14:18'45.831
9	6.947	14.895	33.720	29.551	18.151	1'43.264	263,2	14:20'29.095
10	6.925	15.168	33.932	29.675	17.915	1'43.615	268,4	14:22'12.710
11	6.920	15.003	33.755	29.317	18.205	1'43.200 C	262,6	14:23'55.910
12	6.929	15.141	35.086	31.921	1'30.653	2'59.730 P	269,1	14:26'55.640
13	18.783	18.169	34.464	30.031	18.280	1'59.727 P	173,1	14:28'55.367
14	6.956	14.814	33.617	29.124	18.789	1'43.300	269,1	14:30'38.667
15	7.154	18.753	38.176	34.042	1'30.030	3'08.155 P	220,8	14:33'46.822
16	55.739	16.808	36.219	29.878	19.661	2'38.305 P	177,1	14:36'25.127
17	6.974	14.992	35.101	36.231	20.640	1'53.938	267,1	14:38'19.065
18	6.939	14.914	37.811	31.168	18.674	1'49.506	271,1	14:40'08.571

8 Audi Sport Italia (1'42.811)

Giro	Seq. 1	Seq. 2	Seq. 3	Seq. 4	Seq. 5	T. Giro	km/h	Local Time
MAPELLI M.								
	3:55'43.282	17.981	36.699	31.103	19.414		183,0	13:57'28.479
1	7.029	17.166	37.738	34.362	19.350	1'55.645	265,8	13:59'24.124
2	7.031	14.967	35.006	32.423	18.799	1'48.226	267,1	14:01'12.350
3	7.033	14.937	34.030	29.646	18.168	1'43.814	267,1	14:02'56.164
4	6.998	14.801	33.824	29.475	18.119	1'43.217	267,8	14:04'39.381
5	6.999	14.880	35.299	31.591	3'01.271	4'30.040 P	268,4	14:09'09.421
6	16.963	15.693	35.020	35.011	55.894	2'38.581 P	184,3	14:11'48.002
7	1'36.765	15.698	35.400	30.075	19.088	3'17.026 P	172,8	14:15'05.028
8	7.043	15.022	33.666	29.633	18.349	1'43.713	266,5	14:16'48.741
9	6.997	14.840	33.718	29.504	18.126	1'43.185	269,1	14:18'31.926
10	7.016	14.793	33.758	29.158	18.086	1'42.811	267,8	14:20'14.737
11	6.992	14.908	33.775	30.084	2'19.881	3'45.640 P	267,8	14:24'00.377
12	16.711	16.402	34.517	30.643	18.368	1'56.641 P	185,9	14:25'57.018
13	7.054	14.754	33.912	30.008	18.650	1'44.378	265,8	14:27'41.396

11 Easy Race (1'43.336)

Giro	Seq. 1	Seq. 2	Seq. 3	Seq. 4	Seq. 5	T. Giro	km/h	Local Time
GERI F.								
								13:56'34.817
1	16.920	19.488	40.166	36.388	20.052	2'13.014 P	160,5	13:58'47.831
2	8.636	16.977	37.568	32.741	18.896	1'54.818	184,9	14:00'42.649
3	7.125	18.269	41.051	35.285	18.673	2'00.403	248,1	14:02'43.052
4	7.004	15.225	34.186	30.152	18.189	1'44.756	263,9	14:04'27.808
5	6.996	15.079	39.370	36.225	2'10.366	3'48.036 P	268,4	14:08'15.844
6	16.551	16.760	36.042	31.530	18.400	1'59.283 P	191,8	14:10'15.127
7	7.132	16.911	38.086	41.167	1'37.835	3'21.131 P	238,3	14:13'36.258
8	16.412	15.831	34.985	30.383	18.421	1'56.032 P	192,8	14:15'32.290
9	6.987	14.916	33.953	29.385	18.095	1'43.336	275,3	14:17'15.626
10	6.964	14.886	34.320	29.827	18.260	1'44.257	271,8	14:18'59.883
11	6.950	14.885	36.328	33.998	18.667	1'50.828	273,2	14:20'50.711
12	6.985	15.039	35.617	29.848	2'28.791	3'56.280 P	270,5	14:24'46.991
13	16.791	17.598	36.980	31.763	1'56.814	3'39.946 P	187,8	14:28'26.937
14	16.965	17.848	36.774	31.799	18.754	2'02.140 P	187,2	14:30'29.077
15	7.004	16.264	35.646	34.684	1'02.956	2'36.554 P	265,8	14:33'05.631
16	1'34.264	17.045	36.200	30.609	19.056	3'17.174 P	178,2	14:36'22.805
17	7.036	16.047	35.776	30.592	18.852	1'48.303	264,5	14:38'11.108

12 Ombrà srl (1'42.764)

Giro	Seq. 1	Seq. 2	Seq. 3	Seq. 4	Seq. 5	T. Giro	km/h	Local Time
FRASSINETI A.								
	3:55'20.085	19.333	37.318	30.299	18.448		159,6	13:57'05.483
1	7.006	14.884	33.933	29.612	18.202	1'43.637	269,1	13:58'49.120
2	6.974	14.743	33.937	30.507	18.120	1'44.281	271,8	14:00'33.401
3	6.983	14.889	34.012	29.376	21.414	1'46.674	271,1	14:02'20.075
4	6.945	14.816	34.296	29.653	2'51.339	4'17.049 P	273,2	14:06'37.124
5	17.198	15.825	34.083	30.490	18.080	1'55.676 P	184,6	14:08'32.800
6	7.039	14.859	33.702	29.431	18.188	1'43.219	267,8	14:10'16.019
7	7.253	17.275	37.840	42.841	2'54.648	4'39.857 P	228,2	14:14'55.876
8	17.167	15.520	34.110	29.812	18.773	1'55.382 P	184,6	14:16'51.258

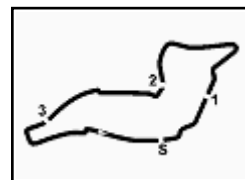
9	7.000	14.919	33.981	29.579	18.091	1'43.570	270,5	14:18'34.828
10	7.002	14.741	33.745	29.320	17.982	1'42.790	269,1	14:20'17.618
11	6.972	14.822	33.561	29.244	18.165	1'42.764	270,5	14:22'00.382
12	6.993	14.757	33.665	29.407	1'43.897	3'08.719 P	269,1	14:25'09.101
13	16.732	16.048	34.684	29.728	18.174	1'55.366 P	166,4	14:27'04.467
14	7.049	14.818	33.504	29.345	18.098	1'42.814 C	267,1	14:28'47.281
15	7.001	14.723	34.210	32.793	18.076	1'46.803	268,4	14:30'34.084
16	7.008	14.841	33.617	33.824	2'50.239	4'19.529 P	268,4	14:34'53.613
17	22.496	16.554	33.975	32.804	18.281	2'04.110 P	88,5	14:36'57.723
18	7.040	14.797	33.711	29.661	18.575	1'43.784	267,8	14:38'41.507
19	7.009	14.727	33.799	29.509	18.303	1'43.347	267,8	14:40'24.854

15 BMW Team Italia (1'42.727)

Giro	Seq. 1	Seq. 2	Seq. 3	Seq. 4	Seq. 5	T. Giro	km/h	Local Time
COMANDINI S.								
1	19.397	19.029	35.346	30.538	25.903	2'10.213 P	178,5	13:58'25.469
2	6.994	15.148	34.063	30.377	18.219	1'44.801	269,8	14:00'10.270
3	6.940	15.711	34.585	30.098	18.080	1'45.414 C	273,9	14:01'55.684
4	6.953	14.806	34.507	29.954	18.235	1'44.455	270,5	14:03'40.139
5	6.965	14.855	33.510	29.296	18.180	1'42.806	269,1	14:05'22.945
6	6.986	15.635	35.690	31.108	4'03.622	5'33.041 P	259,4	14:10'55.986
7	2'18.493	15.727	35.989	31.589	18.386	4'00.184 P	183,7	14:14'56.170
8	6.982	15.124	34.299	29.254	18.291	1'43.950	270,5	14:16'40.120
9	6.938	14.756	33.736	29.106	18.191	1'42.727	271,8	14:18'22.847
10	6.897	15.108	33.865	29.021	18.238	1'43.129	272,5	14:20'05.976
11	6.890	15.234	33.743	31.304	2'09.178	3'36.349 P	270,5	14:23'42.325
12	18.248	19.191	36.308	30.109	18.272	2'02.128 P	111,8	14:25'44.453
13	6.983	15.037	34.835	30.154	18.370	1'45.379	271,8	14:27'29.832
14	7.006	14.845	34.067	30.375	18.333	1'44.626	269,8	14:29'14.458
15	6.949	14.702	34.067	29.777	1'22.872	2'48.367 P	271,1	14:32'02.825
16	2'20.071	18.046	34.409	30.078	18.714	4'01.318 P	129,7	14:36'04.143
17	7.008	14.968	33.834	29.731	18.271	1'43.812	269,1	14:37'47.955
18	6.998	14.979	33.821	29.791	18.388	1'43.977	269,1	14:39'31.932
19	6.957	14.772	34.121	29.432	18.362	1'43.644	270,5	14:41'15.576

16 Imperiale Racing srl (1'41.859)

Giro	Seq. 1	Seq. 2	Seq. 3
------	--------	--------	--------



ACI Racing Weekend, 23-24-25 Settembre 2016

C.I. Gran Turismo - Analisi Tempi Prove Libere 2

Enzo e Dino Ferrari 4.909 m

2 / 6

14	6.957	15.207	33.657	35.029	18.418	1'49.268	267,1	14:29'30.823	2	7.232	17.167	37.428	30.897	18.258	1'50.982	222,6	14:01'45.442
15	6.873	15.166	37.091	39.892	2'28.974	4'07.996	P 275,3	14:33'38.819	3	6.948	15.164	34.092	30.110	18.059	1'44.373	272,5	14:03'29.815
16	1'01.789	16.853	39.423	40.173	18.534	2'56.772	P 180,6	14:36'35.591	4	6.856	15.646	34.311	30.876	2'51.058	4'18.747	P 276,7	14:07'48.562
17	6.930	14.933	34.463	29.918	18.179	1'44.423	273,2	14:38'20.014	5	16.735	16.148	34.740	29.776	18.241	1'55.640	P 187,2	14:09'44.202
18	6.878	14.939	34.175	30.111	18.649	1'44.752	276,0	14:40'04.766	6	6.944	15.468	35.178	34.260	3'06.460	4'38.310	P 270,5	14:12'22.512

32 Imperiale Racing srl (1'43.114)									63 Imperiale Racing srl (1'44.554)								
Giro	Seq. 1	Seq. 2	Seq. 3	Seq. 4	Seq. 5	T. Giro	km/h	Local Time	Giro	Seq. 1	Seq. 2	Seq. 3	Seq. 4	Seq. 5	T. Giro	km/h	Local Time

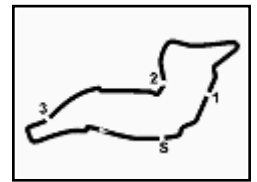
PEZZUCCHI S.									POSTIGLIONE V.								
3:55'26.050	19.257	39.397	33.449	19.744			169,8	13:57'17.897	1	23.706	24.259	47.029	40.903	24.147	2'40.044	P 106,0	13:55'50.124
1	7.418	16.213	36.024	33.861	18.885	1'52.401	227,3	13:59'10.298	2	9.830	20.521	39.472	34.315	18.315	2'02.453	204,9	14:00'32.621
2	7.265	16.013	35.510	30.176	18.443	1'47.407	245,3	14:00'57.705	3	7.043	15.125	35.636	30.985	18.788	1'47.577	267,1	14:02'20.198
3	7.183	15.694	36.336	31.679	1'46.106	3'16.998	P 262,6	14:04'14.703	4	6.873	15.157	34.442	29.777	18.305	1'44.554	276,7	14:04'04.752
4	16.677	15.419	34.339	29.651	18.249	1'54.335	P 187,8	14:06'09.038	5	6.940	14.948	34.400	34.218	4'04.321	5'34.827	P 271,8	14:09'39.579
5	6.997	15.787	34.031	29.272	18.184	1'44.271	270,5	14:07'53.309	6	17.044	19.741	44.341	48.350	1'32.189	3'41.665	P 175,6	14:13'21.244
6	7.013	15.141	33.701	29.190	18.069	1'43.114	269,8	14:09'36.423	7	17.952	17.584	35.506	39.289	18.356	2'08.687	P 184,3	14:15'29.931
7	6.984	14.690	35.472	33.650	5'03.749	6'34.545	P 269,8	14:16'10.968	8	7.058	16.498	35.933	29.749	18.149	1'47.387	266,5	14:17'17.318
8	17.657	16.469	35.885	32.192	18.732	2'00.935	P 177,1	14:18'11.903	9	6.961	15.278	34.610	35.975	5'41.179	7'14.003	P 269,8	14:24'31.321
9	7.027	15.016	34.309	29.935	18.329	1'44.616	269,8	14:19'56.519	10	17.110	18.666	36.608	30.615	18.286	2'01.285	P 184,0	14:26'32.606
10	6.968	15.211	34.325	29.784	19.671	1'45.959	271,1	14:21'42.478	11	6.984	15.563	35.072	30.109	18.178	1'45.906	268,4	14:28'18.512
11	7.045	15.256	34.493	32.778	18.780	1'48.352	267,8	14:23'30.830	12	6.968	15.852	34.830	29.978	18.329	1'45.957	270,5	14:30'04.469
12	7.007	14.889	34.295	29.552	18.279	1'44.022	269,8	14:25'14.852	13	6.977	15.488	35.783	33.759	3'21.960	4'53.967	P 269,1	14:34'58.436
13	6.976	16.711	34.041	30.653	2'39.573	4'07.954	P 271,1	14:29'22.806	14	18.959	16.937	35.106	32.062	18.277	2'00.977	P 112,7	14:36'59.413
14	16.945	16.410	34.505	38.462	58.043	2'44.365	P 185,6	14:32'07.171	15	6.980	15.540	34.838	30.255	18.769	1'46.382	269,1	14:38'45.795
15	2'19.886	16.999	35.247	31.216	18.806	4'02.154	P 184,0	14:36'09.325	16	6.960	15.419	35.045	30.841	18.181	1'46.446	269,1	14:40'32.241
16	7.021	15.082	33.905	29.412	18.293	1'43.713	268,4	14:37'53.038									
17	7.019	14.847	33.770	29.652	18.237	1'43.525	269,1	14:39'36.663									

46 Black Bull Suisse Racing (1'42.568)									72 Scuderia Baldini 27 Network (1'42.817)								
Giro	Seq. 1	Seq. 2	Seq. 3	Seq. 4	Seq. 5	T. Giro	km/h	Local Time	Giro	Seq. 1	Seq. 2	Seq. 3	Seq. 4	Seq. 5	T. Giro	km/h	Local Time

VENTURI M.									LEO F.								
3:55'14.648	19.653	40.378	34.438	1'26.660			163,9	13:58'15.777	3:55'33.100	16.709	37.720	32.735	21.566			179,1	13:57'21.830
1	17.305	18.589	36.636	29.953	18.258	2'00.741	P 145,2	14:00'16.518	1	7.272	16.328	34.945	29.915	18.172	1'46.632	218,1	13:59'08.462
2	6.986	15.336	34.915	31.018	18.598	1'46.853	270,5	14:02'03.371	2	6.878	15.103	36.605	29.783	18.193	1'46.562	276,0	14:00'55.024
3	6.925	15.616	34.601	29.586	18.673	1'45.401	271,1	14:03'48.772	3	6.903	15.722	36.473	31.994	18.363	1'49.455	274,6	14:02'44.479
4	6.979	15.010	34.112	29.176	18.137	1'43.414	269,8	14:05'32.186	4	6.854	14.909	34.176	29.640	18.177	1'43.756	274,6	14:04'28.235
5	6.988	15.705	34.944	29.875	3'54.338	5'21.850	P 269,1	14:10'54.036	5	6.854	15.225	34.140	29.386	18.039	1'43.644	276,4	14:06'11.879
6	2'19.096	16.526	35.517	29.884	18.251	3'59.274	P 183,0	14:14'53.310	6	6.874	14.890	33.945	29.342	18.033	1'43.084	276,7	14:07'54.963
7	6.999	15.778	34.530	29.370	18.042	1'44.719	269,1	14:16'38.029	7	6.864	15.346	34.211	30.517	2'46.969	4'13.907	P 276,0	14:12'08.870
8	6.965	14.935	33.867	29.009	17.887	1'42.663	271,8	14:18'20.692	8	1'16.752	17.191	35.131	30.132	18.112	2'57.318	P 177,1	14:15'06.188
9	6.972	14.831	34.308	29.982	18.395	1'44.488	269,8	14:20'05.180	9	6.874	15.016	34.056	29.602	18.727	1'44.275	276,0	14:16'50.463
10	6.955	14.842	33.678	29.834	1'55.053	3'20.362	P 271,8	14:23'25.542	10	6.849	14.822	34.118	29.081	17.947	1'42.817	277,4	14:18'33.280
11	16.522	16.900	38.082	32.706	18.320	2'02.530	P 192,8	14:25'28.072	11	6.854	14.767	33.753	29.655	18.264	1'43.293	277,4	14:20'16.573
12	6.991	14.904	35.065	34.081	18.190	1'49.231	269,1	14:27'17.303	12	6.858	14.798	33.768	29.290	18.194	1'42.908	276,7	14:21'59.481
13	7.010	14.772	34.285	30.157	18.402	1'44.626	269,8	14:29'01.929	13	6.864	14.883	33.969	29.542	18.726	1'43.984	276,0	14:23'43.465
14	6.964	14.719	33.631	28.908	4'15.570	5'39.792	P 271,1	14:34'41.721									
15	16.701	16.517	35.319	30.043	18.564	1'57.144	P 189,5	14:36'38.865									
16	6.983	14.621	33.513	29.058	18.393	1'42.568	269,8	14:38'21.433									

53 Krypton Motorsport (1'45.207)									88 Ebinotors srl (1'44.726)								
Giro	Seq. 1	Seq. 2	Seq. 3	Seq. 4	Seq. 5	T. Giro	km/h	Local Time	Giro	Seq. 1	Seq. 2	Seq. 3	Seq. 4	Seq. 5	T. Giro	km/h	Local Time

PASTORELLI L.									VENEROSI PESCIOLINI P.								
3:55'22.865	21.481	42.844	32.541	18.976			177,9	13:57'18.707	1	18.481	20.142	38.905	33.487	20.204	2'11.219	P 128,2	13:56'03.379
1	7.919	16.071	35.343	30.756	18.183	1'48.272	222,1	13:59'06.979	2	6.942	16.461	35.703	30.165	18.664	1'47.935	260,0	14:00'02.533
2	6.998	15.338	1'46.637	31.920	18.655	2'59.548	269,8	14:02'06.527	3	6.934	15.168	34.809	30.049	18.208	1'45.168	279,5	14:01'47.701
3	6.989	15.678	35.136	30.044	18.684	1'46.531	273,9	14:03'53.058	4	6.902	15.313	34.659	30.092	18.257	1'45.225	269,8	14:03'32.926
4	6.960	15.426	34.635	29.827	18.398	1'45.346	270,5	14:05'38.404	5	6.860	15.186	34.711	29.955	18.464	1'45.176	278,1	14:05'18.102
5	7.019	15.555	34.632	29.987	18.456	1'45.539	269,8	14:07'23.943	6	6.886	15.655	34.625	29.884	18.380	1'45.430	277,4	14:07'03.532
6	6.982	15.689	34.773	30.304	3'52.349	5'20.097	P 270,5	14:12'44.004	7	6.916	15.259	34.463	29.750	18.338	1'44.726	273,2	14:08'48.258
7	45.903	16.748	36.029	30.427	18.651	2'27.758	P 185,9	14:15'11.798	8	6.908	15.221	38.404	35.418	3'18.975	4'54.926	P 269,8	14:13'43.184
8	6.980	20.634	35.477	33.699	18.647	1'55.437	271,8	14:17'07.235	9	17.240	17.088	35.961	31.625	19.616	2'01.530	P 182,1	



Enzo e Dino Ferrari 4.909 m

ACI Racing Weekend, 23-24-25 Settembre 2016

C.I. Gran Turismo - Analisi Tempi Prove Libere 2

4 / 6

12	6.979	15.060	35.147	30.697	18.608	1'46.491	268,4	14:30'28.040
13	6.958	15.125	34.725	36.500	2'49.853	4'23.161 P	269,8	14:34'51.201
14	24.931	25.369	39.134	32.552	19.953	2'21.939 P	61,3	14:37'13.140
15	6.994	15.200	34.387	29.685	18.304	1'44.570	268,4	14:38'57.710

11	6.985	15.145	34.571	29.993	18.454	1'45.148	271,1	14:37'59.313
12	6.914	15.105	34.260	30.223	18.422	1'44.924	271,8	14:39'44.237

132 Antonelli Motorsport (1'45.459)

Giro	Seg. 1	Seg. 2	Seg. 3	Seg. 4	Seg. 5	T. Giro	km/h	Local Time
------	--------	--------	--------	--------	--------	---------	------	------------

GALBIATI K.

13:55'37.666								
1	28.276	24.425	44.387	38.113	20.575	2'35.776 P	133,1	13:58'13.442
2	7.139	17.258	38.466	32.448	19.568	1'54.879	246,4	14:00'08.321
3	6.967	16.340	37.570	32.119	19.074	1'52.070	272,5	14:02'00.391
4	6.958	15.898	35.455	30.736	19.864	1'48.911	272,5	14:03'49.302
5	6.899	15.474	35.409	30.245	18.778	1'46.805	271,8	14:05'36.107
6	6.961	16.070	35.234	30.612	20.319	1'49.196	271,8	14:07'25.303
7	6.928	15.899	36.083	30.622	18.854	1'48.386	273,2	14:09'13.689
8	6.957	15.727	35.733	31.621	4'29.114	5'59.152 P	270,5	14:15'12.841
9	16.892	16.559	35.746	30.480	18.797	1'58.474 P	181,8	14:17'11.315
10	6.940	16.150	35.833	30.005	18.718	1'47.646	257,0	14:18'58.961
11	6.910	15.321	34.727	30.425	2'09.845	3'37.228 P	273,2	14:22'36.189
12	17.291	19.203	36.003	31.049	18.634	2'02.180 P	184,9	14:24'38.369
13	6.961	15.639	35.806	30.472	18.567	1'47.445	272,5	14:26'25.814
14	6.947	15.590	35.755	30.243	18.561	1'47.096	270,5	14:28'12.910
15	6.953	15.232	34.670	30.207	18.397	1'45.459	271,1	14:29'58.369
16	6.905	15.403	36.935	34.901	3'06.997	4'41.141 P	273,9	14:34'39.510
17	17.514	17.261	35.739	31.136	18.681	2'00.331 P	137,5	14:36'39.841
18	6.905	15.257	34.372	30.623	18.858	1'46.015	272,5	14:38'25.856
19	6.927	15.104	34.141	30.789	19.949	1'46.910	273,2	14:40'12.766

135 Imperiale Racing srl (1'46.057)

Giro	Seg. 1	Seg. 2	Seg. 3	Seg. 4	Seg. 5	T. Giro	km/h	Local Time
------	--------	--------	--------	--------	--------	---------	------	------------

PALMA A.

13:57'03.807								
1	24.466	20.421	37.414	31.562	18.866	2'12.729 P	116,1	13:59'16.536
2	7.018	15.685	35.129	30.620	18.383	1'46.835	269,1	14:01'03.371
3	7.011	15.851	34.723	30.161	18.425	1'46.171	265,8	14:02'49.542
4	6.940	15.476	34.548	30.379	18.714	1'46.057	271,8	14:04'35.599
5	6.983	16.078	34.802	30.654	3'21.744	4'50.261 P	262,6	14:09'25.860
6	20.800	22.348	50.007	52.881	1'03.957	3'29.993 P	143,5	14:12'55.853
7	37.288	23.457	47.097	39.543	23.657	2'51.042 P	149,8	14:15'46.895
8	8.080	22.019	48.148	39.194	26.363	2'23.804	217,2	14:18'10.699
9	8.827	21.052	50.671	41.500	26.050	2'28.100	192,5	14:20'38.799
10	8.141	21.076	48.826	40.447	23.242	2'21.732	231,2	14:23'00.531
11	7.469	19.638	43.520	37.629	22.689	2'10.945	240,9	14:25'11.476
12	7.757	21.553	45.339	37.157	7'10.662	9'02.468 P	229,7	14:34'13.944
13	41.493	25.771	46.204	37.862	22.768	2'54.098 P	101,3	14:37'08.942
14	7.265	19.410	43.546	44.034	22.837	2'17.092	243,6	14:39'25.134
15	7.495	19.937	49.274	38.664	22.989	2'18.359	244,8	14:41'43.493

146 Imperiale Racing srl (1'49.428)

Giro	Seg. 1	Seg. 2	Seg. 3	Seg. 4	Seg. 5	T. Giro	km/h	Local Time
------	--------	--------	--------	--------	--------	---------	------	------------

BENVENUTI I.

13:55'59.137								
1	18.522	19.619	40.364	36.335	21.647	2'16.487 P	164,7	13:58'15.624
2	7.200	16.864	37.969	32.709	19.377	1'54.119	235,7	14:00'09.743
3	6.999	17.477	37.288	31.786	19.061	1'52.611	255,7	14:02'02.354
4	6.980	16.326	36.900	31.321	19.064	1'50.591	266,5	14:03'52.945
5	7.253	16.802	36.968	31.139	2'34.655	4'06.817 P	232,1	14:07'59.762
6	16.639	17.220	36.988	32.423	19.188	2'02.458 P	184,6	14:10'02.220
7	7.062	16.336	44.561	44.443	1'10.001	3'02.403 P	240,9	14:13'04.623
8	29.283	18.990	36.608	31.526	19.049	2'15.456 P	173,4	14:15'20.079
9	6.970	16.084	36.355	32.035	19.152	1'50.596	270,5	14:17'10.675
10	6.986	16.474	37.096	31.411	18.908	1'50.875	260,0	14:19'01.550
11	6.966	15.986	35.698	32.214	19.158	1'50.022	271,1	14:20'51.572
12	6.973	16.177	40.682	35.552	2'55.679	4'35.063 P	269,1	14:25'26.635
13	18.767	21.034	44.012	34.428	19.194	2'17.435 C	160,5	14:27'44.070
14	6.992	16.268	36.221	31.108	18.839	1'49.428	264,5	14:29'33.498

155 Drive Technology (1'47.327)

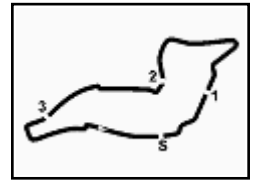
Giro	Seg. 1	Seg. 2	Seg. 3	Seg. 4	Seg. 5	T. Giro	km/h	Local Time
------	--------	--------	--------	--------	--------	---------	------	------------

CARBONI G.

3:55'28.522								
1	9.750	17.823	41.410	35.148	19.406	2'03.537	199,2	13:57'31.640
2	7.009	16.765	36.489	31.133	19.513	1'50.909	265,8	14:01'26.086
3	7.020	15.858	35.884	30.927	18.970	1'48.659	263,9	14:03'14.645
4	7.702	17.013	38.711	42.525	2'38.971	4'24.922 P	213,4	14:07'39.767
5	17.972	20.791	40.164	32.286	19.019	2'10.232 P	172,3	14:09'49.899
6	7.047	15.919	40.038	40.571	2'16.767	4'00.342 P	265,8	14:13'50.241

P = Box In/Out - C = Tempo Invalidato

Servizio elaborazione dati e cronometraggio a cura della Federazione Italiana Cronometristi - A.S.D. di Imola
www.fic.it



Enzo e Dino Ferrari 4.909 m

ACI Racing Weekend, 23-24-25 Settembre 2016

C.I. Gran Turismo - Analisi Tempi Prove Libere 2

7	14.693	16.895	37.823	32.990	19.088	2'01.489 P	182,4	14:15'51.730
8	7.048	15.831	35.784	30.605	18.857	1'48.125	269,1	14:17'39.855
9	7.053	15.705	35.408	30.358	18.803	1'47.327	271,1	14:19'27.182
10	7.829	17.243	37.937	33.336	3'58.543	5'34.888 P	207,2	14:25'02.070
11	19.503	19.209	38.301	32.041	19.638	2'08.692 P	119,8	14:27'10.762
12	7.083	17.479	38.918	34.857	19.171	1'57.508	269,1	14:29'08.270
13	6.960	15.965	36.238	31.348	2'04.879	3'35.390 P	273,9	14:32'43.660
14	1'49.553	19.550	39.560	34.084	19.884	3'42.631 P	179,1	14:36'26.291
15	6.997	15.795	36.603	32.484	19.324	1'51.203	273,9	14:38'17.494
16	7.018	15.839	39.575	35.262	19.748	1'57.442	271,8	14:40'14.936

159 Master-KR Racing (1'47.915)								
Giro	Seg. 1	Seg. 2	Seg. 3	Seg. 4	Seg. 5	T. Giro	km/h	Local Time
ZANARDINI M.								
1	23.853	19.792	37.910	32.027	23.581	2'17.163 P	144,4	13:58'08.145
2	6.936	15.904	35.722	31.136	18.972	1'48.670	276,0	14:00'25.308
3	6.863	15.956	35.582	30.573	18.941	1'47.915	276,0	14:04'01.893
4	6.895	15.881	35.644	31.809	4'39.737	6'09.966 P	265,1	14:10'11.859
5	2'58.178	18.036	39.261	31.762	19.081	4'46.318 P	177,9	14:14'58.177
6	6.942	15.845	35.741	31.643	19.258	1'49.429	275,3	14:16'47.606
7	6.939	15.907	36.151	30.746	19.097	1'48.840	275,3	14:18'36.446
8	6.932	15.877	35.507	31.395	19.054	1'48.765	276,0	14:20'25.211
9	6.896	16.024	36.002	34.301	2'24.769	3'57.992 P	273,9	14:24'23.203
10	19.063	18.122	38.042	31.809	19.407	2'06.443 P	171,4	14:26'29.646
11	6.936	16.352	37.957	31.204	19.281	1'51.730	269,1	14:28'21.376
12	6.888	15.919	36.061	32.068	19.094	1'50.030	275,3	14:30'11.406
13	6.884	16.039	44.666	38.387	1'57.086	3'43.062 P	276,0	14:33'54.468
14	50.716	21.109	39.253	39.510	20.019	2'50.607 P	145,4	14:36'45.075
15	6.924	16.014	36.107	31.245	19.254	1'49.544 C	260,0	14:38'34.619

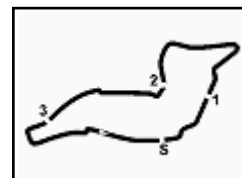
160 Del Prete Sossio (1'48.864)								
Giro	Seg. 1	Seg. 2	Seg. 3	Seg. 4	Seg. 5	T. Giro	km/h	Local Time
DEL PRETE S.								
1	19.306	20.271	40.316	34.463	19.915	2'14.271 P	153,4	13:58'20.566
2	7.042	16.474	37.165	32.459	19.038	1'52.178	242,6	14:00'12.744
3	6.870	16.109	36.841	31.700	18.903	1'50.423	268,4	14:02'03.167
4	7.336	17.646	39.743	31.591	19.118	1'55.434	218,1	14:03'58.601
5	6.838	15.944	36.311	31.676	18.975	1'49.744	271,8	14:05'48.345
6	6.886	15.740	36.127	31.138	18.973	1'48.864	276,0	14:07'37.209
7	7.077	17.392	40.285	42.701	2'54.070	4'41.525 P	231,2	14:12'18.734
8	1'08.799	18.735	39.744	32.894	19.264	2'59.436 P	171,4	14:15'18.170
9	6.933	16.719	37.056	32.140	19.341	1'52.189	265,8	14:17'10.359
10	6.922	17.382	40.850	31.996	19.156	1'56.306	261,9	14:19'06.665
11	6.926	16.485	36.997	31.349	19.090	1'50.847	267,8	14:20'57.512
12	6.962	16.173	36.770	32.234	19.048	1'51.187	271,8	14:22'48.699
13	6.927	16.442	36.305	30.817	19.135	1'49.626	266,5	14:24'38.325
14	6.967	17.069	58.433	42.678	3'39.800	5'44.947 P	260,0	14:30'23.272
15	3'56.903	44.357	52.369	46.680	3'09.174	9'29.483 P	61,3	14:39'52.755
16	16.915	22.028	39.264	32.190	19.254	2'09.651 P	177,6	14:42'02.406

161 Master-KR Racing (1'51.803)								
Giro	Seg. 1	Seg. 2	Seg. 3	Seg. 4	Seg. 5	T. Giro	km/h	Local Time
ROMANI E.								
1	21.471	21.686	43.928	34.069	19.954	2'21.108 P	153,2	13:58'41.528
2	7.197	17.280	38.045	33.162	19.500	1'55.184	217,2	14:00'36.712
3	7.043	16.643	37.031	31.939	19.147	1'51.803	261,9	14:02'28.515
4	7.014	16.801	37.193	31.984	4'11.091	5'44.083 P	258,8	14:08'12.598
5	17.450	18.187	39.950	33.008	19.864	2'08.459 P	176,8	14:10'21.057
6	10.262	20.212	40.955	37.226	5'21.102	7'09.397 P	149,4	14:17'30.454
7	19.790	19.679	40.155	32.865	20.796	2'13.285 P	151,9	14:19'43.739
8	7.224	18.683	38.773	33.323	20.820	1'58.823	256,4	14:21'42.562
9	7.286	22.736	39.176	32.310	20.484	2'01.992	240,4	14:23'44.554
10	7.163	18.932	38.886	33.886	21.199	2'00.066	257,6	14:25'44.620
11	7.523	17.760	38.907	32.761	20.806	1'57.757	242,6	14:27'42.377
12	8.181	20.261	42.728	34.727	5'07.878	6'53.775 P	167,2	14:34'36.152
13	19.822	21.904	38.031	32.406	20.762	2'12.925 P	99,5	14:36'49.077
14	7.599	16.728	36.929	31.912	20.411	1'53.579	254,5	14:38'42.656
15	7.061	16.284	36.979	32.591	20.203	1'53.118	270,5	14:40'35.774

174 Ebibmotors srl (1'48.781)								
Giro	Seg. 1	Seg. 2	Seg. 3	Seg. 4	Seg. 5	T. Giro	km/h	Local Time
CURTI L.								
1	21.471	21.686	43.928	34.069	19.954	2'21.108 P	153,2	13:58'41.528
2	7.197	17.280	38.045	33.162	19.500	1'55.184	217,2	14:00'36.712
3	7.043	16.643	37.031	31.939	19.147	1'51.803	261,9	14:02'28.515
4	7.014	16.801	37.193	31.984	4'11.091	5'44.083 P	258,8	14:08'12.598
5	17.450	18.187	39.950	33.008	19.864	2'08.459 P	176,8	14:10'21.057
6	10.262	20.212	40.955	37.226	5'21.102	7'09.397 P	149,4	14:17'30.454
7	19.790	19.679	40.155	32.865	20.796	2'13.285 P	151,9	14:19'43.739
8	7.224	18.683	38.773	33.323	20.820	1'58.823	256,4	14:21'42.562
9	7.286	22.736	39.176	32.310	20.484	2'01.992	240,4	14:23'44.554
10	7.163	18.932	38.886	33.886	21.199	2'00.066	257,6	14:25'44.620
11	7.523	17.760	38.907	32.761	20.806	1'57.757	242,6	14:27'42.377
12	8.181	20.261	42.728	34.727	5'07.878	6'53.775 P	167,2	14:34'36.152
13	19.822	21.904	38.031	32.406	20.762	2'12.925 P	99,5	14:36'49.077
14	7.599	16.728	36.929	31.912	20.411	1'53.579	254,5	14:38'42.656
15	7.061	16.284	36.979	32.591	20.203	1'53.118	270,5	14:40'35.774

1	22.804	23.747	41.847	41.411	19.866	2'29.675 P	124,9	13:59'36.785
2	7.010	17.917	39.299	32.190	19.274	1'55.690	267,1	14:01'32.475
3	6.978	16.491	37.185	32.757	19.311	1'52.722	273,9	14:03'25.197
4	6.962	16.238	37.114	31.278	19.177	1'50.769	272,5	14:05'15.966
5	6.982	16.515	36.911	31.500	19.679	1'51.587	275,3	14:07'07.553
6	6.963	16.100	36.146	31.408	19.013	1'49.630	273,2	14:08'57.183
7	6.982	15.977	36.389	32.107	3'04.330	4'35.785 P	273,2	14:13'32.968
8	17.528	18.202	37.866	32.700	19.166	2'05.462 P	178,2	14:15'38.430
9	7.022	15.755	36.201	30.970	18.944	1'48.892	273,2	14:17'27.322
10	6.986	16.419	36.383	30.637	18.826	1'49.251	273,9	14:19'16.573
11	6.978	16.136	35.892	30.869	18.906	1'48.781	273,9	14:21'05.354
12	6.994	15.889	35.758	30.408	18.977	1'48.026 C	273,2	14:22'53.380
13	7.024	15.565	35.703	2'22.793	2'51.895	6'12.980 P	271,8	14:29'06.360
14	17.550	17.848	36.968	36.184	1'04.184	2'52.734 P	172,8	14:31'59.094
15	2'22.289	21.455	41.009	34.029	19.099	4'17.881 P	100,7	14:36'16.975
16	7.024	16.191	36.571	31.478	18.974	1'50.238	271,8	14:38'07.213

251 Ebibmotors (1'55.261)								
Giro	Seg. 1	Seg. 2	Seg. 3	Seg. 4	Seg. 5	T. Giro	km/h	Local Time
PERA R.								
1	21.543	19.688	41.406	40.446	22.698	2'25.781 P	117,8	13:58'18.770
2	7.672	16.767	39.069	33.522	20.675	1'57.705	251,0	14:00'16.475
3	7.734	16.721	38.423	33.482	20.578	1'56.938	248,1	14:02'13.413
4	7.749	16.904	39.196	33.246	20.575	1'57.670	245,9	14:04'11.083
5	7.712	16.670	38.304	33.346	20.491	1'56.523	245,3	14:06'07.606
6	7.743	16.737	38.717	33.367	20.486	1'57.050	246,4	14:08'04.656
7	7.728	16.654	38.353	33.302	20.503	1'56.540	245,9	14:10'01.196
8	7.726	16.882	45.326	44.106	4'45.349	6'39.389 P	247,0	14:16'40.585
9	18.581	19.203	40.538	37.049	20.908	2'16.279 P	163,2	14:18'56.864
10	7.760	16.898	38.378	34.818	22.708	2'00.562	245,9	14:20'57.426
11	7.755	16.497	37.649	33.621	20.428	1'55.950	247,0	14:22'53.376
12	7.758	17.396	37.868	35.230	20.560	1'58.812	244,8	14:24'52.188
13	7.721	16.644	37.788	32.873	20.235	1'55.261	247,0	14:26'47.449
14	7.732	16.517	38.582	33.507	20.281	1'56.619		



Enzo e Dino Ferrari 4.909 m

ACI Racing Weekend, 23-24-25 Settembre 2016

C.I. Gran Turismo - Analisi Tempi Prove Libere 2

11	19.125	23.244	47.988	42.358	21.878	2'34.593 P	144,4	14:27'40.960
12	9.314	19.483	41.710	35.860	20.852	2'07.219	166,9	14:29'48.179
13	7.750	3'16.827	51.196	37.941	2'33.365	7'27.079 P	238,8	14:37'15.258
14	18.872	20.236	43.190	35.497	21.667	2'19.462 P	159,1	14:39'34.720
15	7.725	19.314	41.605	35.130	20.882	2'04.656	234,2	14:41'39.376

256 Dinamic Motorsport (1'56.123)

Giro	Seq. 1	Seq. 2	Seq. 3	Seq. 4	Seq. 5	T. Giro	km/h	Local Time
MARCATALI N.								
	3:55'24.365	20.494	42.002	36.516	20.998		161,0	13:57'24.375
1	7.833	19.859	39.944	34.296	20.555	2'02.487	224,4	13:59'26.862
2	7.775	17.487	40.423	35.432	20.682	2'01.799	244,8	14:01'28.661
3	7.762	16.988	38.819	34.907	20.817	1'59.293	246,4	14:03'27.954
4	7.773	16.959	38.811	34.109	20.370	1'58.022	245,3	14:05'25.976
5	7.783	16.728	38.541	33.785	20.536	1'57.373	244,8	14:07'23.349
6	7.787	17.058	40.577	33.444	20.935	1'59.801	245,3	14:09'23.150
7	7.795	16.837	38.956	38.523	2'40.721	4'22.832 P	245,9	14:13'45.982
8	17.315	17.891	39.394	34.017	20.399	2'09.016 P	166,9	14:15'54.998
9	7.761	16.728	39.164	33.732	20.599	1'57.984	246,4	14:17'52.982
10	7.842	16.964	39.491	33.631	20.837	1'58.765	244,2	14:19'51.747
11	7.818	19.557	40.445	34.362	20.449	2'02.631	245,3	14:21'54.378
12	7.792	16.793	38.793	33.374	20.786	1'57.538	245,3	14:23'51.916
13	7.982	17.426	40.453	34.201	2'32.997	4'13.059 P	223,5	14:28'04.975
14	17.851	19.112	40.744	33.503	20.489	2'11.699 P	151,5	14:30'16.674
15	7.742	16.724	42.709	38.121	57.480	2'42.776 P	247,0	14:32'59.450
16	1'38.527	17.512	38.904	35.408	20.325	3'30.676 P	166,7	14:36'30.126
17	7.741	16.451	38.821	33.504	20.395	1'56.912	245,9	14:38'27.038
18	7.805	16.561	38.463	32.907	20.387	1'56.123	244,8	14:40'23.161

P = Box In/Out - C = Tempo Invalidato

Servizio elaborazione dati e cronometraggio a cura della Federazione Italiana Cronometristi - A.S.D. di Imola
www.ficr.it