

ACI Racing Weekend Misano, 5-6 Giugno 2021
Campionato Italiano GT Sprint - Classifica Qualifiche 1

Misano Circuit Sic 58 4.226 m

Num.	Conducente	Naz	Concorrente	Team	Auto	Classe	Tempo	Dist.	Rel.	Giri
1	8 FUOCO Antonio	ITA	AF Corse	AF Corse	Ferrari 488 Evo	GT3PR	1'31.539			5
2	25 DI AMATO Daniele	ITA	RS Racing	RS Racing	Ferrari 488 GT3	GT3PR	1'31.580	0.041	0.041	5
3	12 AGOSTINI Riccardo	ITA	Audi Sport Italia	Audi Sport Italia	AUDI R8 LMS	GT3PR	1'31.706	0.167	0.126	5
4	14 MANCINELLI Daniel	ITA	Audi Sport Italia	Audi Sport Italia	AUDI R8 LMS	GT3PR	1'31.712	0.173	0.006	6
5	88 CECOTTO Jonathan	VEN	LP Racing	LP Racing	Lamborghini Huracán EVO	GT3PA	1'31.879	0.340	0.167	5
6	3 CRESTANI Fabrizio	ITA	Easy Race	Easy Race	Ferrari 488 Evo	GT3PR	1'32.133	0.594	0.254	5
7	7 ZUG Marius	DEU	Ceccato Racing	Ceccato Racing	BMW M6	GT3PR	1'32.189	0.650	0.056	6
8	63 FRASSINETI Alex	ITA	Imperiale Sport Car Service	Imperiale Sport Car Service	Lamborghini Huracán	GT3PR	1'32.278	0.739	0.089	7
9	55 GUIDETTI Jacopo	ITA	Nova Race Events	Nova Race Events	Honda NSX	GT3PA	1'32.286	0.747	0.008	7
10	11 SCHIRÒ Niccolò	ITA	Kessel Racing	Kessel Racing	Ferrari 488 Evo	GT3AM	1'32.335	0.796	0.049	4
11	19 MIDDLETON Stuart	GBR	Imperiale Sport Car Service	Imperiale Sport Car Service	Lamborghini Huracán	GT3PA	1'32.820	1.281	0.485	5
12	90 BARUCH Bar	ISR	AKM Motorsport	AKM Motorsport	Mercedes AMG	GT3PA	1'32.995	1.456	0.175	5
13	21 MANN Simon	FRA	AF Corse	AF Corse	Ferrari 488 GTB	GT3PA	1'33.086	1.547	0.091	6
14	58 LIPPI Alberto	ITA	RAM Autoracing	RAM Autoracing	Ferrari 488 Evo	GT3PA	1'33.132	1.593	0.046	5
15	77 ZANOTTI Erwin	ITA	Nova Race Events	Nova Race Events	Honda NSX	GT3AM	1'33.684	2.145	0.552	6
16	29 TEMPESTA Sascha	ITA	Vincenzo Sospiri Racing	Vincenzo Sospiri Racing	Lamborghini Huracán	GT3AM	1'35.181	3.642	1.497	5
17	33 CUHADAROGLU Murat	TUR	Kessel Racing	Kessel Racing	Ferrari 488 Evo	GT3AM	1'35.598	4.059	0.417	6
18	391 PEGORARO Lorenzo	ITA	Best Lap	Best Lap	Lamborghini Huracán ST Evo	GTC	1'36.179	4.640	0.581	6
19	51 MANN Peter	USA	AF Corse	AF Corse	Ferrari 488 GTB	GT3AM	1'36.494	4.955	0.315	6
20	399 DIONISIO Ermanno	ITA	Dionisio Ermanno		Lamborghini Huracán	GTC	1'36.844	5.305	0.350	6
21	381 CURTI Carlo	ITA	Tsunami R.T.	Tsunami Racing	Porsche 991 GT3 Cup	GTC	1'37.578	6.039	0.734	6
22	333 DEMARCHI Luca	ITA	SR&R	SR&R	Ferrari 488 Challenge	GTC	1'38.315	6.776	0.737	5
23	318 PITORRI Maurizio	ITA	Best Lap	Best Lap	Ferrari 488 Challenge	GTC	1'38.622	7.083	0.307	6
24	322 RIVA Giacomo	ITA	Krypton Motorsport	Krypton Motorsport	Porsche 991 GT3 Cup	GTC	1'38.896	7.357	0.274	6
25	377 PRIVITELIO Luciano	ITA	Rexal FFF Racing Team	Rexal FFF Racing Team	Lamborghini Huracán ST Evo	GTC	1'40.476	8.937	1.580	5
26	369 NICOLOSI Giuseppe	ITA	Krypton Motorsport	Krypton Motorsport	Porsche 991 GT3 Cup	GTC	1'42.354	10.815	1.878	4
27	251 DI GIUSTO Mattia	ITA	Ebimotors	Ebimotors	Porsche Cayman 982	GT4PA	1'42.677	11.138	0.323	5
28	228 FERRI Fulvio	ITA	Nova Race Events	Nova Race Events	Mercedes AMG	GT4PA	1'43.109	11.570	0.432	6
29	207 DI FABIO Diego	ITA	Nova Race Events	Nova Race Events	Mercedes AMG	GT4AM	1'43.167	11.628	0.058	6
30	252 ARRIGOSI Matteo	ITA	Ebimotors	Ebimotors	Porsche Cayman 982	GT4PA	1'43.204	11.665	0.037	5
31	215 NERI Nicola	ITA	Ceccato Racing	Ceccato Racing	BMW M4	GT4AM	1'43.627	12.088	0.423	4
32	223 ROMANI Emanuele	ITA	Autorlando Sport	Autorlando Sport	Porsche 718 Cayman	GT4PA	1'45.210	13.671	1.583	6
33	275 CERATI Dario	ITA	Autorlando Sport	Autorlando Sport	Porsche 718 Cayman	GT4AM	1'45.742	14.203	0.532	6
34	351 FISCHBAUM Michael	DEU	Bonaldi Motorsport	Bonaldi Motorsport	Lamborghini Huracán	GTC	1'48.539	17.000	2.797	5
35	355 VEBSTER Daniel	SWE	Easy Race	Easy Race	Ferrari 488 Challenge	GTC				0

Tempo di Qualificazione: (117% di 1'31.608): 1'47.183

Umidità	40%	ARIA	27°C
Condizioni	DRY	Temp.	35°C

Direttore di Gara : Fabrizio Fondacci

Direttore di Prova : Alessandro Ferrari

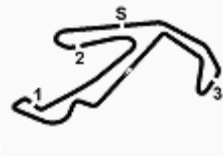
05/06/2021 Inizio 09:59 Fine 10:29

Esposta alle:



Powered by FICr PERUGIA TIMING





ACI Racing Weekend Misano, 5-6 Giugno 2021

Campionato Italiano GT Sprint - Best Sectors & Speed Qualifiche 1

Misano Circuit Sic 58 4.226 m

MIGLIOR GIRO

1	8 FUOCO Antonio	Ferrari 488 Evo	1'31.539
2	25 DI AMATO Daniele	Ferrari 488 GT3	1'31.580
3	12 AGOSTINI Riccardo	AUDI R8 LMS	1'31.706
4	14 MANCINELLI Daniel	AUDI R8 LMS	1'31.712
5	88 CECOTTO Jonathan	Lamborghini Huracán EVO	1'31.879
6	3 CRESTANI Fabrizio	Ferrari 488 Evo	1'32.133
7	7 ZUG Marius	BMW M6	1'32.189
8	63 FRASSINETI Alex	Lamborghini Huracán	1'32.278
9	55 GUIDETTI Jacopo	Honda NSX	1'32.286
10	11 SCHIRÒ Niccolò	Ferrari 488 Evo	1'32.335
11	19 MIDDLETON Stuart	Lamborghini Huracán	1'32.820
12	90 BARUCH Bar	Mercedes AMG	1'32.995
13	21 MANN Simon	Ferrari 488 GTB	1'33.086
14	58 LIPPI Alberto	Ferrari 488 Evo	1'33.132
15	77 ZANOTTI Erwin	Honda NSX	1'33.684
16	29 TEMPESTA Sascha	Lamborghini Huracán	1'35.181
17	33 CUHADAROGLU Murat	Ferrari 488 Evo	1'35.598
18	391 PEGORARO Lorenzo	Lamborghini Huracán ST Evo	1'36.179
19	51 MANN Peter	Ferrari 488 GTB	1'36.494
20	399 DIONISIO Ermanno	Lamborghini Huracán	1'36.844
21	381 CURTI Carlo	Porsche 991 GT3 Cup	1'37.578
22	333 DEMARCHI Luca	Ferrari 488 Challenge	1'38.315
23	318 PITORRI Maurizio	Ferrari 488 Challenge	1'38.622
24	322 RIVA Giacomo	Porsche 991 GT3 Cup	1'38.896
25	377 PRIVITELIO Luciano	Lamborghini Huracán ST Evo	1'40.476
26	369 NICOLOSI Giuseppe	Porsche 991 GT3 Cup	1'42.354
27	251 DI GIUSTO Mattia	Porsche Cayman 982	1'42.677
28	228 FERRI Fulvio	Mercedes AMG	1'43.109
29	207 DI FABIO Diego	Mercedes AMG	1'43.167
30	252 ARRIGOSI Matteo	Porsche Cayman 982	1'43.204
31	215 NERI Nicola	BMW M4	1'43.627
32	223 ROMANI Emanuele	Porsche 718 Cayman	1'45.210
33	275 CERATI Dario	Porsche 718 Cayman	1'45.742
34	351 FISCHBAUM Michael	Lamborghini Huracán	1'48.539
35	355 WEBSTER Daniel	Ferrari 488 Challenge	

SPEED

1	318 PITORRI Maurizio	Ferrari 488 Challenge	224,1
2	55 GUIDETTI Jacopo	Honda NSX	223,6
3	3 CRESTANI Fabrizio	Ferrari 488 Evo	223,6
4	7 ZUG Marius	BMW M6	223,1
5	51 MANN Peter	Ferrari 488 GTB	222,7
6	19 MIDDLETON Stuart	Lamborghini Huracán	221,8
7	63 FRASSINETI Alex	Lamborghini Huracán	221,3
8	14 MANCINELLI Daniel	AUDI R8 LMS	221,3
9	77 ZANOTTI Erwin	Honda NSX	221,3
10	8 FUOCO Antonio	Ferrari 488 Evo	221,3
11	391 PEGORARO Lorenzo	Lamborghini Huracán ST Evo	220,9
12	381 CURTI Carlo	Porsche 991 GT3 Cup	220,9
13	322 RIVA Giacomo	Porsche 991 GT3 Cup	220,4
14	25 DI AMATO Daniele	Ferrari 488 GT3	220,4
15	11 SCHIRÒ Niccolò	Ferrari 488 Evo	220,4
16	90 BARUCH Bar	Mercedes AMG	220,4
17	29 TEMPESTA Sascha	Lamborghini Huracán	219,5
18	88 CECOTTO Jonathan	Lamborghini Huracán EVO	219,5
19	12 AGOSTINI Riccardo	AUDI R8 LMS	219,5
20	369 NICOLOSI Giuseppe	Porsche 991 GT3 Cup	219,1
21	21 MANN Simon	Ferrari 488 GTB	218,6
22	333 DEMARCHI Luca	Ferrari 488 Challenge	218,6
23	58 LIPPI Alberto	Ferrari 488 Evo	218,2
24	33 CUHADAROGLU Murat	Ferrari 488 Evo	218,2
25	399 DIONISIO Ermanno	Lamborghini Huracán	217,7
26	377 PRIVITELIO Luciano	Lamborghini Huracán ST Evo	217,3
27	351 FISCHBAUM Michael	Lamborghini Huracán	216,4
28	252 ARRIGOSI Matteo	Porsche Cayman 982	201,9
29	251 DI GIUSTO Mattia	Porsche Cayman 982	201,9
30	228 FERRI Fulvio	Mercedes AMG	201,1
31	275 CERATI Dario	Porsche 718 Cayman	200,7
32	223 ROMANI Emanuele	Porsche 718 Cayman	200,7
33	215 NERI Nicola	BMW M4	200,7
34	207 DI FABIO Diego	Mercedes AMG	198,2

SEG. 1

1	12 AGOSTINI Riccardo	23.879
2	8 FUOCO Antonio	23.885
3	88 CECOTTO Jonathan	23.896
4	14 MANCINELLI Daniel	23.929
5	25 DI AMATO Daniele	23.940
6	3 CRESTANI Fabrizio	24.062
7	11 SCHIRÒ Niccolò	24.074
8	55 GUIDETTI Jacopo	24.114
9	63 FRASSINETI Alex	24.169
10	19 MIDDLETON Stuart	24.201
11	7 ZUG Marius	24.220
12	90 BARUCH Bar	24.270
13	58 LIPPI Alberto	24.341
14	21 MANN Simon	24.416
15	77 ZANOTTI Erwin	24.559
16	29 TEMPESTA Sascha	24.860
17	33 CUHADAROGLU Murat	25.044
18	51 MANN Peter	25.435
19	391 PEGORARO Lorenzo	25.641
20	399 DIONISIO Ermanno	25.703
21	333 DEMARCHI Luca	26.002
22	381 CURTI Carlo	26.114
23	318 PITORRI Maurizio	26.126
24	322 RIVA Giacomo	26.252
25	377 PRIVITELIO Luciano	26.378
26	207 DI FABIO Diego	26.778
27	369 NICOLOSI Giuseppe	27.000
28	252 ARRIGOSI Matteo	27.089
29	251 DI GIUSTO Mattia	27.109
30	228 FERRI Fulvio	27.134
31	215 NERI Nicola	27.376
32	275 CERATI Dario	27.649
33	223 ROMANI Emanuele	27.711
34	351 FISCHBAUM Michael	28.791

SEG. 2

1	63 FRASSINETI Alex	21.681
2	25 DI AMATO Daniele	21.742
3	3 CRESTANI Fabrizio	21.798
4	8 FUOCO Antonio	21.811
5	7 ZUG Marius	21.818
6	14 MANCINELLI Daniel	21.820
7	88 CECOTTO Jonathan	21.825
8	12 AGOSTINI Riccardo	21.887
9	90 BARUCH Bar	21.949
10	11 SCHIRÒ Niccolò	21.959
11	19 MIDDLETON Stuart	21.982
12	58 LIPPI Alberto	21.982
13	55 GUIDETTI Jacopo	22.008
14	21 MANN Simon	22.096
15	77 ZANOTTI Erwin	22.348
16	29 TEMPESTA Sascha	22.414
17	51 MANN Peter	22.415
18	33 CUHADAROGLU Murat	22.557
19	391 PEGORARO Lorenzo	22.610
20	399 DIONISIO Ermanno	22.634
21	381 CURTI Carlo	22.730
22	318 PITORRI Maurizio	22.958
23	333 DEMARCHI Luca	22.975
24	322 RIVA Giacomo	23.125
25	377 PRIVITELIO Luciano	23.602
26	369 NICOLOSI Giuseppe	23.948
27	207 DI FABIO Diego	24.040
28	251 DI GIUSTO Mattia	24.136
29	252 ARRIGOSI Matteo	24.207
30	228 FERRI Fulvio	24.306
31	351 FISCHBAUM Michael	24.382
32	215 NERI Nicola	24.416
33	275 CERATI Dario	24.644
34	223 ROMANI Emanuele	24.936

SEG. 3

1	12 AGOSTINI Riccardo	25.297
2	25 DI AMATO Daniele	25.508
3	8 FUOCO Antonio	25.557
4	7 ZUG Marius	25.567
5	14 MANCINELLI Daniel	25.570
6	55 GUIDETTI Jacopo	25.580
7	3 CRESTANI Fabrizio	25.640
8	63 FRASSINETI Alex	25.648
9	90 BARUCH Bar	25.727
10	11 SCHIRÒ Niccolò	25.750
11	19 MIDDLETON Stuart	25.754
12	88 CECOTTO Jonathan	25.781
13	21 MANN Simon	25.828
14	77 ZANOTTI Erwin	25.864
15	58 LIPPI Alberto	25.978
16	391 PEGORARO Lorenzo	26.336
17	33 CUHADAROGLU Murat	26.510
18	29 TEMPESTA Sascha	26.517
19	399 DIONISIO Ermanno	26.709
20	51 MANN Peter	26.824
21	381 CURTI Carlo	26.936
22	333 DEMARCHI Luca	27.004
23	318 PITORRI Maurizio	27.210
24	322 RIVA Giacomo	27.270
25	377 PRIVITELIO Luciano	27.417
26	215 NERI Nicola	28.449
27	369 NICOLOSI Giuseppe	28.503
28	251 DI GIUSTO Mattia	28.623
29	207 DI FABIO Diego	28.633
30	252 ARRIGOSI Matteo	28.655
31	228 FERRI Fulvio	28.747
32	223 ROMANI Emanuele	28.891
33	275 CERATI Dario	29.269
34	351 FISCHBAUM Michael	30.982

SEG. 4

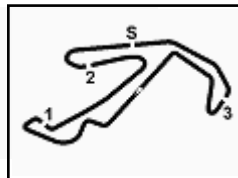
1	88 CECOTTO Jonathan	20.239
2	8 FUOCO Antonio	20.263
3	25 DI AMATO Daniele	20.318
4	12 AGOSTINI Riccardo	20.356
5	14 MANCINELLI Daniel	20.377
6	55 GUIDETTI Jacopo	20.440
7	7 ZUG Marius	20.520
8	63 FRASSINETI Alex	20.530
9	11 SCHIRÒ Niccolò	20.552
10	21 MANN Simon	20.575
11	3 CRESTANI Fabrizio	20.599
12	19 MIDDLETON Stuart	20.726
13	58 LIPPI Alberto	20.831
14	90 BARUCH Bar	20.864
15	77 ZANOTTI Erwin	20.899
16	29 TEMPESTA Sascha	21.119
17	391 PEGORARO Lorenzo	21.136
18	33 CUHADAROGLU Murat	21.335
19	399 DIONISIO Ermanno	21.436
20	51 MANN Peter	21.467
21	381 CURTI Carlo	21.767
22	322 RIVA Giacomo	22.054
23	318 PITORRI Maurizio	22.136
24	333 DEMARCHI Luca	22.225
25	377 PRIVITELIO Luciano	22.533
26	228 FERRI Fulvio	22.773
27	251 DI GIUSTO Mattia	22.809
28	207 DI FABIO Diego	22.859
29	369 NICOLOSI Giuseppe	22.903
30	252 ARRIGOSI Matteo	22.907
31	215 NERI Nicola	22.998
32	223 ROMANI Emanuele	23.293
33	275 CERATI Dario	23.555
34	351 FISCHBAUM Michael	24.335

05/06/2021



Powered by FICr PERUGIA TIMING





ACI Racing Weekend Misano, 5-6 Giugno 2021

Campionato Italiano GT Sprint - Ideal Time Qualifiche 1

Misano Circuit Sic 58 4.226 m
1 / 2

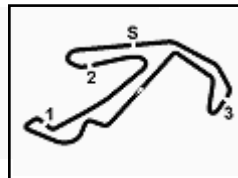
Num. Connettore	Concorrente	Auto	Seg. 1 Diff. 1	Seg. 2 Diff. 2	Seg. 3 Diff. 3	Seg. 4 Diff. 4	Ideal Time Miglior Giro	Pos.	Diff.
1	12 AGOSTINI R. (ITA) AUDI SPORT ITALIA	AUDI R8 LMS	23.879 +0.203	21.887	25.297 +0.084	20.356	1'31.419 1'31.706	3	0.287
2	25 DI AMATO D. (ITA) RS RACING	Ferrari 488 GT3	23.940	21.742 +0.020	25.508 +0.052	20.318	1'31.508 1'31.580	2	0.072
3	8 FUOCO A. (ITA) AF CORSE	Ferrari 488 Evo	23.885	21.811	25.557 +0.023	20.263	1'31.516 1'31.539	1	0.023
4	14 MANCINELLI D. (ITA) AUDI SPORT ITALIA	AUDI R8 LMS	23.929	21.820	25.570 +0.016	20.377	1'31.696 1'31.712	4	0.016
5	88 CECOTTO J. (VEN) LP RACING	Lamborghini Huracán EVO	23.896	21.825 +0.136	25.781 +0.002	20.239	1'31.741 1'31.879	5	0.138
6	63 FRASSINETI A. (ITA) IMPERIALE SPORT CAR SERVICE	Lamborghini Huracán	24.169 +0.223	21.681	25.648	20.530 +0.027	1'32.028 1'32.278	8	0.250
7	3 CRESTANI F. (ITA) EASY RACE	Ferrari 488 Evo	24.062	21.798	25.640	20.599 +0.034	1'32.099 1'32.133	6	0.034
8	7 ZUG M. (DEU) CECCATO RACING	BMW M6	24.220	21.818	25.567	20.520 +0.064	1'32.125 1'32.189	7	0.064
9	55 GUIDETTI J. (ITA) NOVA RACE EVENTS	Honda NSX	24.114 +0.046	22.008	25.580 +0.098	20.440	1'32.142 1'32.286	9	0.144
10	11 SCHIRÒ N. (ITA) KESSEL RACING	Ferrari 488 Evo	24.074	21.959	25.750	20.552	1'32.335 1'32.335	10	
11	19 MIDDLETON S. (GBR) IMPERIALE SPORT CAR SERVICE	Lamborghini Huracán	24.201 +0.052	21.982 +0.061	25.754 +0.044	20.726	1'32.663 1'32.820	11	0.157
12	90 BARUCH B. (ISR) AKM MOTORSPORT	Mercedes AMG	24.270 +0.155	21.949 +0.030	25.727	20.864	1'32.810 1'32.995	12	0.185
13	21 MANN S. (FRA) AF CORSE	Ferrari 488 GTB	24.416	22.096 +0.013	25.828	20.575 +0.158	1'32.915 1'33.086	13	0.171
14	58 LIPPI A. (ITA) RAM AUTORACING	Ferrari 488 Evo	24.341	21.982	25.978	20.831	1'33.132 1'33.132	14	
15	77 ZANOTTI E. (ITA) NOVA RACE EVENTS	Honda NSX	24.559	22.348	25.864 +0.014	20.899	1'33.670 1'33.684	15	0.014
16	29 TEMPESTA S. (ITA) VINCENTO SOSPIRI RACING	Lamborghini Huracán	24.860	22.414 +0.237	26.517 +0.034	21.119	1'34.910 1'35.181	16	0.271
17	33 CUHADAROGLU M. (TU) KESSEL RACING	Ferrari 488 Evo	25.044 +0.040	22.557	26.510 +0.112	21.335	1'35.446 1'35.598	17	0.152
18	391 PEGORARO L. (ITA) BEST LAP	Lamborghini Huracán ST Evo	25.641	22.610	26.336 +0.456	21.136	1'35.723 1'36.179	18	0.456
19	51 MANN P. (USA) AF CORSE	Ferrari 488 GTB	25.435 +0.294	22.415	26.824 +0.059	21.467	1'36.141 1'36.494	19	0.353
20	399 DIONISIO E. (ITA) DIONISIO ERMANNO	Lamborghini Huracán	25.703 +0.168	22.634	26.709 +0.194	21.436	1'36.482 1'36.844	20	0.362
21	381 CURTI C. (ITA) TSUNAMI R.T.	Porsche 991 GT3 Cup	26.114	22.730 +0.031	26.936	21.767	1'37.547 1'37.578	21	0.031
22	333 DEMARCHI L. (ITA) SR&R	Ferrari 488 Challenge	26.002 +0.109	22.975	27.004	22.225	1'38.206 1'38.315	22	0.109
23	318 PITORRI M. (ITA) BEST LAP	Ferrari 488 Challenge	26.126	22.958 +0.154	27.210 +0.038	22.136	1'38.430 1'38.622	23	0.192
24	322 RIVA G. (ITA) KRYPTON MOTORSPORT	Porsche 991 GT3 Cup	26.252 +0.195	23.125	27.270	22.054	1'38.701 1'38.896	24	0.195
25	377 PRIVITELIO L. (ITA) REXAL FFF RACING TEAM	Lamborghini Huracán ST Evo	26.378	23.602 +0.191	27.417 +0.136	22.533 +0.219	1'39.930 1'40.476	25	0.546
26	207 DI FABIO D. (ITA) NOVA RACE EVENTS	Mercedes AMG	26.778	24.040	28.633	22.859 +0.857	1'42.310 1'43.167	29	0.857
27	369 NICOLOSI G. (ITA) KRYPTON MOTORSPORT	Porsche 991 GT3 Cup	27.000	23.948	28.503	22.903	1'42.354 1'42.354	26	
28	251 DI GIUSTO M. (ITA) EBIMOTORS	Porsche Cayman 982	27.109	24.136	28.623	22.809	1'42.677 1'42.677	27	
29	252 ARRIGOSI M. (ITA) EBIMOTORS	Porsche Cayman 982	27.089 +0.210	24.207 +0.136	28.655	22.907	1'42.858 1'43.204	30	0.346
30	228 FERRI F. (ITA) NOVA RACE EVENTS	Mercedes AMG	27.134 +0.054	24.306 +0.095	28.747	22.773	1'42.960 1'43.109	28	0.149
31	215 NERI N. (ITA) CECCATO RACING	BMW M4	27.376 +0.058	24.416 +0.057	28.449 +0.079	22.998 +0.194	1'43.239 1'43.627	31	0.388
32	223 ROMANI E. (ITA) AUTORLANDO SPORT	Porsche 718 Cayman	27.711 +0.129	24.936	28.891 +0.250	23.293	1'44.831 1'45.210	32	0.379
33	275 CERATI D. (ITA) AUTORLANDO SPORT	Porsche 718 Cayman	27.649 +0.179	24.644 +0.121	29.269 +0.253	23.555 +0.072	1'45.117 1'45.742	33	0.625

05/06/2021



Powered by FICr PERUGIA TIMING



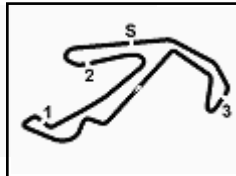


ACI Racing Weekend Misano, 5-6 Giugno 2021
Campionato Italiano GT Sprint - Ideal Time Qualifiche 1

Misano Circuit Sic 58 4.226 m
2 / 2

Num. Concorrente	Conditore	Auto	Seg. 1 Diff. 1	Seg. 2 Diff. 2	Seg. 3 Diff. 3	Seg. 4 Diff. 4	Ideal Time Miglior Giro	Pos.	Diff.
34	351 FISCHBAUM M. (DEU) BONALDI MOTORSPORT	Lamborghini Huracán	28.791	24.382	30.982 +0.049	24.335	1'48.490 1'48.539	34	0.049
	355 VEBSTER D. (SWE) EASY RACE	Ferrari 488 Challenge							
Ideal Time Assoluto			23.879	21.681	25.297	20.239	1'31.096		





ACI Racing Weekend Misano, 5-6 Giugno 2021
Campionato Italiano GT Sprint - Analisi Tempi Qualifiche 1

Misano Circuit Sic 58.4.226m

1 / 3

3 Easy Race (1'32.133)								19 Imperiale Sport Car Service (1'32.820)							
Giro	Seg.1	Seg.2	Seg.3	Seg.4	T. Giro	km/h	Local Time	Giro	Seg.1	Seg.2	Seg.3	Seg.4	T. Giro	km/h	Local Time
Fabrizio Crestani								Stuart Middleton							
1							10:01'51.622	1		23.329	27.542	21.381		214,3	10:01'55.432
2	40.896	23.317	26.816	24.770	1'55.799P	219,1	10:03'47.421	2	24.362	22.166	26.012	20.824	1'33.364	220,4	10:03'28.796
3	24.424	21.976	25.833	20.799	1'33.032	217,7	10:05'20.453	3	24.201	21.982	25.829	20.888	1'32.900	220,9	10:05'01.696
4	24.192	21.928	25.758	20.599	1'32.477	220,4	10:06'52.930	4	24.224	22.116	25.754	20.916	1'33.010	221,8	10:06'34.706
5	24.062	21.798	25.640	20.633	1'32.133	220,4	10:08'25.063	5	24.253	22.043	25.798	20.726	1'32.820	220,0	10:08'07.526
6	24.118	22.925	27.152	24.539	1'38.734	223,6	10:10'03.797	6	24.235	22.165	45.340	39.231	2'10.971P	220,9	10:10'18.497

7 Ceccato Racing (1'32.189)								21 AF Corse (1'33.086)							
Giro	Seg.1	Seg.2	Seg.3	Seg.4	T. Giro	km/h	Local Time	Giro	Seg.1	Seg.2	Seg.3	Seg.4	T. Giro	km/h	Local Time
Marius Zug								Simon Mann							
1		24.211	30.445	23.608		217,7	10:02'57.502	1		23.704	30.603	25.932		194,9	10:02'45.940
2	24.620	22.124	25.622	20.787	1'33.153	223,1	10:04'30.655	2	24.561	22.309	26.004	20.915	1'33.789	218,2	10:04'19.729
3	24.358	21.963	25.647	20.520	1'32.488	221,8	10:06'03.143	3	24.603	22.096	26.060	20.575	1'33.334	218,2	10:05'53.063
4	24.267	21.922	25.674	20.705	1'32.568	221,3	10:07'35.711	4	24.416	22.109	25.828	20.733	1'33.086	218,2	10:07'26.149
5	24.220	21.818	25.567	20.584	1'32.189	222,2	10:09'07.900	5	25.681	22.923	26.373	21.240	1'36.217	218,2	10:09'02.366
6	24.267	21.908	25.690	20.835	1'32.700	222,2	10:10'40.600	6	24.494	22.229	25.897	20.779	1'33.399	218,6	10:10'35.765
7	29.659	25.142	29.087	51.792	2'15.680P	212,2	10:12'56.280	7	26.533	22.991	26.773	31.952	1'48.249P	217,7	10:12'24.014

8 AF Corse (1'31.539)								25 RS Racing (1'31.580)							
Giro	Seg.1	Seg.2	Seg.3	Seg.4	T. Giro	km/h	Local Time	Giro	Seg.1	Seg.2	Seg.3	Seg.4	T. Giro	km/h	Local Time
Antonio Fuoco								Daniele Di Amato							
1		23.879	27.406	23.898		216,9	10:03'23.825	1		23.240	26.307	22.477		219,1	10:03'08.275
2	24.167	21.985	25.638	20.494	1'32.284	220,9	10:04'56.109	2	24.135	22.270	25.598	20.701	1'32.704	220,4	10:04'40.979
3	23.983	21.811	25.557	20.345	1'31.696	221,3	10:06'27.805	3	24.119	21.742	25.508	20.560	1'31.929C	220,0	10:06'12.908
4	23.885	21.811	25.580	20.263	1'31.539	220,9	10:07'59.344	4	23.940	21.762	25.560	20.318	1'31.580	220,0	10:07'44.488
5	23.908	21.824	25.578	20.274	1'31.584	221,3	10:09'30.928	5	24.146	22.540	28.566	21.253	1'36.505	194,2	10:09'20.993
6	24.685	23.724	28.936	33.198	1'50.543P	199,6	10:11'21.471	6	24.215	24.310	29.458	37.105	1'55.088P	190,1	10:11'16.081

11 Kessel Racing (1'32.335)								29 Vincenzo Sospiri Racing (1'35.181)							
Giro	Seg.1	Seg.2	Seg.3	Seg.4	T. Giro	km/h	Local Time	Giro	Seg.1	Seg.2	Seg.3	Seg.4	T. Giro	km/h	Local Time
Niccolò Schirò								Sascha Tempesta							
1							10:02'09.116	1							10:00'16.045
2	43.133	25.734	31.880	21.568	2'02.315P	192,2	10:04'11.431	2	42.001	24.592	31.173	23.405	2'01.171P	213,0	10:02'17.216
3	24.324	22.025	25.800	20.568	1'32.717	220,0	10:05'44.148	3	24.888	22.702	26.590	21.484	1'35.664	218,6	10:03'52.880
4	24.074	21.959	25.750	20.552	1'32.335	220,4	10:07'16.483	4	26.516	24.380	30.203	22.088	1'43.187	214,3	10:05'36.067
5	24.928	25.460	28.064	22.913	1'41.365	218,2	10:08'57.848	5	24.998	22.414	26.517	21.258	1'35.187	219,5	10:07'11.254
								6	24.860	22.651	26.551	21.119	1'35.181	217,3	10:08'46.435

12 Audi Sport Italia (1'31.706)								33 Kessel Racing (1'35.598)							
Giro	Seg.1	Seg.2	Seg.3	Seg.4	T. Giro	km/h	Local Time	Giro	Seg.1	Seg.2	Seg.3	Seg.4	T. Giro	km/h	Local Time
Riccardo Agostini								Murat Cuhadaroglu							
1							10:02'01.302	1							10:00'10.538
2	47.525	28.004	31.499	21.813	2'08.841P	189,5	10:04'10.143	2	45.887	25.373	30.980	22.898	2'05.138P	213,9	10:02'15.676
3	24.341	22.037	25.297	20.413	1'32.088	219,5	10:05'42.231	3	25.287	23.047	26.990	21.592	1'36.916	215,1	10:03'52.592
4	23.983	21.907	26.472	29.663	1'42.025	219,5	10:07'24.256	4	27.455	24.725	30.195	24.231	1'46.606	216,0	10:05'39.198
5	24.082	21.887	25.381	20.356	1'31.706	219,1	10:08'55.962	5	25.044	22.847	26.888	21.442	1'36.221	216,4	10:07'15.419
6	23.879	21.974	25.480	20.503	1'31.836	218,2	10:10'27.798	6	25.084	22.557	26.622	21.335	1'35.598	216,9	10:08'51.017
								7	25.175	22.563	26.510	21.476	1'35.724	218,2	10:10'26.741

14 Audi Sport Italia (1'31.712)								51 AF Corse (1'36.494)							
Giro	Seg.1	Seg.2	Seg.3	Seg.4	T. Giro	km/h	Local Time	Giro	Seg.1	Seg.2	Seg.3	Seg.4	T. Giro	km/h	Local Time
Daniel Mancinelli								Peter Mann							
1							10:01'46.732	1							10:02'05.253
2	43.174	24.172	27.199	24.138	1'58.683P	217,3	10:03'45.415	2	26.464	23.030	28.809	24.668	1'42.971	216,0	10:03'48.224
3	24.246	22.108	25.646	20.513	1'32.513	221,3	10:05'17.928	3	26.756	22.636	26.824	21.577	1'37.793	221,8	10:05'26.017
4	24.046	21.873	25.570	20.454	1'31.943	221,3	10:06'49.871	4	25.835	22.537	27.272	21.770	1'37.414	220,9	10:07'03.431
5	23.929	21.820	25.586	20.377	1'31.712	220,9	10:08'21.583	5	25.729	22.415	26.883	21.467	1'36.494	221,8	10:08'39.925
6	25.105	22.026	26.198	21.962	1'35.291	220,9	10:09'56.874	6	25.435	22.464	27.082	21.731	1'36.712	222,7	10:10'16.637
7	24.036	21.886	25.734	20.693	1'32.349	220,9	10:11'29.223	7	26.526	22.939	30.302	43.414	2'03.181P	216,0	10:12'19.818

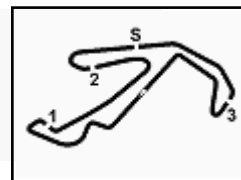
05/06/2021

P = Box In/Out - C = Tempo Invalidato



Powered by FICr PERUGIA TIMING





ACI Racing Weekend Misano, 5-6 Giugno 2021
Campionato Italiano GT Sprint - Analisi Tempi Qualifiche 1

Misano Circuit Sic 58.4.226 m

2 / 3

55 Nova Race Events (1'32.286)

Giro	Seg.1	Seg.2	Seg.3	Seg.4	T. Giro	km/h	Local Time
Jacopo Guidetti							
1							10:01'11.695
2	43.619	24.980	27.227	24.226	2'00.052P	220,0	10:03'11.747
3	24.703	22.195	25.760	20.525	1'33.183	223,6	10:04'44.930
4	24.266	22.027	25.667	20.515	1'32.475	218,2	10:06'17.405
5	24.114	22.195	25.580	20.446	1'32.335	221,8	10:07'49.740
6	24.160	22.008	25.678	20.440	1'32.286	220,4	10:09'22.026
7	24.469	22.023	25.776	34.869	1'47.137P	222,2	10:11'09.163
8					2'04.398P		10:13'13.561

58 RAM Autoracing (1'33.132)

Giro	Seg.1	Seg.2	Seg.3	Seg.4	T. Giro	km/h	Local Time
Alberto Lippi							
1							10:02'10.814
2	24.848	22.453	26.321	24.043	1'37.665	217,3	10:03'48.479
3	25.750	22.558	26.191	21.084	1'35.583	218,2	10:05'24.062
4	24.490	22.009	26.021	20.971	1'33.491	217,3	10:06'57.553
5	24.341	21.982	25.978	20.831	1'33.132	217,3	10:08'30.685
6	24.447	22.213	26.000	26.653	1'39.313	216,9	10:10'09.998

63 Imperiale Sport Car Service (1'32.278)

Giro	Seg.1	Seg.2	Seg.3	Seg.4	T. Giro	km/h	Local Time
Alex Frassinetti							
1							10:02'08.943
2	24.495	22.009	26.072	20.956	1'33.532	220,4	10:03'42.475
3	24.169	21.885	25.675	20.631	1'32.360	221,3	10:05'14.835
4	24.374	21.887	25.726	24.301	1'36.288	220,4	10:06'51.123
5	24.392	21.681	25.648	20.557	1'32.278	220,4	10:08'23.401
6	24.514	21.842	26.383	24.051	1'36.790	220,4	10:10'00.191
7	24.377	21.709	25.716	20.530	1'32.332	220,4	10:11'32.523
8	29.189	29.528	34.537	40.741	2'13.995P	170,1	10:13'46.518

77 Nova Race Events (1'33.684)

Giro	Seg.1	Seg.2	Seg.3	Seg.4	T. Giro	km/h	Local Time
Erwin Zanotti							
1							10:02'02.389
2	25.280	22.623	26.212	21.184	1'35.299	221,3	10:03'37.688
3	24.978	22.563	26.028	21.120	1'34.689	221,3	10:05'12.377
4	24.860	22.477	25.949	20.923	1'34.209	221,3	10:06'46.586
5	24.559	22.348	25.878	20.899	1'33.684	220,9	10:08'20.270
6	24.620	22.564	26.055	21.311	1'34.550	220,9	10:09'54.820
7	24.624	22.746	25.864	20.910	1'34.144	221,3	10:11'28.964

88 LP Racing (1'31.879)

Giro	Seg.1	Seg.2	Seg.3	Seg.4	T. Giro	km/h	Local Time
Jonathan Cecotto							
1							10:02'39.754
2	24.009	21.933	25.781	20.363	1'32.086	218,2	10:04'11.840
3	28.154	25.003	33.952	21.357	1'48.466	159,8	10:06'00.306
4	23.896	21.961	25.783	20.239	1'31.879	218,2	10:07'32.185
5	23.922	21.825	25.848	22.518	1'34.113C	219,5	10:09'06.298
6	31.274	22.886	26.709	31.921	1'52.790P	212,2	10:10'59.088

90 AKM Motorsport (1'32.995)

Giro	Seg.1	Seg.2	Seg.3	Seg.4	T. Giro	km/h	Local Time
Bar Baruch							
1							10:00'20.626
2	43.816	28.697	34.512	21.539	2'08.564P	121,3	10:02'29.190
3	24.748	21.949	26.083	20.912	1'33.692	218,2	10:04'02.882

4	24.599	22.160	26.150	21.631	1'34.540	219,1	10:05'37.422
5	24.270	22.221	26.213	23.450	1'36.154	219,5	10:07'13.576
6	24.425	21.979	25.727	20.864	1'32.995	220,4	10:08'46.571

207 Nova Race Events (1'43.167)

Giro	Seg.1	Seg.2	Seg.3	Seg.4	T. Giro	km/h	Local Time
Diego Di Fabio							
1							10:15'41.412
2	42.824	25.399	31.717	27.220	2'07.160P	182,7	10:17'48.572
3	26.967	24.694	31.393	22.859	1'45.913	197,1	10:19'34.485
4	38.900	40.880	35.082	37.033	2'31.895CP	168,5	10:22'06.380
5	1'33.840	24.830	30.731	23.241	2'52.642P	181,5	10:24'59.022
6	27.479	24.922	30.430	24.360	1'47.191	179,7	10:26'46.213
7	26.778	24.040	28.633	23.716	1'43.167	198,2	10:28'29.380

215 Ceccato Racing (1'43.627)

Giro	Seg.1	Seg.2	Seg.3	Seg.4	T. Giro	km/h	Local Time
Nicola Neri							
1							10:18'11.669
2	27.435	24.416	28.449	47.774	2'08.074CP	199,6	10:20'19.743
3	3'07.736	24.636	28.654	23.216	4'24.242P	199,6	10:24'43.985
4	27.434	24.473	28.528	23.192	1'43.627	200,4	10:26'27.612
5	27.376	24.548	28.912	22.998	1'43.834	200,7	10:28'11.446

223 Autorlando Sport (1'45.210)

Giro	Seg.1	Seg.2	Seg.3	Seg.4	T. Giro	km/h	Local Time
Emanuele Romani							
1							10:14'38.836
2	1'13.286	29.005	36.009	26.638	2'44.938P	145,4	10:17'23.774
3	27.757	25.268	29.080	23.986	1'46.091	199,6	10:19'09.865
4	27.948	26.889	31.789	46.106	2'12.732CP	197,8	10:21'22.597
5	2'12.317	25.903	29.935	27.632	3'35.787P	200,7	10:24'58.384
6	27.840	24.936	29.141	23.293	1'45.210	198,9	10:26'43.594
7	27.711	24.937	28.891	24.359	1'45.898	200,7	10:28'29.492

228 Nova Race Events (1'43.109)

Giro	Seg.1	Seg.2	Seg.3	Seg.4	T. Giro	km/h	Local Time
Fulvio Ferri							
1							10:15'43.005
2	43.204	25.719	30.364	27.135	2'06.422P	198,5	10:17'49.427
3	27.134	24.306	29.671	22.829	1'43.940	201,1	10:19'33.367
4	39.458	41.016	34.332	35.935	2'30.741CP	177,0	10:22'04.108
5	1'35.538	24.639	29.067	24.014	2'53.258P	198,5	10:24'57.366
6	27.205	24.874	28.867	23.158	1'44.104	197,4	10:26'41.470
7	27.188	24.401	28.747	22.773	1'43.109	198,5	10:28'24.579

251 Ebimotors (1'42.677)

Giro	Seg.1	Seg.2	Seg.3	Seg.4	T. Giro	km/h	Local Time
Mattia Di Giusto							
1							10:17'16.956
2	27.461	24.454	28.779	22.883	1'43.577	200,4	10:19'00.533
3	27.195	35.137	32.468	44.372	2'19.172CP	197,8	10:21'19.705
4	2'26.737	24.585	29.057	28.912	3'49.291P	200,7	10:25'08.996
5	27.109	24.136	28.623	22.809	1'42.677	200,0	10:26'51.673
6	27.115	24.241	28.747	23.049	1'43.152	201,9	10:28'34.825

252 Ebimotors (1'43.204)

Giro	Seg.1	Seg.2	Seg.3	Seg.4	T. Giro	km/h	Local Time
Matteo Arrigosi							
1							10:17'20.161
2	27.893	24.797	28.881	23.168	1'44.739	200,0	10:19'04.900
3	27.093	26.892	32.151	46.091	2'12.227CP	179,7	10:21'17.127

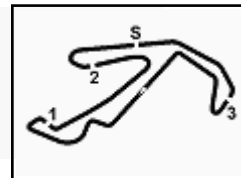
05/06/2021

P = Box In/Out - C = Tempo Invalidato



Powered by FICr PERUGIA TIMING





ACI Racing Weekend Misano, 5-6 Giugno 2021
Campionato Italiano GT Sprint - Analisi Tempi Qualifiche 1

Misano Circuit Sic 58.4.226 m

3 / 3

4	2'25.957	24.951	29.083	24.992	3'44.983P	201,9	10:25'02.110
5	27.299	24.343	28.655	22.907	1'43.204	200,0	10:26'45.314
6	27.089	24.207	28.768	23.756	1'43.820	201,1	10:28'29.134

275 Autorlando Sport (1'45.742)							
Giro	Seg.1	Seg.2	Seg.3	Seg.4	T. Giro	km/h	Local Time
Dario Cerati							
1							10:15'20.076
2	45.800	29.637	35.590	25.864	2'16.891P	197,1	10:17'36.967
3	28.588	25.068	29.269	23.555	1'46.480	200,7	10:19'23.447
4	29.550	40.720	39.844	44.558	2'34.672CP	153,6	10:21'58.119
5	1'43.452	25.914	30.965	24.411	3'04.742P	187,2	10:25'02.861
6	27.828	24.765	29.522	23.627	1'45.742	201,1	10:26'48.603
7	27.649	24.644	29.308	24.346	1'45.947	199,3	10:28'34.550

318 Best Lap (1'38.622)							
Giro	Seg.1	Seg.2	Seg.3	Seg.4	T. Giro	km/h	Local Time
Maurizio Pitorri							
1							10:13'04.381
2	2'39.634	25.588	30.665	24.866	4'00.753P	219,1	10:17'05.134
3	27.706	24.703	28.063	23.571	1'44.043	224,1	10:18'49.177
4	26.546	23.234	35.174	1'32.146	2'57.100CP	191,2	10:21'46.277
5	1'51.199	24.051	28.377	22.745	3'06.372P	222,2	10:24'52.649
6	26.126	23.112	27.248	22.136	1'38.622	221,8	10:26'31.271
7	26.338	22.958	27.210	22.176	1'38.682	221,8	10:28'09.953

322 Krypton Motorsport (1'38.896)							
Giro	Seg.1	Seg.2	Seg.3	Seg.4	T. Giro	km/h	Local Time
Giacomo Riva							
1							10:15'51.130
2	46.377	26.912	33.886	22.563	2'09.738P	155,6	10:18'00.868
3	26.327	24.585	27.592	22.723	1'41.227C	220,4	10:19'42.095
4	37.027	38.964	41.216	1'29.036	3'26.243P	145,0	10:23'08.338
5	48.800	30.050	32.348	23.158	2'14.356P	174,8	10:25'22.694
6	26.447	23.125	27.270	22.054	1'38.896	220,4	10:27'01.590
7	26.252	23.171	27.340	22.310	1'39.073	220,0	10:28'40.663

333 SR&R (1'38.315)							
Giro	Seg.1	Seg.2	Seg.3	Seg.4	T. Giro	km/h	Local Time
Luca Demarchi							
1		25.704	27.849	22.263		218,2	10:18'38.368
2	26.002	23.028	26.683	22.051	1'37.764C	218,6	10:20'16.132
3	30.427	28.429	33.866	43.159	2'15.881P	171,4	10:22'32.013
4	1'09.856	23.723	27.933	22.864	2'24.376P	216,9	10:24'56.389
5	26.111	22.975	27.004	22.225	1'38.315	216,0	10:26'34.704
6	26.247	23.675	28.857	26.632	1'45.411	216,0	10:28'20.115

351 Bonaldi Motorsport (1'48.539)							
Giro	Seg.1	Seg.2	Seg.3	Seg.4	T. Giro	km/h	Local Time
Michael Fischbaum							
1		27.270	31.741	24.628		214,7	10:17'45.117
2	29.587	24.794	32.772	24.773	1'51.926C	214,3	10:19'37.043
3	40.551	39.059	41.766	41.587	2'42.963CP	144,8	10:22'20.006
4	1'48.933	24.805	30.982	25.038	3'09.758P	215,1	10:25'29.764
5	28.791	24.382	31.031	24.335	1'48.539	216,4	10:27'18.303
6	28.880	24.493	31.244	24.526	1'49.143	216,0	10:29'07.446

355 Easy Race							
Giro	Seg.1	Seg.2	Seg.3	Seg.4	T. Giro	km/h	Local Time
Daniel Vebster							
1							10:16'24.996

369 Krypton Motorsport (1'42.354)							
Giro	Seg.1	Seg.2	Seg.3	Seg.4	T. Giro	km/h	Local Time
Giuseppe Nicolosi							
1							10:16'29.332
2	52.926	29.236	33.487	25.826	2'21.475P	197,1	10:18'50.807
3	28.282	24.176	37.205	2'37.877	4'07.540P	145,7	10:22'58.347
4	54.141	25.647	29.602	24.467	2'13.857P	218,2	10:25'12.204
5	27.000	23.948	28.503	22.903	1'42.354	219,1	10:26'54.558

377 Rexal FFF Racing Team (1'40.476)							
Giro	Seg.1	Seg.2	Seg.3	Seg.4	T. Giro	km/h	Local Time
Luciano Privitello							
1		26.144	28.900	25.713		204,5	10:17'13.117
2	27.118	23.852	27.417	22.533	1'40.920	217,3	10:18'54.037
3	26.710	24.070	36.788	52.615	2'20.183CP	134,7	10:21'14.220
4	2'46.913	24.341	27.794	23.384	4'02.432P	214,3	10:25'16.652
5	29.155	23.602	27.498	22.870	1'43.125	215,6	10:26'59.777
6	26.378	23.793	27.553	22.752	1'40.476	216,9	10:28'40.253

381 Tsunami R.T. (1'37.578)							
Giro	Seg.1	Seg.2	Seg.3	Seg.4	T. Giro	km/h	Local Time
Carlo Curti							
1							10:15'30.436
2	51.977	35.402	41.197	26.777	2'35.353P	143,0	10:18'05.789
3	26.709	22.979	27.091	22.005	1'38.784C	220,4	10:19'44.573
4	39.447	37.200	39.943	1'20.065	3'16.655P	142,9	10:23'01.228
5	50.254	23.090	27.331	35.421	2'16.096P	220,0	10:25'17.324
6	26.114	22.761	26.936	21.767	1'37.578	219,5	10:26'54.902
7	26.241	22.730	27.356	22.252	1'38.579	220,9	10:28'33.481

391 Best Lap (1'36.179)							
Giro	Seg.1	Seg.2	Seg.3	Seg.4	T. Giro	km/h	Local Time
Lorenzo Pegoraro							
1							10:13'06.782
2	2'36.466	24.494	26.968	42.082	4'10.010P	219,1	10:17'16.792
3	41.963	23.084	26.379	28.791	2'00.217P	220,9	10:19'17.009
4	25.682	23.872	30.723	2'15.393	3'35.670P	180,6	10:22'52.679
5	52.464	23.171	27.505	22.200	2'05.340P	217,3	10:24'58.019
6	26.393	22.985	26.336	23.024	1'38.738	220,4	10:26'36.757
7	25.641	22.610	26.792	21.136	1'36.179	220,0	10:28'12.936

399 Dionisio Ermanno (1'36.844)							
Giro	Seg.1	Seg.2	Seg.3	Seg.4	T. Giro	km/h	Local Time
Ermanno Dionisio							
1		26.585	33.215	26.096		210,1	10:17'12.431
2	27.023	23.426	27.216	22.095	1'39.760	217,7	10:18'52.191
3	26.215	22.990	35.664	39.216	2'04.085CP	155,4	10:20'56.276
4	2'37.199	24.345	27.607	22.341	3'51.492P	216,9	10:24'47.768
5	25.873	23.092	26.709	21.680	1'37.354	217,7	10:26'25.122
6	25.703	22.811	27.140	21.478	1'37.132	214,7	10:28'02.254
7	25.871	22.634	26.903	21.436	1'36.844	217,3	10:29'39.098

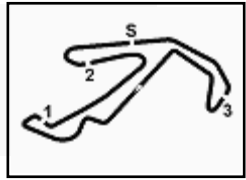
05/06/2021

P = Box In/Out - C = Tempo Invalidato



Powered by FICr PERUGIA TIMING

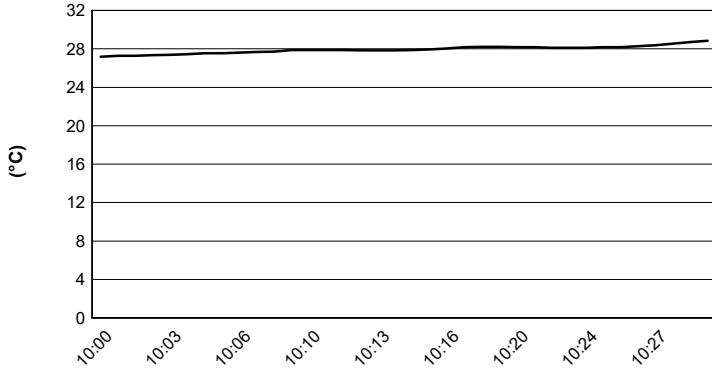




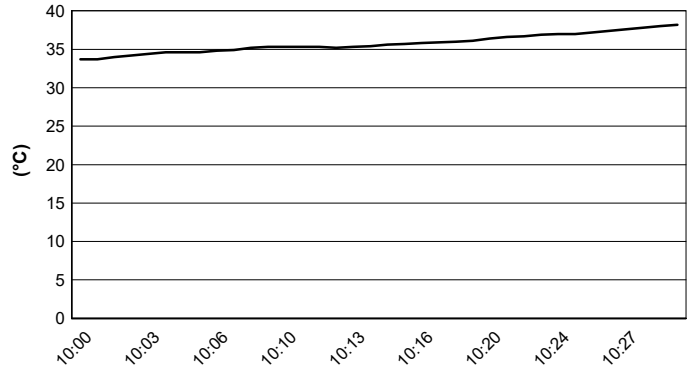
ACI Racing Weekend Misano, 5-6 Giugno 2021
Campionato Italiano GT Sprint - Meteo Qualifiche 1
Session started 10:00 - Session ended 10:29

Misano Circuit Sic 58 4.226 m

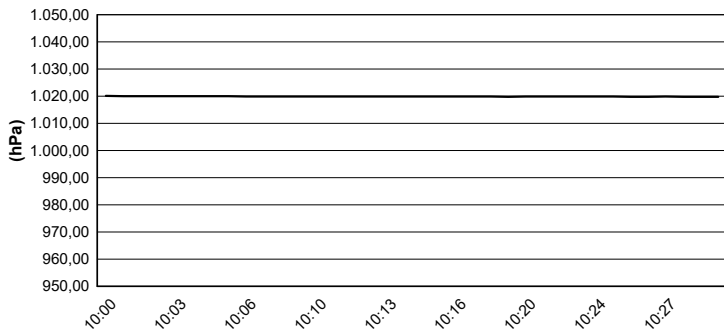
Air Temperature



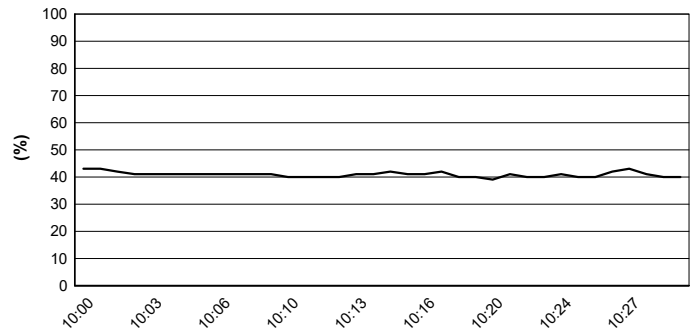
Track Temperature



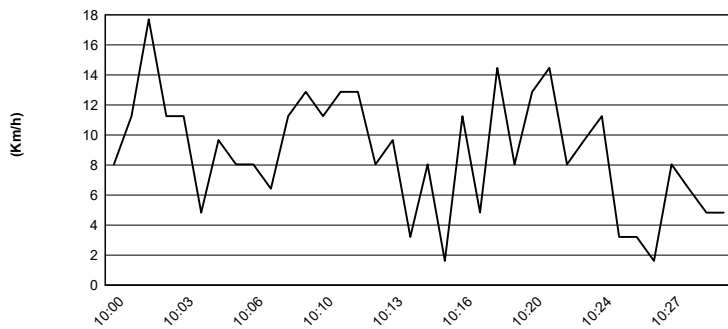
Air Pressure



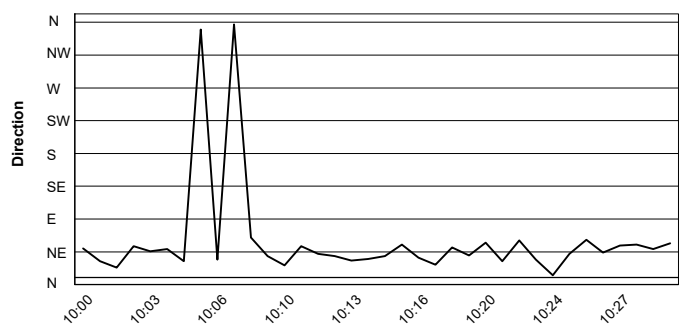
Humidity



Wind Speed



Wind Direction



05/06/2021

