

ACI Racing Weekend Mugello, 09-10 Ottobre 2021

Campionato Italiano GT Sprint - Classifica Qualifiche 1

Aut.Int. Mugello 5.245 m

1 / 2

Num.	Conduttore	Naz	Concorrente	Team	Auto	Classe	Tempo	Dist.	Rel.	Giri
1	63 FRASSINETI Alex	ITA	Imperiale Sport Car Service	Imperiale Sport Car Service	Lamborghini Huracán GT3	GT3PR	1'45.731			4
2	14 MANCINELLI Daniel	ITA	Audi Sport Italia	Audi Sport Italia	AUDI R8 LMS	GT3PR	1'46.011	0.280	0.280	6
3	11 SCHIRÒ Niccolò	ITA	Kessel Racing	Kessel Racing	Ferrari 488	GT3AM	1'46.095	0.364	0.084	5
4	12 FERRARI Lorenzo	ITA	Audi Sport Italia	Audi Sport Italia	AUDI R8 LMS	GT3PA	1'46.338	0.607	0.243	6
5	88 CECOTTO Jonathan	VEN	LP Racing	LP Racing	Lamborghini Huracán GT3	GT3PA	1'46.491	0.760	0.153	4
6	52 SBIRRAZZUOLI Cédric	MCO	AF Corse	AF Corse	Ferrari 488	GT3AM	1'46.663	0.932	0.172	3
7	25 DI AMATO Daniele	ITA	RS Racing	RS Racing	Ferrari 488	GT3PA	1'46.832	1.101	0.169	6
8	19 LLARENA Mateo	GCA	Imperiale Sport Car Service	Imperiale Sport Car Service	Lamborghini Huracán GT3	GT3PA	1'47.195	1.464	0.363	5
9	7 COMANDINI Stefano	ITA	Ceccato Racing	Ceccato Racing	BMW M6 GT3	GT3PR	1'47.393	1.662	0.198	5
10	3 BASZ Karol	POL	Easy Race	Easy Race	Ferrari 488	GT3PR	1'47.403	1.672	0.010	6
11	21 MANN Simon	USA	AF Corse	AF Corse	Ferrari 488	GT3PA	1'47.556	1.825	0.153	6
12	55 DE LUCA Francesco	ITA	Nova Race Events	Nova Race Events	Honda NSX GT3	GT3PA	1'47.575	1.844	0.019	5
13	66 LEO Federico	ITA	Vincenzo Sospiri Racing	Vincenzo Sospiri Racing	Lamborghini Huracán GT3	GT3PA	1'47.655	1.924	0.080	5
14	90 BARUCH Bar	ISR	AKM Motorsport	AKM Motorsport	Mercedes AMG GT3	GT3PA	1'47.656	1.925	0.001	5
15	77 CABEZAS Jorge	ESP	Nova Race Events	Nova Race Events	Honda NSX GT3	GT3AM	1'47.777	2.046	0.121	5
16	51 CASÉ Lorenzo	MCO	AF Corse	AF Corse	Ferrari 488	GT3AM	1'48.524	2.793	0.747	5
17	8 SCHREINER Carrie	DEU	AF Corse	AF Corse	Ferrari 488	GT3PA	1'48.896	3.165	0.372	6
18	399 BARRI Giacomo	ITA	Dionisio Ermanno	Team Italy	Lamborghini Huracán	GTC	1'50.381	4.650	1.485	5
19	29 TEMPESTA Sascha	ITA	Vincenzo Sospiri Racing	Vincenzo Sospiri Racing	Lamborghini Huracán GT3	GT3AM	1'50.524	4.793	0.143	5
20	33 CUHADAROGU Murat	TUR	Kessel Racing	Kessel Racing	Ferrari 488	GT3AM	1'51.157	5.426	0.633	5
21	303 LEVORATO Giammarco	ITA	Tsunami R.T.	Tsunami R.T.	Porsche GT3 Cup	GTC	1'51.541	5.810	0.384	6
22	391 PEGORARO Lorenzo	ITA	Best Lap	Best Lap	Lamborghini Huracán ST	GTC	1'51.680	5.949	0.139	5
23	304 BRUNSBORG Christian	DEN	Formula Racing	AF Corse	Ferrari 488 Challenge	GTC	1'51.697	5.966	0.017	5
24	382 RUGOLO Michele	ITA	Formula Racing	AF Corse	Ferrari 488 Challenge	GTC	1'52.547	6.816	0.850	6
25	355 VEBSTER Daniel	SWE	Easy Race	Easy Race	Ferrari 488 Challenge	GTC	1'53.200	7.469	0.653	5
26	309 HOLLINGS Charles	UKR	Kessel Racing	Kessel Racing	Ferrari 488 Challenge	GTC	1'53.471	7.740	0.271	5
27	333 DEMARCHI Luca	ITA	SR&R	SR&R	Ferrari 488 Challenge	GTC	1'54.011	8.280	0.540	5
28	308 ROSI Nicolò	CHE	Kessel Racing	Kessel Racing	Ferrari 488 Challenge	GTC	1'54.481	8.750	0.470	5
29	381 CURTI Carlo	ITA	Tsunami Racing	Tsunami Racing	Porsche 911 GT3 Cup	GTC	1'54.879	9.148	0.398	5
30	378 SARTINGEN Axel	DEU	RS Racing	RS Racing	Ferrari 488 Challenge	GTC	1'54.909	9.178	0.030	5
31	322 RIVA Giacomo	ITA	Krypton Motorsport	Krypton Motorsport	Porsche 911 GT3 Cup	GTC	1'54.950	9.219	0.041	5
32	377 PRIVITELIO Luciano	ITA	FFF Racing Team	FFF Racing Team	Lamborghini Huracán ST	GTC	1'55.078	9.347	0.128	5
33	307 SCHELTEMA Fons	NED	Kessel Racing	Kessel Racing	Ferrari 488 Challenge	GTC	1'56.122	10.391	1.044	4
34	251 PERA Riccardo	ITA	Ebimotors	Ebimotors	Porsche 718 Cayman GT4	GT4PA	1'56.412	10.681	0.290	2
35	318 PITORRI Maurizio	ITA	Best Lap	Best Lap	Ferrari 488 Challenge	GTC	1'56.435	10.704	0.023	5
36	207 DI FABIO Diego	ITA	Nova Race Events	Nova Race Events	Mercedes AMG GT4	GT4AM	1'58.177	12.446	1.742	5
37	228 FERRI Fulvio	ITA	Nova Race Events	Nova Race Events	Mercedes AMG GT4	GT4PA	1'58.560	12.829	0.383	5
38	275 CERATI Dario	ITA	Autorlando Sport	Autorlando Sport	Porsche 718 Cayman GT4	GT4AM	2'00.379	14.648	1.819	5
39	215 NERI Nicola	ITA	Ceccato Racing	Ceccato Racing	BMW M4 GT4	GT4AM	2'00.381	14.650	0.002	5
40	274 BARUCHELLI Dario	ITA	Autorlando Sport	Autorlando Sport	Porsche 718 Cayman GT4	GT4AM	2'01.764	16.033	1.383	5
41	369 NICOLOSI Giuseppe	ITA	Krypton Motorsport	Krypton Motorsport	Porsche 911 GT3 Cup	GTC	2'02.645	16.914	0.881	5
42	252 ROMANI Emanuele	ITA	Ebimotors	Ebimotors	Porsche 718 Cayman GT4	GT4PA				1

Tempo di Qualificazione: (117% di 1'45.946): 2'03.957

Umidità	65%	ARIA	14°C
Condizioni	DRY	Pista	14°C

Direttore di Gara : Antonio Canu

Direttore di Prova : Alessandro Ferrari

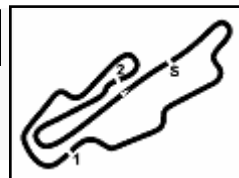
09/10/2021 Inizio 09:59 Fine 10:32

Esposta alle:



Powered by FICr PERUGIA TIMING





ACI Racing Weekend Mugello, 09-10 Ottobre 2021
Campionato Italiano GT Sprint - Classifica Qualifiche 1

Aut.Int. Mugello 5.245 m
2 / 2

Penalty and Infringement

Fastest Laps Sequence

Num.	Concorrente	Naz	Team	Auto	Local Time	Tempo	Dist.	Media
12	L. FERRARI	ITA	Audi Sport Italia	AUDI R8 LMS	10:04'07.668	1'46.913		176,611
88	J. CECOTTO	VEN	LP Racing	Lamborghini Huracán GT3	10:04'44.272	1'46.804	-0.109	176,791
11	N. SCHIRÒ	ITA	Kessel Racing	Ferrari 488	10:05'00.542	1'46.677	-0.127	177,002
52	C. SBIRRAZZUOLI	MCO	AF Corse	Ferrari 488	10:05'27.893	1'46.663	-0.014	177,025
63	A. FRASSINETI	ITA	Imperiale Sport Car Service	Lamborghini Huracán GT3	10:05'46.708	1'45.731	-0.932	178,585

Direttore di Gara : Antonio Canu

Direttore di Prova : Alessandro Ferrari

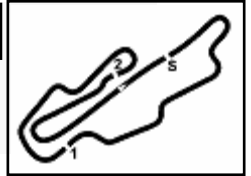
09/10/2021 Inizio 09:59 Fine 10:32

Esposta alle:



Powered by FICr PERUGIA TIMING





ACI Racing Weekend Mugello, 09-10 Ottobre 2021
Campionato Italiano GT Sprint - Best Sectors & Speed Qualifiche 1

Aut.Int. Mugello 5.245 m

1 / 2

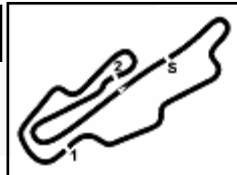
MIGLIOR GIRO

1	63 FRASSINETI Alex	Lamborghini Huracán GT3	1'45.731
2	14 MANCINELLI Daniel	AUDI R8 LMS	1'46.011
3	11 SCHIRO Niccolò	Ferrari 488	1'46.095
4	12 FERRARI Lorenzo	AUDI R8 LMS	1'46.338
5	88 CECOTTO Jonathan	Lamborghini Huracán GT3	1'46.491
6	52 SBIRRAZZUOLI Cédric	Ferrari 488	1'46.663
7	25 DI AMATO Daniele	Ferrari 488	1'46.832
8	19 LLARENA Mateo	Lamborghini Huracán GT3	1'47.195
9	7 COMANDINI Stefano	BMW M6 GT3	1'47.393
10	3 BASZ Karol	Ferrari 488	1'47.403
11	21 MANN Simon	Ferrari 488	1'47.556
12	55 DE LUCA Francesco	Honda NSX GT3	1'47.575
13	66 LEO Federico	Lamborghini Huracán GT3	1'47.655
14	90 BARUCH Bar	Mercedes AMG GT3	1'47.656
15	77 CABEZAS Jorge	Honda NSX GT3	1'47.777
16	51 CASÉ Lorenzo	Ferrari 488	1'48.524
17	8 SCHREINER Carrie	Ferrari 488	1'48.896
18	399 BARRI Giacomo	Lamborghini Huracán	1'50.381
19	29 TEMPESTA Sascha	Lamborghini Huracán GT3	1'50.524
20	33 CUHADAROGLU Murat	Ferrari 488	1'51.157
21	303 LEVORATO Giammarco	Porsche GT3 Cup	1'51.541
22	391 PEGORARO Lorenzo	Lamborghini Huracán ST	1'51.680
23	304 BRUNSBORG Christian	Ferrari 488 Challenge	1'51.697
24	382 RUGOLO Michele	Ferrari 488 Challenge	1'52.547
25	355 VEBSTER Daniel	Ferrari 488 Challenge	1'53.200
26	309 HOLLINGS Charles	Ferrari 488 Challenge	1'53.471
27	333 DEMARCHI Luca	Ferrari 488 Challenge	1'54.011
28	308 ROSI Niccolò	Ferrari 488 Challenge	1'54.481
29	381 CURTI Carlo	Porsche 911 GT3 Cup	1'54.879
30	378 SARTINGEN Axel	Ferrari 488 Challenge	1'54.909
31	322 RIVA Giacomo	Porsche 911 GT3 Cup	1'54.950
32	377 PRIVITELIO Luciano	Lamborghini Huracán ST	1'55.078
33	307 SCHELTEMA Fons	Ferrari 488 Challenge	1'56.122
34	251 PERA Riccardo	Porsche 718 Cayman GT4	1'56.412
35	318 PITORRI Maurizio	Ferrari 488 Challenge	1'56.435
36	207 DI FABIO Diego	Mercedes AMG GT4	1'58.177
37	228 FERRI Fulvio	Mercedes AMG GT4	1'58.560
38	275 CERATI Dario	Porsche 718 Cayman GT4	2'00.379
39	215 NERI Nicola	BMW M4 GT4	2'00.381
40	274 BARUCHELLI Dario	Porsche 718 Cayman GT4	2'01.764
41	369 NICOLOSI Giuseppe	Porsche 911 GT3 Cup	2'02.645
42	252 ROMANI Emanuele	Porsche 718 Cayman GT4	

SPEED

1	322 RIVA Giacomo	Porsche 911 GT3 Cup	264,7
2	303 LEVORATO Giammarco	Porsche GT3 Cup	264,7
3	355 VEBSTER Daniel	Ferrari 488 Challenge	264,1
4	55 DE LUCA Francesco	Honda NSX GT3	263,4
5	333 DEMARCHI Luca	Ferrari 488 Challenge	263,4
6	307 SCHELTEMA Fons	Ferrari 488 Challenge	262,8
7	318 PITORRI Maurizio	Ferrari 488 Challenge	262,1
8	7 COMANDINI Stefano	BMW M6 GT3	260,9
9	381 CURTI Carlo	Porsche 911 GT3 Cup	260,9
10	378 SARTINGEN Axel	Ferrari 488 Challenge	260,2
11	308 ROSI Niccolò	Ferrari 488 Challenge	259,6
12	382 RUGOLO Michele	Ferrari 488 Challenge	259,6
13	304 BRUNSBORG Christian	Ferrari 488 Challenge	259,6
14	19 LLARENA Mateo	Lamborghini Huracán GT3	259,6
15	391 PEGORARO Lorenzo	Lamborghini Huracán ST	259,6
16	77 CABEZAS Jorge	Honda NSX GT3	259,0
17	63 FRASSINETI Alex	Lamborghini Huracán GT3	259,0
18	14 MANCINELLI Daniel	AUDI R8 LMS	258,4
19	369 NICOLOSI Giuseppe	Porsche 911 GT3 Cup	258,4
20	309 HOLLINGS Charles	Ferrari 488 Challenge	258,4
21	399 BARRI Giacomo	Lamborghini Huracán	257,8
22	377 PRIVITELIO Luciano	Lamborghini Huracán ST	257,8
23	51 CASÉ Lorenzo	Ferrari 488	257,1
24	12 FERRARI Lorenzo	AUDI R8 LMS	257,1
25	88 CECOTTO Jonathan	Lamborghini Huracán GT3	255,9
26	90 BARUCH Bar	Mercedes AMG GT3	255,3
27	66 LEO Federico	Lamborghini Huracán GT3	255,3
28	11 SCHIRO Niccolò	Ferrari 488	255,3
29	25 DI AMATO Daniele	Ferrari 488	254,7
30	52 SBIRRAZZUOLI Cédric	Ferrari 488	254,7
31	29 TEMPESTA Sascha	Lamborghini Huracán GT3	254,7
32	8 SCHREINER Carrie	Ferrari 488	254,7
33	3 BASZ Karol	Ferrari 488	254,1
34	21 MANN Simon	Ferrari 488	254,1
35	33 CUHADAROGLU Murat	Ferrari 488	253,5
36	252 ROMANI Emanuele	Porsche 718 Cayman GT4	245,5
37	251 PERA Riccardo	Porsche 718 Cayman GT4	244,3
38	275 CERATI Dario	Porsche 718 Cayman GT4	243,8
39	274 BARUCHELLI Dario	Porsche 718 Cayman GT4	242,7
40	207 DI FABIO Diego	Mercedes AMG GT4	242,2
41	228 FERRI Fulvio	Mercedes AMG GT4	238,9
42	215 NERI Nicola	BMW M4 GT4	236,3





ACI Racing Weekend Mugello, 09-10 Ottobre 2021

Campionato Italiano GT Sprint - Best Sectors & Speed Qualifiche 1

Aut.Int. Mugello 5.245 m

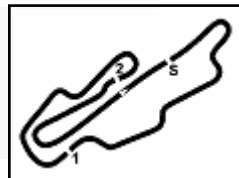
2 / 2

SEG. 1		
1	14	MANCINELLI Daniel 36.256
2	63	FRASSINETI Alex 36.260
3	11	SCHIRÒ Niccolò 36.342
4	88	CECOTTO Jonathan 36.400
5	25	DIAMATO Daniele 36.428
6	12	FERRARI Lorenzo 36.494
7	7	COMANDINI Stefano 36.647
8	52	SBIRRAZZUOLI Cédric 36.652
9	19	LLARENA Mateo 36.738
10	66	LEO Federico 36.743
11	21	MANN Simon 36.814
12	77	CABEZAS Jorge 36.896
13	3	BASZ Karol 36.916
14	90	BARUCH Bar 37.003
15	55	DE LUCA Francesco 37.020
16	8	SCHREINER Carrie 37.128
17	51	CASÉ Lorenzo 37.302
18	33	CUHADAROGLU Murat 37.525
19	29	TEMPESTA Sascha 37.630
20	399	BARRI Giacomo 37.637
21	303	LEVORATO Giammarco 37.864
22	391	PEGORARO Lorenzo 37.948
23	304	BRUNSBORG Christian 37.979
24	382	RUGOLO Michele 38.130
25	333	DEMARCHI Luca 38.253
26	308	ROSI Nicolò 38.457
27	355	VEBSTER Daniel 38.491
28	381	CURTI Carlo 38.780
29	378	SARTINGEN Axel 38.941
30	309	HOLLINGS Charles 38.954
31	322	RIVA Giacomo 39.194
32	307	SHELTEMA Fons 39.226
33	251	PERA Riccardo 39.295
34	318	PITORRI Maurizio 39.547
35	377	PRIVITELIO Luciano 39.615
36	207	DI FABIO Diego 39.916
37	228	FERRI Fulvio 40.244
38	215	NERI Nicola 40.490
39	275	CERATI Dario 40.707
40	252	ROMANI Emanuele 41.124
41	274	BARUCHELLI Dario 41.126
42	369	NICOLOSI Giuseppe 41.194

SEG. 2		
1	63	FRASSINETI Alex 31.666
2	11	SCHIRÒ Niccolò 31.924
3	14	MANCINELLI Daniel 32.025
4	52	SBIRRAZZUOLI Cédric 32.037
5	88	CECOTTO Jonathan 32.088
6	12	FERRARI Lorenzo 32.128
7	25	DIAMATO Daniele 32.289
8	3	BASZ Karol 32.321
9	19	LLARENA Mateo 32.450
10	90	BARUCH Bar 32.473
11	21	MANN Simon 32.582
12	55	DE LUCA Francesco 32.623
13	66	LEO Federico 32.753
14	7	COMANDINI Stefano 32.853
15	77	CABEZAS Jorge 32.901
16	51	CASÉ Lorenzo 32.913
17	8	SCHREINER Carrie 33.176
18	33	CUHADAROGLU Murat 33.672
19	29	TEMPESTA Sascha 33.890
20	399	BARRI Giacomo 34.032
21	304	BRUNSBORG Christian 34.538
22	391	PEGORARO Lorenzo 34.684
23	355	VEBSTER Daniel 34.795
24	303	LEVORATO Giammarco 34.866
25	382	RUGOLO Michele 34.983
26	309	HOLLINGS Charles 35.085
27	308	ROSI Nicolò 35.222
28	377	PRIVITELIO Luciano 35.632
29	333	DEMARCHI Luca 35.699
30	378	SARTINGEN Axel 35.877
31	307	SHELTEMA Fons 35.912
32	322	RIVA Giacomo 35.929
33	381	CURTI Carlo 35.982
34	318	PITORRI Maurizio 35.999
35	251	PERA Riccardo 36.046
36	207	DI FABIO Diego 36.267
37	228	FERRI Fulvio 36.509
38	215	NERI Nicola 37.028
39	275	CERATI Dario 37.424
40	274	BARUCHELLI Dario 38.486
41	369	NICOLOSI Giuseppe 38.741
42	252	ROMANI Emanuele 43.840

SEG. 3		
1	63	FRASSINETI Alex 37.302
2	12	FERRARI Lorenzo 37.598
3	77	CABEZAS Jorge 37.703
4	14	MANCINELLI Daniel 37.713
5	11	SCHIRÒ Niccolò 37.777
6	7	COMANDINI Stefano 37.803
7	3	BASZ Karol 37.867
8	55	DE LUCA Francesco 37.871
9	52	SBIRRAZZUOLI Cédric 37.897
10	19	LLARENA Mateo 37.911
11	21	MANN Simon 37.912
12	88	CECOTTO Jonathan 37.960
13	90	BARUCH Bar 37.971
14	25	DIAMATO Daniele 38.015
15	66	LEO Federico 38.159
16	51	CASÉ Lorenzo 38.188
17	8	SCHREINER Carrie 38.553
18	399	BARRI Giacomo 38.668
19	303	LEVORATO Giammarco 38.811
20	33	CUHADAROGLU Murat 38.863
21	391	PEGORARO Lorenzo 38.947
22	304	BRUNSBORG Christian 38.984
23	29	TEMPESTA Sascha 39.004
24	382	RUGOLO Michele 39.417
25	309	HOLLINGS Charles 39.432
26	355	VEBSTER Daniel 39.664
27	378	SARTINGEN Axel 39.705
28	377	PRIVITELIO Luciano 39.723
29	322	RIVA Giacomo 39.755
30	333	DEMARCHI Luca 40.059
31	381	CURTI Carlo 40.117
32	308	ROSI Nicolò 40.135
33	318	PITORRI Maurizio 40.889
34	307	SHELTEMA Fons 40.984
35	251	PERA Riccardo 41.071
36	207	DI FABIO Diego 41.460
37	228	FERRI Fulvio 41.639
38	274	BARUCHELLI Dario 42.152
39	275	CERATI Dario 42.248
40	369	NICOLOSI Giuseppe 42.710
41	215	NERI Nicola 42.812
42	252	ROMANI Emanuele 53.119





ACI Racing Weekend Mugello, 09-10 Ottobre 2021

Campionato Italiano GT Sprint - Ideal Time Qualifiche 1

Aut.Int. Mugello 5.245 m
1 / 2

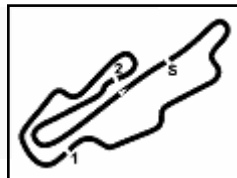
Num. Concorrente	Conditore	Auto	Seg. 1	Seg. 2	Seg. 3	Ideal Time		
			Diff. 1	Diff. 2	Diff. 3	Miglior Giro	Pos.	Diff.
1	63 FRASSINETI A. (ITA) IMPERIALE SPORT CAR SERVICE	Lamborghini Huracán GT3	36.260 +0.503	31.666	37.302	1'45.228 1'45.731	1	0.503
2	14 MANCINELLI D. (ITA) AUDI SPORT ITALIA	AUDI R8 LMS	36.256	32.025	37.713 +0.017	1'45.994 1'46.011	2	0.017
3	11 SCHIRÒ N. (ITA) KESSEL RACING	Ferrari 488	36.342 +0.040	31.924	37.777 +0.012	1'46.043 1'46.095	3	0.052
4	12 FERRARI L. (ITA) AUDI SPORT ITALIA	AUDI R8 LMS	36.494	32.128	37.598 +0.118	1'46.220 1'46.338	4	0.118
5	88 CECOTTO J. (VEN) LP RACING	Lamborghini Huracán GT3	36.400	32.088 +0.043	37.960	1'46.448 1'46.491	5	0.043
6	52 SBIRRAZZUOLI C. (MCO) AF CORSE	Ferrari 488	36.652 +0.077	32.037	37.897	1'46.586 1'46.663	6	0.077
7	25 DI AMATO D. (ITA) RS RACING	Ferrari 488	36.428 +0.027	32.289	38.015 +0.073	1'46.732 1'46.832	7	0.100
8	19 LLARENA M. (GCA) IMPERIALE SPORT CAR SERVICE	Lamborghini Huracán GT3	36.738	32.450 +0.096	37.911	1'47.099 1'47.195	8	0.096
9	3 BASZ K. (POL) EASY RACE	Ferrari 488	36.916 +0.153	32.321 +0.146	37.867	1'47.104 1'47.403	10	0.299
10	7 COMANDINI S. (ITA) CECCATO RACING	BMW M6 GT3	36.647 +0.049	32.853 +0.041	37.803	1'47.303 1'47.393	9	0.090
11	21 MANN S. (USA) AF CORSE	Ferrari 488	36.814 +0.241	32.582 +0.007	37.912	1'47.308 1'47.556	11	0.248
12	90 BARUCH B. (ISR) AKM MOTORSPORT	Mercedes AMG GT3	37.003	32.473	37.971 +0.209	1'47.447 1'47.656	14	0.209
13	77 CABEZAS J. (ESP) NOVA RACE EVENTS	Honda NSX GT3	36.896 +0.277	32.901	37.703	1'47.500 1'47.777	15	0.277
14	55 DE LUCA F. (ITA) NOVA RACE EVENTS	Honda NSX GT3	37.020 +0.061	32.623	37.871	1'47.514 1'47.575	12	0.061
15	66 LEO F. (ITA) VINCENZO SOSPIRI RACING	Lamborghini Huracán GT3	36.743	32.753	38.159	1'47.655 1'47.655	13	
16	51 CASÉ L. (MCO) AF CORSE	Ferrari 488	37.302	32.913	38.188 +0.121	1'48.403 1'48.524	16	0.121
17	8 SCHREINER C. (DEU) AF CORSE	Ferrari 488	37.128	33.176	38.553 +0.039	1'48.857 1'48.896	17	0.039
18	33 CUHADAROGLU M. (TU) KESSEL RACING	Ferrari 488	37.525 +0.402	33.672 +0.635	38.863 +0.060	1'50.060 1'51.157	20	1.097
19	399 BARRI G. (ITA) DIONISIO ERMANNO	Lamborghini Huracán	37.637 +0.001	34.032	38.668 +0.043	1'50.337 1'50.381	18	0.044
20	29 TEMPESTA S. (ITA) VINCENZO SOSPIRI RACING	Lamborghini Huracán GT3	37.630	33.890	39.004	1'50.524 1'50.524	19	
21	304 BRUNSBORG C. (DEN) FORMULA RACING	Ferrari 488 Challenge	37.979	34.538 +0.069	38.984 +0.127	1'51.501 1'51.697	23	0.196
22	303 LEVORATO G. (ITA) TSUNAMI R.T.	Porsche GT3 Cup	37.864	34.866	38.811	1'51.541 1'51.541	21	
23	391 PEGORARO L. (ITA) BEST LAP	Lamborghini Huracán ST	37.948 +0.101	34.684	38.947	1'51.579 1'51.680	22	0.101
24	382 RUGOLO M. (ITA) FORMULA RACING	Ferrari 488 Challenge	38.130	34.983	39.417 +0.017	1'52.530 1'52.547	24	0.017
25	355 VEBSTER D. (SWE) EASY RACE	Ferrari 488 Challenge	38.491 +0.250	34.795	39.664	1'52.950 1'53.200	25	0.250
26	309 HOLLINGS C. (UKR) KESSEL RACING	Ferrari 488 Challenge	38.954	35.085	39.432	1'53.471 1'53.471	26	
27	308 ROSI N. (CHE) KESSEL RACING	Ferrari 488 Challenge	38.457 +0.397	35.222	40.135 +0.270	1'53.814 1'54.481	28	0.667
28	333 DEMARCHI L. (ITA) SR&R	Ferrari 488 Challenge	38.253	35.699	40.059	1'54.011 1'54.011	27	
29	378 SARTINGEN A. (DEU) RS RACING	Ferrari 488 Challenge	38.941	35.877	39.705 +0.386	1'54.523 1'54.909	30	0.386
30	322 RIVA G. (ITA) KRYPTON MOTORSPORT	Porsche 911 GT3 Cup	39.194 +0.072	35.929	39.755	1'54.878 1'54.950	31	0.072
31	381 CURTI C. (ITA) TSUNAMI RACING	Porsche 911 GT3 Cup	38.780	35.982	40.117	1'54.879 1'54.879	29	
32	377 PRIVITELIO L. (ITA) FFF RACING TEAM	Lamborghini Huracán ST	39.615 +0.108	35.632	39.723	1'54.970 1'55.078	32	0.108
33	307 SCHELTEMA F. (NED) KESSEL RACING	Ferrari 488 Challenge	39.226	35.912	40.984	1'56.122 1'56.122	33	

09/10/2021



Powered by FICr PERUGIA TIMING





ACI Racing Weekend Mugello, 09-10 Ottobre 2021
Campionato Italiano GT Sprint - Analisi Tempi Qualifiche 1

Aut.Int. Mugello 5.245 m

1 / 4

3 Easy Race (1'47.403)

Giro	Seg.1	Seg.2	Seg.3	T. Giro	km/h	Local Time
Karol Basz						
1						9:59'51.621
2	1'17.790	38.373	1'45.454	3'41.617P	138,3	10:03'33.238
3	46.989	33.141	40.418	2'00.548P	173,1	10:05'33.786
4	1'06.171	34.517	39.204	2'19.892	251,7	10:07'53.678
5	37.069	32.467	37.867	1'47.403	254,1	10:09'41.081
6	36.916	32.321	38.351	1'47.588	248,8	10:11'28.669
7	41.475			1'30.296P	213,4	10:12'58.965

5	37.707	34.273	38.330	1'50.310	257,1	10:07'51.384
6	36.256	32.025	37.730	1'46.011	255,9	10:09'37.395
7	36.341	32.275	37.750	1'46.366	257,8	10:11'23.761

19 Imperiale Sport Car Service (1'47.195)

Giro	Seg.1	Seg.2	Seg.3	T. Giro	km/h	Local Time
Mateo Llarena						
1						10:02'01.500
2	46.258	35.030	39.049	2'00.337P	141,5	10:04'01.837
3	36.738	32.546	37.911	1'47.195	259,6	10:05'49.032
4	36.799	32.578	37.923	1'47.300	259,0	10:07'36.332
5	36.828	32.857	38.012	1'47.697	257,8	10:09'24.029
6	36.828	32.450	38.056	1'47.334	257,8	10:11'11.363

7 Ceccato Racing (1'47.393)

Giro	Seg.1	Seg.2	Seg.3	T. Giro	km/h	Local Time
Stefano Comandini						
1						10:01'14.966
2	50.138	35.305	41.220	2'06.663P	166,2	10:03'21.629
3	37.114	32.888	37.827	1'47.829	257,8	10:05'09.458
4	36.647	38.655	39.771	1'55.073	260,9	10:07'04.531
5	36.982	32.853	37.838	1'47.673	257,8	10:08'52.204
6	36.696	32.894	37.803	1'47.393	258,4	10:10'39.597

21 AF Corse (1'47.556)

Giro	Seg.1	Seg.2	Seg.3	T. Giro	km/h	Local Time
Simon Mann						
1						10:00'20.169
2	52.110	40.560	47.436	2'20.106P	122,6	10:02'40.275
3	37.489	33.033	38.115	1'48.637	251,7	10:04'28.912
4	36.814	33.171	37.996	1'47.981	254,1	10:06'16.893
5	37.048	34.543	42.603	1'54.194	254,1	10:08'11.087
6	37.055	32.589	37.912	1'47.556	251,2	10:09'58.643
7	37.361	32.582	38.024	1'47.967	252,3	10:11'46.610

8 AF Corse (1'48.896)

Giro	Seg.1	Seg.2	Seg.3	T. Giro	km/h	Local Time
Carrie Schreiner						
1						10:00'21.815
2	54.833	39.069	48.242	2'22.144P	132,7	10:02'43.959
3	38.221	33.823	38.596	1'50.640	252,3	10:04'34.599
4	37.582	33.299	38.553	1'49.434	254,7	10:06'24.033
5	37.218	33.595	39.167	1'49.980	254,1	10:08'14.013
6	37.205	33.297	38.762	1'49.264	254,7	10:10'03.277
7	37.128	33.176	38.592	1'48.896	252,9	10:11'52.173

25 RS Racing (1'46.832)

Giro	Seg.1	Seg.2	Seg.3	T. Giro	km/h	Local Time
Daniele Di Amato						
1						10:00'17.178
2	51.143	35.562	40.578	2'07.283P	130,9	10:02'24.461
3	37.188	32.523	38.015	1'47.726	252,9	10:04'12.187
4	36.455	32.289	38.088	1'46.832	254,1	10:05'59.019
5	36.632	33.146	38.452	1'48.230	254,7	10:07'47.249
6	36.428	32.340	38.431	1'47.199	253,5	10:09'34.448
7	36.641	32.508	38.268	1'47.417	253,5	10:11'21.865

11 Kessel Racing (1'46.095)

Giro	Seg.1	Seg.2	Seg.3	T. Giro	km/h	Local Time
Niccolò Schirò						
1						10:00'58.390
2	47.735	39.532	48.208	2'15.475P	169,5	10:03'13.865
3	36.681	32.219	37.777	1'46.677	252,9	10:05'00.542
4			41.612	2'09.349	254,7	10:07'09.891
5	36.382	31.924	37.789	1'46.095	254,7	10:08'55.986
6	36.342	32.025	37.903	1'46.270	255,3	10:10'42.256

29 Vincenzo Sospiri Racing (1'50.524)

Giro	Seg.1	Seg.2	Seg.3	T. Giro	km/h	Local Time
Sascha Tempesta						
1						10:01'23.870
2	45.926	36.034	40.258	2'02.218P	174,2	10:03'26.088
3	37.630	33.890	39.004	1'50.524	252,9	10:05'16.612
4	38.155	37.086	40.925	1'56.166	254,7	10:07'12.778
5	37.978	34.300	39.064	1'51.342	254,1	10:09'04.120
6	38.526	39.690	40.288	1'58.504	252,9	10:11'02.624

12 Audi Sport Italia (1'46.338)

Giro	Seg.1	Seg.2	Seg.3	T. Giro	km/h	Local Time
Lorenzo Ferrari						
1						10:00'10.680
2	54.871	34.883	40.321	2'10.075P	133,8	10:02'20.755
3	36.733	32.305	37.875	1'46.913	253,5	10:04'07.668
4	36.672	32.138	37.598	1'46.408	255,9	10:05'54.076
5	36.494	32.128	37.716	1'46.338	255,9	10:07'40.414
6	38.085	38.961	38.088	1'55.134	256,5	10:09'35.548
7	36.526	32.384	37.798	1'46.708	257,1	10:11'22.256

33 Kessel Racing (1'51.157)

Giro	Seg.1	Seg.2	Seg.3	T. Giro	km/h	Local Time
Murat Cuhadaroglu						
1						10:00'49.349
2	56.089	40.878	49.770	2'26.737P	135,7	10:03'16.086
3	39.093	34.398	38.863	1'52.354	252,3	10:05'08.440
4	37.525	33.672	58.188	2'09.385	252,9	10:07'17.825
5	37.927	34.307	38.923	1'51.157	253,5	10:09'08.982
6	38.119	34.167	39.338	1'51.624	253,5	10:11'00.606

14 Audi Sport Italia (1'46.011)

Giro	Seg.1	Seg.2	Seg.3	T. Giro	km/h	Local Time
Daniel Mancinelli						
1						10:00'18.755
2	50.676	36.314	41.037	2'08.027P	113,1	10:02'26.782
3	37.153	32.925	37.872	1'47.950	255,3	10:04'14.732
4	36.453	32.176	37.713	1'46.342	258,4	10:06'01.074

51 AF Corse (1'48.524)

Giro	Seg.1	Seg.2	Seg.3	T. Giro	km/h	Local Time
Lorenzo Casé						
1						10:00'15.634

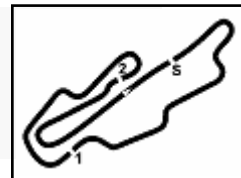
09/10/2021

P = Box In/Out - C = Tempo Invalidato



Powered by FICr PERUGIA TIMING





ACI Racing Weekend Mugello, 09-10 Ottobre 2021
Campionato Italiano GT Sprint - Analisi Tempi Qualifiche 1

Aut.Int. Mugello 5.245 m

2 / 4

2	55.009	53.560	2'03.895	3'52.464P	130,0	10:04'08.098
3	46.780	34.370	44.348	2'05.498P	163,6	10:06'13.596
4	37.699	33.623	38.260	1'49.582	255,9	10:08'03.178
5	37.535	33.178	38.188	1'48.901	257,1	10:09'52.079
6	37.302	32.913	38.309	1'48.524	255,3	10:11'40.603

90 AKM Motorsport (1'47.656)						
Giro	Seg.1	Seg.2	Seg.3	T. Giro	km/h	Local Time

Bar Baruch						
1						10:00'26.484
2	47.886	37.559	42.287	2'07.732P	154,1	10:02'34.216
3	37.142	32.909	37.971	1'48.022	251,7	10:04'22.238
4	37.003	32.473	38.180	1'47.656	255,3	10:06'09.894
5	37.757	33.550	38.328	1'49.635	255,3	10:07'59.529
6	37.132	32.571	38.259	1'47.962	254,1	10:09'47.491

52 AF Corse (1'46.663)						
Giro	Seg.1	Seg.2	Seg.3	T. Giro	km/h	Local Time

Cédric Sbirrazzuoli						
1						10:01'40.201
2	47.271	34.705	39.053	2'01.029P	160,7	10:03'41.230
3	36.729	32.037	37.897	1'46.663	252,9	10:05'27.893
4	36.652	32.414	38.092	1'47.158	252,9	10:07'15.051

207 Nova Race Events (1'58.177)						
Giro	Seg.1	Seg.2	Seg.3	T. Giro	km/h	Local Time

Diego Di Fabio						
1						10:15'48.957
2	49.847	38.186	47.279	2'15.312P	126,9	10:18'04.269
3	40.249	36.341	41.809	1'58.399	242,2	10:20'02.668
4	39.916	41.508	4'47.144	6'08.568P	239,5	10:26'11.236
5	49.859	37.006	41.933	2'08.798P	146,3	10:28'20.034
6	40.450	36.267	41.460	1'58.177		10:30'18.211

55 Nova Race Events (1'47.575)						
Giro	Seg.1	Seg.2	Seg.3	T. Giro	km/h	Local Time

Francesco De Luca						
1						10:00'53.892
2	49.949	36.447	46.649	2'13.045P	175,3	10:03'06.937
3	37.245	32.661	37.933	1'47.839	257,8	10:04'54.776
4	38.425	33.694	38.679	1'50.798	263,4	10:06'45.574
5	37.020	32.862	38.049	1'47.931	260,9	10:08'33.505
6	37.081	32.623	37.871	1'47.575	259,6	10:10'21.080

215 Ceccato Racing (2'00.381)						
Giro	Seg.1	Seg.2	Seg.3	T. Giro	km/h	Local Time

Nicola Neri							
1						10:16'51.540	
2	49.653	38.399	43.190	2'11.242P	154,3	10:19'02.782	
3	40.715	37.028	42.275	2'00.018C	233,8	10:21'02.800	
4	50.027			2'11.126P	152,8	10:23'13.926	
5	3'49.231		38.384	49.406	5'17.021P	142,7	10:28'30.947
6	40.490	37.079	42.812	2'00.381	236,3	10:30'31.328	

63 Imperiale Sport Car Service (1'45.731)						
Giro	Seg.1	Seg.2	Seg.3	T. Giro	km/h	Local Time

Alex Frassinetti						
1						10:01'58.918
2	47.922	35.243	38.894	2'02.059P	132,5	10:04'00.977
3	36.763	31.666	37.302	1'45.731	257,1	10:05'46.708
4	36.260	32.153	37.554	1'45.967	259,0	10:07'32.675
5	40.365	37.513	38.187	1'56.065	258,4	10:09'28.740

228 Nova Race Events (1'58.560)						
Giro	Seg.1	Seg.2	Seg.3	T. Giro	km/h	Local Time

Fulvio Ferri						
1						10:15'50.030
2	49.758	37.597	46.469	2'13.824P	136,5	10:18'03.854
3	40.244	36.509	41.807	1'58.560	238,9	10:20'02.414
4	40.654	41.695	4'47.627	6'09.976P	238,4	10:26'12.390
5	49.487	36.885	41.639	2'08.011P	146,9	10:28'20.401
6	40.469	36.978	41.934	1'59.381		10:30'19.782

66 Vincenzo Sospiri Racing (1'47.655)						
Giro	Seg.1	Seg.2	Seg.3	T. Giro	km/h	Local Time

Federico Leo						
1						10:00'56.604
2	47.631	34.537	40.803	2'02.971P	172,0	10:02'59.575
3	36.743	32.753	38.159	1'47.655	254,1	10:04'47.230
4	37.048	32.762	38.228	1'48.038	255,3	10:06'35.268
5	37.129	33.886	38.867	1'49.882	255,3	10:08'25.150
6	37.195	33.605	39.151	1'49.951	254,7	10:10'15.101

251 EbiMotors (1'56.412)						
Giro	Seg.1	Seg.2	Seg.3	T. Giro	km/h	Local Time

Riccardo Pera						
1						10:15'28.895
2	58.621	43.763	51.626	2'34.010P	147,9	10:18'02.905
3	39.295	36.046	41.071	1'56.412	244,3	10:19'59.317

77 Nova Race Events (1'47.777)						
Giro	Seg.1	Seg.2	Seg.3	T. Giro	km/h	Local Time

Jorge Cabezas						
1						10:00'23.653
2	48.823	38.543	41.342	2'08.708P	160,5	10:02'32.361
3	37.173	32.901	37.703	1'47.777	256,5	10:04'20.138
4	36.896	32.990	38.464	1'48.350	259,0	10:06'08.488
5	40.339	43.405	44.689	2'08.433	257,1	10:08'16.921
6	40.207	34.428	38.184	1'52.819	257,8	10:10'09.740

252 EbiMotors						
Giro	Seg.1	Seg.2	Seg.3	T. Giro	km/h	Local Time

Emanuele Romani						
1						10:15'39.440
2	48.716	43.840	53.119	2'25.675P	163,4	10:18'05.115

88 LP Racing (1'46.491)						
Giro	Seg.1	Seg.2	Seg.3	T. Giro	km/h	Local Time

Jonathan Cecotto						
1						10:00'27.754
2	53.437	45.295	50.982	2'29.714P	163,1	10:02'57.468
3	36.650	32.088	38.066	1'46.804	251,7	10:04'44.272
4	36.400	32.131	37.960	1'46.491	252,3	10:06'30.763

274 Autorlando Sport (2'01.764)						
Giro	Seg.1	Seg.2	Seg.3	T. Giro	km/h	Local Time

Dario Baruchelli						
1						10:15'47.630
2	56.012	42.001	51.587	2'29.600P	121,8	10:18'17.230

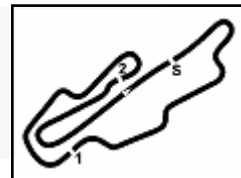
09/10/2021

P = Box In/Out - C = Tempo Invalidato



Powered by FICr PERUGIA TIMING





ACI Racing Weekend Mugello, 09-10 Ottobre 2021
Campionato Italiano GT Sprint - Analisi Tempi Qualifiche 1

Aut.Int. Mugello 5.245 m

3 / 4

3	42.616	40.035	43.649	2'06.300	237,9	10:20'23.530	3	38.972	35.649	52.078	2'06.699	257,1	10:20'35.232
4	42.214			6'06.542P	242,7	10:26'30.072	4	45.993			5'55.613P	258,4	10:26'30.845
5	51.725	43.018	43.242	2'17.985P	153,8	10:28'48.057	5	49.986	50.136	49.581	2'29.703P	161,7	10:29'00.548
6	41.126	38.486	42.152	2'01.764	242,2	10:30'49.821	6	38.954	35.085	39.432	1'53.471	255,9	10:30'54.019

275 Autorlando Sport (2'00.379)							318 Best Lap (1'56.435)						
Giro	Seg.1	Seg.2	Seg.3	T. Giro	km/h	Local Time	Giro	Seg.1	Seg.2	Seg.3	T. Giro	km/h	Local Time
Dario Cerati							Maurizio Pitorri						
1						10:15'55.564	1						10:15'20.095
2	54.019	42.081	44.979	2'21.079P	144,4	10:18'16.643	2	57.339	38.855	42.268	2'18.462P	106,6	10:17'38.557
3	40.707	37.424	42.248	2'00.379	242,2	10:20'17.022	3	39.547	35.999	40.889	1'56.435	260,9	10:19'34.992
4	40.783			6'08.820P	243,8	10:26'25.842	4	39.936	37.197	5'30.352	6'47.485P	261,5	10:26'22.477
5	51.420	42.495	43.315	2'17.230P	150,8	10:28'43.072	5	50.572	38.480	43.768	2'12.820P	168,0	10:28'35.297
6	40.987	38.181	42.837	2'02.005	243,8	10:30'45.077	6	39.669	36.813	41.250	1'57.732	262,1	10:30'33.029

303 Tsunami R.T. (1'51.541)							322 Krypton Motorsport (1'54.950)						
Giro	Seg.1	Seg.2	Seg.3	T. Giro	km/h	Local Time	Giro	Seg.1	Seg.2	Seg.3	T. Giro	km/h	Local Time
Giammarco Levorato							Giacomo Riva						
1						10:15'15.257	1						10:13'26.573
2	1'06.462	47.056	47.794	2'41.312P	91,8	10:17'56.569	2	2'34.842	41.654	42.535	3'59.031P	161,2	10:17'25.604
3	44.011	38.477	41.272	2'03.760	252,9	10:20'00.329	3	39.194	37.231	41.275	1'57.700	259,6	10:19'23.304
4	38.476	34.645	1'55.581	3'08.702P	264,7	10:23'09.031	4	39.559	36.069	5'37.365	6'52.993P	263,4	10:26'16.297
5	3'48.831	37.949	40.390	5'07.170P	155,6	10:28'16.201	5	47.585	36.914	39.969	2'04.468P	175,0	10:28'20.765
6	37.864	34.866	38.811	1'51.541	261,5	10:30'07.742	6	39.266	35.929	39.755	1'54.950	264,7	10:30'15.715
7	37.996	34.990	39.103	1'52.089	263,4	10:31'59.831							

304 Formula Racing (1'51.697)							333 SR&R (1'54.011)						
Giro	Seg.1	Seg.2	Seg.3	T. Giro	km/h	Local Time	Giro	Seg.1	Seg.2	Seg.3	T. Giro	km/h	Local Time
Christian Brunsborg							Luca Demarchi						
1						10:16'20.882	1						10:16'28.208
2	52.054	40.470	44.773	2'17.297P	158,1	10:18'38.179	2	51.948	40.071	45.980	2'17.999P	169,3	10:18'46.207
3	38.253	34.538	38.984	1'51.775	258,4	10:20'29.954	3	38.253	35.699	40.059	1'54.011	261,5	10:20'40.218
4	40.933			1'42.130CP	259,6	10:22'12.084	4	42.797			5'41.011P	263,4	10:26'21.229
5	4'36.810	35.706	40.879	5'53.395P	166,7	10:28'05.479	5	47.618	37.203	52.924	2'17.745P	172,8	10:28'38.974
6	37.979	34.607	39.111	1'51.697	255,9	10:29'57.176	6	38.656	35.786	40.341	1'54.783	260,9	10:30'33.757

307 Kessel Racing (1'56.122)							355 Easy Race (1'53.200)						
Giro	Seg.1	Seg.2	Seg.3	T. Giro	km/h	Local Time	Giro	Seg.1	Seg.2	Seg.3	T. Giro	km/h	Local Time
Fons Scheltema							Daniel Vebster						
1						10:17'04.761	1						10:15'17.475
2	53.476	38.847	41.413	2'13.736P	154,3	10:19'18.497	2	55.525	36.543	40.167	2'12.235P		10:17'29.710
3	39.442	38.170	5'43.002	7'00.614P	260,2	10:26'19.111	3	38.741	34.795	39.664	1'53.200	260,9	10:19'22.910
4	51.915	37.828	44.978	2'14.721P	157,7	10:28'33.832	4	38.491	34.953	5'33.455	6'46.899P	262,8	10:26'09.809
5	39.226	35.912	40.984	1'56.122	262,8	10:30'29.954	5	49.659	37.423	40.669	2'07.751P		10:28'17.560
							6	38.701	37.819	39.861	1'56.381	264,1	10:30'13.941

308 Kessel Racing (1'54.481)							369 Krypton Motorsport (2'02.645)						
Giro	Seg.1	Seg.2	Seg.3	T. Giro	km/h	Local Time	Giro	Seg.1	Seg.2	Seg.3	T. Giro	km/h	Local Time
Nicolò Rosi							Giuseppe Nicolosi						
1						10:15'42.972	1						10:13'23.160
2	52.304	39.542	43.555	2'15.401P	139,9	10:17'58.373	2	2'37.920	44.178	45.235	4'07.333P	106,6	10:17'30.493
3	39.834	36.011	40.135	1'55.980	257,1	10:19'54.353	3	42.358	39.555	43.777	2'05.690	258,4	10:19'36.183
4	38.457	35.148	5'15.826	6'29.431P	257,1	10:26'23.784	4	42.035	39.015	5'20.600	6'41.650P	257,8	10:26'17.833
5	52.433	42.532	41.131	2'16.096P	169,5	10:28'39.880	5	56.173	41.918	45.883	2'23.974P	162,9	10:28'41.807
6	38.854	35.222	40.405	1'54.481	259,6	10:30'34.361	6	41.194	38.741	42.710	2'02.645		10:30'44.452

309 Kessel Racing (1'53.471)							377 FFF Racing Team (1'55.078)						
Giro	Seg.1	Seg.2	Seg.3	T. Giro	km/h	Local Time	Giro	Seg.1	Seg.2	Seg.3	T. Giro	km/h	Local Time
Charles Hollings							Luciano Privitello						
1						10:16'08.239	1						10:15'36.382
2	55.637	41.209	43.448	2'20.294P	116,9	10:18'28.533	2	50.466	40.736	41.679	2'12.881P	170,3	10:17'49.263

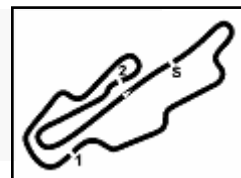
09/10/2021

P = Box In/Out - C = Tempo Invalidato



Powered by FICr PERUGIA TIMING





ACI Racing Weekend Mugello, 09-10 Ottobre 2021

Campionato Italiano GT Sprint - Analisi Tempi Qualifiche 1

3	40.362	36.463	40.079	1'56.904	254,7	10:19'46.167
4	39.615	35.851	6'15.152	7'30.618P	257,8	10:27'16.785
5	47.567	36.135	40.296	2'03.998P	169,0	10:29'20.783
6	39.723	35.632	39.723	1'55.078	254,1	10:31'15.861

378 RS Racing (1'54.909)

Giro	Seg.1	Seg.2	Seg.3	T. Giro	km/h	Local Time
Axel Sartingen						
1						10:15'21.814
2	57.346	43.635	46.125	2'27.106P	106,4	10:17'48.920
3	39.421	36.044	39.705	1'55.170	257,1	10:19'44.090
4	39.038	35.578	1'42.912	2'57.528CP	260,2	10:22'41.618
5	4'14.875	37.335	42.937	5'35.147P	150,8	10:28'16.765
6	38.941	35.877	40.091	1'54.909	258,4	10:30'11.674

381 Tsunami Racing (1'54.879)

Giro	Seg.1	Seg.2	Seg.3	T. Giro	km/h	Local Time
Carlo Curti						
1						10:13'48.053
2	2'34.442	55.842	54.456	4'24.740P	65,3	10:18'12.793
3	41.811	37.630	40.971	2'00.412	259,0	10:20'13.205
4	39.209	40.041	4'41.897	6'01.147P	260,9	10:26'14.352
5	48.200	36.867	40.868	2'05.935P	143,2	10:28'20.287
6	38.780	35.982	40.117	1'54.879	259,6	10:30'15.166

382 Formula Racing (1'52.547)

Giro	Seg.1	Seg.2	Seg.3	T. Giro	km/h	Local Time
Michele Rugolo						
1						10:16'43.503
2	54.081	37.480	40.166	2'11.727P	144,6	10:18'55.230
3	38.253	35.639	41.806	1'55.698	259,0	10:20'50.928
4	46.490			1'40.848CP	259,6	10:22'31.776
5	4'20.236	38.483	43.172	5'41.891P	170,6	10:28'13.667
6	38.310	35.061	39.417	1'52.788	258,4	10:30'06.455
7	38.130	34.983	39.434	1'52.547	259,0	10:31'59.002

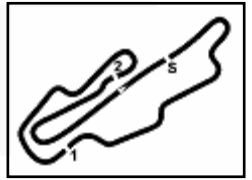
391 Best Lap (1'51.680)

Giro	Seg.1	Seg.2	Seg.3	T. Giro	km/h	Local Time
Lorenzo Pegoraro						
1						10:15'18.661
2	52.267	36.289	40.239	2'08.795P	104,7	10:17'27.456
3	37.948	35.520	39.008	1'52.476	259,0	10:19'19.932
4	38.191	36.709	5'45.417	7'00.317P	259,6	10:26'20.249
5	47.033	34.992	49.076	2'11.101P	159,3	10:28'31.350
6	38.049	34.684	38.947	1'51.680		10:30'23.030

399 Dionisio Ermanno (1'50.381)

Giro	Seg.1	Seg.2	Seg.3	T. Giro	km/h	Local Time
Giacomo Barri						
1						10:18'24.860
2	54.146	38.455	40.088	2'12.689P	103,5	10:20'37.549
3	44.298			1'44.489CP	257,8	10:22'22.038
4	4'29.017	36.432	42.628	5'48.077P	165,6	10:28'10.115
5	37.638	34.032	38.711	1'50.381	255,9	10:30'00.496
6	37.637	34.095	38.668	1'50.400	255,9	10:31'50.896





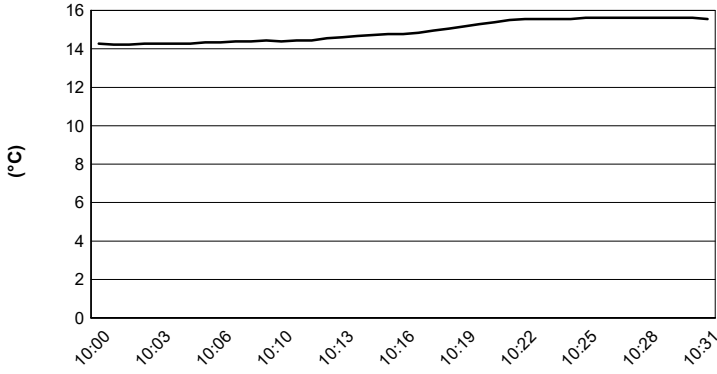
Aut.Int. Mugello 5.245 m

ACI Racing Weekend Mugello, 09-10 Ottobre 2021

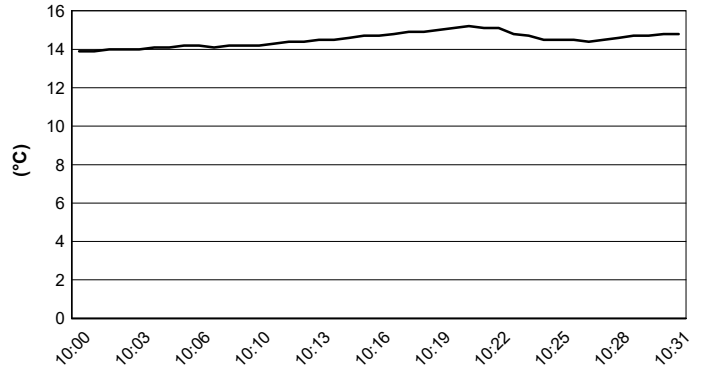
Campionato Italiano GT Sprint - Meteo Qualifiche 1

Session started 09:59 - Session ended 10:32

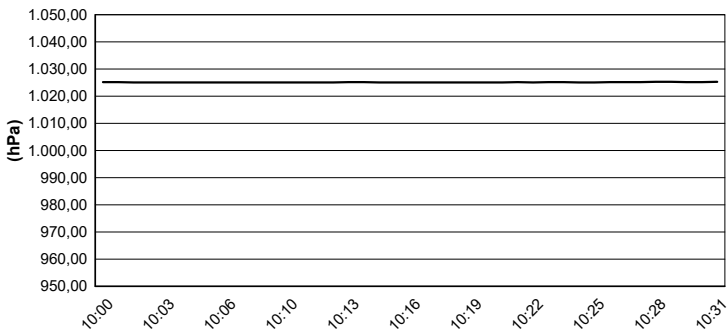
Air Temperature



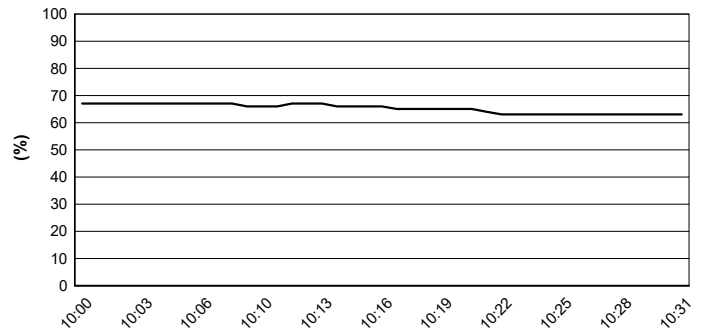
Track Temperature



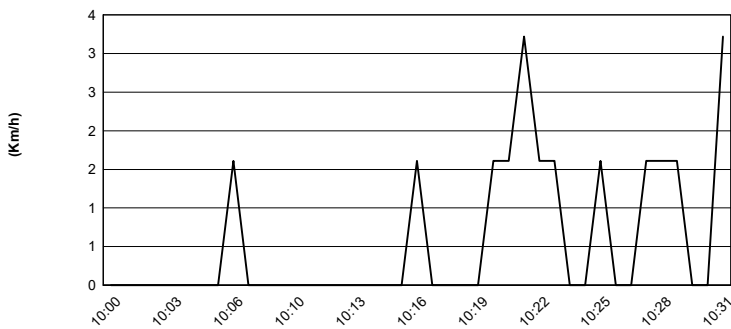
Air Pressure



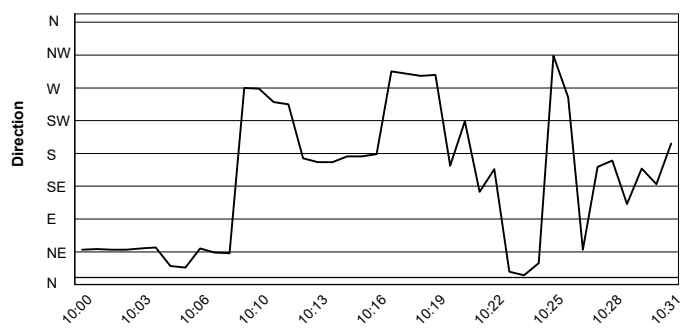
Humidity



Wind Speed



Wind Direction



09/10/2021

