



# ACI Racing Weekend Monza, 30 Aprile - 2 Maggio 2021

## Campionato Italiano GT Sprint - Classifica Combined R1

Giri 23 = 133,239 km - Media 162,042 km/h - Tempo di gara 49'20.101

Monza 5.793 m

1 / 2

Num.	Conducente 1 Concorrente	Conducente 2 Team	Auto	Classe	Giri	Tempo	Dist.	Rel.	Giro Veloce
1	<b>3</b> GRECO Matteo (ITA) EASY RACE	CRESTANI Fabrizio (ITA) Easy Race	Ferrari 488 Evo	GT3PR	23	49'20.101		21	1'49.822
2	<b>14</b> MANCINELLI Daniel (ITA) AUDI SPORT ITALIA	POSTIGLIONE Vito (ITA) Audi Sport Italia	AUDI R8 LMS	GT3PR	23	49'41.632	21.531	21.531	23 1'49.174
3	<b>63</b> FRASSINETI Alex (ITA) IMPERIALE RACING	GHIOTTO Luca (ITA) Imperiale Racing	Lamborghini Huracán	GT3PR	23	50'16.465	56.364	34.833	21 1'50.028
4	<b>12</b> AGOSTINI Riccardo (ITA) AUDI SPORT ITALIA	FERRARI Lorenzo (ITA) Audi Sport Italia	AUDI R8 LMS	GT3PR	23	50'18.035	57.934	1.570	21 1'49.883
5	<b>58</b> LIPPI Alberto (ITA) RAM AUTOTORACING	FILIPPI Luca (ITA) RAM Autotoring	Ferrari 488 Evo	GT3PA	23	50'19.094	58.993	1.059	13 1'52.609
6	<b>88</b> PEROLINI Pietro (VEN) LP RACING	CECOTTO Jonathan (MCO) LP Racing	Lamborghini Huracán	GT3PA	23	50'22.918	1'02.817	3.824	21 1'49.244
7	<b>8</b> SCHREINER Carrie (DEU) AF CORSE	HUDSPETH Sean (SGP) AF Corse	Ferrari 488 Evo	GT3PA	23	50'26.859	1'06.758	3.941	23 1'51.894
8	<b>19</b> LLARENA Mateo (GCA) IMPERIALE RACING	CAZZANIGA Riccardo (ITA) Imperiale Racing	Lamborghini Huracán	GT3PA	23	50'27.292	1'07.191	0.433	21 1'49.146
9	<b>7</b> COMANDINI Stefano (ITA) CECCATO RACING	ZUG Marius (DEU) BWM Team Italia	BMW M6	GT3PR	23	50'33.314	1'13.213	6.022	23 1'49.487
10	<b>351</b> PIJL Daan (NED) BONALDI MOTORSPORT	VAIRANI Fabio (ITA) Bonaldi Motorsport	Lamborghini Huracán	GTC	23	50'51.585	1'31.484	18.271	13 1'53.812
11	<b>361</b> GIARDELLI Alessandro (ITA) DINAMIC MOTORSPORT	Dinamic Motorsport	Porsche Carrera Cup	GTC	23	50'57.919	1'37.818	6.334	20 1'52.699
12	<b>333</b> DEMARCHI Luca (ITA) SR&R	RISITANO Nicholas (ITA) SR&R	Ferrari 488 Challenge	GTC	23	51'13.065	1'52.964	15.146	21 1'53.691
13	<b>355</b> LINOSSI Francesca (ITA) EASY RACE	VEBSTER Daniel (SWE) Easy Race	Ferrari 488 Challenge	GTC	23	51'25.841	2'05.740	12.776	22 1'52.523
14	<b>33</b> CUHADAROGU Murat (TUR) KESSEL RACING	SCHIRO Niccolò (ITA) Kessel Racing	Ferrari 488 Evo	GT3AM	23	51'41.530	2'21.429	15.689	19 1'51.978
15	<b>399</b> DIONISIO Ermanno (ITA) DIONISIO ERMANNO	BARRI Giacomo (ITA) Team Italy	Lamborghini Huracán	GTC	23	51'41.685	2'21.584	0.155	20 1'50.895
16	<b>21</b> MANN Simon (FRA) AF CORSE	VILANDER Toni (FIN) AF Corse	Ferrari 488 Evo	GT3PA	22	47'54.335	1 Giro	1 Giro	18 1'49.872
17	<b>77</b> ZANOTTI Erwin (ITA) NOVA RACE	Nova Race	Honda NSX	GT3AM	22	49'44.791	1 Giro	1'50.456	22 1'52.050
18	<b>391</b> PEGORARO Lorenzo (ITA) BEST LAP	MUGELLI Massimiliano (ITA) Best Lap	Lamborghini Huracán	GTC	22	49'45.826	1 Giro	1.035	21 1'53.588
19	<b>55</b> GUIDETTI Jacopo (ITA) NOVA RACE	DE LUCA Francesco (ITA) Nova Race	Honda NSX	GT3PA	22	50'14.637	1 Giro	28.811	21 1'51.090
20	<b>311</b> TEMPESTA Sasha (ITA) BONALDI MOTORSPORT	IACONE Simone (ITA) Bonaldi Motorsport	Lamborghini Huracán	GTC	22	50'21.473	1 Giro	6.836	22 1'52.003
21	<b>51</b> MANN Peter (USA) AF CORSE	CASÉ Lorenzo (ITA) AF Corse	Ferrari 488 Evo	GT3AM	22	50'54.130	1 Giro	32.657	21 1'55.651
22	<b>11</b> EARLE Steve (USA) KESSEL RACING	Kessel Racing	Ferrari 488 Evo	GT3AM	22	51'12.014	1 Giro	17.884	22 1'55.498
23	<b>251</b> DI GIUSTO Mattia (ITA) EBIMOTORS	BABINI Fabio (ITA) Ebibotors	Porsche 718 Cayman	GT4PA	21	50'20.477	2 Giri	1 Giro	16 1'59.775
24	<b>252</b> DE CASTRO Sabino (ITA) EBIMOTORS	ARRIGOSI Matteo (ITA) Ebibotors	Porsche 718 Cayman	GT4PA	21	50'50.440	2 Giri	29.963	20 2'00.919
25	<b>369</b> LA MAZZA Francesco (ITA) KRYPTON MOTORSPORT	NICOLOSI Giuseppe (ITA) Krypton Motorsport	Porsche 991 Gt3	GTC	21	50'51.940	2 Giri	1.500	20 1'55.851
26	<b>318</b> PITORRI Maurizio (ITA) BEST LAP	SIMONELLI Gianluigi (ITA) Best Lap	Ferrari 488 Challenge	GTC	21	50'58.493	2 Giri	6.553	18 1'59.769
27	<b>228</b> FERRI Fulvio (ITA) NOVA RACE	GAGLIARDINI Andrea (ITA) Nova Race	Mercedes AMG	GT4PA	21	51'09.025	2 Giri	10.532	21 2'06.283
28	<b>275</b> CERATI Dario (ITA) AUTORLANDO SPORT	GHEZZI Giuseppe (ITA) Autorlando Sport	Porsche 718 Cayman	GT4AM	21	51'13.775	2 Giri	4.750	16 2'01.534
29	<b>381</b> CURTI Lino (ITA) TSUNAMI R.T.	CURTI Carlo (ITA) Tsunami Racing	Porsche 991 Gt3	GTC	21	51'17.225	2 Giri	3.450	19 1'55.019
30	<b>223</b> ROMANI Emanuele (ITA) AUTORLANDO SPORT	CARBONI Gianluca (ITA) Autorlando Sport	Porsche 718 Cayman	GT4PA	21	51'29.217	2 Giri	11.992	20 2'01.277
31	<b>207</b> MAGNONI Luca (ITA) NOVA RACE	DI FABIO Diego (ITA) Nova Race	Mercedes AMG	GT4AM	21	51'38.365	2 Giri	9.148	21 2'07.843
32	<b>215</b> NERI Nicola (ITA) CECCATO RACING	FASCICOLO Giuseppe (ITA) BMW Team Italia	BMW M4	GT4AM	21	51'49.573	2 Giri	11.208	19 2'01.119
----- Non Classificati -----									
R/T	<b>90</b> SEGÙ Luca (ITA) AKM MOTORSPORT	BAR Baruch (ISR) AKM Motorsport	Mercedes AMG	GT3PA	8	20'24.828	15 Giri		6 1'59.408

Partenti: 33 Classificati: 32 Non Classificati: 0 Ritirati: 1 Non Partiti: 0

Giro Veloce N. 21 Num. 19 Riccardo Cazzaniga Tempo 1'49.146 Media. 191,073 Km/h

Direttore di Gara : Fabrizio Fondacci

Direttore di Prova : Alessandro Ferrari

Inizio Fine

Esposta alle: .....

02/05/2021



Powered by FICr PERUGIA TIMING





# ACI Racing Weekend Monza, 30 Aprile - 2 Maggio 2021

## Campionato Italiano GT Sprint - Classifica Combined R1

Giri 8 = 46,344 km - Media 56,362 km/h - Tempo di gara 20'24.828

Monza 5.793 m

2 / 2

n. 8 (AF Corse) -12 (Audi Sport Italia) -19 ( Imperiale Racing) -58 (RAM Autotoracing) per track limit: 5 sec di penalità

n. 318 (Best Lap) per crossed white line: 5 sec di penalità

n. 55 (Nova Race) per cambio piloti irregolare: 22,872 sec di penalità

n. 252 (Ebimotors) per decisione n. 19 dei CC.SS 5 sec. di penalità

Umidità	ARIA
Condizioni DRY	Temp.

Direttore di Gara : Fabrizio Fondacci

Direttore di Prova : Alessandro Ferrari

Inizio Fine

Esposta alle: .....

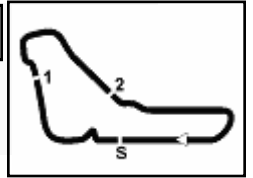
02/05/2021



Powered by FICr PERUGIA TIMING







# ACI Racing Weekend Monza, 30 Aprile - 2 Maggio 2021

## Campionato Italiano GT Sprint - Classifica Gara 1

-. / . \ ' 1 2 1 0 5 4 \* 6 ' 1 7 , 8 8 8 8 ! 9 : % & ; : 4 1 + 3 1 7 , < = 8 8 8 8 > 9 , ? " ' : & @ % / % & 3 1 1 0 ) ( 0 5 3

#( & 5 & b G N & D " / 1 9 c & 8 3 0 b G C : . & R ? " / E & U E % & . % c & 8 3 \* & b & U , ? 9 / . % & 9 & J % F . # @ c & 8 ' 5 & b J G ! & G C E " E " / % F . # @ c & 9 / & E / % F 7 & . , . E ' & ' & 1 9 F & : & ? 9 # % & E . E d

#( & + 3 5 & b [ 9 ! & V % ? c & ? 9 / & F / " 1 1 9 : & e = . E 9 & . # 9 ' & ' & 1 9 F & : & ? 9 # % & E . E d

#( & ' ' & b B " P % & J % F 9 c & ? 9 / & F % , X . " & ? . N " E . & . / % @ " % / 9 & 0 0 4 5 ) 0 & 1 9 F & : & ? 9 # % & E . E d

#( & 0 ' 0 & b O X . , " E " / 1 c & ? 9 / & : 9 F . 1 . " # 9 & # ( & 3 \* & : 9 & D D ( R R & ' & 1 9 F & : & ? 9 # % & E . E d

T, ...:Ed	55 g	GJIG	3;fD
D"#:\$. "#.	\ O>	>9, ?(	3) fD

H./9EE"/9&: & - %/%&'&N%X/\$. " &N" #: %FF.

H./9EE"/9&: .&M/" P%& &GI911%#: /" &N9//%.

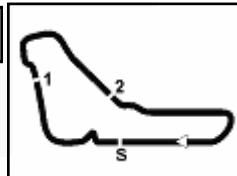
10:1':0103  
I#\$. "  
1\*3:  
N.#9  
1\*\*'

O1? " 1E%&%&N9 &((((((((((((((((((((((((((((((((



Powered by FICr PERUGIA TIMING





# ACI Racing Weekend Monza, 30 Aprile - 2 Maggio 2021

## Campionato Italiano GT Sprint - Classifica Red Flag Gara 1 - Red Flag

Monza 5.793 m

1 / 2

Giri 3 = 17,379 km - Media 106,292 km/h - Tempo di gara 9'48.609

Num.	Conducente 1 Concorrente	Conducente 2 Team	Auto	Classe	Giri	Tempo	Dist.	Rel.	Giro Veloce
1	<b>55</b> GUIDETTI Jacopo (ITA) NOVA RACE	DE LUCA Francesco (ITA) Nova Race	Honda NSX	GT3PA	3	9'48.609			3 3'08.734
2	<b>8</b> SCHREINER Carrie (DEU) AF CORSE	HUDSPETH Sean (SGP) AF Corse	Ferrari 488 Evo	GT3PA	3	9'49.263	<b>0.654</b>	<b>0.654</b>	3 3'08.732
3	<b>58</b> LIPPI Alberto (ITA) RAM AUTOTORACING	FILIPPI Luca (ITA) RAM Autotoracing	Ferrari 488 Evo	GT3PA	3	9'51.017	<b>2.408</b>	<b>1.754</b>	2 3'09.310
4	<b>3</b> GRECO Matteo (ITA) EASY RACE	CRESTANI Fabrizio (ITA) Easy Race	Ferrari 488 Evo	GT3PR	3	9'51.901	<b>3.292</b>	<b>0.884</b>	2 3'09.334
5	<b>63</b> FRASSINETI Alex (ITA) IMPERIALE RACING	GHIOTTO Luca (ITA) Imperiale Racing	Lamborghini Huracán	GT3PR	3	9'53.350	<b>4.741</b>	<b>1.449</b>	2 3'09.436
6	<b>12</b> AGOSTINI Riccardo (ITA) AUDI SPORT ITALIA	FERRARI Lorenzo (ITA) Audi Sport Italia	AUDI R8 LMS	GT3PR	3	9'54.202	<b>5.593</b>	<b>0.852</b>	3 3'09.089
7	<b>14</b> MANCINELLI Daniel (ITA) AUDI SPORT ITALIA	POSTIGLIONE Vito (ITA) Audi Sport Italia	AUDI R8 LMS	GT3PR	3	9'55.203	<b>6.594</b>	<b>1.001</b>	3 3'09.169
8	<b>351</b> PIJL Daan (NED) BONALDI MOTORSPORT	VAIRANI Fabio (ITA) Bonaldi Motorsport	Lamborghini Huracán	GTC	3	9'55.678	<b>7.069</b>	<b>0.475</b>	3 3'08.869
9	<b>7</b> COMANDINI Stefano (ITA) CECCATO RACING	ZUG Marius (DEU) BWM Team Italia	BMW M6	GT3PR	3	9'56.540	<b>7.931</b>	<b>0.862</b>	2 3'08.903
10	<b>90</b> SEGÙ Luca (ITA) AKM MOTORSPORT	BAR Baruch (ISR) AKM Motorsport	Mercedes AMG	GT3PA	3	9'57.547	<b>8.938</b>	<b>1.007</b>	2 3'08.758
11	<b>19</b> LLARENA Mateo (GCA) IMPERIALE RACING	CAZZANIGA Riccardo (ITA) Imperiale Racing	Lamborghini Huracán	GT3PA	3	9'57.993	<b>9.384</b>	<b>0.446</b>	3 3'08.637
12	<b>51</b> MANN Peter (USA) AF CORSE	CASÉ Lorenzo (ITA) AF Corse	Ferrari 488 Evo	GT3AM	3	9'59.612	<b>11.003</b>	<b>1.619</b>	2 3'08.353
13	<b>88</b> PEROLINI Pietro (VEN) LP RACING	CECOTTO Jonathan (MCO) LP Racing	Lamborghini Huracán	GT3PA	3	10'01.801	<b>13.192</b>	<b>2.189</b>	2 3'07.493
14	<b>361</b> GIARDELLI Alessandro (ITA) DINAMIC MOTORSPORT	Dinamic Motorsport	Porsche Carrera Cup	GTC	3	10'03.710	<b>15.101</b>	<b>1.909</b>	3 3'06.582
15	<b>77</b> ZANOTTI Erwin (ITA) NOVA RACE	Nova Race	Honda NSX	GT3AM	3	10'04.816	<b>16.207</b>	<b>1.106</b>	3 3'06.352
16	<b>355</b> LINOSSI Francesca (ITA) EASY RACE	VEBSTER Daniel (SWE) Easy Race	Ferrari 488 Challenge	GTC	3	10'05.895	<b>17.286</b>	<b>1.079</b>	3 3'06.712
17	<b>391</b> PEGORARO Lorenzo (ITA) BEST LAP	MUGELLI Massimiliano (ITA) Best Lap	Lamborghini Huracán	GTC	3	10'06.918	<b>18.309</b>	<b>1.023</b>	3 3'06.473
18	<b>333</b> DEMARCHI Luca (ITA) SR&R	RISITANO Nicholas (ITA) SR&R	Ferrari 488 Challenge	GTC	3	10'07.879	<b>19.270</b>	<b>0.961</b>	3 3'06.571
19	<b>311</b> TEMPESTA Sasha (ITA) BONALDI MOTORSPORT	IACONE Simone (ITA) Bonaldi Motorsport	Lamborghini Huracán	GTC	3	10'15.098	<b>26.489</b>	<b>7.219</b>	2 3'11.393
20	<b>381</b> CURTI Lino (ITA) TSUNAMI R.T.	CURTI Carlo (ITA) Tsumani Racing	Porsche 991 Gt3	GTC	3	10'17.291	<b>28.682</b>	<b>2.193</b>	3 3'11.494
21	<b>11</b> EARLE Steve (USA) KESSEL RACING	Kessel Racing	Ferrari 488 Evo	GT3AM	3	10'18.510	<b>29.901</b>	<b>1.219</b>	3 3'10.182
22	<b>33</b> CUHADAROGU Murat (TUR) KESSEL RACING	SCHIRÒ Niccolò (ITA) Kessel Racing	Ferrari 488 Evo	GT3AM	3	10'20.352	<b>31.743</b>	<b>1.842</b>	3 3'10.199
23	<b>399</b> DIONISIO Ermanno (ITA) DIONISIO ERMANNO	BARRI Giacomo (ITA) Team Italy	Lamborghini Huracán	GTC	3	10'22.121	<b>33.512</b>	<b>1.769</b>	3 3'10.735
24	<b>318</b> PITORRI Maurizio (ITA) BEST LAP	SIMONELLI Gianluigi (ITA) Best Lap	Ferrari 488 Challenge	GTC	3	10'23.326	<b>34.717</b>	<b>1.205</b>	3 3'10.836
25	<b>369</b> LA MAZZA Francesco (ITA) KRYPTON MOTORSPORT	NICOLOSI Giuseppe (ITA) Krypton Motorsport	Porsche 991 Gt3	GTC	3	10'43.009	<b>54.400</b>	<b>19.683</b>	3 3'13.484
26	<b>251</b> DI GIUSTO Mattia (ITA) EBIMOTORS	BABINI Fabio (ITA) EbiMotors	Porsche 718 Cayman	GT4PA	3	10'43.336	<b>54.727</b>	<b>0.327</b>	3 3'13.540
27	<b>252</b> DE CASTRO Sabino (ITA) EBIMOTORS	ARRIGOSI Matteo (ITA) EbiMotors	Porsche 718 Cayman	GT4PA	3	10'44.428	<b>55.819</b>	<b>1.092</b>	3 3'13.987
28	<b>228</b> FERRI Fulvio (ITA) NOVA RACE	GAGLIARDINI Andrea (ITA) Nova Race	Mercedes AMG	GT4PA	3	10'44.945	<b>56.336</b>	<b>0.517</b>	3 3'14.015
29	<b>215</b> NERI Nicola (ITA) CECCATO RACING	FASCICOLO Giuseppe (ITA) BMW Team Italia	BMW M4	GT4AM	3	10'47.572	<b>58.963</b>	<b>2.627</b>	3 3'15.664
30	<b>207</b> MAGNONI Luca (ITA) NOVA RACE	DI FABIO Diego (ITA) Nova Race	Mercedes AMG	GT4AM	3	10'48.803	<b>1'00.194</b>	<b>1.231</b>	3 3'15.997
31	<b>275</b> CERATI Dario (ITA) AUTORLANDO SPORT	GHEZZI Giuseppe (ITA) Autorlando Sport	Porsche 718 Cayman	GT4AM	3	10'49.684	<b>1'01.075</b>	<b>0.881</b>	3 3'15.946
32	<b>223</b> ROMANI Emanuele (ITA) AUTORLANDO SPORT	CARBONI Gianluca (ITA) Autorlando Sport	Porsche 718 Cayman	GT4PA	3	10'50.333	<b>1'01.724</b>	<b>0.649</b>	3 3'15.646
33	<b>21</b> MANN Simon (FRA) AF CORSE	VILANDER Toni (FIN) AF Corse	Ferrari 488 Evo	GT3PA	2	6'53.275	<b>1 Giro</b>	<b>1 Giro</b>	2 3'09.065

Partenti: 33 Classificati: 33 Non Classificati: 0 Ritirati: 0 Non Partiti: 0

Giro Veloce N. 3 Num. 77 Erwin Zanotti Tempo 3'06.352 Media. 111,911 Km/h

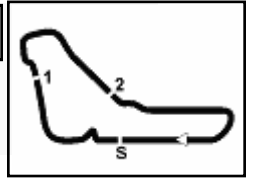
Direttore di Gara : Fabrizio Fondacci

Direttore di Prova : Alessandro Ferrari

01/05/2021 Inizio 17:51 Fine 18:19

Esposta alle: .....





Monza 5.793 m

2 / 2

# ACI Racing Weekend Monza, 30 Aprile - 2 Maggio 2021

## Campionato Italiano GT Sprint - Classifica Red Flag Gara 1 - Red Flag

Giri 2 = 11,586 km - Media 70,861 km/h - Tempo di gara 6'53.275

Umidità	92%	ARIA	14°C
Condizioni	WET	Temp.	14°C

Direttore di Gara : Fabrizio Fondacci

Direttore di Prova : Alessandro Ferrari

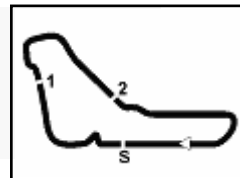
	Inizio	Fine
01/05/2021	17:51	18:19

Esposta alle: .....



Powered by FICr PERUGIA TIMING





# ACI Racing Weekend Monza, 30 Aprile - 2 Maggio 2021

## Campionato Italiano GT Sprint - Classifica di Classe Combined R1

Monza 5.793 m

1 / 2

### Classe GT3 AM

Giri 23 = 133,239 km - Media 154,653 km/h - Tempo di gara 51'41.530

Num.	Conducente 1 Concorrente	Conducente 2 Team	Auto	Giri	Tempo	Dist.	Rel.	Giro Veloce
1	<b>33 CUHADAROGU Murat (TUR)</b> KESSEL RACING	<b>SCHIRÒ Niccolò (ITA)</b> Kessel Racing	Ferrari 488 Evo	23	51'41.530		19	<b>1'51.978</b>
2	<b>77 ZANOTTI Erwin (ITA)</b> NOVA RACE	Nova Race	Honda NSX	22	49'44.791	<b>1 Giro</b>	<b>1 Giro</b>	22 1'52.050
3	<b>51 MANN Peter (USA)</b> AF CORSE	<b>CASÉ Lorenzo (ITA)</b> AF Corse	Ferrari 488 Evo	22	50'54.130	<b>1 Giro</b>	<b>1'09.339</b>	21 1'55.651
4	<b>11 EARLE Steve (USA)</b> KESSEL RACING	Kessel Racing	Ferrari 488 Evo	22	51'12.014	<b>1 Giro</b>	<b>17.884</b>	22 1'55.498

Partenti: 4 Classificati: 4 Non Classificati: 0 Ritirati: 0 Non Partiti: 0  
Giro Veloce N. 19 Num. 33 Niccolò Schirò Tempo 1'51.978 Media. 186,240 Km/h

### Classe GT3 PRO AM

Giri 23 = 133,239 km - Media 158,876 km/h - Tempo di gara 50'19.094

Num.	Conducente 1 Concorrente	Conducente 2 Team	Auto	Giri	Tempo	Dist.	Rel.	Giro Veloce
1	<b>58 LIPPI Alberto (ITA)</b> RAM AUTOTORACING	<b>FILIPPI Luca (ITA)</b> RAM Autotoring	Ferrari 488 Evo	23	50'19.094		13	1'52.609
2	<b>88 PEROLINI Pietro (VEN)</b> LP RACING	<b>CECOTTO Jonathan (MCO)</b> LP Racing	Lamborghini Huracán	23	50'22.918	<b>3.824</b>	<b>3.824</b>	21 1'49.244
3	<b>8 SCHREINER Carrie (DEU)</b> AF CORSE	<b>HUDSPETH Sean (SGP)</b> AF Corse	Ferrari 488 Evo	23	50'26.859	<b>7.765</b>	<b>3.941</b>	23 1'51.894
4	<b>19 LLARENA Mateo (GCA)</b> IMPERIALE RACING	<b>CAZZANIGA Riccardo (ITA)</b> Imperiale Racing	Lamborghini Huracán	23	50'27.292	<b>8.198</b>	<b>0.433</b>	21 <b>1'49.146</b>
5	<b>21 MANN Simon (FRA)</b> AF CORSE	<b>VILANDER Toni (FIN)</b> AF Corse	Ferrari 488 Evo	22	47'54.335	<b>1 Giro</b>	<b>1 Giro</b>	18 1'49.872
6	<b>55 GUIDETTI Jacopo (ITA)</b> NOVA RACE	<b>DE LUCA Francesco (ITA)</b> NOVA RACE	Honda NSX	22	50'14.637	<b>1 Giro</b>	<b>2'20.302</b>	21 1'51.090
----- Non Classificati -----								
RIT	<b>90 SEGÙ Luca (ITA)</b> AKM MOTORSPORT	<b>BAR Baruch (ISR)</b> AKM Motorsport	Mercedes AMG	8	20'24.828	<b>15 Giri</b>	6	1'59.408

Partenti: 7 Classificati: 6 Non Classificati: 0 Ritirati: 1 Non Partiti: 0  
Giro Veloce N. 21 Num. 19 Riccardo Cazzaniga Tempo 1'49.146 Media. 191,073 Km/h

### Classe GT3 PRO

Giri 23 = 133,239 km - Media 162,042 km/h - Tempo di gara 49'20.101

Num.	Conducente 1 Concorrente	Conducente 2 Team	Auto	Giri	Tempo	Dist.	Rel.	Giro Veloce
1	<b>3 GRECO Matteo (ITA)</b> EASY RACE	<b>CRESTANI Fabrizio (ITA)</b> Easy Race	Ferrari 488 Evo	23	49'20.101		21	1'49.822
2	<b>14 MANCINELLI Daniel (ITA)</b> AUDI SPORT ITALIA	<b>POSTIGLIONE Vito (ITA)</b> Audi Sport Italia	AUDI R8 LMS	23	49'41.632	<b>21.531</b>	<b>21.531</b>	23 <b>1'49.174</b>
3	<b>63 FRASSINETI Alex (ITA)</b> IMPERIALE RACING	<b>GHIOTTO Luca (ITA)</b> Imperiale Racing	Lamborghini Huracán	23	50'16.465	<b>56.364</b>	<b>34.833</b>	21 1'50.028
4	<b>12 AGOSTINI Riccardo (ITA)</b> AUDI SPORT ITALIA	<b>FERRARI Lorenzo (ITA)</b> Audi Sport Italia	AUDI R8 LMS	23	50'18.035	<b>57.934</b>	<b>1.570</b>	21 1'49.883
5	<b>7 COMANDINI Stefano (ITA)</b> CECCATO RACING	<b>ZUG Marius (DEU)</b> BWM Team Italia	BMW M6	23	50'33.314	<b>1'13.213</b>	<b>15.279</b>	23 1'49.487

Partenti: 5 Classificati: 5 Non Classificati: 0 Ritirati: 0 Non Partiti: 0  
Giro Veloce N. 23 Num. 14 Vito Postiglione Tempo 1'49.174 Media. 191,024 Km/h

Direttore di Gara : Fabrizio Fondacci

Direttore di Prova : Alessandro Ferrari

Inizio Fine

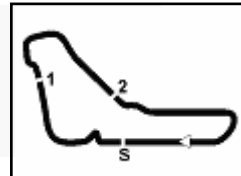
Esposta alle: .....

02/05/2021



Powered by FICr PERUGIA TIMING





# ACI Racing Weekend Monza, 30 Aprile - 2 Maggio 2021

## Campionato Italiano GT Sprint - Classifica di Classe Combined R1

Monza 5.793 m

2 / 2

### Classe GT4 AM

Giri 21 = 121,653 km - Media 142,480 km/h - Tempo di gara 51'13.775

Num. Concorrente	Conducente 1	Conducente 2	Team	Auto	Giri	Tempo	Dist.	Rel.	Giro Veloce
1 275	CERATI Dario (ITA)	GHEZZI Giuseppe (ITA)	AUTORLANDO SPORT	Porsche 718 Cayman	21	51'13.775		16	2'01.534
2 207	MAGNONI Luca (ITA)	DI FABIO Diego (ITA)	NOVA RACE	Mercedes AMG	21	51'38.365	24.590	24.590	21 2'07.843
3 215	NERI Nicola (ITA)	FASCICOLO Giuseppe (ITA)	CECCATO RACING	BMW M4	21	51'49.573	35.798	11.208	19 2'01.119

Partenti: 3 Classificati: 3 Non Classificati: 0 Ritirati: 0 Non Partiti: 0

Giro Veloce N. 19 Num. 215 Nicola Neri Tempo 2'01.119 Media. 172,184 Km/h

### Classe GT4 PRO AM

Giri 21 = 121,653 km - Media 144,994 km/h - Tempo di gara 50'20.477

Num. Concorrente	Conducente 1	Conducente 2	Team	Auto	Giri	Tempo	Dist.	Rel.	Giro Veloce
1 251	DI GIUSTO Mattia (ITA)	BABINI Fabio (ITA)	EBIMOTORS	Porsche 718 Cayman	21	50'20.477		16	1'59.775
2 252	DE CASTRO Sabino (ITA)	ARRIGOSI Matteo (ITA)	EBIMOTORS	Porsche 718 Cayman	21	50'50.440	29.963	29.963	20 2'00.919
3 228	FERRI Fulvio (ITA)	GAGLIARDINI Andrea (ITA)	NOVA RACE	Mercedes AMG	21	51'09.025	48.548	18.585	21 2'06.283
4 223	ROMANI Emanuele (ITA)	CARBONI Gianluca (ITA)	AUTORLANDO SPORT	Porsche 718 Cayman	21	51'29.217	1'08.740	20.192	20 2'01.277

Partenti: 4 Classificati: 4 Non Classificati: 0 Ritirati: 0 Non Partiti: 0

Giro Veloce N. 16 Num. 251 Mattia Di Giusto Tempo 1'59.775 Media. 174,116 Km/h

### Classe GTCUP

Giri 23 = 133,239 km - Media 157,184 km/h - Tempo di gara 50'51.585

Num. Concorrente	Conducente 1	Conducente 2	Team	Auto	Giri	Tempo	Dist.	Rel.	Giro Veloce
1 351	PIJL Daan (NED)	VAIRANI Fabio (ITA)	BONALDI MOTORSPORT	Lamborghini Huracán	23	50'51.585		13	1'53.812
2 361	GIARDELLI Alessandro (ITA)		DINAMIC MOTORSPORT	Porsche Carrera Cup	23	50'57.919	6.334	6.334	20 1'52.699
3 333	DEMARCHI Luca (ITA)	RISITANO Nicholas (ITA)	SR&R	Ferrari 488 Challenge	23	51'13.065	21.480	15.146	21 1'53.691
4 355	LINOSSI Francesca (ITA)	VEBSTER Daniel (SWE)	EASY RACE	Ferrari 488 Challenge	23	51'25.841	34.256	12.776	22 1'52.523
5 399	DIONISIO Ermanno (ITA)	BARRI Giacomo (ITA)	DIONISIO ERMANNANO	Lamborghini Huracán	23	51'41.685	50.100	15.844	20 1'50.895
6 391	PEGORARO Lorenzo (ITA)	MUGELLI Massimiliano (ITA)	BEST LAP	Lamborghini Huracán	22	49'45.826	1 Giro	1 Giro	21 1'53.588
7 311	TEMPESTA Sasha (ITA)	IACONE Simone (ITA)	BONALDI MOTORSPORT	Lamborghini Huracán	22	50'21.473	1 Giro	35.647	22 1'52.003
8 369	LA MAZZA Francesco (ITA)	NICOLOSI Giuseppe (ITA)	KRYPTON MOTORSPORT	Porsche 991 GT3	21	50'51.940	2 Giri	1 Giro	20 1'55.851
9 318	PITORRI Maurizio (ITA)	SIMONELLI Gianluigi (ITA)	BEST LAP	Ferrari 488 Challenge	21	50'58.493	2 Giri	6.553	18 1'59.769
10 381	CURTI Lino (ITA)	CURTI Carlo (ITA)	TSUNAMI R.T.	Porsche 991 GT3	21	51'17.225	2 Giri	18.732	19 1'55.019

Partenti: 10 Classificati: 10 Non Classificati: 0 Ritirati: 0 Non Partiti: 0

Giro Veloce N. 20 Num. 399 Giacomo Barri Tempo 1'50.895 Media. 188,059 Km/h

Umidità	ARIA
Condizioni	DRY Temp.

Direttore di Gara : Fabrizio Fondacci

Direttore di Prova : Alessandro Ferrari

Inizio Fine

Esposta alle: .....

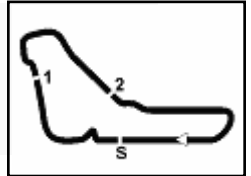
02/05/2021



Powered by FICr PERUGIA TIMING







Monza 5.793 m

ACI Racing Weekend Monza, 30 Aprile - 2 Maggio 2021

Campionato Italiano GT Sprint - Contagiri Gara 1

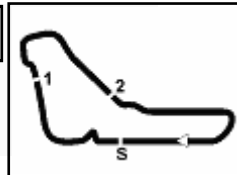
Giro																				
	1	2	3	4	5	6	7	8	9	10	11	12	13	14	15	16	17	18	19	20
1	58	58	3	3	3	3	3	3	3	3	58	3	3	3	3	3	3	3	3	3
2	3	3	58	58	58	58	58	58	58	58	351	58	14	14	14	14	14	14	14	14
3	12	12	12	12	12	12	351	351	351	351	8	14	58	58	58	58	58	58	12	12
4	63	63	63	63	55	63	14	14	14	8	361	8	8	8	12	12	12	12	88	88
5	19	19	90	90	63	351	8	8	8	14	3	351	12	12	8	88	88	88	58	58
6	7	90	19	19	19	8	12	333	333	361	14	12	351	63	88	8	63	63	63	63
7	90	7	55	55	351	19	63	391	361	333	12	63	63	88	63	63	19	19	19	19
8	8	55	7	7	8	14	19	361	391	355	63	88	88	351	19	19	8	8	8	8
9	55	351	351	351	14	51	77	77	355	12	88	19	19	19	351	7	7	7	7	7
10	351	8	8	8	90	7	7	355	252	63	19	361	361	7	7	351	351	351	351	361
11	14	14	14	14	51	55	333	252	55	88	333	333	7	361	361	361	361	361	361	351
12	51	51	51	51	7	77	391	251	12	19	7	7	333	333	333	333	333	333	21	21
13	333	333	77	77	77	333	361	11	63	7	355	355	355	355	21	21	21	21	333	333
14	77	77	333	333	333	361	51	55	88	391	391	391	21	21	355	355	355	355	355	399
15	361	33	361	361	361	391	33	12	19	33	33	21	391	33	33	33	33	33	399	355
16	88	361	33	391	391	33	355	63	7	21	21	33	33	391	399	399	399	399	33	33
17	33	381	391	33	33	88	88	88	33	77	399	399	399	399	391	391	391	391	391	391
18	391	391	318	318	318	318	21	207	21	399	77	77	77	77	77	77	77	77	77	77
19	381	318	311	88	88	355	318	223	77	55	55	311	311	311	311	55	55	55	55	55
20	311	311	88	355	21	21	252	19	399	311	311	55	55	55	55	311	311	311	311	311
21	318	88	252	311	355	252	251	215	51	51	51	11	11	11	11	11	11	11	11	11
22	252	252	21	21	311	251	11	7	311	11	11	51	51	51	51	51	51	51	51	51
23	251	251	355	252	252	311	228	33	11	228	228	251	251	251	251	251	251	251	251	251
24	355	355	251	251	251	11	55	21	228	251	251	228	228	228	252	252	252	252	252	252
25	228	228	228	228	399	399	207	399	251	207	207	252	252	252	228	228	369	369	369	369
26	223	21	399	399	11	228	215	51	207	252	252	207	207	207	275	369	228	228	228	228
27	399	399	11	11	228	215	223	228	275	275	275	275	275	275	275	369	275	275	275	275
28	11	223	223	215	215	207	399	311	318	318	318	318	369	369	207	318	318	318	318	318
29	21	11	215	207	207	223	311	275	223	223	223	369	318	318	318	207	223	223	223	223
30	215	215	275	223	275	275	275	318	369	369	369	223	223	223	223	223	207	207	207	207
31	275	275	207	275	223	369	381	381	215	215	215	215	215	215	215	215	215	215	215	381
32	207	207	369	369	369	381	369	369	381	381	381	381	381	381	381	381	381	381	381	215
33	369	369	381	381	381															

Final Result			
1	3	EASY RACE	Giri 20
2	14	AUDI SPORT ITALIA	18.229
3	88	LP RACING	52.917
4	63	IMPERIALE RACING	54.915
5	12	AUDI SPORT ITALIA (	55.633
6	58	RAM AUTOTORACING	59.877
7	19	IMPERIALE RACING	1'01.099
8	7	CECCATO RACING	1'08.574
9	8	AF CORSE (P)	1'09.396
10	361	DINAMIC MOTORSP	1'26.009
11	351	BONALDI MOTORSP	1'27.707
12	21	AF CORSE	1'32.860
13	333	SR&R	1'36.986
14	399	DIONISIO ERMANN	1'51.364
15	355	EASY RACE	1'51.746
16	33	KESSEL RACING	1'52.978
17	391	BEST LAP	1 Giro
18	77	NOVA RACE	1 Giro
19	311	BONALDI MOTORSP	1 Giro
20	55	NOVA RACE (P)	1 Giro
21	11	KESSEL RACING	1 Giro
22	51	AF CORSE	1 Giro
23	251	EBIMOTORS	2 Giri
24	252	EBIMOTORS (P)	2 Giri
25	369	KRYPTON MOTORSP	2 Giri
26	228	NOVA RACE	2 Giri
27	275	AUTORLANDO SPOR	2 Giri
28	318	BEST LAP (P)	2 Giri
29	223	AUTORLANDO SPOR	2 Giri
30	207	NOVA RACE	2 Giri
31	381	TSUNAMI R.T.	2 Giri
32	215	CECCATO RACING	2 Giri
RIT	90	AKM MOTORSPORT	15 Giri



Powered by FICr PERUGIA TIMING





ACI Racing Weekend Monza, 30 Aprile - 2 Maggio 2021  
Campionato Italiano GT Sprint - Best Sectors & Speed Gara 1

Monza 5.793 m

CLASSIFICA			
1	3 EASY RACE	Ferrari 488 Evo	Giri 20
2	14 AUDI SPORT ITALIA	AUDI R8 LMS	18.229
3	88 LP RACING	Lamborghini Huracán	52.917
4	63 IMPERIALE RACING	Lamborghini Huracán	54.915
5	12 AUDI SPORT ITALIA	AUDI R8 LMS	55.633
6	58 RAM AUTOTORACING	Ferrari 488 Evo	59.877
7	19 IMPERIALE RACING	Lamborghini Huracán	1'01.099
8	7 CECCATO RACING	BMW M6	1'08.574
9	8 AF CORSE	Ferrari 488 Evo	1'09.396
10	361 DINAMIC MOTORSPORT	Porsche Carrera Cup	1'26.009
11	351 BONALDI MOTORSPORT	Lamborghini Huracán	1'27.707
12	21 AF CORSE	Ferrari 488 Evo	1'32.860
13	333 SR&R	Ferrari 488 Challenge	1'36.986
14	399 DIONISIO ERMANNIO	Lamborghini Huracán	1'51.364
15	355 EASY RACE	Ferrari 488 Challenge	1'51.746
16	33 KESSEL RACING	Ferrari 488 Evo	1'52.978
17	391 BEST LAP	Lamborghini Huracán	1 Giro
18	77 NOVA RACE	Honda NSX	1 Giro
19	311 BONALDI MOTORSPORT	Lamborghini Huracán	1 Giro
20	55 NOVA RACE	Honda NSX	1 Giro
21	11 KESSEL RACING	Ferrari 488 Evo	1 Giro
22	51 AF CORSE	Ferrari 488 Evo	1 Giro
23	251 EBIMOTORS	Porsche 718 Cayman	2 Giri
24	252 EBIMOTORS	Porsche 718 Cayman	2 Giri
25	369 KRYPTON MOTORSPORT	Porsche 991 Gt3	2 Giri
26	228 NOVA RACE	Mercedes AMG	2 Giri
27	275 AUTORLANDO SPORT	Porsche 718 Cayman	2 Giri
28	318 BEST LAP	Ferrari 488 Challenge	2 Giri
29	223 AUTORLANDO SPORT	Porsche 718 Cayman	2 Giri
30	207 NOVA RACE	Mercedes AMG	2 Giri
31	381 TSUNAMI R.T.	Porsche 991 Gt3	2 Giri
32	215 CECCATO RACING	BMW M4	2 Giri
R/T	90 AKM MOTORSPORT	Mercedes AMG	15 Giri

SPEED			
1	399 DIONISIO ERMANNIO	Lamborghini Huracán	280,5
2	55 NOVA RACE	Honda NSX	279,8
3	351 BONALDI MOTORSPORT	Lamborghini Huracán	279,8
4	3 EASY RACE	Ferrari 488 Evo	278,4
5	311 BONALDI MOTORSPORT	Lamborghini Huracán	278,4
6	7 CECCATO RACING	BMW M6	276,9
7	19 IMPERIALE RACING	Lamborghini Huracán	276,2
8	77 NOVA RACE	Honda NSX	275,5
9	391 BEST LAP	Lamborghini Huracán	275,5
10	355 EASY RACE	Ferrari 488 Challenge	274,8
11	21 AF CORSE	Ferrari 488 Evo	274,8
12	14 AUDI SPORT ITALIA	AUDI R8 LMS	274,1
13	58 RAM AUTOTORACING	Ferrari 488 Evo	274,1
14	63 IMPERIALE RACING	Lamborghini Huracán	274,1
15	88 LP RACING	Lamborghini Huracán	274,1
16	12 AUDI SPORT ITALIA	AUDI R8 LMS	273,4
17	33 KESSEL RACING	Ferrari 488 Evo	272,7
18	318 BEST LAP	Ferrari 488 Challenge	271,4
19	8 AF CORSE	Ferrari 488 Evo	270,0
20	369 KRYPTON MOTORSPORT	Porsche 991 Gt3	269,3
21	361 DINAMIC MOTORSPORT	Porsche Carrera Cup	268,7
22	11 KESSEL RACING	Ferrari 488 Evo	268,0
23	51 AF CORSE	Ferrari 488 Evo	268,0
24	381 TSUNAMI R.T.	Porsche 991 Gt3	264,7
25	333 SR&R	Ferrari 488 Challenge	262,8
26	251 EBIMOTORS	Porsche 718 Cayman	260,2
27	275 AUTORLANDO SPORT	Porsche 718 Cayman	259,0
28	223 AUTORLANDO SPORT	Porsche 718 Cayman	257,1
29	252 EBIMOTORS	Porsche 718 Cayman	256,5
30	215 CECCATO RACING	BMW M4	254,7
31	90 AKM MOTORSPORT	Mercedes AMG	246,6
32	207 NOVA RACE	Mercedes AMG	246,6
33	228 NOVA RACE	Mercedes AMG	243,8

SEG. 1		
1	3 EASY RACE	34.475
2	399 DIONISIO ERMANNIO	34.582
3	311 BONALDI MOTORSPORT	34.587
4	19 IMPERIALE RACING	34.611
5	21 AF CORSE	34.618
6	55 NOVA RACE	34.629
7	14 AUDI SPORT ITALIA	34.648
8	355 EASY RACE	34.675
9	7 CECCATO RACING	34.694
10	63 IMPERIALE RACING	34.745
11	88 LP RACING	34.750
12	77 NOVA RACE	34.752
13	12 AUDI SPORT ITALIA	34.830
14	391 BEST LAP	34.880
15	8 AF CORSE	34.890
16	361 DINAMIC MOTORSPORT	34.969
17	351 BONALDI MOTORSPORT	35.075
18	58 RAM AUTOTORACING	35.189
19	33 KESSEL RACING	35.232
20	333 SR&R	35.238
21	381 TSUNAMI R.T.	35.542
22	51 AF CORSE	35.629
23	11 KESSEL RACING	35.646
24	318 BEST LAP	35.789
25	369 KRYPTON MOTORSPORT	35.970
26	251 EBIMOTORS	37.543
27	90 AKM MOTORSPORT	37.724
28	252 EBIMOTORS	37.730
29	215 CECCATO RACING	37.756
30	275 AUTORLANDO SPORT	37.775
31	223 AUTORLANDO SPORT	37.852
32	228 NOVA RACE	39.255
33	207 NOVA RACE	39.512

SEG. 2		
1	14 AUDI SPORT ITALIA	36.990
2	88 LP RACING	37.118
3	19 IMPERIALE RACING	37.231
4	7 CECCATO RACING	37.255
5	12 AUDI SPORT ITALIA	37.257
6	3 EASY RACE	37.414
7	21 AF CORSE	37.515
8	63 IMPERIALE RACING	37.569
9	33 KESSEL RACING	37.932
10	55 NOVA RACE	37.972
11	399 DIONISIO ERMANNIO	38.050
12	311 BONALDI MOTORSPORT	38.134
13	8 AF CORSE	38.183
14	77 NOVA RACE	38.299
15	361 DINAMIC MOTORSPORT	38.421
16	58 RAM AUTOTORACING	38.523
17	355 EASY RACE	38.563
18	351 BONALDI MOTORSPORT	38.622
19	333 SR&R	38.810
20	391 BEST LAP	38.871
21	381 TSUNAMI R.T.	39.358
22	369 KRYPTON MOTORSPORT	39.481
23	51 AF CORSE	39.561
24	11 KESSEL RACING	39.665
25	251 EBIMOTORS	40.580
26	90 AKM MOTORSPORT	40.922
27	223 AUTORLANDO SPORT	41.069
28	318 BEST LAP	41.091
29	252 EBIMOTORS	41.141
30	215 CECCATO RACING	41.173
31	275 AUTORLANDO SPORT	41.437
32	228 NOVA RACE	42.916
33	207 NOVA RACE	43.598

SEG. 3		
1	19 IMPERIALE RACING	37.075
2	7 CECCATO RACING	37.160
3	88 LP RACING	37.228
4	12 AUDI SPORT ITALIA	37.426
5	21 AF CORSE	37.509
6	63 IMPERIALE RACING	37.514
7	14 AUDI SPORT ITALIA	37.536
8	3 EASY RACE	37.642
9	33 KESSEL RACING	37.906
10	399 DIONISIO ERMANNIO	38.140
11	55 NOVA RACE	38.226
12	58 RAM AUTOTORACING	38.243
13	77 NOVA RACE	38.397
14	8 AF CORSE	38.510
15	351 BONALDI MOTORSPORT	38.663
16	311 BONALDI MOTORSPORT	38.772
17	361 DINAMIC MOTORSPORT	38.814
18	355 EASY RACE	38.981
19	333 SR&R	39.455
20	381 TSUNAMI R.T.	39.720
21	51 AF CORSE	39.740
22	391 BEST LAP	39.752
23	11 KESSEL RACING	40.127
24	369 KRYPTON MOTORSPORT	40.228
25	90 AKM MOTORSPORT	40.458
26	251 EBIMOTORS	41.330
27	223 AUTORLANDO SPORT	41.578
28	252 EBIMOTORS	41.847
29	275 AUTORLANDO SPORT	41.855
30	318 BEST LAP	42.076
31	215 CECCATO RACING	42.126
32	228 NOVA RACE	43.962
33	207 NOVA RACE	44.029





ACI Racing Weekend Monza, 30 Aprile - 2 Maggio 2021  
Campionato Italiano GT Sprint - Analisi Tempi Gara 1

Monza 5.793 m

Start at 9:13'34.741

1 / 7

**3 Easy Race (1'49.822)**

Giro	Seg.1	Seg.2	Seg.3	T. Giro	km/h	Local Time
Fabrizio Crestani						
1		42.987	40.959	2'09.245		9:15'43.986
2	38.530	41.575	40.571	2'00.676	224,5	9:17'44.662
3	38.529	41.062	39.439	1'59.030	226,4	9:19'43.692
4	38.029	40.900	39.079	1'58.008	218,2	9:21'41.700
5	37.503	40.436	38.372	1'56.311	230,3	9:23'38.011
6	37.052	39.846	38.015	1'54.913	242,7	9:25'32.924
7	36.588	39.641	37.753	1'53.982	247,7	9:27'26.906
8	36.562	40.308	38.343	1'55.213	248,3	9:29'22.119
9	35.890	39.064	<b>37.642</b>	1'52.596	250,0	9:31'14.715
10	35.748	38.684	44.323	1'58.755P	252,3	9:33'13.470

Matteo Greco

11	1'48.929	41.081	39.020	3'09.030P	207,3	9:36'22.500
12	35.229	38.698	38.760	1'52.687	263,4	9:38'15.187
13	35.063	38.411	37.938	1'51.412	264,1	9:40'06.599
14	34.752	38.980	39.611	1'53.343	274,8	9:41'59.942
15	34.647	37.905	37.843	1'50.395	275,5	9:43'50.337
16	34.629	38.742	37.718	1'51.089	<b>278,4</b>	9:45'41.426
17	34.556	37.896	38.077	1'50.529	276,9	9:47'31.955
18	34.594	<b>37.414</b>	37.814	<b>1'49.822</b>	276,2	9:49'21.777
19	<b>34.475</b>	37.811	37.922	1'50.208	276,9	9:51'11.985
20	34.941	37.704	38.311	1'50.956	276,9	9:53'02.941

Tempo di gara 39'28.200

**7 Ceccato Racing (1'49.487)**

Giro	Seg.1	Seg.2	Seg.3	T. Giro	km/h	Local Time
Stefano Comandini						
1		43.297	41.554	2'11.985		9:15'46.726
2	38.542	42.182	41.241	2'01.965	201,9	9:17'48.691
3	38.405	41.495	41.543	2'01.443	234,3	9:19'50.134
4	38.596	41.576	41.409	2'01.581	229,8	9:21'51.715
5	39.198	50.938	41.728	2'11.864	232,3	9:24'03.579
6	38.675	41.811	41.572	2'02.058	220,4	9:26'05.637
7	38.869	42.177	47.955	2'09.001P	231,8	9:28'14.638

Marius Zug

8	2'19.057	41.789	39.355	3'40.201P	198,5	9:31'54.839
9	36.354	39.096	38.125	1'53.575	257,1	9:33'48.414
10	35.889	40.273	38.506	1'54.668	266,0	9:35'43.082
11	35.662	38.452	38.019	1'52.133	264,1	9:37'35.215
12	35.292	37.753	37.536	1'50.581	270,0	9:39'25.796
13	35.827	38.531	37.916	1'52.274	272,0	9:41'18.070
14	35.109	37.411	37.536	1'50.056	272,0	9:43'08.126
15	36.028	37.426	37.317	1'50.771	274,1	9:44'58.897
16	35.233	37.261	38.256	1'50.750	276,2	9:46'49.647
17	35.173	<b>37.255</b>	37.990	1'50.418	274,1	9:48'40.065
18	36.212	38.025	38.150	1'52.387	<b>276,9</b>	9:50'32.452
19	35.078	37.338	<b>37.160</b>	1'49.576	271,4	9:52'22.028
20	<b>34.694</b>	37.549	37.244	<b>1'49.487</b>	273,4	9:54'11.515

Tempo di gara 40'36.774

**8 AF Corse (1'51.894)**

Giro	Seg.1	Seg.2	Seg.3	T. Giro	km/h	Local Time
Sean Hudspeth						
1		44.357	42.859	2'14.056		9:15'48.797
2	41.087	42.772	40.671	2'04.530	202,6	9:17'53.327
3	38.328	42.011	40.313	2'00.652	225,9	9:19'53.979
4	38.866	41.575	39.848	2'00.289	215,6	9:21'54.268
5	37.899	41.369	39.142	1'58.410	234,3	9:23'52.678
6	37.631	40.967	39.512	1'58.110	227,4	9:25'50.788
7	37.841	41.465	38.674	1'57.980	229,3	9:27'48.768
8	36.894	39.760	<b>38.510</b>	1'55.164	223,6	9:29'43.932

9	35.975	40.239	39.245	1'55.459	246,6	9:31'39.391
10	35.773	38.531	39.615	1'53.919	268,7	9:33'33.310
11	35.859	39.922	45.170	2'00.951P	248,8	9:35'34.261
Carrie Schreiner						
12	1'52.505	43.277	41.674	3'17.456P	161,4	9:38'51.717
13	37.140	40.298	40.308	1'57.746	211,8	9:40'49.463
14	36.328	40.200	41.716	1'58.244	218,2	9:42'47.707
15	36.312	39.562	38.948	1'54.822	259,6	9:44'42.529
16	35.535	39.236	39.186	1'53.957	256,5	9:46'36.486
17	35.986	39.064	39.349	1'54.399	257,1	9:48'30.885
18	35.402	38.317	38.758	1'52.477	257,1	9:50'23.362
19	35.208	<b>38.183</b>	38.690	1'52.081	263,4	9:52'15.443
20	<b>34.890</b>	38.417	38.587	<b>1'51.894</b>	<b>270,0</b>	9:54'07.337

Tempo di gara 40'32.596 + 5.000Pen

**11 Kessel Racing (1'55.498)**

Giro	Seg.1	Seg.2	Seg.3	T. Giro	km/h	Local Time
Steve Earle						
1		48.397	45.615	2'31.652		9:16'06.393
2	42.734	46.095	44.974	2'13.803	201,1	9:18'20.196
3	40.227	46.135	44.451	2'10.813	218,2	9:20'31.009
4	40.289	45.484	43.983	2'09.756	234,3	9:22'40.765
5	39.242	43.764	43.879	2'06.885	224,1	9:24'47.650
6	38.257	42.804	43.430	2'04.491	234,3	9:26'52.141
7	37.817	42.701	43.906	2'04.424	246,0	9:28'56.565
8	37.998	43.441	51.943	2'13.382P	236,8	9:31'09.947
9	2'09.628	43.120	42.883	3'35.631P	196,4	9:34'45.578
10	37.873	42.085	41.711	2'01.669	236,3	9:36'47.247
11	37.026	41.414	41.229	1'59.669	247,1	9:38'46.916
12	36.703	40.951	41.224	1'58.878	253,5	9:40'45.794
13	37.104	42.076	40.976	2'00.156	254,1	9:42'45.950
14	36.680	41.199	40.831	1'58.710	255,9	9:44'44.660
15	36.231	41.055	40.904	1'58.190	252,3	9:46'42.850
16	36.081	40.397	40.421	1'56.899	255,3	9:48'39.749
17	36.349	40.714	<b>40.127</b>	1'57.190	254,7	9:50'36.939
18	35.704	39.780	40.324	1'55.808	<b>268,0</b>	9:52'32.747
19	<b>35.646</b>	<b>39.665</b>	40.187	<b>1'55.498</b>	263,4	9:54'28.245

Tempo di gara 40'53.504

**12 Audi Sport Italia (1'49.883)**

Giro	Seg.1	Seg.2	Seg.3	T. Giro	km/h	Local Time
Riccardo Agostini						
1			43.653	41.365	2'10.516	9:15'45.257
2	38.095	41.456	41.134	2'00.685	224,1	9:17'45.942
3	37.631	41.428	40.607	1'59.666	229,3	9:19'45.608
4	37.743	41.633	40.788	2'00.164	225,5	9:21'45.772
5	37.479	41.095	40.761	1'59.335	242,2	9:23'45.107
6	37.611	41.251	41.397	2'00.259	240,5	9:25'45.366
7	37.602	41.664	46.857	2'06.123P	247,1	9:27'51.489
Lorenzo Ferrari						
8	2'12.579	42.654	39.190	3'34.423P	204,2	9:31'25.912
9	36.893	41.086	38.521	1'56.500	236,8	9:33'22.412
10	35.771	39.034	38.536	1'53.341	262,8	9:35'15.753
11	35.526	38.818	39.719	1'54.063	260,2	9:37'09.816
12	35.245	38.629	39.523	1'53.397	272,7	9:39'03.213
13	35.288	37.816	39.023	1'52.127	268,0	9:40'55.340
14	35.128	37.610	39.749	1'52.487	271,4	9:42'47.827
15	34.947	38.067	<b>37.426</b>	1'50.440	<b>273,4</b>	9:44'38.267
16	35.131	37.628	38.612	1'51.371	270,7	9:46'29.638
17	35.039	37.522	37.588	1'50.149	269,3	9:48'19.787
18	34.922	<b>37.257</b>	37.704	<b>1'49.883</b>	271,4	9:50'09.670
19	35.538	38.283	39.390	1'53.211	262,1	9:52'02.881
20	<b>34.830</b>	37.541	38.322	1'50.693	272,7	9:53'53.574

02/05/2021

P = Box In/Out - C = Tempo Invalidato



Powered by FICr PERUGIA TIMING





ACI Racing Weekend Monza, 30 Aprile - 2 Maggio 2021  
Campionato Italiano GT Sprint - Analisi Tempi Gara 1

Monza 5.793 m

Start at 9:13'34.741

2 / 7

Tempo di gara 40'18.833 + 5.000Pen

Toni Vilander

14 Audi Sport Italia (1'49.174)						
Giro	Seg.1	Seg.2	Seg.3	T. Giro	km/h	Local Time
Daniel Mancinelli						
1		43.775	42.749	2'15.323		9:15'50.064
2	40.188	43.016	40.862	2'04.066	193,5	9:17'54.130
3	39.202	41.988	40.149	2'01.339	199,3	9:19'55.469
4	38.544	41.211	39.402	1'59.157	209,7	9:21'54.626
5	38.515	41.016	39.001	1'58.532	208,9	9:23'53.158
6	37.645	40.878	39.141	1'57.664	209,7	9:25'50.822
7	37.905	40.831	38.462	1'57.198	222,2	9:27'48.020
8	36.534	39.600	38.085	1'54.219	224,5	9:29'42.239
9	35.965	38.875	38.597	1'53.437	247,1	9:31'35.676
10	35.995	39.135	45.322	2'00.452P	240,5	9:33'36.128

8	2'15.395	41.031	39.261	3'35.687P	190,5	9:32'17.866
9	36.197	40.570	38.870	1'55.637	229,8	9:34'13.503
10	35.568	38.706	38.195	1'52.469	252,9	9:36'05.972
11	35.638	38.704	38.142	1'52.484	250,0	9:37'58.456
12	35.422	38.580	37.976	1'51.978	272,7	9:39'50.434
13	35.017	38.083	38.593	1'51.693	265,4	9:41'42.127
14	35.188	38.094	37.901	1'51.183	270,7	9:43'33.310
15	34.937	37.702	37.737	1'50.376	<b>274,8</b>	9:45'23.686
16	34.805	37.558	<b>37.509</b>	<b>1'49.872</b>	273,4	9:47'13.558
17	34.801	37.579	37.920	1'50.300	273,4	9:49'03.858
18	34.729	37.565	37.665	1'49.959	272,0	9:50'53.817
19	34.833	<b>37.515</b>	39.312	1'51.660	272,7	9:52'45.477
20	<b>34.618</b>	37.564	38.142	1'50.324	273,4	9:54'35.801

Tempo di gara 41'01.060

19 Imperiale Racing (1'49.146)						
Giro	Seg.1	Seg.2	Seg.3	T. Giro	km/h	Local Time
Vito Postiglione						
11	1'44.456	41.730	39.954	3'06.140P	194,9	9:36'42.268
12	35.921	39.084	38.776	1'53.781	234,3	9:38'36.049
13	35.206	38.669	38.414	1'52.289	260,2	9:40'28.338
14	34.814	37.799	38.631	1'51.244	270,7	9:42'19.582
15	34.912	37.561	37.786	1'50.259	272,7	9:44'09.841
16	34.673	37.860	38.214	1'50.747	273,4	9:46'00.588
17	34.770	37.805	38.246	1'50.821	<b>274,1</b>	9:47'51.409
18	34.981	37.216	37.849	1'50.046	272,7	9:49'41.455
19	34.806	37.125	38.610	1'50.541	272,7	9:51'31.996
20	<b>34.648</b>	<b>36.990</b>	<b>37.536</b>	<b>1'49.174</b>	272,7	9:53'21.170

Tempo di gara 39'46.429

33 Kessel Racing (1'51.978)						
Giro	Seg.1	Seg.2	Seg.3	T. Giro	km/h	Local Time
Murat Cuhadaroglu						
1		45.913	42.682	2'22.858		9:15'57.599
2	39.384	44.552	42.167	2'06.103	227,4	9:18'03.702
3	41.064	43.497	42.327	2'06.888	203,0	9:20'10.590
4	39.741	43.030	41.845	2'04.616	220,0	9:22'15.206
5	39.131	41.730	42.955	2'03.816	251,7	9:24'19.022
6	37.894	41.440	41.664	2'00.998	247,7	9:26'20.020
7	37.943	42.202	49.930	2'10.075P	234,8	9:28'30.095

19 Imperiale Racing (1'49.146)						
Giro	Seg.1	Seg.2	Seg.3	T. Giro	km/h	Local Time
Mateo Llarena						
1		42.628	41.917	2'11.391		9:15'46.132
2	38.410	41.897	40.648	2'00.955	224,5	9:17'47.087
3	38.594	41.562	40.940	2'01.096	211,8	9:19'48.183
4	38.163	41.053	40.859	2'00.075	226,9	9:21'48.258
5	38.092	42.718	40.972	2'01.782	224,1	9:23'50.040
6	38.117	41.244	41.408	2'00.769	220,9	9:25'50.809
7	38.468	42.336	47.952	2'08.756P	201,1	9:27'59.565
Riccardo Cazzaniga						
8	2'29.661	41.086	39.237	3'49.984P	206,5	9:31'49.549
9	35.341	38.936	37.804	1'52.081	268,7	9:33'41.630
10	34.986	39.493	37.907	1'52.386	270,7	9:35'34.016
11	35.030	38.286	37.962	1'51.278	270,0	9:37'25.294
12	35.229	38.108	39.724	1'53.061	271,4	9:39'18.355
13	34.934	37.598	38.777	1'51.309	270,7	9:41'09.664
14	34.694	37.378	37.422	1'49.494	274,1	9:42'59.158
15	34.726	37.346	<b>37.075</b>	1'49.147	272,0	9:44'48.305
16	34.851	37.748	37.340	1'49.939	<b>276,2</b>	9:46'38.244
17	34.650	37.571	38.681	1'50.902	274,1	9:48'29.146
18	34.626	<b>37.231</b>	37.289	<b>1'49.146</b>	272,7	9:50'18.292
19	34.684	37.962	38.370	1'51.016	274,1	9:52'09.308
20	<b>34.611</b>	37.707	37.414	1'49.732	272,7	9:53'59.040

Tempo di gara 40'24.299 + 5.000Pen

51 AF Corse (1'55.651)						
Giro	Seg.1	Seg.2	Seg.3	T. Giro	km/h	Local Time
Niccolò Schirò						
8	2'26.868	41.122	39.151	3'47.141P	169,3	9:32'17.236
9	36.207	40.580	38.420	1'55.207	243,8	9:34'12.443
10	35.358	38.599	38.652	1'52.609	266,0	9:36'05.052
11	36.106	38.970	38.125	1'53.201	254,1	9:37'58.253
12	36.421	39.123	<b>37.906</b>	1'53.450	242,2	9:39'51.703
13	<b>35.232</b>	38.055	39.225	1'52.512	<b>272,7</b>	9:41'44.215
14	35.660	38.812	39.065	1'53.537	269,3	9:43'37.752
15	35.546	<b>37.932</b>	39.086	1'52.564	268,7	9:45'30.316
16	35.236	38.119	38.623	<b>1'51.978</b>	269,3	9:47'22.294
17	35.694	39.204	39.277	1'54.175	240,5	9:49'16.469
18	35.669	38.146	39.064	1'52.879	257,1	9:51'09.348
19	35.462	39.084	38.171	1'52.717	263,4	9:53'02.065
20	36.151	38.726	38.977	1'53.854	220,0	9:54'55.919

Tempo di gara 41'21.178

21 AF Corse (1'49.872)						
Giro	Seg.1	Seg.2	Seg.3	T. Giro	km/h	Local Time
Simon Mann						
1		48.311	44.016	2'31.918		9:16'06.659
2	40.362	45.747	42.908	2'09.017	173,6	9:18'15.676
3	38.855	42.635	43.700	2'05.190	201,1	9:20'20.866
4	39.028	43.779	45.084	2'07.891	210,1	9:22'28.757
5	39.041	41.625	41.623	2'02.289	218,6	9:24'31.046
6	38.041	42.403	40.992	2'01.436	218,2	9:26'32.482
7	38.546	42.582	48.569	2'09.697P	203,4	9:28'42.179

51 AF Corse (1'55.651)						
Giro	Seg.1	Seg.2	Seg.3	T. Giro	km/h	Local Time
Lorenzo Casè						
1		45.491	42.776	2'18.278		9:15'53.019
2	40.633	43.360	41.485	2'05.478	185,9	9:17'58.497
3	39.877	42.724	40.188	2'02.789	197,1	9:20'01.286
4	39.447	41.997	<b>39.740</b>	2'01.184	199,6	9:22'02.470
5	38.440	41.638	39.940	2'00.018	209,3	9:24'02.488
6	38.279	41.760	40.181	2'00.220	207,7	9:26'02.708
7	39.125	46.360	1'00.051	2'25.536P	211,8	9:28'28.244
Peter Mann						
8	2'32.493	47.718	45.052	4'05.263P	173,1	9:32'33.507
9	40.185	43.752	43.068	2'07.005	199,6	9:34'40.512
10	38.206	42.316	43.202	2'03.724	223,1	9:36'44.236
11	38.599	41.422	42.167	2'02.188	184,3	9:38'46.424
12	38.309	41.107	41.521	2'00.937	242,2	9:40'47.361
13	36.717	41.515	42.088	2'00.320	241,1	9:42'47.681
14	37.257	40.596	42.454	2'00.307	233,3	9:44'47.988
15	36.351	39.666	40.582	1'56.599	252,3	9:46'44.587
16	35.719	<b>39.561</b>	40.676	1'55.956	248,3	9:48'40.543
17	36.232	40.435	40.311	1'56.978	243,8	9:50'37.521

02/05/2021

P = Box In/Out - C = Tempo Invalidato



Powered by FICr PERUGIA TIMING





ACI Racing Weekend Monza, 30 Aprile - 2 Maggio 2021  
Campionato Italiano GT Sprint - Analisi Tempi Gara 1

Monza 5.793 m

Start at 9:13'34.741

3 / 7

18	35.629	39.727	40.295	1'55.651	252,9	9:52'33.172	7	37.631	42.171	46.954	2'06.756P	258,4	9:27'52.128
19	35.808	39.604	40.675	1'56.087	268,0	9:54'29.259							

Tempo di gara 40'54.518

Luca Ghiotto

55 Nova Race (1'51.090)

Giro	Seg.1	Seg.2	Seg.3	T. Giro	km/h	Local Time
Jacopo Guidetti						
1		44.406	42.374	2'14.098		9:15'48.839
2	39.693	40.646	40.983	2'01.322	208,5	9:17'50.161
3	38.167	40.848	40.661	1'59.676	225,0	9:19'49.837
4	37.990	40.751	39.810	1'58.551	237,9	9:21'48.388
5	36.842	40.627	39.509	1'56.978	262,1	9:23'45.366
6	37.168	43.125	1'03.410	2'23.703P	243,8	9:26'09.069
7	1'54.698	40.635	39.555	3'14.888P	209,7	9:29'23.957
8	36.312	39.187	38.645	1'54.144	252,3	9:31'18.101
9	35.971	38.808	44.378	1'59.157P	250,0	9:33'17.258
Francesco De Luca						
10	1'39.121	41.008	39.435	2'59.564P	169,0	9:36'16.822
11	35.610	39.131	46.538	2'01.279P	234,3	9:38'18.101
12	57.271	39.271	38.864	2'15.406P	204,5	9:40'33.507
13	35.093	39.103	38.534	1'52.730	257,1	9:42'26.237
14	35.084	39.368	38.462	1'52.914	272,7	9:44'19.151
15	34.961	37.972	38.226	1'51.159	276,9	9:46'10.310
16	34.929	38.150	38.880	1'51.959	278,4	9:48'02.269
17	35.663	38.233	38.607	1'52.503	279,8	9:49'54.772
18	34.629	38.005	38.456	1'51.090	278,4	9:51'45.862
19	35.586	38.182	38.267	1'52.035	276,9	9:53'37.897

Tempo di gara 40'03.156 + 22.872Pen

58 RAM Autotesting (1'52.609)

Giro	Seg.1	Seg.2	Seg.3	T. Giro	km/h	Local Time
Luca Filippi						
1		42.286	41.271	2'08.409		9:15'43.150
2	38.502	41.801	40.666	2'00.969	238,4	9:17'44.119
3	38.064	41.302	40.444	1'59.810	253,5	9:19'43.929
4	38.218	41.829	39.770	1'59.817	217,7	9:21'43.746
5	37.425	40.285	38.923	1'56.633	227,4	9:23'40.379
6	37.150	40.153	38.983	1'56.286	246,0	9:25'36.665
7	36.595	39.626	38.708	1'54.929	246,0	9:27'31.594
8	35.858	39.379	40.236	1'55.473	255,3	9:29'27.067
9	38.422	40.039	38.480	1'56.941	171,7	9:31'24.008
10	35.526	38.840	38.243	1'52.609	266,0	9:33'16.617
11	35.383	38.523	45.516	1'59.422P	261,5	9:35'16.039
Alberto Lippi						
12	1'49.977	43.063	42.226	3'15.266P	196,0	9:38'31.305
13	37.268	41.269	40.934	1'59.471	243,8	9:40'30.776
14	36.210	41.509	40.141	1'57.860	266,7	9:42'28.636
15	35.803	40.074	40.345	1'56.222	268,7	9:44'24.858
16	35.782	39.728	39.805	1'55.315	264,7	9:46'20.173
17	35.443	39.461	39.626	1'54.530	270,7	9:48'14.703
18	35.529	39.571	39.359	1'54.459	272,0	9:50'09.162
19	35.677	39.543	39.918	1'55.138	268,7	9:52'04.300
20	35.189	38.915	39.414	1'53.518	274,1	9:53'57.818

Tempo di gara 40'23.077 + 5.000Pen

63 Imperiale Racing (1'50.028)

Giro	Seg.1	Seg.2	Seg.3	T. Giro	km/h	Local Time
Alex Frassinetti						
1		42.895	41.751	2'11.047		9:15'45.788
2	38.277	41.109	41.103	2'00.489	210,9	9:17'46.277
3	37.930	41.139	40.525	1'59.594	222,7	9:19'45.871
4	37.841	41.805	41.107	2'00.753	231,8	9:21'46.624
5	37.796	40.365	40.708	1'58.869	238,9	9:23'45.493
6	37.718	41.043	41.118	1'59.879	226,9	9:25'45.372

77 Nova Race (1'52.050)

Giro	Seg.1	Seg.2	Seg.3	T. Giro	km/h	Local Time
Erwin Zanotti						
1		44.945	43.558	2'20.838		9:15'55.579
2	39.841	44.506	42.860	2'07.207	206,5	9:18'02.786
3	38.941	43.285	41.301	2'03.527	224,5	9:20'06.313
4	38.459	42.282	41.882	2'02.623	233,3	9:22'08.936
5	37.738	41.877	41.559	2'01.174	241,6	9:24'10.110
6	37.549	41.841	41.845	2'01.235	234,3	9:26'11.345
7	37.141	41.475	42.310	2'00.926	242,2	9:28'12.271
8	36.862	41.155	47.825	2'05.842P	251,2	9:30'18.113
9	2'34.059	42.258	41.241	3'57.558P	199,6	9:34'15.671
10	36.197	39.494	39.722	1'55.413	244,9	9:36'11.084
11	37.410	40.904	39.209	1'57.523	258,4	9:38'08.607
12	35.092	38.804	39.918	1'53.814	266,7	9:40'02.421
13	36.308	39.882	39.063	1'55.253	250,0	9:41'57.674
14	35.060	38.750	39.469	1'53.279	272,0	9:43'50.953
15	35.436	38.833	39.314	1'53.583	255,3	9:45'44.536
16	34.850	38.299	39.453	1'52.602	274,8	9:47'37.138
17	35.636	38.575	38.863	1'53.074	275,5	9:49'30.212
18	35.143	38.515	38.796	1'52.454	269,3	9:51'22.666
19	34.752	38.901	38.397	1'52.050	271,4	9:53'14.716

Tempo di gara 39'39.975

88 LP Racing (1'49.244)

Giro	Seg.1	Seg.2	Seg.3	T. Giro	km/h	Local Time
Pietro Perolini						
1		46.096	44.824	2'22.695		9:15'57.436
2	43.366	44.543	45.070	2'12.979	205,7	9:18'10.415
3	40.857	43.571	44.647	2'09.075	209,7	9:20'19.490
4	40.176	44.072	43.381	2'07.629	207,3	9:22'27.119
5	39.398	42.422	41.671	2'03.491	218,6	9:24'30.610
6	38.245	41.975	40.358	2'00.578	225,5	9:26'31.188
7	37.581	41.221	46.648	2'05.450P	216,9	9:28'36.638
Jonathan Cecotto						
8	1'45.444	40.388	38.823	3'04.655P	207,3	9:31'41.293
9	35.856	38.985	38.243	1'53.084	269,3	9:33'34.377
10	35.205	39.390	37.856	1'52.451	270,7	9:35'26.828
11	35.151	38.368	37.522	1'51.041	270,0	9:37'17.869
12	35.005	37.638	37.644	1'50.287	271,4	9:39'08.156
13	35.513	38.327	37.907	1'51.747	268,7	9:40'59.903
14	35.450	38.623	37.468	1'51.541	273,4	9:42'51.444
15	34.750	39.598	37.599	1'51.947	274,1	9:44'43.391
16	35.198	37.539	37.369	1'50.106	272,0	9:46'33.497
17	34.917	37.924	37.367	1'50.208	271,4	9:48'23.705
18	34.898	37.118	37.228	1'49.244	271,4	9:50'12.949

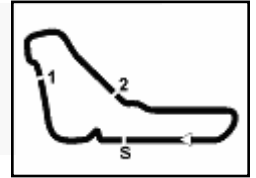
02/05/2021

P = Box In/Out - C = Tempo Invalidato



Powered by FICr PERUGIA TIMING





ACI Racing Weekend Monza, 30 Aprile - 2 Maggio 2021  
Campionato Italiano GT Sprint - Analisi Tempi Gara 1

Start at 9:13'34.741

19	34.845	37.569	37.952	1'50.366	273,4	9:52'03.315
20	34.828	38.060	39.655	1'52.543	273,4	9:53'55.858

Tempo di gara 40'21.117

90 AKM Motorsport (1'59.408)

Giro	Seg.1	Seg.2	Seg.3	T. Giro	km/h	Local Time
Baruch Bar						
1		43.764	41.409	2'12.248		9:15'46.989
2	37.916	41.929	40.700	2'00.545	214,3	9:17'47.534
3	<b>37.724</b>	41.226	<b>40.458</b>	<b>1'59.408</b>	225,5	9:19'46.942
4	37.808	<b>40.922</b>	41.364	2'00.094	230,3	9:21'47.036
5	38.262	45.081	51.643	2'14.986P	<b>246,6</b>	9:24'02.022

Tempo di gara 10'27.281

207 Nova Race (2'07.843)

Giro	Seg.1	Seg.2	Seg.3	T. Giro	km/h	Local Time
Luca Magnoni						
1		49.722	46.289	2'34.515		9:16'09.256
2	41.659	46.813	46.053	2'14.525	191,5	9:18'23.781
3	41.013	45.415	45.374	2'11.802	197,8	9:20'35.583
4	40.850	46.361	45.471	2'12.682	203,4	9:22'48.265
5	40.942	44.617	45.854	2'11.413	210,5	9:24'59.678
6	41.094	44.991	45.441	2'11.526	218,6	9:27'11.204
7	40.644	46.249	46.556	2'13.449	231,8	9:29'24.653
8	42.082	45.759	53.545	2'21.386P	189,1	9:31'46.039

Diego Di Fabio

9	1'50.130	44.216	44.682	3'19.028P	187,8	9:35'05.067
10	39.893	43.931	44.832	2'08.656	223,1	9:37'13.723
11	39.994	44.235	44.794	2'09.023	<b>246,6</b>	9:39'22.746
12	40.768	43.938	44.764	2'09.470	227,8	9:41'32.216
13	40.083	44.098	44.430	2'08.611	230,3	9:43'40.827
14	40.222	44.040	44.586	2'08.848	225,5	9:45'49.675
15	40.115	<b>43.598</b>	44.469	2'08.182	230,8	9:47'57.857
16	39.981	44.074	45.324	2'09.379	225,5	9:50'07.236
17	39.844	45.346	44.034	2'09.224	235,8	9:52'16.460
18	<b>39.512</b>	44.302	<b>44.029</b>	<b>2'07.843</b>	237,4	9:54'24.303

Tempo di gara 40'49.562

215 Ceccato Racing (2'01.119)

Giro	Seg.1	Seg.2	Seg.3	T. Giro	km/h	Local Time
Giuseppe Fascicolo						
1		48.877	46.146	2'33.202		9:16'07.943
2	41.384	47.264	45.768	2'14.416	190,1	9:18'22.359
3	40.646	45.517	45.696	2'11.859	209,7	9:20'34.218
4	40.822	46.112	45.099	2'12.033	203,8	9:22'46.251
5	40.834	44.986	45.586	2'11.406	203,0	9:24'57.657
6	40.868	45.464	45.721	2'12.053	213,4	9:27'09.710
7	41.420	47.218	47.383	2'16.021	215,6	9:29'25.731
8	46.858	45.559	52.861	2'25.278P	171,4	9:31'51.009

Nicola Neri

9	2'47.060	45.219	44.950	4'17.229P	179,1	9:36'08.238
10	40.011	44.002	43.075	2'07.088	213,9	9:38'15.326
11	38.698	42.754	42.673	2'04.125	230,3	9:40'19.451
12	38.683	41.789	42.235	2'02.707	236,3	9:42'22.158
13	38.859	43.308	43.551	2'05.718	230,8	9:44'27.876
14	38.180	41.608	42.367	2'02.155	252,3	9:46'30.031
15	38.053	41.672	42.386	2'02.111	253,5	9:48'32.142
16	37.766	41.227	<b>42.126</b>	<b>2'01.119</b>	<b>254,7</b>	9:50'33.261
17	<b>37.756</b>	<b>41.173</b>	42.939	2'01.868	253,5	9:52'35.129
18	37.888	41.228	42.497	2'01.613	<b>254,7</b>	9:54'36.742

Tempo di gara 41'02.001

223 Autorlando Sport (2'01.277)

Giro	Seg.1	Seg.2	Seg.3	T. Giro	km/h	Local Time
------	-------	-------	-------	---------	------	------------

Emanuele Romani

1		47.020	45.747	2'30.347		9:16'05.088
2	41.469	47.139	46.266	2'14.874	193,5	9:18'19.962
3	41.828	46.584	45.497	2'13.909	187,5	9:20'33.871
4	41.037	47.517	46.276	2'14.830	201,1	9:22'48.701
5	41.906	45.808	45.911	2'13.625	199,6	9:25'02.326
6	40.978	45.515	45.303	2'11.796	194,2	9:27'14.122
7	40.649	45.557	45.608	2'11.814	209,3	9:29'25.936
8	41.727	46.403	52.979	2'21.109P	173,1	9:31'47.045

Gianluca Carboni

9	2'35.957	44.330	42.716	4'03.003P	175,3	9:35'50.048
10	38.818	42.582	43.952	2'05.352	207,3	9:37'55.400
11	38.765	42.820	43.328	2'04.913	230,8	9:40'00.313
12	38.679	41.871	42.273	2'02.823	227,8	9:42'03.136
13	<b>37.852</b>	41.358	42.620	2'01.830	250,0	9:44'04.966
14	38.322	41.451	41.971	2'01.744	252,9	9:46'06.710
15	38.375	41.928	41.679	2'01.982	255,3	9:48'08.692
16	38.839	<b>41.069</b>	42.037	2'01.945	<b>257,1</b>	9:50'10.637
17	38.125	41.224	41.928	<b>2'01.277</b>	247,1	9:52'11.914
18	37.861	42.272	<b>41.578</b>	2'01.711	256,5	9:54'13.625

Tempo di gara 40'38.884

228 Nova Race (2'06.283)

Giro	Seg.1	Seg.2	Seg.3	T. Giro	km/h	Local Time
Fulvio Ferri						
1		46.873	45.061	2'28.747		9:16'03.488
2	41.278	44.757	45.648	2'11.683	187,8	9:18'15.171
3	41.534	45.404	45.265	2'12.203	193,5	9:20'27.374
4	41.098	45.063	45.578	2'11.739	207,7	9:22'39.113
5	42.784	45.018	45.531	2'13.333	189,5	9:24'52.446
6	41.088	45.556	45.506	2'12.150	209,7	9:27'04.596
7	41.453	44.942	51.282	2'17.677P	206,1	9:29'22.273

Andrea Gagliardini

8	1'50.235	44.163	44.595	3'18.993P	188,5	9:32'41.266
9	39.908	43.984	44.745	2'08.637	215,6	9:34'49.903
10	40.013	43.849	44.766	2'08.628	225,5	9:36'58.531
11	39.646	43.918	44.429	2'07.993	233,8	9:39'06.524
12	40.205	43.542	44.785	2'08.532	219,1	9:41'15.056
13	39.602	43.847	44.354	2'07.803	236,8	9:43'22.859
14	39.794	43.714	44.045	2'07.553	241,1	9:45'30.412
15	39.823	43.837	<b>43.962</b>	2'07.622	238,9	9:47'38.034
16	39.439	43.578	44.347	2'07.364	<b>243,8</b>	9:49'45.398
17	39.621	43.214	44.305	2'07.140	243,2	9:51'52.538
18	<b>39.255</b>	<b>42.916</b>	44.112	<b>2'06.283</b>	243,2	9:53'58.821

Tempo di gara 40'24.080

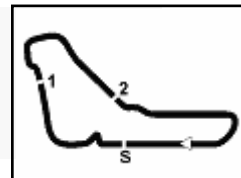
251 Ebimotors (1'59.775)

Giro	Seg.1	Seg.2	Seg.3	T. Giro	km/h	Local Time
Fabio Babini						
1		47.127	44.354	2'27.780		9:16'02.521
2	40.400	44.404	44.267	2'09.071	205,3	9:18'11.592
3	40.692	44.632	44.337	2'09.661	208,1	9:20'21.253
4	41.462	45.333	43.877	2'10.672	203,4	9:22'31.925
5	40.089	43.905	43.633	2'07.627	209,7	9:24'39.552
6	39.666	43.352	43.342	2'06.360	218,2	9:26'45.912
7	39.505	43.346	43.384	2'06.235	231,8	9:28'52.147
8	39.505	43.106	49.496	2'12.107P	218,6	9:31'04.254

Mattia Di Giusto

9	2'32.500	43.824	43.428	3'59.752P	191,5	9:35'04.006
10	38.329	41.903	42.033	2'02.265	247,1	9:37'06.271
11	<b>37.543</b>	41.265	41.518	2'00.326	<b>260,2</b>	9:39'06.597
12	38.192	41.165	41.814	2'01.171	246,6	9:41'07.768
13	37.744	40.588	41.443	<b>1'59.775</b>	255,9	9:43'07.543





ACI Racing Weekend Monza, 30 Aprile - 2 Maggio 2021  
Campionato Italiano GT Sprint - Analisi Tempi Gara 1

Monza 5.793 m

Start at 9:13'34.741

5 / 7

14	38.201	41.505	41.478	2'01.184	259,6	9:45'08.727
15	37.975	<b>40.580</b>	<b>41.330</b>	1'59.885	232,8	9:47'08.612
16	37.744	41.821	41.990	2'01.555	252,3	9:49'10.167
17	37.610	41.499	42.076	2'01.185	252,9	9:51'11.352
18	37.836	40.961	41.733	2'00.530	235,3	9:53'11.882

Tempo di gara 39'37.141

Simone Iacone

7	2'31.191	42.692	42.329	3'56.212P	187,2	9:30'46.289
8	37.047	41.326	41.399	1'59.772	225,5	9:32'46.061
9	36.265	40.692	41.537	1'58.494	235,8	9:34'44.555
10	36.343	41.988	40.209	1'58.540	220,4	9:36'43.095
11	35.869	39.515	39.509	1'54.893	227,8	9:38'37.988
12	35.119	38.855	39.163	1'53.137	260,2	9:40'31.125
13	35.922	38.630	38.933	1'53.485	232,8	9:42'24.610
14	35.412	38.372	38.819	1'52.603	252,9	9:44'17.213
15	35.080	38.276	<b>38.772</b>	1'52.128	260,9	9:46'09.341
16	35.103	38.480	39.959	1'53.542	273,4	9:48'02.883
17	35.232	38.749	38.896	1'52.877	254,1	9:49'55.760
18	35.180	<b>38.134</b>	40.039	1'53.353	259,0	9:51'49.113
19	<b>34.587</b>	38.456	38.960	<b>1'52.003</b>	<b>278,4</b>	9:53'41.116

Tempo di gara 40'06.375

252 Ebimotors (2'00.919)

Giro	Seg.1	Seg.2	Seg.3	T. Giro	km/h	Local Time
Sabino De Castro						
1		46.611	44.709	2'26.408		9:16'01.149
2	41.223	44.500	44.484	2'10.207	192,9	9:18'11.356
3	40.537	44.513	44.365	2'09.415	209,7	9:20'20.771
4	42.219	44.743	43.678	2'10.640	194,6	9:22'31.411
5	40.301	43.409	43.378	2'07.088	203,8	9:24'38.499
6	39.953	43.263	43.456	2'06.672	212,2	9:26'45.171
7	39.731	43.111	43.247	2'06.089	216,4	9:28'51.260
8	39.670	43.373	43.520	2'06.563	216,0	9:30'57.823
9	39.391	43.333	49.390	2'12.114P	218,6	9:33'09.937
Matteo Arrigosi						
10	2'37.374	44.441	43.555	4'05.370P	188,8	9:37'15.307
11	39.434	43.461	44.603	2'07.498	204,2	9:39'22.805
12	38.623	42.462	42.384	2'03.469	228,8	9:41'26.274
13	38.431	41.908	42.061	2'02.400	216,9	9:43'28.674
14	38.283	41.657	42.317	2'02.257	232,3	9:45'30.931
15	<b>37.730</b>	41.279	42.200	2'01.209	<b>256,5</b>	9:47'32.140
16	38.053	41.481	42.104	2'01.638	240,0	9:49'33.778
17	37.931	<b>41.141</b>	<b>41.847</b>	<b>2'00.919</b>	248,3	9:51'34.697
18	37.795	41.181	42.080	2'01.056	247,1	9:53'35.753

Tempo di gara 40'01.012 + 5.000Pen

275 Autorlando Sport (2'01.534)

Giro	Seg.1	Seg.2	Seg.3	T. Giro	km/h	Local Time
Dario Cerati						
1		48.698	46.108	2'33.958		9:16'08.699
2	41.791	46.971	45.823	2'14.585	190,1	9:18'23.284
3	41.008	45.672	44.949	2'11.629	199,6	9:20'34.913
4	40.702	47.723	45.694	2'14.119	209,3	9:22'49.032
5	40.793	44.890	45.273	2'10.956	216,0	9:24'59.988
6	41.322	45.151	45.658	2'18.131P	208,5	9:27'18.119
Giuseppe Ghezzi						
7	2'36.585	45.111	43.818	4'05.514P	174,2	9:31'23.633
8	39.323	43.421	45.441	2'08.185	204,2	9:33'31.818
9	39.007	42.694	42.948	2'04.649	231,8	9:35'36.467
10	38.486	42.299	42.584	2'03.369	234,3	9:37'39.836
11	38.301	42.280	43.089	2'03.670	231,8	9:39'43.506
12	38.424	42.438	42.256	2'03.118	239,5	9:41'46.624
13	37.943	<b>41.437</b>	42.154	<b>2'01.534</b>	248,3	9:43'48.158
14	38.182	42.014	<b>41.855</b>	2'02.051	246,6	9:45'50.209
15	38.551	41.788	41.975	2'02.314	<b>259,0</b>	9:47'52.523
16	38.038	41.665	42.106	2'01.809	225,9	9:49'54.332
17	38.249	41.508	41.961	2'01.718	241,1	9:51'56.050
18	<b>37.775</b>	41.453	43.554	2'02.782	247,1	9:53'58.832

Tempo di gara 40'24.091

311 Bonaldi Motorsport (1'52.003)

Giro	Seg.1	Seg.2	Seg.3	T. Giro	km/h	Local Time
Sasha Tempesta						
1		47.483	43.672	2'24.241		9:15'58.982
2	41.333	44.783	44.622	2'10.738	206,5	9:18'09.720
3	40.070	44.756	44.755	2'09.581	228,3	9:20'19.301
4	39.601	44.196	45.466	2'09.263	222,7	9:22'28.564
5	40.076	43.846	43.352	2'07.274	225,0	9:24'35.838
6	39.099	43.845	51.295	2'14.239P	228,8	9:26'50.077

02/05/2021

P = Box In/Out - C = Tempo Invalidato

318 Best Lap (1'59.769)

Giro	Seg.1	Seg.2	Seg.3	T. Giro	km/h	Local Time
Maurizio Pitorri						
1		45.284	43.699	2'24.869		9:15'59.610
2	39.441	44.207	43.754	2'07.402	214,3	9:18'07.012
3	38.978	44.703	43.179	2'06.860	213,0	9:20'13.872
4	38.473	42.952	43.933	2'05.358	206,9	9:22'19.230
5	38.536	42.997	43.798	2'05.331	225,0	9:24'24.561
6	39.010	43.818	43.827	2'06.655	218,6	9:26'31.216
7	39.009	42.784	52.126	2'13.919P	212,2	9:28'45.135
Gianluigi Simonelli						
8	3'11.253	48.977	49.156	4'49.386P	146,3	9:33'34.521
9	40.374	45.531	46.086	2'11.991	215,6	9:35'46.512
10	40.015	43.647	44.764	2'08.426	246,0	9:37'54.938
11	38.107	42.454	43.990	2'04.551	242,2	9:39'59.489
12	37.807	42.191	42.602	2'02.600	214,7	9:42'02.089
13	36.938	41.501	43.439	2'01.878	260,2	9:44'03.967
14	36.412	<b>41.091</b>	42.910	2'00.413	255,3	9:46'04.380
15	36.283	41.118	42.368	<b>1'59.769</b>	<b>271,4</b>	9:48'04.149
16	36.179	41.822	42.829	2'00.830	270,0	9:50'04.979
17	36.000	41.528	42.286	1'59.814	254,1	9:52'04.793
18	<b>35.789</b>	42.250	<b>42.076</b>	2'00.115	247,7	9:54'04.908

Tempo di gara 40'30.167 + 5.000Pen

333 SR&R (1'53.691)

Giro	Seg.1	Seg.2	Seg.3	T. Giro	km/h	Local Time
Luca Demarchi						
1		45.087	43.661	2'19.680		9:15'54.421
2	40.500	44.150	42.540	2'07.190	189,8	9:18'01.611
3	39.764	43.998	42.349	2'06.111	216,9	9:20'07.722
4	38.907	42.630	41.332	2'02.869	222,7	9:22'10.591
5	39.076	42.296	41.102	2'02.474	225,5	9:24'13.065
6	38.305	43.269	40.607	2'02.181	225,0	9:26'15.246
7	37.128	41.871	40.453	1'59.452	238,4	9:28'14.698
8	37.155	41.508	40.206	1'58.869	240,0	9:30'13.567
9	36.757	41.250	39.946	1'57.953	246,6	9:32'11.520
10	36.997	40.932	46.531	2'04.460P	231,3	9:34'15.980
Nicholas Risitano						
11	1'50.009	41.115	40.910	3'12.034P	169,8	9:37'28.014
12	36.250	39.685	40.011	1'55.946	219,5	9:39'23.960
13	36.727	39.257	40.048	1'56.032	229,3	9:41'19.992
14	35.790	39.406	39.984	1'55.180	234,3	9:43'15.172
15	35.718	38.956	<b>39.455</b>	1'54.129	242,2	9:45'09.301
16	35.312	39.100	39.884	1'54.296	247,7	9:47'03.597
17	35.504	39.032	39.702	1'54.238	256,5	9:48'57.835
18	<b>35.238</b>	38.814	39.639	<b>1'53.691</b>	<b>262,8</b>	9:50'51.526
19	35.378	<b>38.810</b>	40.397	1'54.585	259,6	9:52'46.111



Powered by FICr PERUGIA TIMING





ACI Racing Weekend Monza, 30 Aprile - 2 Maggio 2021  
Campionato Italiano GT Sprint - Analisi Tempi Gara 1

Monza 5.793 m

Start at 9:13'34.741

6 / 7

20	35.256	38.958	39.602	1'53.816	246,6	9:54'39.927	7	37.395	41.511	40.853	1'59.759	213,4	9:28'15.779
Tempo di gara 41'05.186							8	38.196	40.666	40.237	1'59.099	206,1	9:30'14.878
Tempo di gara 41'05.186							9	36.654	40.927	40.184	1'57.765	218,2	9:32'12.643

**351 Bonaldi Motorsport (1'53.812)**

Giro	Seg.1	Seg.2	Seg.3	T. Giro	km/h	Local Time
Daan Pijl						
1		44.174	42.531	2'14.588		9:15'49.329
2	40.056	40.890	40.530	2'01.476	199,6	9:17'50.805
3	38.694	41.206	40.503	2'00.403	216,0	9:19'51.208
4	38.527	41.130	41.312	2'00.969	230,8	9:21'52.177
5	38.351	41.316	40.463	2'00.130	219,5	9:23'52.307
6	37.080	40.458	40.447	1'57.985	222,2	9:25'50.292
7	36.438	40.059	39.132	1'55.629	238,9	9:27'45.921
8	36.257	39.586	<b>38.663</b>	1'54.506	256,5	9:29'40.427
9	35.397	40.268	39.289	1'54.954	259,0	9:31'35.381
10	35.907	<b>38.622</b>	39.283	<b>1'53.812</b>	252,3	9:33'29.193
11	35.395	38.625	45.418	1'59.438P	253,5	9:35'28.631

Fabio Vairani

12	1'58.818	44.650	43.737	3'27.205P	146,3	9:38'55.836
13	37.243	41.845	42.729	2'01.817	232,8	9:40'57.653
14	36.754	41.589	41.626	1'59.969	246,6	9:42'57.622
15	36.162	40.714	40.601	1'57.477	260,2	9:44'55.099
16	35.421	39.681	40.818	1'55.920	277,6	9:46'51.019
17	35.302	39.249	40.100	1'54.651	279,1	9:48'45.670
18	<b>35.075</b>	39.199	39.802	1'54.076	278,4	9:50'39.746
19	35.160	39.472	40.250	1'54.882	<b>279,8</b>	9:52'34.628
20	36.719	39.300	40.001	1'56.020	279,1	9:54'30.648

Tempo di gara 40'55.907

**355 Easy Race (1'52.523)**

Giro	Seg.1	Seg.2	Seg.3	T. Giro	km/h	Local Time
Daniel Vebster						
1		48.636	45.667	2'28.063		9:16'02.804
2	42.913	46.100	43.214	2'12.227	189,1	9:18'15.031
3	40.565	43.302	42.320	2'06.187	200,4	9:20'21.218
4	40.297	42.440	44.165	2'06.902	210,9	9:22'28.120
5	39.436	42.833	40.662	2'02.931	213,4	9:24'31.051
6	39.035	41.838	40.363	2'01.236	250,6	9:26'32.287
7	38.308	42.280	39.191	1'59.779	204,2	9:28'32.066
8	37.653	40.581	39.198	1'57.432	212,2	9:30'29.498
9	36.288	41.676	<b>38.981</b>	1'56.945	238,9	9:32'26.443
10	36.534	40.062	46.098	2'02.694P	220,4	9:34'29.137

Francesca Linossi

11	1'49.568	42.025	42.249	3'13.842P	189,8	9:37'42.979
12	36.314	40.928	40.850	1'58.092	224,1	9:39'41.071
13	35.506	39.767	40.115	1'55.388	254,1	9:41'36.459
14	36.055	40.604	39.992	1'56.651	255,9	9:43'33.110
15	35.648	39.313	40.126	1'55.087	264,1	9:45'28.197
16	34.995	38.952	39.915	1'53.862	268,0	9:47'22.059
17	35.306	39.420	39.618	1'54.344	272,7	9:49'16.403
18	34.829	38.674	39.423	1'52.926	<b>274,8</b>	9:51'09.329
19	<b>34.675</b>	38.594	39.254	<b>1'52.523</b>	273,4	9:53'01.852
20	34.991	<b>38.563</b>	39.281	1'52.835	<b>274,8</b>	9:54'54.687

Tempo di gara 41'19.946

**361 Dinamic Motorsport (1'52.699)**

Giro	Seg.1	Seg.2	Seg.3	T. Giro	km/h	Local Time
Alessandro Giardelli						
1		44.467	45.005	2'21.243		9:15'55.984
2	40.635	44.118	43.128	2'07.881	194,2	9:18'03.865
3	40.714	42.968	42.116	2'05.798	199,3	9:20'09.663
4	39.670	41.929	41.206	2'02.805	194,9	9:22'12.468
5	39.081	41.493	40.625	2'01.199	211,8	9:24'13.667
6	38.316	42.911	41.126	2'02.353	210,1	9:26'16.020

02/05/2021

P = Box In/Out - C = Tempo Invalidato

10	36.575	40.683	39.870	1'57.128	220,0	9:34'09.771
11	35.994	39.443	46.237	2'01.674P	235,8	9:36'11.445
12	1'50.825	39.524	39.514	3'09.863P	211,8	9:39'21.308
13	35.656	39.065	39.217	1'53.938	240,5	9:41'15.246
14	35.465	39.013	39.416	1'53.894	241,6	9:43'09.140
15	36.346	38.826	39.287	1'54.459	227,4	9:45'03.599
16	35.264	38.721	38.913	1'52.898	245,5	9:46'56.497
17	35.177	38.708	<b>38.814</b>	<b>1'52.699</b>	263,4	9:48'49.196
18	<b>34.969</b>	<b>38.421</b>	39.354	1'52.744	259,6	9:50'41.940
19	35.322	38.619	39.025	1'52.966	<b>268,7</b>	9:52'34.906
20	35.255	39.013	39.776	1'54.044	258,4	9:54'28.950

Tempo di gara 40'54.209

**369 Krypton Motorsport (1'55.851)**

Giro	Seg.1	Seg.2	Seg.3	T. Giro	km/h	Local Time
Giuseppe Nicolosi						
1		48.594	47.273	2'37.754		9:16'12.495
2	42.760	46.816	47.326	2'16.902	166,2	9:18'29.397
3	41.306	50.891	47.274	2'19.471	206,1	9:20'48.868
4	41.356	46.018	46.624	2'13.998	187,2	9:23'02.866
5	42.234	46.677	46.468	2'15.379	172,5	9:25'18.245
6	40.737	45.236	53.181	2'19.154P	186,5	9:27'37.399
Francesco La Mazza						
7	2'54.762	44.272	44.222	4'23.256P	168,5	9:32'00.655
8	38.662	41.644	42.300	2'02.606	203,8	9:34'03.261
9	37.427	41.603	41.613	2'00.643	224,5	9:36'03.904
10	37.206	42.254	40.910	2'00.370	239,5	9:38'04.274
11	36.855	41.109	41.649	1'59.613	235,3	9:40'03.887
12	36.456	41.378	40.862	1'58.696	232,8	9:42'02.583
13	36.901	41.080	41.516	1'59.497	250,0	9:44'02.080
14	36.538	<b>39.481</b>	40.413	1'56.432	241,6	9:45'58.512
15	36.073	40.267	40.618	1'56.958	254,7	9:47'55.470
16	36.127	39.840	40.346	1'56.313	247,7	9:49'51.783
17	36.052	39.527	40.272	<b>1'55.851</b>	251,7	9:51'47.634
18	<b>35.970</b>	39.840	<b>40.228</b>	1'56.038	<b>269,3</b>	9:53'43.672

Tempo di gara 40'08.931

**381 Tsunami R.T. (1'55.019)**

Giro	Seg.1	Seg.2	Seg.3	T. Giro	km/h	Local Time
Lino Curti						
1		44.894	44.507	2'23.242		9:15'57.983
2	40.465	43.520	43.037	2'07.022	212,2	9:18'05.005
3	40.657	1'32.371	1'34.961	3'47.989P	206,9	9:21'52.994
4	1'51.425	46.030	45.095	3'22.550P	159,3	9:25'15.544
5	40.141	44.001	43.405	2'07.547	206,9	9:27'23.091
6	39.279	43.775	42.909	2'05.963	237,4	9:29'29.054
7	38.910	44.417	42.084	2'05.411	196,0	9:31'34.465
8	37.193	41.500	49.165	2'07.858P	235,3	9:33'42.323
Carlo Curti						
9	1'58.175	42.080	42.027	3'22.282P	165,1	9:37'04.605
10	37.761	40.647	41.652	2'00.060	210,5	9:39'04.665
11	36.805	40.525	40.783	1'58.113	251,7	9:41'02.778
12	36.372	39.659	40.327	1'56.358	246,0	9:42'59.136
13	36.517	39.609	40.199	1'56.325	232,8	9:44'55.461
14	36.010	39.829	40.268	1'56.107	251,7	9:46'51.568
15	36.237	39.442	<b>39.720</b>	1'55.399	259,0	9:48'46.967
16	<b>35.542</b>	<b>39.358</b>	40.119	<b>1'55.019</b>	<b>264,7</b>	9:50'41.986
17	36.143	39.748	40.374	1'56.265	257,8	9:52'38.251
18	36.277	39.753	40.394	1'56.424	229,3	9:54'34.675

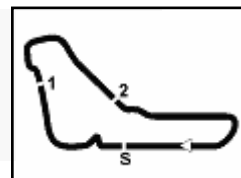
Tempo di gara 40'59.934



Powered by FICr PERUGIA TIMING







# ACI Racing Weekend Monza, 30 Aprile - 2 Maggio 2021

## Campionato Italiano GT Sprint - Analisi Tempi Gara 1

Start at 9:13'34.741

### 391 Best Lap (1'53.588)

Giro	Seg.1	Seg.2	Seg.3	T. Giro	km/h	Local Time
Lorenzo Pegoraro						
1		45.828	44.468	2'22.973		9:15'57.714
2	40.432	44.397	43.062	2'07.891	207,3	9:18'05.605
3	39.725	43.552	41.808	2'05.085	204,2	9:20'10.690
4	39.227	42.771	41.477	2'03.475	200,4	9:22'14.165
5	38.046	41.991	40.375	2'00.412	217,3	9:24'14.577
6	37.873	42.642	40.988	2'01.503	217,3	9:26'16.080
7	36.656	41.914	40.330	1'58.900	248,3	9:28'14.980
8	37.677	41.099	40.038	1'58.814	235,3	9:30'13.794
9	37.035	41.381	47.095	2'05.511P	234,8	9:32'19.305
Massimiliano Mugelli						
10	2'03.229	43.446	42.463	3'29.138P	178,5	9:35'48.443
11	37.536	41.037	41.569	2'00.142	239,5	9:37'48.585
12	36.061	40.298	40.634	1'56.993	257,1	9:39'45.578
13	36.356	40.271	40.806	1'57.433	254,1	9:41'43.011
14	35.794	39.886	41.286	1'56.966	255,3	9:43'39.977
15	35.525	39.885	40.707	1'56.117	255,9	9:45'36.094
16	35.206	40.130	40.423	1'55.759	266,0	9:47'31.853
17	35.510	39.178	39.824	1'54.512	255,9	9:49'26.365
18	34.965	<b>38.871</b>	<b>39.752</b>	<b>1'53.588</b>	274,1	9:51'19.953
19	<b>34.880</b>	39.017	39.799	1'53.696	<b>275,5</b>	9:53'13.649

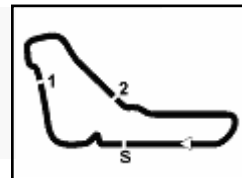
Tempo di gara 39'38.908

### 399 Dionisio Ermanno (1'50.895)

Giro	Seg.1	Seg.2	Seg.3	T. Giro	km/h	Local Time
Ermanno Dionisio						
1		48.147	45.868	2'31.196		9:16'05.937
2	42.891	45.443	44.399	2'12.733	177,9	9:18'18.670
3	41.548	45.382	44.472	2'11.402	202,2	9:20'30.072
4	41.013	45.150	43.033	2'09.196	198,2	9:22'39.268
5	40.049	44.971	42.954	2'07.974	200,4	9:24'47.242
6	40.397	43.292	50.996	2'14.685P	199,3	9:27'01.927
Giacomo Barri						
7	1'54.739	44.809	41.722	3'21.270P	168,8	9:30'23.197
8	37.615	41.066	39.662	1'58.343	192,9	9:32'21.540
9	36.208	40.148	39.073	1'55.429	221,8	9:34'16.969
10	35.867	39.484	39.114	1'54.465	225,5	9:36'11.434
11	36.796	39.189	38.605	1'54.590	238,9	9:38'06.024
12	35.257	39.023	39.164	1'53.444	241,1	9:39'59.468
13	35.866	38.580	38.578	1'53.024	231,8	9:41'52.492
14	34.728	38.137	38.399	1'51.264	263,4	9:43'43.756
15	34.863	38.273	38.487	1'51.623	254,1	9:45'35.379
16	34.651	38.984	38.249	1'51.884	276,2	9:47'27.263
17	34.609	38.146	<b>38.140</b>	<b>1'50.895</b>	275,5	9:49'18.158
18	<b>34.582</b>	<b>38.050</b>	38.881	1'51.513	<b>280,5</b>	9:51'09.671
19	35.297	38.205	38.689	1'52.191	236,3	9:53'01.862
20	35.574	38.704	38.165	1'52.443	256,5	9:54'54.305

Tempo di gara 41'19.564





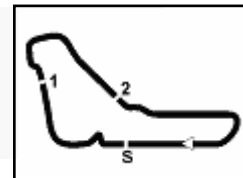
## ACI Racing Weekend Monza, 30 Aprile - 2 Maggio 2021

### Campionato Italiano GT Sprint - Pit Times Gara 1

Monza 5.793 m

No.	Concorrente	Auto		Tempo di gara	Orario Locale	Pit Time
3	Easy Race	F.CRESTANI	INGRESSO BOX	19'33.535	9:33'08.276	1'17.426
		M.GRECO	USCITA BOX	20'50.961	9:34'25.702	
7	Ceccato Racing	S.COMANDINI	INGRESSO BOX	14'34.742	9:28'09.483	1'44.613
		M.ZUG	USCITA BOX	16'19.355	9:29'54.096	
8	AF Corse	S.HUDSPETH	INGRESSO BOX	21'54.312	9:35'29.053	1'15.526
		C.SCHREINER	USCITA BOX	23'09.838	9:36'44.579	
11	Kessel Racing	S.EARLE	INGRESSO BOX	17'30.052	9:31'04.793	1'34.902
			USCITA BOX	19'04.954	9:32'39.695	
12	Audi Sport Italia	R.AGOSTINI	INGRESSO BOX	14'14.142	9:27'48.883	1'37.014
		L.FERRARI	USCITA BOX	15'51.156	9:29'25.897	
14	Audi Sport Italia	D.MANCINELLI	INGRESSO BOX	19'55.959	9:33'30.700	1'12.805
		V.POSTIGLIONE	USCITA BOX	21'08.764	9:34'43.505	
19	Imperiale Racing	M.LLARENA	INGRESSO BOX	14'19.434	9:27'54.175	1'57.879
		R.CAZZANIGA	USCITA BOX	16'17.313	9:29'52.054	
21	AF Corse	S.MANN	INGRESSO BOX	15'02.285	9:28'37.026	1'42.634
		T.VILANDER	USCITA BOX	16'44.919	9:30'19.660	
33	Kessel Racing	M.CUHADAROGLU	INGRESSO BOX	14'50.176	9:28'24.917	1'51.342
		N.SCHIRÒ	USCITA BOX	16'41.518	9:30'16.259	
51	AF Corse	L.CASÉ	INGRESSO BOX	14'48.680	9:28'23.421	1'52.236
		P.MANN	USCITA BOX	16'40.916	9:30'15.657	
55	Nova Race	J.GUIDETTI	INGRESSO BOX	12'28.597	9:26'03.338	1'22.954
			USCITA BOX	13'51.551	9:27'26.292	
			INGRESSO BOX	19'37.266	9:33'12.007	1'04.376
		F.DE LUCA	USCITA BOX	20'41.642	9:34'16.383	
			INGRESSO BOX	24'38.129	9:38'12.870	
	USCITA BOX	25'03.674	9:38'38.415	25.545		
58	RAM Autotesting	L.FILIPPI	INGRESSO BOX	21'36.085	9:35'10.826	1'15.244
		A.LIPPI	USCITA BOX	22'51.329	9:36'26.070	
63	Imperiale Racing	A.FRASSINETI	INGRESSO BOX	14'12.255	9:27'46.996	1'44.700
		L.GHIOTTO	USCITA BOX	15'56.955	9:29'31.696	
77	Nova Race	E.ZANOTTI	INGRESSO BOX	16'38.188	9:30'12.929	2'00.448
			USCITA BOX	18'38.636	9:32'13.377	
88	LP Racing	P.PEROLINI	INGRESSO BOX	14'58.367	9:28'33.108	1'12.400
		J.CECOTTO	USCITA BOX	16'10.767	9:29'45.508	
90	AKM Motorsport	B.BAR	INGRESSO BOX	10'22.044	9:23'56.785	
207	Nova Race	L.MAGNONI	INGRESSO BOX	18'06.109	9:31'40.850	1'15.679
		D.DI FABIO	USCITA BOX	19'21.788	9:32'56.529	
215	Ceccato Racing	G.FASCICOLO	INGRESSO BOX	18'11.109	9:31'45.850	2'10.380
		N.NERI	USCITA BOX	20'21.489	9:33'56.230	
223	Autorlando Sport	E.ROMANI	INGRESSO BOX	18'07.164	9:31'41.905	1'59.032
		G.CARBONI	USCITA BOX	20'06.196	9:33'40.937	
228	Nova Race	F.FERRI	INGRESSO BOX	15'42.231	9:29'16.972	1'15.182
		A.GAGLIARDINI	USCITA BOX	16'57.413	9:30'32.154	
251	Ebimotors	F.BABINI	INGRESSO BOX	17'24.285	9:30'59.026	1'58.236
		M.DI GIUSTO	USCITA BOX	19'22.521	9:32'57.262	
252	Ebimotors	S.DE CASTRO	INGRESSO BOX	19'29.759	9:33'04.500	2'03.393
		M.ARRIGOSI	USCITA BOX	21'33.152	9:35'07.893	
275	Autorlando Sport	D.CERATI	INGRESSO BOX	13'38.217	9:27'12.958	2'00.459
		G.GHEZZI	USCITA BOX	15'38.676	9:29'13.417	



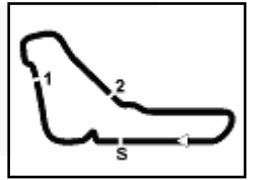


## ACI Racing Weekend Monza, 30 Aprile - 2 Maggio 2021

### Campionato Italiano GT Sprint - Pit Times Gara 1

No.	Concorrente	Auto		Tempo di gara	Orario Locale	Pit Time
311	Bonaldi Motorsport	S.TEMPESTA	INGRESSO BOX	13'09.925	9:26'44.666	
		S.IACONE	USCITA BOX	15'07.502	9:28'42.243	1'57.577
318	Best Lap	M.PITORRI	INGRESSO BOX	15'05.073	9:28'39.814	
		G.SIMONELLI	USCITA BOX	17'31.773	9:31'06.514	2'26.700
333	SR&R	L.DEMARCHI	INGRESSO BOX	20'35.674	9:34'10.415	
		N.RISITANO	USCITA BOX	21'52.607	9:35'27.348	1'16.933
351	Bonaldi Motorsport	D.PIJL	INGRESSO BOX	21'48.454	9:35'23.195	
		F.VAIRANI	USCITA BOX	23'10.687	9:36'45.428	1'22.233
355	Easy Race	D.VEBSTER	INGRESSO BOX	20'52.369	9:34'27.110	
		F.LINOSI	USCITA BOX	22'04.929	9:35'39.670	1'12.560
361	Dinamic Motorsport	A.GIARDELLI	INGRESSO BOX	22'32.080	9:36'06.821	
			USCITA BOX	23'50.078	9:37'24.819	1'17.998
369	Krypton Motorsport	G.NICOLOSI	INGRESSO BOX	13'57.254	9:27'31.995	
		F.LA MAZZA	USCITA BOX	16'14.399	9:29'49.140	2'17.145
381	Tsunami R.T.	L.CURTI	INGRESSO BOX	8'12.739	9:21'47.480	
			USCITA BOX	9'25.280	9:23'00.021	1'12.541
		C.CURTI	INGRESSO BOX	20'02.376	9:33'37.117	
			USCITA BOX	21'25.338	9:35'00.079	1'22.962
391	Best Lap	L.PEGORARO	INGRESSO BOX	18'39.216	9:32'13.957	
		M.MUGELLI	USCITA BOX	20'07.083	9:33'41.824	1'27.867
399	Dionisio Ermanno	E.DIONISIO	INGRESSO BOX	13'21.896	9:26'56.637	
		G.BARRI	USCITA BOX	14'41.308	9:28'16.049	1'19.412





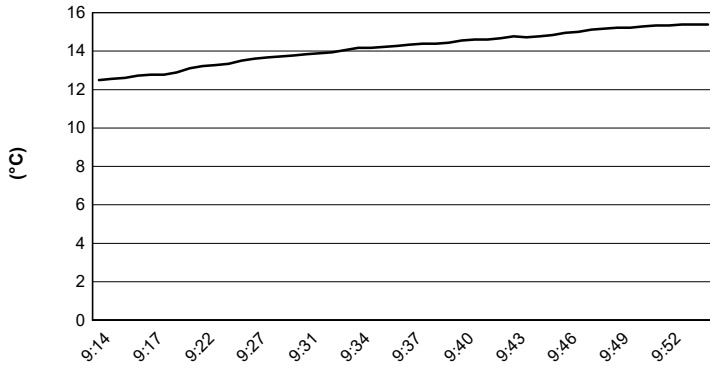
Monza 5.793 m

ACI Racing Weekend Monza, 30 Aprile - 2 Maggio 2021

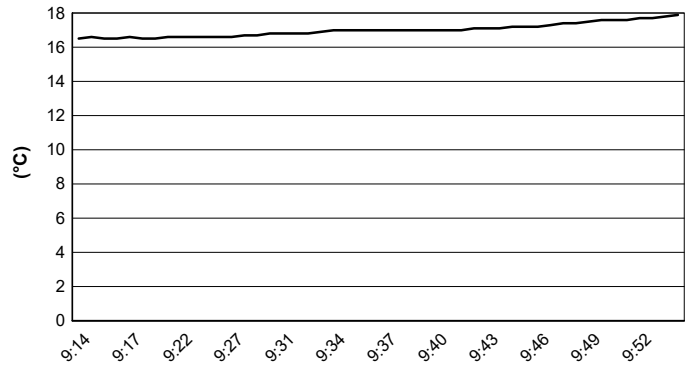
Campionato Italiano GT Sprint - Meteo Gara 1

Session started 09:14 - Session ended 9:55

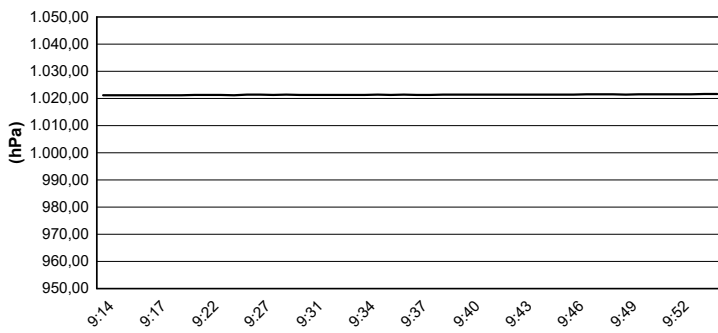
Air Temperature



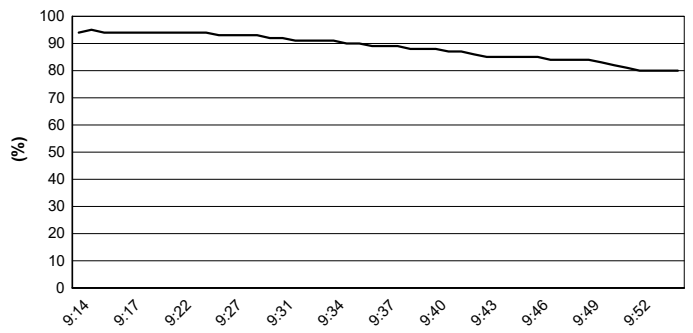
Track Temperature



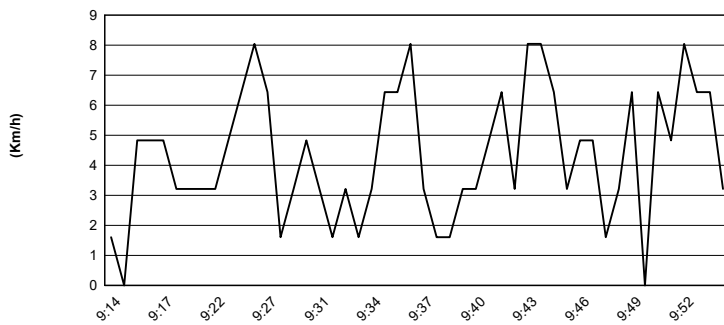
Air Pressure



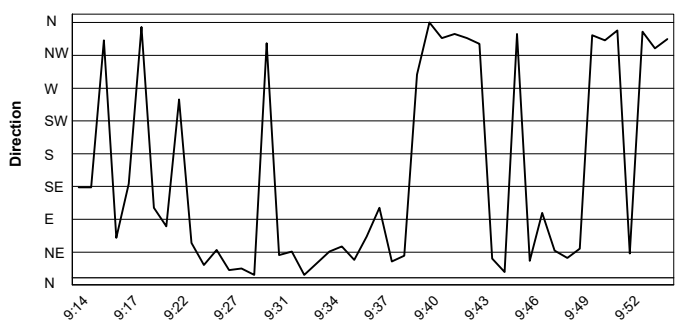
Humidity



Wind Speed

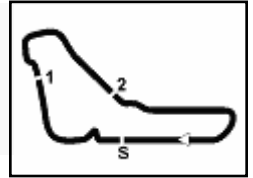


Wind Direction



02/05/2021





ACI Racing Weekend Monza, 30 Aprile - 2 Maggio 2021

Campionato Italiano GT Sprint - Griglia Gara 1 Restart

Durata: 36' +1 Giro

17	21	MANN S. Ferrari 488	223	ROMANI E. Porsche 718
16	275	CERATI D. Porsche 718	207	MAGNONI L. Mercedes AMG
15	215	FASCICOLO G. BMW M4	228	FERRI F. Mercedes AMG
14	252	DE CASTRO S. Porsche 718	251	BABINI F. Porsche 718
13	369	NICOLOSI G. Porsche 991	318	PITORRI M. Ferrari 488
12	399	DIONISIO E. Lamborghini	33	CUHADAROGLU M. Ferrari 488
11	11	EARLE S. Ferrari 488	381	CURTI L. Porsche 991
10	311	TEMPESTA S. Lamborghini	333	DEMARCHI L. Ferrari 488
9	391	PEGORARO L. Lamborghini	355	VEBSTER D. Ferrari 488
8	77	ZANOTTI E. Honda NSX	361	GIARDELLI A. Porsche Carr
7	88	PEROLINI P. Lamborghini	51	CASÉ L. Ferrari 488
6	19	LLARENA M. Lamborghini	90	BAR B. Mercedes AMG
5	7	COMANDINI S. BMW M6	351	PIJL D. Lamborghini
4	14	MANCINELLI D. AUDI R8 LMS	12	AGOSTINI R. AUDI R8 LMS
3	63	FRASSINETI A. Lamborghini	3	CRESTANI F. Ferrari 488
2	58	FILIPPI L. Ferrari 488	8	HUDSPETH S. Ferrari 488
1	55	GUIDETTI J. Honda NSX		

