

ACI Racing Weekend Monza, 00 Aprile - 01 Maggio 2021

Campionato Italiano GT Sprint - Classifica Qualifiche 1

Monza 5.793 m

Num.	Conducente	Naz	Concorrente	Team	Auto	Classe	Tempo	Dist.	Rel.	Giri
1	<b>55 GUIDETTI</b> Jacopo	ITA	Nova Race	Nova Race	Honda NSX	GT3PA	<b>1'47.826</b>			7
2	<b>8 HUDSPETH</b> Sean	SGP	AF Corse	AF Corse	Ferrari 488 Evo	GT3PA	<b>1'48.079</b>	0.253	0.253	6
3	<b>58 FILIPPI</b> Luca	ITA	RAM Autotesting	RAM Autotesting	Ferrari 488 Evo	GT3PA	<b>1'48.300</b>	0.474	0.221	7
4	<b>3 CRESTANI</b> Fabrizio	ITA	Easy Race	Easy Race	Ferrari 488 Evo	GT3PR	<b>1'48.318</b>	0.492	0.018	6
5	<b>63 FRASSINETI</b> Alex	ITA	Imperiale Racing	Imperiale Racing	Lamborghini Huracán	GT3PR	<b>1'48.401</b>	0.575	0.083	6
6	<b>12 AGOSTINI</b> Riccardo	ITA	Audi Sport Italia	Audi Sport Italia	AUDI R8 LMS	GT3PR	<b>1'48.559</b>	0.733	0.158	7
7	<b>14 MANCINELLI</b> Daniel	ITA	Audi Sport Italia	Audi Sport Italia	AUDI R8 LMS	GT3PR	<b>1'48.577</b>	0.751	0.018	6
8	<b>351 PIJL</b> Daan	NED	Bonaldi Motorsport	Bonaldi Motorsport	Lamborghini Huracán	GTC	<b>1'48.924</b>	1.098	0.347	4
9	<b>7 COMANDINI</b> Stefano	ITA	Ceccato Racing	BWM Team Italia	BMW M6	GT3PR	<b>1'48.942</b>	1.116	0.018	6
10	<b>90 BAR</b> Baruch	ISR	AKM Motorsport	AKM Motorsport	Mercedes AMG	GT3PA	<b>1'49.013</b>	1.187	0.071	7
11	<b>19 LLARENA</b> Mateo	GCA	Imperiale Racing	Imperiale Racing	Lamborghini Huracán	GT3PA	<b>1'49.067</b>	1.241	0.054	5
12	<b>51 CASÉ</b> Lorenzo	ITA	AF Corse	AF Corse	Ferrari 488 Evo	GT3AM	<b>1'49.144</b>	1.318	0.077	6
13	<b>21 MANN</b> Simon	FRA	AF Corse	AF Corse	Ferrari 488 Evo	GT3PA	<b>1'49.348</b>	1.522	0.204	7
14	<b>88 PEROLINI</b> Pietro	VEN	LP Racing	LP Racing	Lamborghini Huracán	GT3PA	<b>1'49.520</b>	1.694	0.172	7
15	<b>361 GIARDELLI</b> Alessandro	ITA	Dinamic Motorsport	Dinamic Motorsport	Porsche Carrera Cup	GTC	<b>1'50.188</b>	2.362	0.668	4
16	<b>77 ZANOTTI</b> Erwin	ITA	Nova Race	Nova Race	Honda NSX	GT3AM	<b>1'50.361</b>	2.535	0.173	7
17	<b>355 VEBSTER</b> Daniel	SWE	Easy Race	Easy Race	Ferrari 488 Challenge	GTC	<b>1'50.470</b>	2.644	0.109	3
18	<b>391 PEGORARO</b> Lorenzo	ITA	Best Lap	Best Lap	Lamborghini Huracán	GTC	<b>1'51.360</b>	3.534	0.890	7
19	<b>322 BERTON</b> Giovanni	ITA	Krypton Motorsport	Krypton Motorsport	Porsche 991 Gi3	GTC	<b>1'51.522</b>	3.696	0.162	6
20	<b>333 DEMARCHI</b> Luca	ITA	SR&R	SR&R	Ferrari 488 Challenge	GTC	<b>1'51.555</b>	3.729	0.033	5
21	<b>311 TEMPESTA</b> Sasha	ITA	Bonaldi Motorsport	Bonaldi Motorsport	Lamborghini Huracán	GTC	<b>1'51.859</b>	4.033	0.304	5
22	<b>381 CURTI</b> Lino	ITA	Tsunami R.T.	Tsumani Racing	Porsche 991 Gi3	GTC	<b>1'52.273</b>	4.447	0.414	7
23	<b>11 EARLE</b> Steve	USA	Kessel Racing	Kessel Racing	Ferrari 488 Evo	GT3AM	<b>1'53.001</b>	5.175	0.728	7
24	<b>33 CUAHDAROGU</b> Murat	TUR	Kessel Racing	Kessel Racing	Ferrari 488 Evo	GT3AM	<b>1'53.042</b>	5.216	0.041	7
25	<b>399 DIONISIO</b> Ermanno	ITA	Dionisio Ermanno	Team Italy	Lamborghini Huracán	GTC	<b>1'53.384</b>	5.558	0.342	6
26	<b>318 PITORRI</b> Maurizio	ITA	Best Lap	Best Lap	Ferrari 488 Challenge	GTC	<b>1'54.074</b>	6.248	0.690	7
27	<b>369 NICOLOSI</b> Giuseppe	ITA	Krypton Motorsport	Krypton Motorsport	Porsche 991 Gi3	GTC	<b>1'56.789</b>	8.963	2.715	4
28	<b>251 BABINI</b> Fabio	ITA	Ebimotors	Ebimotors	Porsche 718 Cayman	GT4PA	<b>1'58.128</b>	10.302	1.339	5
29	<b>252 DE CASTRO</b> Sabino	ITA	Ebimotors	Ebimotors	Porsche 718 Cayman	GT4PA	<b>1'59.196</b>	11.370	1.068	5
30	<b>228 FERRI</b> Fulvio	ITA	Nova Race	Nova Race	Mercedes AMG	GT4PA	<b>1'59.568</b>	11.742	0.372	6
31	<b>215 FASCICOLO</b> Giuseppe	ITA	Ceccato Racing	BMW Team Italia	BMW M4	GT4AM	<b>2'00.020</b>	12.194	0.452	5
32	<b>207 MAGNONI</b> Luca	ITA	Nova Race	Nova Race	Mercedes AMG	GT4AM	<b>2'00.200</b>	12.374	0.180	6
33	<b>275 CERATI</b> Dario	ITA	Autorlando Sport	Autorlando Sport	Porsche 718 Cayman	GT4AM	<b>2'00.644</b>	12.818	0.444	6
34	<b>223 ROMANI</b> Emanuele	ITA	Autorlando Sport	Autorlando Sport	Porsche 718 Cayman	GT4PA	<b>2'00.887</b>	13.061	0.243	6

Tempo di Qualificazione: (117% di 1'48.068): 2'06.441

Umidità	83%	ARIA	15°C
Condizioni	WET	Temp.	17°C

Direttore di Gara : Fabrizio Fondacci

Direttore di Prova : Alessandro Ferrari

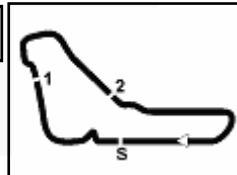
01/05/2021 Inizio 11:04 Fine 11:22

Esposta alle: .....



Powered by FICr PERUGIA TIMING





ACI Racing Weekend Monza, 30 Aprile - 2 Maggio 2021  
Campionato Italiano GT Sprint - Best Sectors & Speed Qualifiche 1

MIGLIOR GIRO		
1	55 GUIDETTI Jacopo	Honda NSX 1'47.826
2	8 HUDSPETH Sean	Ferrari 488 Evo 1'48.079
3	58 FILIPPI Luca	Ferrari 488 Evo 1'48.300
4	3 CRESTANI Fabrizio	Ferrari 488 Evo 1'48.318
5	63 FRASSINETI Alex	Lamborghini Huracán 1'48.401
6	12 AGOSTINI Riccardo	AUDI R8 LMS 1'48.559
7	14 MANCINELLI Daniel	AUDI R8 LMS 1'48.577
8	351 PIJL Daan	Lamborghini Huracán 1'48.924
9	7 COMANDINI Stefano	BMW M6 1'48.942
10	90 BAR Baruch	Mercedes AMG 1'49.013
11	19 LLARENA Mateo	Lamborghini Huracán 1'49.067
12	51 CASÉ Lorenzo	Ferrari 488 Evo 1'49.144
13	21 MANN Simon	Ferrari 488 Evo 1'49.348
14	88 PEROLINI Pietro	Lamborghini Huracán 1'49.520
15	361 GIARDELLI Alessandro	Porsche Carrera Cup 1'50.188
16	77 ZANOTTI Erwin	Honda NSX 1'50.361
17	355 VEBSTER Daniel	Ferrari 488 Challenge 1'50.470
18	391 PEGORARO Lorenzo	Lamborghini Huracán 1'51.360
19	322 BERTON Giovanni	Porsche 991 GT3 1'51.522
20	333 DEMARCHI Luca	Ferrari 488 Challenge 1'51.555
21	311 TEMPESTA Sasha	Lamborghini Huracán 1'51.859
22	381 CURTI Lino	Porsche 991 GT3 1'52.273
23	11 EARLE Steve	Ferrari 488 Evo 1'53.001
24	33 CUAHDAROGLU Murat	Ferrari 488 Evo 1'53.042
25	399 DIONISIO Ermanno	Lamborghini Huracán 1'53.384
26	318 PITORRI Maurizio	Ferrari 488 Challenge 1'54.074
27	369 NICOLOSI Giuseppe	Porsche 991 GT3 1'56.789
28	251 BABINI Fabio	Porsche 718 Cayman 1'58.128
29	252 DE CASTRO Sabino	Porsche 718 Cayman 1'59.196
30	228 FERRI Fulvio	Mercedes AMG 1'59.568
31	215 FASCICOLO Giuseppe	BMW M4 2'00.020
32	207 MAGNONI Luca	Mercedes AMG 2'00.200
33	275 CERATI Dario	Porsche 718 Cayman 2'00.644
34	223 ROMANI Emanuele	Porsche 718 Cayman 2'00.887

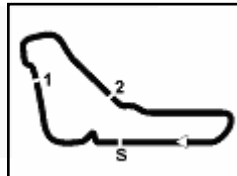
SPEED		
1	77 ZANOTTI Erwin	Honda NSX 280,5
2	333 DEMARCHI Luca	Ferrari 488 Challenge 279,8
3	351 PIJL Daan	Lamborghini Huracán 279,8
4	3 CRESTANI Fabrizio	Ferrari 488 Evo 279,8
5	19 LLARENA Mateo	Lamborghini Huracán 278,4
6	355 VEBSTER Daniel	Ferrari 488 Challenge 278,4
7	311 TEMPESTA Sasha	Lamborghini Huracán 278,4
8	14 MANCINELLI Daniel	AUDI R8 LMS 276,9
9	8 HUDSPETH Sean	Ferrari 488 Evo 276,2
10	33 CUAHDAROGLU Murat	Ferrari 488 Evo 276,2
11	58 FILIPPI Luca	Ferrari 488 Evo 276,2
12	55 GUIDETTI Jacopo	Honda NSX 276,2
13	7 COMANDINI Stefano	BMW M6 275,5
14	90 BAR Baruch	Mercedes AMG 275,5
15	361 GIARDELLI Alessandro	Porsche Carrera Cup 275,5
16	12 AGOSTINI Riccardo	AUDI R8 LMS 275,5
17	21 MANN Simon	Ferrari 488 Evo 275,5
18	318 PITORRI Maurizio	Ferrari 488 Challenge 275,5
19	51 CASÉ Lorenzo	Ferrari 488 Evo 274,8
20	391 PEGORARO Lorenzo	Lamborghini Huracán 274,8
21	63 FRASSINETI Alex	Lamborghini Huracán 274,1
22	88 PEROLINI Pietro	Lamborghini Huracán 274,1
23	322 BERTON Giovanni	Porsche 991 GT3 274,1
24	399 DIONISIO Ermanno	Lamborghini Huracán 272,7
25	11 EARLE Steve	Ferrari 488 Evo 272,7
26	381 CURTI Lino	Porsche 991 GT3 272,0
27	369 NICOLOSI Giuseppe	Porsche 991 GT3 263,4
28	215 FASCICOLO Giuseppe	BMW M4 259,6
29	251 BABINI Fabio	Porsche 718 Cayman 259,6
30	252 DE CASTRO Sabino	Porsche 718 Cayman 256,5
31	207 MAGNONI Luca	Mercedes AMG 255,9
32	275 CERATI Dario	Porsche 718 Cayman 253,5
33	228 FERRI Fulvio	Mercedes AMG 253,5
34	223 ROMANI Emanuele	Porsche 718 Cayman 252,3

SEG. 1		
1	55 GUIDETTI Jacopo	34.211
2	351 PIJL Daan	34.265
3	58 FILIPPI Luca	34.327
4	8 HUDSPETH Sean	34.345
5	3 CRESTANI Fabrizio	34.366
6	361 GIARDELLI Alessandro	34.451
7	21 MANN Simon	34.473
8	77 ZANOTTI Erwin	34.482
9	12 AGOSTINI Riccardo	34.500
10	14 MANCINELLI Daniel	34.528
11	63 FRASSINETI Alex	34.564
12	90 BAR Baruch	34.597
13	333 DEMARCHI Luca	34.610
14	19 LLARENA Mateo	34.669
15	7 COMANDINI Stefano	34.669
16	51 CASÉ Lorenzo	34.686
17	355 VEBSTER Daniel	34.695
18	322 BERTON Giovanni	34.717
19	311 TEMPESTA Sasha	34.762
20	88 PEROLINI Pietro	34.832
21	381 CURTI Lino	34.873
22	33 CUAHDAROGLU Murat	34.945
23	318 PITORRI Maurizio	34.980
24	391 PEGORARO Lorenzo	34.994
25	399 DIONISIO Ermanno	35.020
26	11 EARLE Steve	35.104
27	369 NICOLOSI Giuseppe	35.833
28	251 BABINI Fabio	37.479
29	215 FASCICOLO Giuseppe	37.530
30	207 MAGNONI Luca	37.622
31	252 DE CASTRO Sabino	37.646
32	228 FERRI Fulvio	37.747
33	275 CERATI Dario	37.845
34	223 ROMANI Emanuele	38.117

SEG. 2		
1	8 HUDSPETH Sean	36.499
2	58 FILIPPI Luca	36.551
3	55 GUIDETTI Jacopo	36.623
4	63 FRASSINETI Alex	36.663
5	21 MANN Simon	36.693
6	3 CRESTANI Fabrizio	36.712
7	12 AGOSTINI Riccardo	36.713
8	14 MANCINELLI Daniel	36.749
9	51 CASÉ Lorenzo	36.936
10	7 COMANDINI Stefano	36.943
11	90 BAR Baruch	36.961
12	351 PIJL Daan	36.977
13	19 LLARENA Mateo	37.005
14	88 PEROLINI Pietro	37.023
15	355 VEBSTER Daniel	37.603
16	77 ZANOTTI Erwin	37.634
17	361 GIARDELLI Alessandro	37.679
18	333 DEMARCHI Luca	38.000
19	391 PEGORARO Lorenzo	38.008
20	33 CUAHDAROGLU Murat	38.273
21	322 BERTON Giovanni	38.281
22	311 TEMPESTA Sasha	38.411
23	11 EARLE Steve	38.536
24	381 CURTI Lino	38.659
25	318 PITORRI Maurizio	39.093
26	399 DIONISIO Ermanno	39.190
27	251 BABINI Fabio	39.929
28	369 NICOLOSI Giuseppe	40.170
29	228 FERRI Fulvio	40.300
30	207 MAGNONI Luca	40.496
31	252 DE CASTRO Sabino	40.502
32	223 ROMANI Emanuele	40.957
33	215 FASCICOLO Giuseppe	41.168
34	275 CERATI Dario	41.173

SEG. 3		
1	55 GUIDETTI Jacopo	36.920
2	58 FILIPPI Luca	37.031
3	3 CRESTANI Fabrizio	37.044
4	8 HUDSPETH Sean	37.098
5	63 FRASSINETI Alex	37.122
6	14 MANCINELLI Daniel	37.132
7	12 AGOSTINI Riccardo	37.206
8	90 BAR Baruch	37.224
9	7 COMANDINI Stefano	37.237
10	51 CASÉ Lorenzo	37.285
11	351 PIJL Daan	37.326
12	19 LLARENA Mateo	37.363
13	21 MANN Simon	37.496
14	88 PEROLINI Pietro	37.665
15	77 ZANOTTI Erwin	37.841
16	361 GIARDELLI Alessandro	37.977
17	355 VEBSTER Daniel	38.172
18	391 PEGORARO Lorenzo	38.287
19	322 BERTON Giovanni	38.524
20	333 DEMARCHI Luca	38.658
21	311 TEMPESTA Sasha	38.686
22	381 CURTI Lino	38.741
23	33 CUAHDAROGLU Murat	38.751
24	11 EARLE Steve	39.010
25	399 DIONISIO Ermanno	39.155
26	318 PITORRI Maurizio	39.868
27	251 BABINI Fabio	40.632
28	369 NICOLOSI Giuseppe	40.786
29	252 DE CASTRO Sabino	41.002
30	215 FASCICOLO Giuseppe	41.284
31	207 MAGNONI Luca	41.371
32	275 CERATI Dario	41.455
33	228 FERRI Fulvio	41.521
34	223 ROMANI Emanuele	41.580





# ACI Racing Weekend Monza, 30 Aprile - 2 Maggio 2021

## Campionato Italiano GT Sprint - Ideal Time Qualifiche 1

Monza 5.793 m

1 / 2

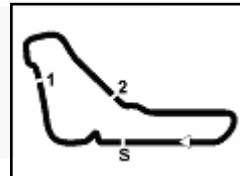
Num. Concorrente	Conditore	Auto	Seg. 1	Seg. 2	Seg. 3	Ideal Time		
			Diff. 1	Diff. 2	Diff. 3	Miglior Giro	Pos.	Diff.
1	<b>55 GUIDETTI J.</b> (ITA) NOVA RACE	Honda NSX	<b>34.211</b> +0.020	36.623	<b>36.920</b> +0.052	<b>1'47.754</b> 1'47.826	1	0.072
2	<b>58 FILIPPI L.</b> (ITA) RAM AUTOTORACING	Ferrari 488 Evo	34.327 +0.306	36.551 +0.085	37.031	<b>1'47.909</b> 1'48.300	3	0.391
3	<b>8 HUDSPETH S.</b> (SGP) AF CORSE	Ferrari 488 Evo	34.345	<b>36.499</b>	37.098 +0.137	<b>1'47.942</b> 1'48.079	2	0.137
4	<b>3 CRESTANI F.</b> (ITA) EASY RACE	Ferrari 488 Evo	34.366	36.712 +0.196	37.044	<b>1'48.122</b> 1'48.318	4	0.196
5	<b>63 FRASSINETI A.</b> (ITA) IMPERIALE RACING	Lamborghini Huracán	34.564 +0.018	36.663 +0.034	37.122	<b>1'48.349</b> 1'48.401	5	0.052
6	<b>14 MANCINELLI D.</b> (ITA) AUDI SPORT ITALIA	AUDI R8 LMS	34.528 +0.168	36.749	37.132	<b>1'48.409</b> 1'48.577	7	0.168
7	<b>12 AGOSTINI R.</b> (ITA) AUDI SPORT ITALIA	AUDI R8 LMS	34.500	36.713 +0.066	37.206 +0.074	<b>1'48.419</b> 1'48.559	6	0.140
8	<b>351 PIJL D.</b> (NED) BONALDI MOTORSPORT	Lamborghini Huracán	34.265 +0.203	36.977 +0.153	37.326	<b>1'48.568</b> 1'48.924	8	0.356
9	<b>21 MANN S.</b> (FRA) AF CORSE	Ferrari 488 Evo	34.473 +0.058	36.693	37.496 +0.628	<b>1'48.662</b> 1'49.348	13	0.686
10	<b>90 BAR B.</b> (ISR) AKM MOTORSPORT	Mercedes AMG	34.597	36.961 +0.165	37.224 +0.066	<b>1'48.782</b> 1'49.013	10	0.231
11	<b>7 COMANDINI S.</b> (ITA) CECCATO RACING	BMW M6	34.669 +0.083	36.943	37.237 +0.010	<b>1'48.849</b> 1'48.942	9	0.093
12	<b>51 CASÉ L.</b> (ITA) AF CORSE	Ferrari 488 Evo	34.686	36.936 +0.078	37.285 +0.159	<b>1'48.907</b> 1'49.144	12	0.237
13	<b>19 LLARENA M.</b> (GCA) IMPERIALE RACING	Lamborghini Huracán	34.669 +0.030	37.005	37.363	<b>1'49.037</b> 1'49.067	11	0.030
14	<b>88 PEROLINI P.</b> (VEN) LP RACING	Lamborghini Huracán	34.832	37.023	37.665	<b>1'49.520</b> 1'49.520	14	
15	<b>77 ZANOTTI E.</b> (ITA) NOVA RACE	Honda NSX	34.482 +0.204	37.634	37.841 +0.200	<b>1'49.957</b> 1'50.361	16	0.404
16	<b>361 GIARDELLI A.</b> (ITA) DINAMIC MOTORSPORT	Porsche Carrera Cup	34.451	37.679	37.977 +0.081	<b>1'50.107</b> 1'50.188	15	0.081
17	<b>355 VEBSTER D.</b> (SWE) EASY RACE	Ferrari 488 Challenge	34.695	37.603	38.172	<b>1'50.470</b> 1'50.470	17	
18	<b>333 DEMARCHI L.</b> (ITA) SR&R	Ferrari 488 Challenge	34.610	38.000 +0.115	38.658 +0.172	<b>1'51.268</b> 1'51.555	20	0.287
19	<b>391 PEGORARO L.</b> (ITA) BEST LAP	Lamborghini Huracán	34.994 +0.071	38.008	38.287	<b>1'51.289</b> 1'51.360	18	0.071
20	<b>322 BERTON G.</b> (ITA) KRYPTON MOTORSPORT	Porsche 991 GT3	34.717	38.281	38.524	<b>1'51.522</b> 1'51.522	19	
21	<b>311 TEMPESTA S.</b> (ITA) BONALDI MOTORSPORT	Lamborghini Huracán	34.762	38.411	38.686	<b>1'51.859</b> 1'51.859	21	
22	<b>33 CUAHDAROGLU M.</b> (TU) KESSEL RACING	Ferrari 488 Evo	34.945 +0.775	38.273	38.751 +0.298	<b>1'51.969</b> 1'53.042	24	1.073
23	<b>381 CURTI L.</b> (ITA) TSUNAMI R.T.	Porsche 991 GT3	34.873	38.659	38.741	<b>1'52.273</b> 1'52.273	22	
24	<b>11 EARLE S.</b> (USA) KESSEL RACING	Ferrari 488 Evo	35.104	38.536	39.010 +0.351	<b>1'52.650</b> 1'53.001	23	0.351
25	<b>399 DIONISIO E.</b> (ITA) DIONISIO ERMANNO	Lamborghini Huracán	35.020	39.190 +0.019	39.155	<b>1'53.365</b> 1'53.384	25	0.019
26	<b>318 PITORRI M.</b> (ITA) BEST LAP	Ferrari 488 Challenge	34.980	39.093	39.868 +0.133	<b>1'53.941</b> 1'54.074	26	0.133
27	<b>369 NICOLOSI G.</b> (ITA) KRYPTON MOTORSPORT	Porsche 991 GT3	35.833	40.170	40.786	<b>1'56.789</b> 1'56.789	27	
28	<b>251 BABINI F.</b> (ITA) EBIMOTORS	Porsche 718 Cayman	37.479 +0.088	39.929	40.632	<b>1'58.040</b> 1'58.128	28	0.088
29	<b>252 DE CASTRO S.</b> (ITA) EBIMOTORS	Porsche 718 Cayman	37.646 +0.046	40.502	41.002	<b>1'59.150</b> 1'59.196	29	0.046
30	<b>207 MAGNONI L.</b> (ITA) NOVA RACE	Mercedes AMG	37.622 +0.504	40.496	41.371 +0.207	<b>1'59.489</b> 2'00.200	32	0.711
31	<b>228 FERRI F.</b> (ITA) NOVA RACE	Mercedes AMG	37.747	40.300	41.521	<b>1'59.568</b> 1'59.568	30	
32	<b>215 FASCICOLO G.</b> (ITA) CECCATO RACING	BMW M4	37.530	41.168 +0.038	41.284	<b>1'59.982</b> 2'00.020	31	0.038
33	<b>275 CERATI D.</b> (ITA) AUTORLANDO SPORT	Porsche 718 Cayman	37.845 +0.171	41.173	41.455	<b>2'00.473</b> 2'00.644	33	0.171

01/05/2021



Powered by FICr PERUGIA TIMING



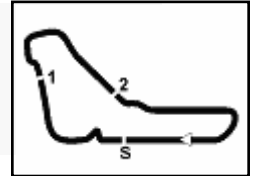


ACI Racing Weekend Monza, 30 Aprile - 2 Maggio 2021  
Campionato Italiano GT Sprint - Ideal Time Qualifiche 1

Monza 5.793 m  
2 / 2

Num. Concorrente	Conditore	Auto	Seg. 1	Seg. 2	Seg. 3	Ideal Time		
			Diff. 1	Diff. 2	Diff. 3	Miglior Giro	Pos.	Diff.
34	223 ROMANI E. (ITA) AUTORLANDO SPORT	Porsche 718 Cayman	38.117 +0.233	40.957	41.580	2'00.654	34	0.233
<b>Ideal Time Assoluto</b>			34.211	34.211	36.499	36.920	<b>1'47.630</b>	





ACI Racing Weekend Monza, 30 Aprile - 2 Maggio 2021  
Campionato Italiano GT Sprint - Analisi Tempi Qualifiche 1

3 Easy Race (1'48.318)						
Giro	Seg.1	Seg.2	Seg.3	T. Giro	km/h	Local Time
Fabrizio Crestani						
1		37.765	40.870	208,1	11:09'04.637	
2	34.653	36.967	37.243	1'48.863	274,1	11:10'53.500
3	34.715	36.756	38.326	1'49.797	274,8	11:12'43.297
4	<b>34.366</b>	36.908	<b>37.044</b>	<b>1'48.318</b>	<b>279,8</b>	11:14'31.615
5	34.496	<b>36.712</b>	38.139	1'49.347	274,8	11:16'20.962
6	34.646	39.252	39.994	1'53.892	276,9	11:18'14.854
7	34.634	39.015	45.952	1'59.601P	276,9	11:20'14.455

19 Imperiale Racing (1'49.067)						
Giro	Seg.1	Seg.2	Seg.3	T. Giro	km/h	Local Time
Daniel Mancinelli						
1		40.274	40.624	168,5	11:07'40.634	
2	35.392	38.609	37.589	1'51.590	257,1	11:09'32.224
3	35.549	38.079	37.895	1'51.523	253,5	11:11'23.747
4	34.696	<b>36.749</b>	<b>37.132</b>	<b>1'48.577</b>	274,1	11:13'12.324
5	<b>34.528</b>	36.779	43.631	1'54.938P	<b>276,9</b>	11:15'07.262
6	1'59.024	38.495	37.925	3'15.444P	211,4	11:18'22.706
7	34.650	36.837	37.133	1'48.620	272,7	11:20'11.326

7 Ceccato Racing (1'48.942)						
Giro	Seg.1	Seg.2	Seg.3	T. Giro	km/h	Local Time
Stefano Comandini						
1		39.367	38.078	201,9	11:08'56.283	
2	34.967	37.589	37.407	1'49.963	273,4	11:10'46.246
3	34.752	<b>36.943</b>	37.247	<b>1'48.942</b>	274,8	11:12'35.188
4	34.737	37.059	37.843	1'49.639	274,1	11:14'24.827
5	34.679	37.362	<b>37.237</b>	1'49.278	274,8	11:16'14.105
6	<b>34.669</b>	37.134	37.455	1'49.258	<b>275,5</b>	11:18'03.363
7	35.068	37.251	45.215	1'57.534P	274,1	11:20'00.897

21 AF Corse (1'49.348)						
Giro	Seg.1	Seg.2	Seg.3	T. Giro	km/h	Local Time
Mateo Llarena						
1		41.140	41.752	152,5	11:07'39.600	
2	35.819	38.732	37.825	1'52.376	259,0	11:09'31.976
3	<b>34.669</b>	37.612	37.553	1'49.834	<b>278,4</b>	11:11'21.810
4	34.871	37.342	37.519	1'49.732	273,4	11:13'11.542
5	34.699	<b>37.005</b>	<b>37.363</b>	<b>1'49.067</b>	273,4	11:15'00.609
6	38.311	39.062	48.163	2'05.536P	275,5	11:17'06.145

8 AF Corse (1'48.079)						
Giro	Seg.1	Seg.2	Seg.3	T. Giro	km/h	Local Time
Sean Hudspeth						
1		42.691	45.393	148,1	11:07'13.933	
2	35.563	38.450	39.166	1'53.179	259,6	11:09'07.112
3	35.256	37.111	37.964	1'50.331	256,5	11:10'57.443
4	34.620	36.706	37.202	1'48.528	275,5	11:12'45.971
5	<b>34.345</b>	<b>36.499</b>	37.235	<b>1'48.079</b>	275,5	11:14'34.050
6	34.635	36.529	<b>37.098</b>	1'48.262	273,4	11:16'22.312
7	34.655	36.909	45.907	1'57.471P	<b>276,2</b>	11:18'19.783

33 Kessel Racing (1'53.042)						
Giro	Seg.1	Seg.2	Seg.3	T. Giro	km/h	Local Time
Simon Mann						
1		40.516	43.578	181,5	11:08'27.421	
2	34.799	37.125	<b>37.496</b>	1'49.420	272,0	11:10'16.841
3	34.531	<b>36.693</b>	38.124	<b>1'49.348</b>	273,4	11:12'06.189
4	34.638	37.654	37.857	1'50.149	274,8	11:13'56.338
5	<b>34.473</b>	38.465	39.275	1'52.213	274,1	11:15'48.551
6	35.626	38.395	38.904	1'52.925	274,8	11:17'41.476
7	35.999	37.752	38.033	1'51.784	<b>275,5</b>	11:19'33.260
8	35.146	37.225	45.078	1'57.449P	271,4	11:21'30.709

11 Kessel Racing (1'53.001)						
Giro	Seg.1	Seg.2	Seg.3	T. Giro	km/h	Local Time
Steve Earle						
1		43.879	44.461	124,0	11:07'41.848	
2	36.315	40.297	39.685	1'56.297	225,5	11:09'38.145
3	35.740	39.248	39.462	1'54.450	244,3	11:11'32.595
4	35.293	38.985	40.138	1'54.416	266,0	11:13'27.011
5	<b>35.104</b>	<b>38.536</b>	39.361	<b>1'53.001</b>	<b>272,7</b>	11:15'20.012
6	35.786	38.600	<b>39.010</b>	1'53.396	264,1	11:17'13.408
7	35.223	38.731	39.102	1'53.056	272,0	11:19'06.464
8	37.492	39.634	49.226	2'06.352P	248,8	11:21'12.816

51 AF Corse (1'49.144)						
Giro	Seg.1	Seg.2	Seg.3	T. Giro	km/h	Local Time
Murat Cuaahdaroglu						
1		42.250	41.142	167,2	11:08'15.925	
2	35.720	<b>38.273</b>	39.049	<b>1'53.042</b>	271,4	11:10'08.967
3	35.704	38.712	<b>38.751</b>	1'53.167	269,3	11:12'02.134
4	35.809	42.673	40.597	1'59.079	272,7	11:14'01.213
5	<b>34.945</b>	38.835	39.544	1'53.324	275,5	11:15'54.537
6	35.247	42.350	39.164	1'56.761	<b>276,2</b>	11:17'51.298
7	37.959	<b>38.273</b>	39.026	1'55.258	257,1	11:19'46.556
8	41.307	39.497	50.255	2'11.059P	261,5	11:21'57.615

12 Audi Sport Italia (1'48.559)						
Giro	Seg.1	Seg.2	Seg.3	T. Giro	km/h	Local Time
Riccardo Agostini						
1		40.646	41.537	159,5	11:07'39.732	
2	35.108	37.526	38.467	1'51.101	268,0	11:09'30.833
3	34.840	37.495	<b>37.206</b>	1'49.541	268,7	11:11'20.374
4	<b>34.500</b>	36.779	37.280	<b>1'48.559</b>	274,1	11:13'08.933
5	34.908	37.316	37.716	1'49.940	<b>275,5</b>	11:14'58.873
6	34.894	37.498	37.843	1'50.235	272,0	11:16'49.108
7	35.095	41.040	40.763	1'56.898	271,4	11:18'46.006
8	34.769	<b>36.713</b>	37.362	1'48.844	272,0	11:20'34.850

55 Nova Race (1'47.826)						
Giro	Seg.1	Seg.2	Seg.3	T. Giro	km/h	Local Time
Lorenzo Casé						
1		41.160	40.645	118,2	11:07'17.404	
2	35.431	37.712	38.602	1'51.745	268,7	11:09'09.149
3	34.823	37.279	37.643	1'49.745	274,1	11:10'58.894
4	34.966	37.128	<b>37.285</b>	1'49.379	<b>274,8</b>	11:12'48.273
5	<b>34.686</b>	37.014	37.444	<b>1'49.144</b>	<b>274,8</b>	11:14'37.417
6	34.747	<b>36.936</b>	37.497	1'49.180C	274,1	11:16'26.597
7	35.072	40.990	47.663	2'03.725P	<b>274,8</b>	11:18'30.322

14 Audi Sport Italia (1'48.577)						
Giro	Seg.1	Seg.2	Seg.3	T. Giro	km/h	Local Time
Jacopo Guidetti						
1		40.706	39.892	146,5	11:07'37.437	
2	34.639	37.001	37.861	1'49.501	272,7	11:09'26.938
3	34.380	37.155	36.986	1'48.521	274,8	11:11'15.459



ACI Racing Weekend Monza, 30 Aprile - 2 Maggio 2021  
Campionato Italiano GT Sprint - Analisi Tempi Qualifiche 1

Monza 5.793 m

2 / 4

4	34.231	<b>36.623</b>	36.972	<b>1'47.826</b>	275,5	11:13'03.285	5	34.610	37.193	<b>37.224</b>	1'49.027	273,4	11:16'15.766
5	<b>34.211</b>	37.256	38.112	1'49.579	<b>276,2</b>	11:14'52.864	6	35.455	37.985	38.418	1'51.858	262,8	11:18'07.624
6	34.436	36.711	<b>36.920</b>	1'48.067	275,5	11:16'40.931	7	34.921	37.788	38.480	1'51.189	271,4	11:19'58.813
7	34.375	36.773	44.465	1'55.613P	275,5	11:18'36.544	8	34.981	37.857	47.376	2'00.214P	267,3	11:21'59.027
8	1'47.626			3'15.279P	174,5	11:21'51.823							

58 RAM Autotesting (1'48.300)						
Giro	Seg.1	Seg.2	Seg.3	T. Giro	km/h	Local Time
Luca Filippi						
1		41.905	39.808		144,6	11:07'25.962
2	35.313	37.792	37.770	1'50.875	270,7	11:09'16.837
3	34.617	38.303	43.047	1'55.967	<b>276,2</b>	11:11'12.804
4	34.584	36.783	37.142	1'48.509	274,8	11:13'01.313
5	<b>34.327</b>	37.233	37.178	1'48.738	275,5	11:14'50.051
6	34.566	<b>36.551</b>	37.237	1'48.354	274,1	11:16'38.405
7	34.703	37.509	38.252	1'50.464	273,4	11:18'28.869
8	34.633	36.636	<b>37.031</b>	<b>1'48.300</b>	274,8	11:20'17.169

207 Nova Race (2'00.200)						
Giro	Seg.1	Seg.2	Seg.3	T. Giro	km/h	Local Time
Luca Magnoni						
1		45.436	45.070		127,8	11:07'47.978
2	38.200	40.960	41.564	2'00.724	254,1	11:09'48.702
3	39.134	47.656	45.088	2'11.878	219,1	11:12'00.580
4	<b>37.622</b>	41.312	<b>41.371</b>	2'00.305	254,1	11:14'00.885
5	44.277	42.353	42.103	2'08.733	<b>255,9</b>	11:16'09.618
6	38.148	41.050	41.407	2'00.605	251,7	11:18'10.223
7	38.126	<b>40.496</b>	41.578	<b>2'00.200</b>	247,7	11:20'10.423

63 Imperiale Racing (1'48.401)						
Giro	Seg.1	Seg.2	Seg.3	T. Giro	km/h	Local Time
Alex Frassinetti						
1		40.702	38.496		160,7	11:09'30.527
2	34.655	<b>36.663</b>	37.304	1'48.622	<b>274,1</b>	11:11'19.149
3	<b>34.564</b>	39.153	41.285	1'55.002	273,4	11:13'14.151
4	34.582	36.697	<b>37.122</b>	<b>1'48.401</b>	272,7	11:15'02.552
5	34.828	36.826	37.276	1'48.930	272,0	11:16'51.482
6	37.773	40.177	42.458	2'00.408	272,7	11:18'51.890
7	36.190	40.320	49.620	2'06.130P	271,4	11:20'58.020

215 Ceccato Racing (2'00.020)						
Giro	Seg.1	Seg.2	Seg.3	T. Giro	km/h	Local Time
Giuseppe Fascicolo						
1		44.986	44.164		149,6	11:08'05.044
2	38.132	41.548	41.865	2'01.545	251,2	11:10'06.589
3	<b>37.530</b>	41.206	<b>41.284</b>	<b>2'00.020</b>	255,3	11:12'06.609
4	38.284	<b>41.168</b>	41.673	2'01.125	<b>259,6</b>	11:14'07.734
5	48.066	43.997	49.244	2'21.307	256,5	11:16'29.041
6	38.280	45.735	57.914	2'21.929P	253,5	11:18'50.970

77 Nova Race (1'50.361)						
Giro	Seg.1	Seg.2	Seg.3	T. Giro	km/h	Local Time
Erwin Zanotti						
1		42.013	40.178		162,9	11:07'42.679
2	35.783	40.891	38.985	1'55.659	226,9	11:09'38.338
3	<b>34.482</b>	39.259	39.315	1'53.056	<b>280,5</b>	11:11'31.394
4	34.743	38.277	38.193	1'51.213	279,1	11:13'22.607
5	34.605	38.522	<b>37.841</b>	1'50.968	277,6	11:15'13.575
6	35.170	37.895	38.108	1'51.173	275,5	11:17'04.748
7	35.324	37.757	37.863	1'50.944	275,5	11:18'55.692
8	34.686	<b>37.634</b>	38.041	<b>1'50.361</b>	275,5	11:20'46.053

223 Autorlando Sport (2'00.887)						
Giro	Seg.1	Seg.2	Seg.3	T. Giro	km/h	Local Time
Emanuele Romani						
1		46.861	46.940		132,7	11:07'45.264
2	38.973	42.107	42.018	2'03.098	214,3	11:09'48.362
3	<b>38.117</b>	41.222	41.638	2'00.977	<b>252,3</b>	11:11'49.339
4	38.350	<b>40.957</b>	<b>41.580</b>	<b>2'00.887</b>	250,0	11:13'50.226
5	38.121	46.052	43.525	2'07.698	250,0	11:15'57.924
6	38.521	41.822	41.896	2'02.239	227,8	11:18'00.163
7	41.079	42.367	41.779	2'05.225	208,1	11:20'05.388

88 LP Racing (1'49.520)						
Giro	Seg.1	Seg.2	Seg.3	T. Giro	km/h	Local Time
Pietro Perolini						
1		42.475	45.801		127,2	11:07'33.237
2	35.297	38.120	39.346	1'52.763	271,4	11:09'26.000
3	34.883	37.594	39.649	1'52.126	270,7	11:11'18.126
4	34.954	37.441	38.224	1'50.619	272,0	11:13'08.745
5	35.274	38.121	37.847	1'51.242	<b>274,1</b>	11:14'59.987
6	34.860	37.387	37.778	1'50.025	272,7	11:16'50.012
7	35.360	37.942	39.742	1'53.044	<b>274,1</b>	11:18'43.056
8	<b>34.832</b>	<b>37.023</b>	<b>37.665</b>	<b>1'49.520</b>	270,7	11:20'32.576

228 Nova Race (1'59.568)						
Giro	Seg.1	Seg.2	Seg.3	T. Giro	km/h	Local Time
Fulvio Ferri						
1		44.786	44.196		132,8	11:07'39.738
2	38.491	41.758	41.679	2'01.928	236,3	11:09'41.666
3	38.559	40.945	42.189	2'01.693	241,1	11:11'43.359
4	<b>37.747</b>	<b>40.300</b>	<b>41.521</b>	<b>1'59.568</b>	<b>253,5</b>	11:13'42.927
5	38.201	41.905	41.945	2'02.051	232,8	11:15'44.978
6	38.102	42.053	42.141	2'02.296	249,4	11:17'47.274
7	38.000	40.762	50.286	2'09.048P	246,6	11:19'56.322

90 AKM Motorsport (1'49.013)						
Giro	Seg.1	Seg.2	Seg.3	T. Giro	km/h	Local Time
Baruch Bar						
1		44.917	38.587		143,4	11:08'58.673
2	34.927	37.334	37.412	1'49.673	<b>275,5</b>	11:10'48.346
3	34.904	<b>36.961</b>	37.515	1'49.380	271,4	11:12'37.726
4	<b>34.597</b>	37.126	37.290	<b>1'49.013</b>	270,7	11:14'26.739

251 Ebimotors (1'58.128)						
Giro	Seg.1	Seg.2	Seg.3	T. Giro	km/h	Local Time
Fabio Babini						
1		43.583	42.683		142,1	11:07'44.160
2	37.937	40.528	41.202	1'59.667	231,3	11:09'43.827
3	37.648	41.369	42.264	2'01.281	258,4	11:11'45.108
4	37.567	<b>39.929</b>	<b>40.632</b>	<b>1'58.128</b>	257,8	11:13'43.236
5	<b>37.479</b>	40.188	48.229	2'05.896	<b>259,6</b>	11:15'49.132
6	38.447	42.811	48.839	2'10.097P	259,0	11:17'59.229

252 Ebimotors (1'59.196)						
Giro	Seg.1	Seg.2	Seg.3	T. Giro	km/h	Local Time

01/05/2021

P = Box In/Out - C = Tempo Invalidato



Powered by FICr PERUGIA TIMING





ACI Racing Weekend Monza, 30 Aprile - 2 Maggio 2021  
Campionato Italiano GT Sprint - Analisi Tempi Qualifiche 1

Monza 5.793 m

3 / 4

Sabino De Castro

Giro	Seg.1	Seg.2	Seg.3	T. Giro	km/h	Local Time
1	43.308	43.729		165,6		11:07'26.742
2	37.987	41.351	2'00.868	236,3		11:09'27.610
3	37.863	41.044	2'00.013	247,7		11:11'27.623
4	37.827	41.030	2'00.475	<b>256,5</b>		11:13'28.098
5	37.692	<b>40.502</b>	<b>41.002</b>	<b>1'59.196</b>	253,5	11:15'27.294
6	<b>37.646</b>	41.575	51.224	2'10.445P	252,9	11:17'37.739

Giro	Seg.1	Seg.2	Seg.3	T. Giro	km/h	Local Time
6	34.982	38.441	48.574	2'01.997P	272,7	11:16'58.874

351 Bonaldi Motorsport (1'48.924)

Giro	Seg.1	Seg.2	Seg.3	T. Giro	km/h	Local Time
Daan Pijl						
1		41.339	47.850		211,8	11:08'46.899
2	34.447	37.202	37.698	1'49.347	279,1	11:10'36.246
3	34.468	37.130	<b>37.326</b>	<b>1'48.924</b>	<b>279,8</b>	11:12'25.170
4	<b>34.265</b>	<b>36.977</b>	37.199	1'48.441C	279,1	11:14'13.611
5	34.640	41.345	55.003	2'10.988P	278,4	11:16'24.599

275 Autorlando Sport (2'00.644)

Giro	Seg.1	Seg.2	Seg.3	T. Giro	km/h	Local Time
Dario Cerati						
1		47.002	47.242		139,7	11:07'42.093
2	39.870	42.778	42.345	2'04.993	192,5	11:09'47.086
3	38.016	<b>41.173</b>	<b>41.455</b>	<b>2'00.644</b>	<b>253,5</b>	11:11'47.730
4	38.090	41.475	41.744	2'01.309	250,6	11:13'49.039
5	<b>37.845</b>	42.223	41.905	2'01.973	251,7	11:15'51.012
6	38.016	43.180	43.040	2'04.236	245,5	11:17'55.248
7	38.338	41.957	52.079	2'12.374P	240,5	11:20'07.622

355 Easy Race (1'50.470)

Giro	Seg.1	Seg.2	Seg.3	T. Giro	km/h	Local Time
Daniel Vebster						
1		55.344	47.573		133,3	11:08'21.090
2	35.023	38.330	38.285	1'51.638	269,3	11:10'12.728
3	<b>34.695</b>	<b>37.603</b>	<b>38.172</b>	<b>1'50.470</b>	275,5	11:12'03.198
4	34.865	38.181	46.320	1'59.366P	<b>278,4</b>	11:14'02.564

311 Bonaldi Motorsport (1'51.859)

Giro	Seg.1	Seg.2	Seg.3	T. Giro	km/h	Local Time
Sasha Tempesta						
1		44.522	44.022		151,9	11:09'44.852
2	36.132	40.198	40.405	1'56.735	255,9	11:11'41.587
3	35.042	38.894	39.548	1'53.484	275,5	11:13'35.071
4	34.923	38.620	39.065	1'52.608	276,9	11:15'27.679
5	<b>34.762</b>	<b>38.411</b>	<b>38.686</b>	<b>1'51.859</b>	<b>278,4</b>	11:17'19.538
6	1'23.181	43.860	53.367	3'00.408P	<b>278,4</b>	11:20'19.946

361 Dinamic Motorsport (1'50.188)

Giro	Seg.1	Seg.2	Seg.3	T. Giro	km/h	Local Time
Alessandro Giardelli						
1		42.616	40.962		123,4	11:07'19.141
2	35.683	38.835	38.789	1'53.307	230,3	11:09'12.448
3	34.775	38.085	<b>37.977</b>	<b>1'50.837</b>	264,1	11:11'03.285
4	<b>34.451</b>	<b>37.679</b>	38.058	<b>1'50.188</b>	272,7	11:12'53.473
5	34.519	38.462	45.047	1'58.028P	<b>275,5</b>	11:14'51.501

318 Best Lap (1'54.074)

Giro	Seg.1	Seg.2	Seg.3	T. Giro	km/h	Local Time
Maurizio Pitorri						
1		44.505	46.034		146,3	11:07'57.557
2	36.321	39.900	41.558	1'57.779	242,2	11:09'55.336
3	<b>34.980</b>	<b>39.093</b>	40.001	<b>1'54.074</b>	271,4	11:11'49.410
4	36.321	39.466	40.193	1'55.980	230,3	11:13'45.390
5	35.806	39.705	40.735	1'56.246	236,3	11:15'41.636
6	35.179	39.349	<b>39.868</b>	1'54.396	<b>275,5</b>	11:17'36.032
7	35.594	40.432	41.087	1'57.113	274,1	11:19'33.145
8	35.410	42.400	53.469	2'11.279P	274,8	11:21'44.424

369 Krypton Motorsport (1'56.789)

Giro	Seg.1	Seg.2	Seg.3	T. Giro	km/h	Local Time
Giuseppe Nicolosi						
1		47.400	50.729		136,4	11:07'58.067
2	37.956	40.737	41.505	2'00.198	227,8	11:09'58.265
3	35.868	41.097	41.481	1'58.446	<b>263,4</b>	11:11'56.711
4	<b>35.833</b>	<b>40.170</b>	<b>40.786</b>	<b>1'56.789</b>	260,2	11:13'53.500
5	37.800	45.846	55.148	2'18.794P	257,8	11:16'12.294

381 Tsunami R.T. (1'52.273)

Giro	Seg.1	Seg.2	Seg.3	T. Giro	km/h	Local Time
Lino Curti						
1		50.410	48.595		124,0	11:07'38.329
2	36.440	41.219	40.728	1'58.387	234,8	11:09'36.716
3	35.423	39.707	39.224	1'54.354	262,8	11:11'31.070
4	35.551	39.389	39.467	1'54.407	266,0	11:13'25.477
5	35.016	39.369	39.438	1'53.823	269,3	11:15'19.300
6	35.117	39.003	39.177	1'53.297	267,3	11:17'12.597
7	<b>34.873</b>	<b>38.659</b>	<b>38.741</b>	<b>1'52.273</b>	<b>272,0</b>	11:19'04.870
8	35.144	38.881	47.426	2'01.451P	270,0	11:21'06.321

391 Best Lap (1'51.360)

Giro	Seg.1	Seg.2	Seg.3	T. Giro	km/h	Local Time
Lorenzo Pegoraro						
1		41.938	41.749		152,8	11:07'48.344
2	35.691	39.285	39.046	1'54.022	243,8	11:09'42.366
3	35.065	<b>38.008</b>	<b>38.287</b>	<b>1'51.360</b>	271,4	11:11'33.726
4	35.097	38.171	39.102	1'52.370	270,0	11:13'26.096
5	35.001	39.218	39.245	1'53.464	270,0	11:15'19.560
6	37.863	38.552	38.756	1'55.171	250,6	11:17'14.731
7	<b>34.994</b>	38.376	38.745	1'52.115	<b>274,8</b>	11:19'06.846
8	35.719	38.208	47.703	2'01.630P	266,0	11:21'08.476

333 SR&R (1'51.555)

Giro	Seg.1	Seg.2	Seg.3	T. Giro	km/h	Local Time
Luca Demarchi						
1		41.816	44.380		146,9	11:07'24.108
2	35.233	38.626	<b>38.658</b>	1'52.517	270,0	11:09'16.625
3	<b>34.610</b>	38.115	38.830	<b>1'51.555</b>	<b>279,8</b>	11:11'08.180
4	34.704	<b>38.000</b>	39.149	1'51.853	277,6	11:13'00.033
5	35.157	40.248	41.439	1'56.844	277,6	11:14'56.877

01/05/2021

P = Box In/Out - C = Tempo Invalidato



Powered by FICr PERUGIA TIMING



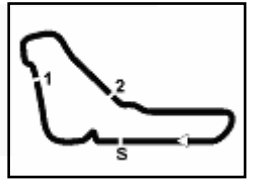


ACI Racing Weekend Monza, 30 Aprile - 2 Maggio 2021  
Campionato Italiano GT Sprint - Analisi Tempi Qualifiche 1

399 Dionisio Ermanno (1'53.384)						
Giro	Seg.1	Seg.2	Seg.3	T. Giro	km/h	Local Time
Ermanno Dionisio						
1		47.762	45.117		139,2	11:09'10.552
2	40.598	42.958	50.224	2'13.780	169,5	11:11'24.332
3	36.527	39.975	40.019	1'56.521	243,8	11:13'20.853
4	35.279	41.062	39.879	1'56.220	255,9	11:15'17.073
5	35.302	<b>39.190</b>	39.306	1'53.798	271,4	11:17'10.871
6	<b>35.020</b>	39.209	<b>39.155</b>	<b>1'53.384</b>	272,0	11:19'04.255
7	38.619	41.897	50.588	2'11.104P	<b>272,7</b>	11:21'15.359







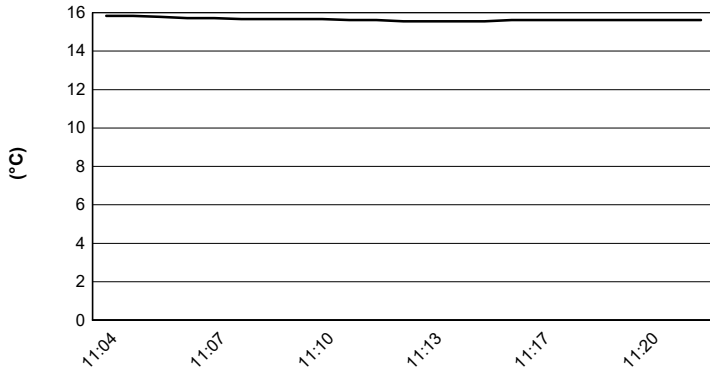
Monza 5.793 m

ACI Racing Weekend Monza, 30 Aprile - 2 Maggio 2021

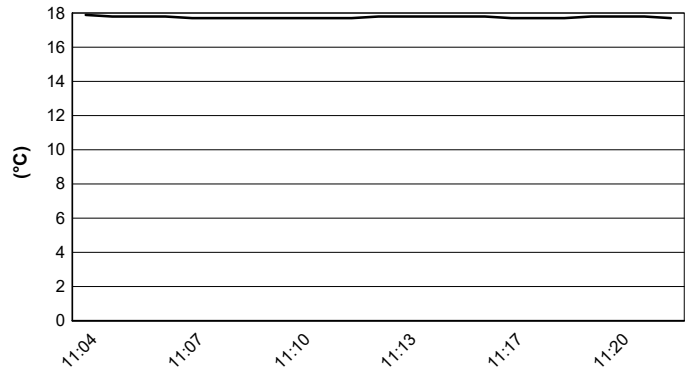
Campionato Italiano GT Sprint - Meteo Qualifiche 1

Session started 11:04 - Session ended 11:22


Air Temperature



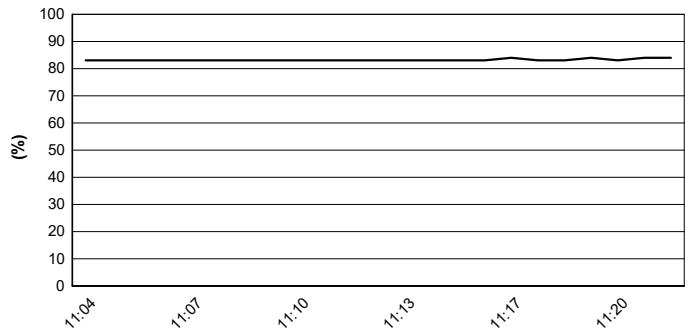
Track Temperature



Air Pressure



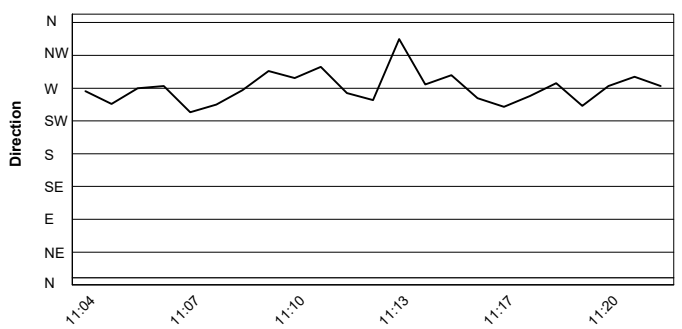
Humidity



Wind Speed



Wind Direction



01/05/2021

