

## ACI Racing Weekend Mugello, 03-04 Luglio 2021

### Campionato Italiano Gran Turismo Endurance - Classifica Qualifica 1

Aut.Int. Mugello 5.245 m

Num.	Conditore	Naz	Concorrente	Team	Auto	Classe	Tempo	Dist.	Rel.	Giri
1	<b>33 FUMANELLI</b> David	ITA	Kessel Racing	Kessel Racing	Ferrari 488 Evo	GT3PA	<b>1'46.385</b>			3
2	<b>25 DI AMATO</b> Daniele	ITA	RS Racing	RS Racing	Ferrari 488 Evo	GT3PA	<b>1'46.519</b>	0.134	0.134	6
3	<b>11 PEREL</b> David	RSA	Kessel Racing	Kessel Racing	Ferrari 488 Evo	GT3PA	<b>1'46.522</b>	0.137	0.003	6
4	<b>12 DRUDI</b> Mattia	ITA	Audi Sport Italia	Audi Sport Italia	AUDI R8 LMS	GT3PR	<b>1'46.896</b>	0.511	0.374	3
5	<b>27 ZAMPIERI</b> Daniel	SUI	Scuderia Baldini 27	Scuderia Baldini 27	Ferrari 488 Evo	GT3PR	<b>1'46.937</b>	0.552	0.041	5
6	<b>83 FREY</b> Rahel	SUI	Iron Lynx	Iron Lynx	Ferrari 488 Evo	GT3AM	<b>1'47.090</b>	0.705	0.153	3
7	<b>14 POSTIGLIONE</b> Vito	ITA	Audi Sport Italia	Audi Sport Italia	AUDI R8 LMS	GT3PR	<b>1'47.093</b>	0.708	0.003	4
8	<b>3 CRESTANI</b> Fabrizio	ITA	Easy Race	Easy Race	Ferrari 488 Evo	GT3PR	<b>1'47.201</b>	0.816	0.108	6
9	<b>60 MASTRONARDI</b> Rino	ITA	Iron Lynx	Iron Lynx	Ferrari 488 Evo	GT3AM	<b>1'47.347</b>	0.962	0.146	4
10	<b>21 CRESSONI</b> Matteo	ITA	AF Corse	AF Corse	Ferrari 488 Evo	GT3PA	<b>1'47.753</b>	1.368	0.406	6
11	<b>63 AMICI</b> Andrea	ITA	Imperiale Racing	Imperiale Racing	Lamborghini Huracán	GT3PR	<b>1'47.894</b>	1.509	0.141	6
12	<b>7 COMANDINI</b> Stefano	ITA	Ceccato Racing	Ceccato Racing	BMW M6	GT3PR	<b>1'47.932</b>	1.547	0.038	6
13	<b>77 MAGNONI</b> Luca	ITA	Nova Race	Nova Race	Honda NSX	GT3AM	<b>1'49.551</b>	3.166	1.619	6
14	<b>8 SCHREINER</b> Carrie	DEU	AF Corse	AF Corse	Ferrari 488 Evo	GT3PR	<b>1'49.718</b>	3.333	0.167	5
15	<b>88 PEROLINI</b> Pietro	ITA	LP Racing	LP Racing	Lamborghini Huracán	GT3PA	<b>1'49.782</b>	3.397	0.064	3
16	<b>321 SBIRRAZZUOLI</b> Cédric	MCO	AF Corse	AF Corse	Ferrari 488 Challenge	GTC	<b>1'51.498</b>	5.113	1.716	2
17	<b>333 DEMARCHI</b> Luca	ITA	SR&R	SR&R	Ferrari 488 Challenge	GTC	<b>1'54.261</b>	7.876	2.763	3
18	<b>399 VARINI</b> Alfredo	ITA	Dionisio Ermanno		Lamborghini Huracan ST	GTC	<b>1'55.340</b>	8.955	1.079	4
19	<b>334 BARATTO</b> Jacopo Michele	ITA	SR&R	SR&R	Ferrari 458 Challenge	GTC	<b>1'57.879</b>	11.494	2.539	5
20	<b>215 NERI</b> Nicola	ITA	Ceccato Racing	Ceccato Racing	BMW M4	GT4AM	<b>2'00.765</b>	14.380	2.886	5

Umidità	46%	ARIA	28°C
Condizioni	DRY	Pista	52°C

Direttore di Gara : Antonio Canu

Direttore di Prova : Alessandro Ferrari

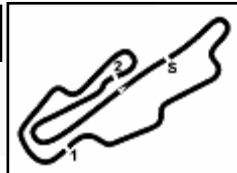
03/07/2021 Inizio 13:55 Fine 14:16

Esposta alle: .....



Powered by FICr PERUGIA TIMING





# ACI Racing Weekend Mugello, 03-04 Luglio 2021

## Campionato Italiano Gran Turismo Endurance - Best Sectors & Speed Qualifica 1

Aut.Int. Mugello 5.245 m

### MIGLIOR GIRO

1	33 FUMANELLI David	Ferrari 488 Evo	1'46.385
2	25 DI AMATO Daniele	Ferrari 488 Evo	1'46.519
3	11 PEREL David	Ferrari 488 Evo	1'46.522
4	12 DRUDI Mattia	AUDI R8 LMS	1'46.896
5	27 ZAMPIERI Daniel	Ferrari 488 Evo	1'46.937
6	83 FREY Rahel	Ferrari 488 Evo	1'47.090
7	14 POSTIGLIONE Vito	AUDI R8 LMS	1'47.093
8	3 CRESTANI Fabrizio	Ferrari 488 Evo	1'47.201
9	60 MASTRONARDI Rino	Ferrari 488 Evo	1'47.347
10	21 CRESSONI Matteo	Ferrari 488 Evo	1'47.753
11	63 AMICI Andrea	Lamborghini Huracán	1'47.894
12	7 COMANDINI Stefano	BMW M6	1'47.932
13	77 MAGNONI Luca	Honda NSX	1'49.551
14	8 SCHREINER Carrie	Ferrari 488 Evo	1'49.718
15	88 PEROLINI Pietro	Lamborghini Huracán	1'49.782
16	321 SBIRRAZZUOLI Cédric	Ferrari 488 Challenge	1'51.498
17	333 DEMARCHI Luca	Ferrari 488 Challenge	1'54.261
18	399 VARINI Alfredo	Lamborghini Huracán ST	1'55.340
19	334 BARATTO Jacopo Michele	Ferrari 458 Challenge	1'57.879
20	215 NERI Nicola	BMW M4	2'00.765

### SPEED

1	333 DEMARCHI Luca	Ferrari 488 Challenge	266,7
2	321 SBIRRAZZUOLI Cédric	Ferrari 488 Challenge	266,7
3	7 COMANDINI Stefano	BMW M6	263,4
4	77 MAGNONI Luca	Honda NSX	262,8
5	14 POSTIGLIONE Vito	AUDI R8 LMS	261,5
6	83 FREY Rahel	Ferrari 488 Evo	260,9
7	33 FUMANELLI David	Ferrari 488 Evo	260,2
8	334 BARATTO Jacopo Michele	Ferrari 458 Challenge	259,0
9	11 PEREL David	Ferrari 488 Evo	258,4
10	399 VARINI Alfredo	Lamborghini Huracán ST	258,4
11	63 AMICI Andrea	Lamborghini Huracán	257,8
12	12 DRUDI Mattia	AUDI R8 LMS	257,8
13	60 MASTRONARDI Rino	Ferrari 488 Evo	256,5
14	8 SCHREINER Carrie	Ferrari 488 Evo	256,5
15	25 DI AMATO Daniele	Ferrari 488 Evo	256,5
16	21 CRESSONI Matteo	Ferrari 488 Evo	255,3
17	27 ZAMPIERI Daniel	Ferrari 488 Evo	254,7
18	3 CRESTANI Fabrizio	Ferrari 488 Evo	254,1
19	88 PEROLINI Pietro	Lamborghini Huracán	252,9
20	215 NERI Nicola	BMW M4	241,1

### SEG. 1

1	33 FUMANELLI David	36.113
2	25 DI AMATO Daniele	36.195
3	60 MASTRONARDI Rino	36.262
4	11 PEREL David	36.297
5	83 FREY Rahel	36.298
6	63 AMICI Andrea	36.379
7	14 POSTIGLIONE Vito	36.381
8	12 DRUDI Mattia	36.461
9	3 CRESTANI Fabrizio	36.484
10	27 ZAMPIERI Daniel	36.498
11	21 CRESSONI Matteo	36.661
12	7 COMANDINI Stefano	36.716
13	88 PEROLINI Pietro	37.225
14	77 MAGNONI Luca	37.326
15	8 SCHREINER Carrie	37.362
16	321 SBIRRAZZUOLI Cédric	37.749
17	333 DEMARCHI Luca	38.310
18	399 VARINI Alfredo	39.147
19	334 BARATTO Jacopo Michel	39.491
20	215 NERI Nicola	40.569

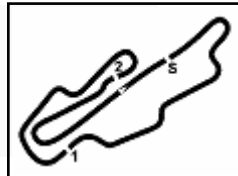
### SEG. 2

1	11 PEREL David	32.094
2	12 DRUDI Mattia	32.100
3	60 MASTRONARDI Rino	32.211
4	3 CRESTANI Fabrizio	32.250
5	27 ZAMPIERI Daniel	32.296
6	25 DI AMATO Daniele	32.300
7	33 FUMANELLI David	32.304
8	14 POSTIGLIONE Vito	32.473
9	83 FREY Rahel	32.560
10	21 CRESSONI Matteo	32.588
11	7 COMANDINI Stefano	32.773
12	63 AMICI Andrea	32.837
13	88 PEROLINI Pietro	33.222
14	77 MAGNONI Luca	33.417
15	8 SCHREINER Carrie	33.469
16	321 SBIRRAZZUOLI Cédric	34.663
17	399 VARINI Alfredo	35.619
18	333 DEMARCHI Luca	35.646
19	334 BARATTO Jacopo Michel	37.026
20	215 NERI Nicola	37.436

### SEG. 3

1	33 FUMANELLI David	37.927
2	14 POSTIGLIONE Vito	38.012
3	25 DI AMATO Daniele	38.024
4	27 ZAMPIERI Daniel	38.115
5	11 PEREL David	38.131
6	12 DRUDI Mattia	38.134
7	83 FREY Rahel	38.161
8	7 COMANDINI Stefano	38.278
9	21 CRESSONI Matteo	38.298
10	63 AMICI Andrea	38.314
11	3 CRESTANI Fabrizio	38.366
12	60 MASTRONARDI Rino	38.375
13	77 MAGNONI Luca	38.386
14	8 SCHREINER Carrie	38.887
15	88 PEROLINI Pietro	39.023
16	321 SBIRRAZZUOLI Cédric	39.086
17	333 DEMARCHI Luca	40.047
18	399 VARINI Alfredo	40.191
19	334 BARATTO Jacopo Michel	41.362
20	215 NERI Nicola	42.643





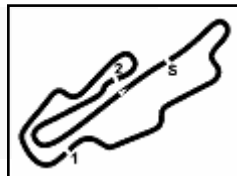
## ACI Racing Weekend Mugello, 03-04 Luglio 2021

### Campionato Italiano Gran Turismo Endurance - Ideal Time Qualifica 1

Aut.Int. Mugello 5.245 m

Num. Concorrente	Conditore	Auto	Seg. 1	Seg. 2	Seg. 3	Ideal Time			
			Diff. 1	Diff. 2	Diff. 3	Miglior Giro	Pos.	Diff.	
1	<b>33 FUMANELLI D.</b> (ITA) KESSEL RACING	Ferrari 488 Evo	<b>36.113</b> +0.041	32.304	<b>37.927</b>	<b>1'46.344</b> 1'46.385	1	0.041	
2	<b>25 DI AMATO D.</b> (ITA) RS RACING	Ferrari 488 Evo	36.195	32.300	38.024	<b>1'46.519</b> 1'46.519	2		
3	<b>11 PEREL D.</b> (RSA) KESSEL RACING	Ferrari 488 Evo	36.297	<b>32.094</b>	38.131	<b>1'46.522</b> 1'46.522	3		
4	<b>12 DRUDI M.</b> (ITA) AUDI SPORT ITALIA	AUDI R8 LMS	36.461	32.100	38.134 +0.201	<b>1'46.695</b> 1'46.896	4	0.201	
5	<b>60 MASTRONARDI R.</b> (ITA) IRON LYNX	Ferrari 488 Evo	36.262 +0.285	32.211 +0.214	38.375	<b>1'46.848</b> 1'47.347	9	0.499	
6	<b>14 POSTIGLIONE V.</b> (ITA) AUDI SPORT ITALIA	AUDI R8 LMS	36.381	32.473 +0.227	38.012	<b>1'46.866</b> 1'47.093	7	0.227	
7	<b>27 ZAMPIERI D.</b> (SUI) SCUDERIA BALDINI 27	Ferrari 488 Evo	36.498 +0.028	32.296	38.115	<b>1'46.909</b> 1'46.937	5	0.028	
8	<b>83 FREY R.</b> (SUI) IRON LYNX	Ferrari 488 Evo	36.298 +0.071	32.560	38.161	<b>1'47.019</b> 1'47.090	6	0.071	
9	<b>3 CRESTANI F.</b> (ITA) EASY RACE	Ferrari 488 Evo	36.484 +0.101	32.250	38.366	<b>1'47.100</b> 1'47.201	8	0.101	
10	<b>63 AMICI A.</b> (ITA) IMPERIALE RACING	Lamborghini Huracán	36.379 +0.207	32.837 +0.118	38.314 +0.039	<b>1'47.530</b> 1'47.894	11	0.364	
11	<b>21 CRESSONI M.</b> (ITA) AF CORSE	Ferrari 488 Evo	36.661 +0.029	32.588 +0.177	38.298	<b>1'47.547</b> 1'47.753	10	0.206	
12	<b>7 COMANDINI S.</b> (ITA) CECCATO RACING	BMW M6	36.716 +0.165	32.773	38.278	<b>1'47.767</b> 1'47.932	12	0.165	
13	<b>77 MAGNONI L.</b> (ITA) NOVA RACE	Honda NSX	37.326	33.417 +0.218	38.386 +0.204	<b>1'49.129</b> 1'49.551	13	0.422	
14	<b>88 PEROLINI P.</b> (ITA) LP RACING	Lamborghini Huracán	37.225 +0.312	33.222	39.023	<b>1'49.470</b> 1'49.782	15	0.312	
15	<b>8 SCHREINER C.</b> (DEU) AF CORSE	Ferrari 488 Evo	37.362	33.469	38.887	<b>1'49.718</b> 1'49.718	14		
16	<b>321 SBIRRAZZUOLI C.</b> (MCO) AF CORSE	Ferrari 488 Challenge	37.749	34.663	39.086	<b>1'51.498</b> 1'51.498	16		
17	<b>333 DEMARCHI L.</b> (ITA) SR&R	Ferrari 488 Challenge	38.310 +0.258	35.646	40.047	<b>1'54.003</b> 1'54.261	17	0.258	
18	<b>399 VARINI A.</b> (ITA) DIONISIO ERMANNO	Lamborghini Huracan ST	39.147 +0.325	35.619 +0.058	40.191	<b>1'54.957</b> 1'55.340	18	0.383	
19	<b>334 BARATTO J.</b> (ITA) SR&R	Ferrari 458 Challenge	39.491	37.026	41.362	<b>1'57.879</b> 1'57.879	19		
20	<b>215 NERI N.</b> (ITA) CECCATO RACING	BMW M4	40.569	37.436 +0.117	42.643	<b>2'00.648</b> 2'00.765	20	0.117	
<b>Ideal Time Assoluto</b>			36.113	36.113	32.094	37.927	<b>1'46.134</b>		





ACI Racing Weekend Mugello, 03-04 Luglio 2021  
Campionato Italiano Gran Turismo Endurance - Analisi Tempi Qualifica 1

Aut.Int. Mugello 5.245 m

1 / 2

3 Easy Race (1'47.201)							21 AF Corse (1'47.753)						
Giro	Seg.1	Seg.2	Seg.3	T. Giro	km/h	Local Time	Giro	Seg.1	Seg.2	Seg.3	T. Giro	km/h	Local Time

Fabrizio Crestani							Matteo Cressoni						
						13:58'34.340							13:57'13.429
1	41.952	32.756	51.935	2'06.643P	169,8	14:00'40.983	1	45.556	47.566	40.490	2'13.612P	148,8	13:59'27.041
2	36.585	<b>32.250</b>	<b>38.366</b>	<b>1'47.201</b>	250,6	14:02'28.184	2	36.690	32.765	<b>38.298</b>	<b>1'47.753</b>	254,1	14:01'14.794
3	<b>36.484</b>	37.641	42.793	1'56.918	252,9	14:04'25.102	3	40.482	36.398	41.942	1'58.822	253,5	14:03'13.616
4	37.874			5'43.803P	<b>254,1</b>	14:10'08.905	4	<b>36.661</b>	32.630	5'43.254	6'52.545P	<b>255,3</b>	14:10'06.161
5	41.391	33.432	43.155	1'57.978P	162,7	14:12'06.883	5	41.420	33.991	38.545	1'53.956P	166,7	14:12'00.117
6	36.687	37.145	44.939	1'58.771	<b>254,1</b>	14:14'05.654	6	36.733	<b>32.588</b>	38.489	1'47.810	<b>255,3</b>	14:13'47.927

7 Ceccato Racing (1'47.932)							25 RS Racing (1'46.519)						
Giro	Seg.1	Seg.2	Seg.3	T. Giro	km/h	Local Time	Giro	Seg.1	Seg.2	Seg.3	T. Giro	km/h	Local Time

Stefano Comandini							Daniele Di Amato						
						13:55'07.607							13:58'40.338
1	41.839	33.804	2'28.716	3'44.359P	169,0	13:58'51.966	1	41.267	35.898	47.354	2'04.519P	172,2	14:00'44.857
2	41.262	39.192	46.777	2'07.231P	171,7	14:00'59.197	2	41.232	36.312	39.081	1'56.625	255,3	14:02'41.482
3	36.881	<b>32.773</b>	<b>38.278</b>	<b>1'47.932</b>	260,2	14:02'47.129	3	<b>36.195</b>	<b>32.300</b>	<b>38.024</b>	<b>1'46.519</b>	254,7	14:04'28.001
4	<b>36.716</b>	32.853	38.508	1'48.077	<b>263,4</b>	14:04'35.206	4	43.003		5'35.265P	<b>256,5</b>	14:10'03.266	
5	43.021			5'38.329P	262,8	14:10'13.535	5	41.235	32.774	38.445	1'52.454P	166,9	14:11'55.720
6	40.885	33.715	40.519	1'55.119P	172,8	14:12'08.654	6	36.525	32.485	38.351	1'47.361	254,1	14:13'43.081

8 AF Corse (1'49.718)							27 Scuderia Baldini 27 (1'46.937)						
Giro	Seg.1	Seg.2	Seg.3	T. Giro	km/h	Local Time	Giro	Seg.1	Seg.2	Seg.3	T. Giro	km/h	Local Time

Carrie Schreiner							Daniel Zampieri						
						13:57'37.064							14:00'45.453
1	45.267	35.206	39.337	1'59.810P	152,3	13:59'36.874	1	46.684	34.148	38.966	1'59.798P	167,7	14:02'45.251
2	37.750	33.815	38.970	1'50.535	253,5	14:01'27.409	2	<b>36.498</b>	32.449	38.293	1'47.240	<b>254,7</b>	14:04'32.491
3	<b>37.362</b>	<b>33.469</b>	<b>38.887</b>	<b>1'49.718</b>	254,7	14:03'17.127	3	41.889		5'44.383P	<b>254,7</b>	14:10'16.874	
4	39.060	36.712	5'48.750	7'04.522P	<b>256,5</b>	14:10'21.649	4	47.114	34.628	49.164	2'10.906P	145,6	14:12'27.780
5	42.948	35.481	49.283	2'07.712P	167,2	14:12'29.361	5	36.526	<b>32.296</b>	<b>38.115</b>	<b>1'46.937</b>	252,9	14:14'14.717

11 Kessel Racing (1'46.522)							33 Kessel Racing (1'46.385)						
Giro	Seg.1	Seg.2	Seg.3	T. Giro	km/h	Local Time	Giro	Seg.1	Seg.2	Seg.3	T. Giro	km/h	Local Time

David Perel							David Fumanelli						
						13:58'25.208							13:58'17.972
1	42.042	37.803	49.451	2'09.296P	158,4	14:00'34.504	1	43.676	34.497	52.692	2'10.865P	167,7	14:00'28.837
2	<b>36.297</b>	<b>32.094</b>	<b>38.131</b>	<b>1'46.522</b>	257,8	14:02'21.026	2	36.154	<b>32.304</b>	<b>37.927</b>	<b>1'46.385</b>	254,7	14:02'15.222
3	36.349	33.909	39.485	1'49.743	<b>258,4</b>	14:04'10.769	3	<b>36.113</b>	34.857	38.916	1'49.886	253,5	14:04'05.108
4	36.442	35.853	5'27.417	6'39.712P	257,8	14:10'50.481							
5	41.410	33.400	38.376	1'53.186P	170,1	14:12'43.667							
6	36.482	33.024	38.232	1'47.738	256,5	14:14'31.405							

12 Audi Sport Italia (1'46.896)							60 Iron Lynx (1'47.347)						
Giro	Seg.1	Seg.2	Seg.3	T. Giro	km/h	Local Time	Giro	Seg.1	Seg.2	Seg.3	T. Giro	km/h	Local Time

Mattia Drudi							Rino Mastronardi						
						13:59'12.306							13:57'17.134
1	40.842	34.574	40.798	1'56.214P	169,3	14:01'08.520	1	48.749	39.845	39.859	2'08.453P	148,6	13:59'25.587
2	36.503	32.385	<b>38.134</b>	1'47.022		14:02'55.542	2	36.661	41.828	41.310	1'59.799	255,3	14:01'25.386
3	<b>36.461</b>	<b>32.100</b>	38.335	<b>1'46.896</b>	<b>257,8</b>	14:04'42.438	3	36.547	32.425	<b>38.375</b>	<b>1'47.347</b>	<b>256,5</b>	14:03'12.733
							4	<b>36.262</b>	<b>32.211</b>	38.226	1'46.699C	<b>256,5</b>	14:04'59.432

14 Audi Sport Italia (1'47.093)							63 Imperiale Racing (1'47.894)						
Giro	Seg.1	Seg.2	Seg.3	T. Giro	km/h	Local Time	Giro	Seg.1	Seg.2	Seg.3	T. Giro	km/h	Local Time

Vito Postiglione							Andrea Amici						
						13:57'25.819							13:58'10.482
1	45.972	38.763	39.169	2'03.904P	163,1	13:59'29.723	1	54.399	43.841	54.108	2'32.348P	143,2	14:00'42.830
2	<b>36.381</b>	32.700	<b>38.012</b>	<b>1'47.093</b>	259,6	14:01'16.816	2	<b>36.379</b>	33.174	38.598	1'48.151	255,9	14:02'30.981
3	37.729	36.254	39.955	1'53.938	<b>261,5</b>	14:03'10.754	3	36.586	32.955	38.353	<b>1'47.894</b>	257,1	14:04'18.875
4	36.480	<b>32.473</b>	38.119	1'47.072C	258,4	14:04'57.826	4	38.377		5'52.265P	<b>257,8</b>	14:10'11.140	
							5	40.999	33.617	41.853	1'56.469P	171,7	14:12'07.609
							6	36.931	33.091	<b>38.314</b>	1'48.336	255,9	14:13'55.945

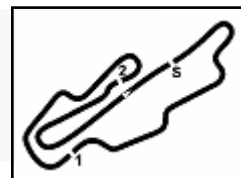
03/07/2021

P = Box In/Out - C = Tempo Invalidato



Powered by FICr PERUGIA TIMING





ACI Racing Weekend Mugello, 03-04 Luglio 2021  
Campionato Italiano Gran Turismo Endurance - Analisi Tempi Qualifica 1

Aut.Int. Mugello 5.245 m

2 / 2

77 Nova Race (1'49.551)

Giro	Seg.1	Seg.2	Seg.3	T. Giro	km/h	Local Time
Luca Magnoni						
						13:58'44.248
1	43.796	36.141	41.404	2'01.341P	167,7	14:00'45.589
2	37.744	34.464	38.647	1'50.855	262,1	14:02'36.444
3	37.507	<b>33.417</b>	38.691	1'49.615	260,9	14:04'26.059
4	44.510			5'38.727P	261,5	14:10'04.786
5	43.518	34.222	<b>38.386</b>	1'56.126P	173,1	14:12'00.912
6	<b>37.326</b>	33.635	38.590	<b>1'49.551</b>	<b>262,8</b>	14:13'50.463

5	<b>39.491</b>	<b>37.026</b>	<b>41.362</b>	<b>1'57.879</b>	257,1	14:14'12.220
---	---------------	---------------	---------------	-----------------	-------	--------------

399 Dionisio Ermanno (1'55.340)

Giro	Seg.1	Seg.2	Seg.3	T. Giro	km/h	Local Time
Alfredo Varini						
						13:55'25.046
1	52.697	45.237	41.301	2'19.235P	143,6	13:57'44.281
2	39.442	<b>35.619</b>	40.405	1'55.466	254,7	13:59'39.747
3	39.301	35.900	40.461	1'55.662	<b>258,4</b>	14:01'35.409
4	39.472	35.677	<b>40.191</b>	<b>1'55.340</b>	257,1	14:03'30.749

83 Iron Lynx (1'47.090)

Giro	Seg.1	Seg.2	Seg.3	T. Giro	km/h	Local Time
Rahel Frey						
						13:57'56.049
1	52.969	37.391	38.315	2'08.675P		14:00'04.724
2	36.718	36.846	39.154	1'52.718	259,0	14:01'57.442
3	36.369	<b>32.560</b>	<b>38.161</b>	<b>1'47.090</b>	256,5	14:03'44.532

88 LP Racing (1'49.782)

Giro	Seg.1	Seg.2	Seg.3	T. Giro	km/h	Local Time
Pietro Perolini						
						13:57'45.902
1	42.365	38.687	44.578	2'05.630P	170,9	13:59'51.532
2	37.537	<b>33.222</b>	<b>39.023</b>	<b>1'49.782</b>	251,7	14:01'41.314
3	<b>37.225</b>	33.523	44.755	1'55.503	<b>252,9</b>	14:03'36.817

215 Ceccato Racing (2'00.765)

Giro	Seg.1	Seg.2	Seg.3	T. Giro	km/h	Local Time
Nicola Neri						
						13:59'00.712
1	46.251	42.860	42.932	2'12.043P	157,0	14:01'12.755
2	40.848	38.640	43.137	2'02.625	240,0	14:03'15.380
3	41.694	<b>37.436</b>	5'45.058	7'04.188P	<b>241,1</b>	14:10'19.568
4	47.193	37.514	50.767	2'15.474P	137,2	14:12'35.042
5	<b>40.569</b>	37.553	<b>42.643</b>	<b>2'00.765</b>	240,5	14:14'35.807

321 AF Corse (1'51.498)

Giro	Seg.1	Seg.2	Seg.3	T. Giro	km/h	Local Time
Cédric Sbirrazzuoli						
						13:56'10.080
1	46.386	39.261	40.737	2'06.384P	162,2	13:58'16.464
2	<b>37.749</b>	<b>34.663</b>	<b>39.086</b>	<b>1'51.498</b>	266,0	14:00'07.962

333 SR&R (1'54.261)

Giro	Seg.1	Seg.2	Seg.3	T. Giro	km/h	Local Time
Luca Demarchi						
						13:56'16.290
1	45.248	37.635	41.397	2'04.280P	173,1	13:58'20.570
2	38.568	<b>35.646</b>	<b>40.047</b>	<b>1'54.261</b>	264,1	14:00'14.831
3	<b>38.310</b>	36.151	40.340	1'54.801		14:02'09.632

334 SR&R (1'57.879)

Giro	Seg.1	Seg.2	Seg.3	T. Giro	km/h	Local Time
Jacopo Michele Baratto						
						13:59'49.551
1	49.651	45.179	44.700	2'19.530P	161,0	14:02'09.081
2	40.518	37.776	47.113	2'05.407	255,9	14:04'14.488
3	39.428			5'53.437P	<b>259,0</b>	14:10'07.925
4	46.439	38.203	41.774	2'06.416P	161,7	14:12'14.341

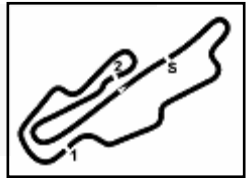
03/07/2021

P = Box In/Out - C = Tempo Invalidato



Powered by FICr PERUGIA TIMING

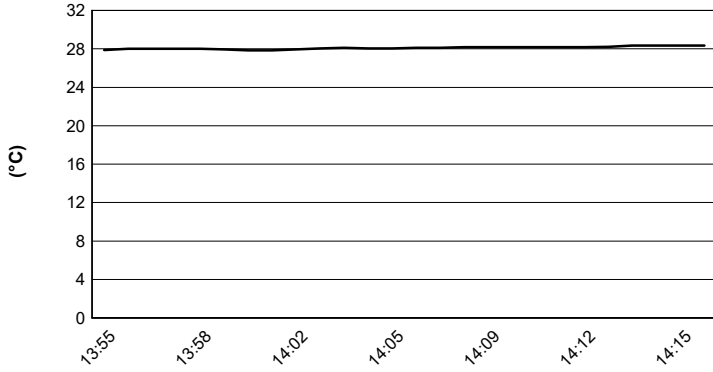




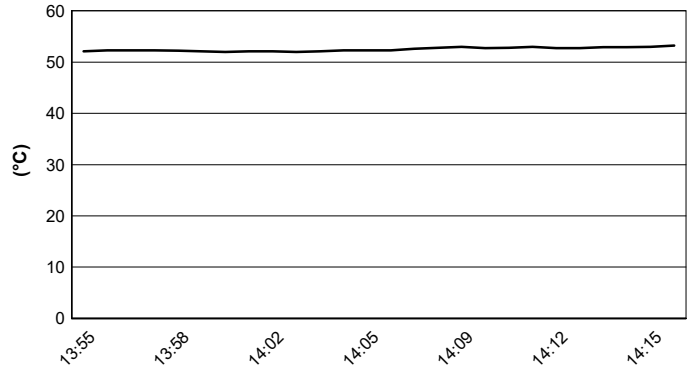
Aut.Int. Mugello 5.245 m

ACI Racing Weekend Mugello, 03-04 Luglio 2021  
Campionato Italiano Gran Turismo Endurance - Meteo Qualifica 1  
Session started 13:55 - Session ended 14:16

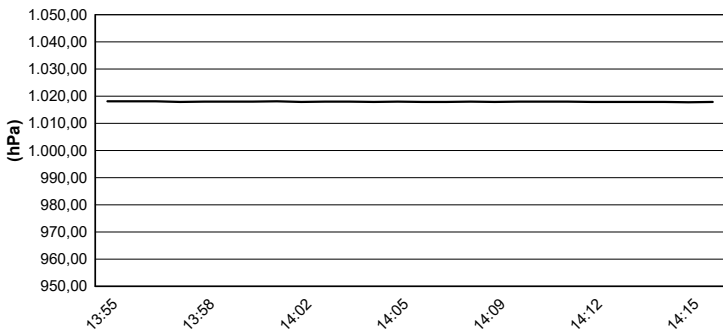
Air Temperature



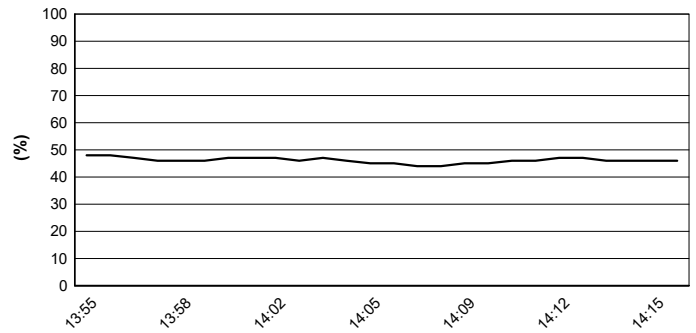
Track Temperature



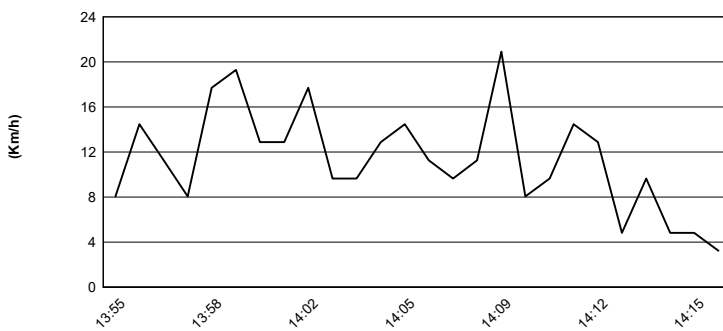
Air Pressure



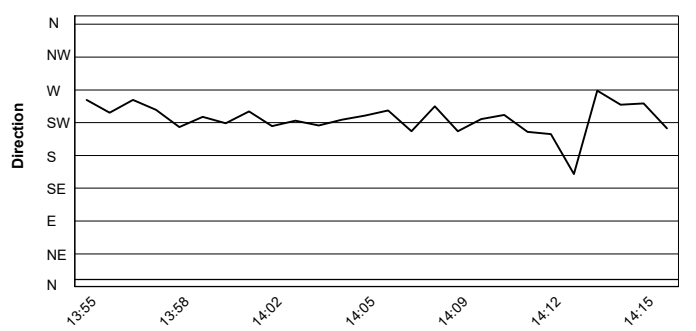
Humidity



Wind Speed



Wind Direction



03/07/2021

