

Aut.Int. Mugello 5.245 m

ACI Racing Weekend Mugello, 03-04 Luglio 2021

Campionato Italiano Sport Prototipi - Classifica Gara 2

Giri 15 = 78,675 km - Media 176,020 km/h - Tempo di gara 26'49.077

Num.	Conduttore	Naz	Concorrente	Team	Auto	Classe	Giri	Tempo	Dist.	Rel.	Giro	Veloce
1	8 UBOLDI Davide	ITA	Uboldi Davide		Wolf GB08 Thunder		15	26'49.077			9	1'45.943
2	91 ROCCADELLI Matteo	ITA	Roccadelli Marco		Wolf GB08 Thunder	RU	15	26'52.268	3.191	3.191	13	1'44.807
3	10 LAZZARONI Filippo	ITA	Lazzaroni Filippo		Wolf GB08 Thunder	U	15	27'03.294	14.217	11.026	14	1'46.449
4	9 BAIGUERA Andrea	ITA	Baiguera Andrea		Wolf GB08 Thunder		15	27'07.076	17.999	3.782	6	1'46.907
5	11 ZANARDINI Mirko	ITA	Zanardini Mirko		Wolf GB08 Thunder		15	27'07.100	18.023	0.024	12	1'46.759
6	3 FATTORINI Michele	ITA	Speed Motor	Speed Motor	Wolf GB08 Thunder		15	27'11.996	22.919	4.896	13	1'46.930
7	20 MAZZOLA Rocco	ITA	Mazzola Raffaele		Wolf GB08 Thunder	RU	15	27'12.369	23.292	0.373	14	1'46.920
8	2 POLLINI Matteo	ITA	Pollini Matteo	Giacomo Race	Wolf GB08 Thunder		15	27'14.302	25.225	1.933	14	1'47.408
9	17 CASTILLO Ruiz Fidel	ESP	Castillo Ruiz Fidel		Wolf GB08 Thunder	U	15	27'14.427	25.350	0.125	14	1'47.351
10	6 MOLINARO Danny	ITA	Molinaro Danny		Wolf GB08 Thunder	U	15	27'15.501	26.424	1.074	6	1'46.798
11	12 BELOTTI Guglielmo	ITA	Belotti Guglielmo		Wolf GB08 Thunder		15	27'15.618	26.541	0.117	11	1'47.272
12	28 MEJIA JARAMILLO Santiago	COL	Mejia Jaramillo Santiago		Wolf GB08 Thunder	RU	15	27'36.518	47.441	20.900	6	1'48.478
13	5 MOSCA Andrea	ITA	Mosca Andrea	Zero Racing	Wolf GB08 Thunder	M	15	27'37.085	48.008	0.567	14	1'48.833
14	22 SPADARO Giancarmine	ITA	Spadaro Giancarmine		Wolf GB08 Thunder	R	15	28'00.013	1'10.936	22.928	10	1'49.828
15	55 PIGOZZI Davide	ITA	Pigozzi Davide		Wolf GB08 Thunder	M	15	28'09.293	1'20.216	9.280	11	1'50.785
16	14 STEVE BROOKS	FRA	Steve Brooks		Wolf GB08 Thunder	RM	14	26'53.133	1 Giro	1 Giro	9	1'50.418
17	18 ACOSTA MOLINA David	COL	Acosta Molina Davide		Wolf GB08 Thunder	U	14	27'34.952	1 Giro	41.819	4	1'50.507
18	27 SALVAGGIO Alessio	ITA	Salvaggio Davide		Wolf GB08 Thunder	RU	13	24'17.178	2 Giri	1 Giro	13	1'48.551
19	15 CELENTANO Francesco	ITA	Celentano Francesco	Autosport Sorrento	Wolf GB08 Thunder		13	25'44.881	2 Giri	1'27.703	5	1'47.255
20	7 NELSON Jeffrey	USA	Amaduzzi Davide		Wolf GB08 Thunder	M	13	27'11.823	2 Giri	1'26.942	10	2'01.222
----- Non Classificati -----												
RIT	1 POLLINI Giacomo	ITA	Pollini Giacomo	Giacomo Race	Wolf GB08 Thunder	U	8	14'59.450	7 Giri		4	1'46.556

Partenti: 21 Classificati: 20 Non Classificati: 0 Ritirati: 1 Non Partiti: 0

Giro Veloce N. 13 Num. 91 Matteo Roccadelli Tempo 1'44.807 Media. 180,160 Km/h

Umidità	62%	ARIA	24°C
Condizioni	DRY	Pista	26°C

Direttore di Gara : Antonio Canu

Direttore di Prova : Gianluca Marotta

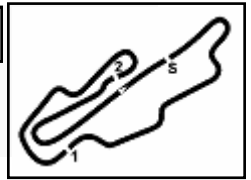
04/07/2021 Inizio 09:01 Fine 09:29

Esposta alle:



Powered by FICR PERUGIA TIMING





Aut.Int. Mugello 5.245 m

ACI Racing Weekend Mugello, 03-04 Luglio 2021

Campionato Italiano Sport Prototipi - Classifica di Classe Under 25 Gara 2

Giri 15 = 78,675 km - Media 175,672 km/h - Tempo di gara 26'52.268

Num.	Conduttore	Naz	Concorrente	Team	Auto	Classe	Giri	Tempo	Dist.	Rel.	Giro Veloce
1	91 ROCCADELLI Matteo	ITA	Roccadelli Marco		Wolf GB08 Thunder	RU	15	26'52.268			13 1'44.807
2	10 LAZZARONI Filippo	ITA	Lazzaroni Filippo		Wolf GB08 Thunder	U	15	27'03.294	11.026	11.026	14 1'46.449
3	20 MAZZOLA Rocco	ITA	Mazzola Raffaele		Wolf GB08 Thunder	RU	15	27'12.369	20.101	9.075	14 1'46.920
4	17 CASTILLO Ruiz Fidel	ESP	Castillo Ruiz Fidel		Wolf GB08 Thunder	U	15	27'14.427	22.159	2.058	14 1'47.351
5	6 MOLINARO Danny	ITA	Molinaro Danny		Wolf GB08 Thunder	U	15	27'15.501	23.233	1.074	6 1'46.798
6	28 MEJIA JARAMILLO Santiago	COL	Mejia Jaramillo Santiago		Wolf GB08 Thunder	RU	15	27'36.518	44.250	21.017	6 1'48.478
7	18 ACOSTA MOLINA David	COL	Acosta Molina Davide		Wolf GB08 Thunder	U	14	27'34.952	1 Giro	1 Giro	4 1'50.507
8	27 SALVAGGIO Alessio	ITA	Salvaggio Davide		Wolf GB08 Thunder	RU	13	24'17.178	2 Giri	1 Giro	13 1'48.551
----- Non Classificati -----											
RIT	1 POLLINI Giacomo	ITA	Pollini Giacomo	Giacomo Race	Wolf GB08 Thunder	U	8	14'59.450	7 Giri		4 1'46.556

Partenti: 9 Classificati: 8 Non Classificati: 0 Ritirati: 1 Non Partiti: 0

Giro Veloce N. 13 Num. 91 Matteo Roccadelli Tempo 1'44.807 Media. 180,160 Km/h

Umidità	62%	ARIA	24°C
Condizioni	DRY	Pista	26°C

Direttore di Gara : Antonio Canu

Direttore di Prova : Gianluca Marotta

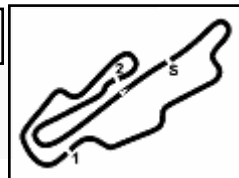
04/07/2021 Inizio 09:01 Fine 09:29

Esposta alle:



Powered by FICr PERUGIA TIMING





Aut.Int. Mugello 5.245 m

ACI Racing Weekend Mugello, 03-04 Luglio 2021

Campionato Italiano Sport Prototipi - Classifica di Classe Master Gara 1

Giri 12 = 62,940 km - Media 133,032 km/h - Tempo di gara 28'23.229

Num.	Conducente	Naz	Concorrente	Team	Auto	Classe	Giri	Tempo	Dist.	Rel.	Giro Veloce
1	5 MOSCA Andrea	ITA	Mosca Andrea	Zero Racing	Wolf GB08 Thunder	M	12	28'23.229			9 1'49.079
2	55 PIGOZZI Davide	ITA	Pigozzi Davide		Wolf GB08 Thunder	M	12	28'27.128	3.899	3.899	3 1'51.722
3	7 NELSON Jeffrey	USA	Amaduzzi Davide		Wolf GB08 Thunder	M	12	28'46.657	23.428	19.529	3 2'04.619
4	14 STEVE BROOKS	FRA	Steve Brooks		Wolf GB08 Thunder	RM	8	17'34.046	4 Giri	4 Giri	4 1'50.759

Partenti: 4 Classificati: 4 Non Classificati: 0 Ritirati: 0 Non Partiti: 0

Giro Veloce N. 9 Num. 5 Andrea Mosca Tempo 1'49.079 Media. 173,104 Km/h

Umidità	49%	ARIA	28°C
Condizioni	DRY	Pista	50°C

Direttore di Gara : Antonio Canu

Direttore di Prova : Gianluca Marotta

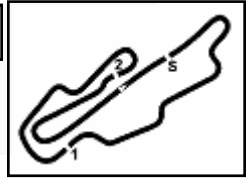
03/07/2021 Inizio 15:26 Fine 15:55

Esposta alle:



Powered by FICr PERUGIA TIMING





Aut.Int. Mugello 5.245 m

ACI Racing Weekend Mugello, 03-04 Luglio 2021

Campionato Italiano Sport Prototipi - Classifica di Classe Rookie Gara 1

Giri 12 = 62,940 km - Media 132,801 km/h - Tempo di gara 28'26.193

Num.	Conduttore	Naz	Concorrente	Team	Auto	Classe	Giri	Tempo	Dist.	Rel.	Giro Veloce
1	27 SALVAGGIO Alessio	ITA	Salvaggio Davide		Wolf GB08 Thunder	RU	12	28'26.193			4 1'49.882
2	14 STEVE BROOKS	FRA	Steve Brooks		Wolf GB08 Thunder	RM	8	17'34.046	4 Giri	4 Giri	4 1'50.759
----- Non Classificati -----											
NC	91 ROCCADELLI Matteo	ITA	Roccadelli Marco		Wolf GB08 Thunder	RU	6	28'55.727	6 Giri		6 1'56.814
RIT	22 SPADARO Giancarmine	ITA	Spadaro Giancarmine		Wolf GB08 Thunder	R	3	5'46.079	9 Giri		3 1'50.364
RIT	20 MAZZOLA Rocco	ITA	Mazzola Raffaele		Wolf GB08 Thunder	RU	1	1'58.891	11 Giri		
RIT	28 MEJIA JARAMILLO Santiago	COL	Mejia Jaramillo Santiago		Wolf GB08 Thunder	RU	0				

Partenti: 6 Classificati: 2 Non Classificati: 1 Ritirati: 3 Non Partiti: 0

Giro Veloce N. 4 Num. 27 Alessio Salvaggio Tempo 1'49.882 Media. 171,839 Km/h

Umidità	49%	ARIA	28°C
Condizioni	DRY	Pista	50°C

Direttore di Gara : Antonio Canu

Direttore di Prova : Gianluca Marotta

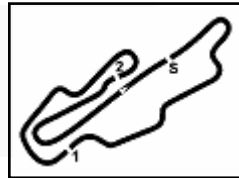
03/07/2021 Inizio 15:26 Fine 15:55

Esposta alle:



Powered by FICr PERUGIA TIMING





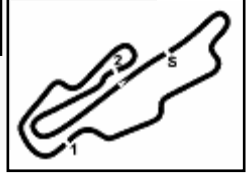
Aut.Int. Mugello 5.245 m

ACI Racing Weekend Mugello, 03-04 Luglio 2021
Campionato Italiano Sport Prototipi - Contagiri Gara 2

		Giro														
	1	2	3	4	5	6	7	8	9	10	11	12	13	14	15	
1	10	8	8	8	8	8	8	8	8	8	8	8	8	8	8	
2	6	10	10	6	6	6	6	6	6	6	91	91	91	91	91	
3	8	6	6	10	1	1	1	91	91	91	6	6	10	10	10	
4	2	2	11	1	10	10	10	10	10	10	10	10	6	11	9	
5	11	11	1	11	11	11	11	11	11	11	11	11	11	9	11	
6	1	1	2	2	2	9	91	9	9	9	9	9	9	6	3	
7	17	17	9	9	9	2	9	2	2	3	3	3	3	3	20	
8	3	3	3	3	3	91	3	3	3	2	20	20	20	20	2	
9	9	9	17	91	91	3	2	20	20	20	2	2	2	2	17	
10	91	91	91	17	17	17	20	17	17	17	17	17	17	17	6	
11	15	20	20	20	20	17	15	15	15	15	12	12	12	12	12	
12	20	15	15	15	15	15	12	12	12	12	5	28	28	28	28	
13	5	12	12	12	12	12	5	5	5	5	28	5	5	5	5	
14	12	5	5	5	5	5	28	28	28	28	22	22	22	22	22	
15	55	55	28	28	28	28	28	1	18	18	22	27	27	55	55	
16	18	18	55	18	18	18	18	18	22	22	27	55	55	14		
17	28	28	18	55	55	22	22	22	55	55	55	14	14	18		
18	22	22	22	22	22	55	55	27	27	27	14	15	18			
19	27	27	27	27	27	27	27	55	14	14	18	18	15			
20	7	7	14	14	14	14	14	14	7	7	7	7	7			
21	14	14	7	7	7	7	7	7								

Final Result		
1	8 UBOLDI D.	Giri 15
2	91 ROCCAPELLI M.	3.191
3	10 LAZZARONI F.	14.217
4	9 BAIGUERA A.	17.999
5	11 ZANARDINI M.	18.023
6	3 FATTORINI M.	22.919
7	20 MAZZOLA R.	23.292
8	2 POLLINI M.	25.225
9	17 CASTILLO R.	25.350
10	6 MOLINARO D.	26.424
11	12 BELOTTI G.	26.541
12	28 MEJIA JARAMILLO S	47.441
13	5 MOSCA A.	48.008
14	22 SPADARO G.	1'10.936
15	55 PIGOZZI D.	1'20.216
16	14 STEVE BROOKS	1 Giro
17	18 ACOSTA MOLINA D.	1 Giro
18	27 SALVAGGIO A.	2 Giri
19	15 CELENTANO F.	2 Giri
20	7 NELSON J.	2 Giri
RIT	1 POLLINI G.	7 Giri





ACI Racing Weekend Mugello, 03-04 Luglio 2021

Campionato Italiano Sport Prototipi - Best Sectors & Speed Gara 2

Aut.Int. Mugello 5.245 m

CLASSIFICA

1	8 UBOLDI Davide	Wolf GB08 Thunder	Giri 15
2	91 ROCCADELLI Matteo	Wolf GB08 Thunder	3.191
3	10 LAZZARONI Filippo	Wolf GB08 Thunder	14.217
4	9 BAIGUERA Andrea	Wolf GB08 Thunder	17.999
5	11 ZANARDINI Mirko	Wolf GB08 Thunder	18.023
6	3 FATTORINI Michele	Wolf GB08 Thunder	22.919
7	20 MAZZOLA Rocco	Wolf GB08 Thunder	23.292
8	2 POLLINI Matteo	Wolf GB08 Thunder	25.225
9	17 CASTILLO Ruiz Fidel	Wolf GB08 Thunder	25.350
10	6 MOLINARO Danny	Wolf GB08 Thunder	26.424
11	12 BELOTTI Guglielmo	Wolf GB08 Thunder	26.541
12	28 MEJIA JARAMILLO Santiago	Wolf GB08 Thunder	47.441
13	5 MOSCA Andrea	Wolf GB08 Thunder	48.008
14	22 SPADARO Giancarmine	Wolf GB08 Thunder	1'10.936
15	55 PIGOZZI Davide	Wolf GB08 Thunder	1'20.216
16	14 STEVE BROOKS	Wolf GB08 Thunder	1 Giro
17	18 ACOSTA MOLINA David	Wolf GB08 Thunder	1 Giro
18	27 SALVAGGIO Alessio	Wolf GB08 Thunder	2 Giri
19	15 CELENTANO Francesco	Wolf GB08 Thunder	2 Giri
20	7 NELSON Jeffrey	Wolf GB08 Thunder	2 Giri
RIT	1 POLLINI Giacomo	Wolf GB08 Thunder	7 Giri

SPEED

1	20 MAZZOLA Rocco	Wolf GB08 Thunder	235,3
2	17 CASTILLO Ruiz Fidel	Wolf GB08 Thunder	233,8
3	1 POLLINI Giacomo	Wolf GB08 Thunder	232,3
4	9 BAIGUERA Andrea	Wolf GB08 Thunder	232,3
5	3 FATTORINI Michele	Wolf GB08 Thunder	232,3
6	6 MOLINARO Danny	Wolf GB08 Thunder	230,8
7	2 POLLINI Matteo	Wolf GB08 Thunder	229,8
8	12 BELOTTI Guglielmo	Wolf GB08 Thunder	229,3
9	91 ROCCADELLI Matteo	Wolf GB08 Thunder	228,8
10	8 UBOLDI Davide	Wolf GB08 Thunder	228,3
11	15 CELENTANO Francesco	Wolf GB08 Thunder	228,3
12	22 SPADARO Giancarmine	Wolf GB08 Thunder	228,3
13	11 ZANARDINI Mirko	Wolf GB08 Thunder	227,4
14	5 MOSCA Andrea	Wolf GB08 Thunder	225,9
15	7 NELSON Jeffrey	Wolf GB08 Thunder	225,9
16	55 PIGOZZI Davide	Wolf GB08 Thunder	225,5
17	28 MEJIA JARAMILLO Santiago	Wolf GB08 Thunder	225,0
18	10 LAZZARONI Filippo	Wolf GB08 Thunder	225,0
19	27 SALVAGGIO Alessio	Wolf GB08 Thunder	224,5
20	18 ACOSTA MOLINA David	Wolf GB08 Thunder	222,7
21	14 STEVE BROOKS	Wolf GB08 Thunder	220,9

SEG. 1

1	91 ROCCADELLI Matteo	36.370
2	8 UBOLDI Davide	36.493
3	15 CELENTANO Francesco	36.772
4	1 POLLINI Giacomo	36.813
5	9 BAIGUERA Andrea	36.876
6	10 LAZZARONI Filippo	36.887
7	11 ZANARDINI Mirko	36.924
8	20 MAZZOLA Rocco	36.936
9	17 CASTILLO Ruiz Fidel	36.945
10	2 POLLINI Matteo	37.025
11	6 MOLINARO Danny	37.092
12	3 FATTORINI Michele	37.122
13	12 BELOTTI Guglielmo	37.133
14	27 SALVAGGIO Alessio	37.612
15	28 MEJIA JARAMILLO Sa	37.656
16	5 MOSCA Andrea	37.732
17	22 SPADARO Giancarmine	37.876
18	14 STEVE BROOKS	38.231
19	55 PIGOZZI Davide	38.378
20	18 ACOSTA MOLINA David	38.384
21	7 NELSON Jeffrey	41.331

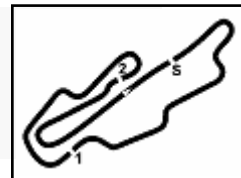
SEG. 2

1	91 ROCCADELLI Matteo	30.495
2	10 LAZZARONI Filippo	31.023
3	11 ZANARDINI Mirko	31.027
4	6 MOLINARO Danny	31.059
5	1 POLLINI Giacomo	31.115
6	3 FATTORINI Michele	31.155
7	20 MAZZOLA Rocco	31.157
8	8 UBOLDI Davide	31.181
9	17 CASTILLO Ruiz Fidel	31.238
10	9 BAIGUERA Andrea	31.436
11	12 BELOTTI Guglielmo	31.441
12	2 POLLINI Matteo	31.472
13	15 CELENTANO Francesco	31.522
14	28 MEJIA JARAMILLO Sa	31.578
15	5 MOSCA Andrea	31.894
16	27 SALVAGGIO Alessio	31.899
17	18 ACOSTA MOLINA David	31.996
18	22 SPADARO Giancarmine	32.138
19	55 PIGOZZI Davide	32.308
20	14 STEVE BROOKS	32.424
21	7 NELSON Jeffrey	36.825

SEG. 3

1	91 ROCCADELLI Matteo	37.887
2	8 UBOLDI Davide	38.160
3	9 BAIGUERA Andrea	38.310
4	6 MOLINARO Danny	38.394
5	10 LAZZARONI Filippo	38.394
6	12 BELOTTI Guglielmo	38.423
7	11 ZANARDINI Mirko	38.468
8	1 POLLINI Giacomo	38.486
9	20 MAZZOLA Rocco	38.502
10	3 FATTORINI Michele	38.535
11	17 CASTILLO Ruiz Fidel	38.590
12	2 POLLINI Matteo	38.722
13	27 SALVAGGIO Alessio	38.774
14	15 CELENTANO Francesco	38.783
15	28 MEJIA JARAMILLO Sa	38.943
16	5 MOSCA Andrea	39.056
17	22 SPADARO Giancarmine	39.373
18	18 ACOSTA MOLINA David	39.495
19	14 STEVE BROOKS	39.561
20	55 PIGOZZI Davide	39.676
21	7 NELSON Jeffrey	42.427





ACI Racing Weekend Mugello, 03-04 Luglio 2021
Campionato Italiano Sport Prototipi - Analisi Tempi Gara 2

Aut.Int. Mugello 5.245 m

Start at 9:00'45.035

1 / 3

1 G. POLLINI (1'46.556)

Giro	Seg.1	Seg.2	Seg.3	T. Giro	km/h	Local Time
1		32.762	39.322	1'58.089		9:02'43.124
2	37.809	31.692	39.004	1'48.505	228,8	9:04'31.629
3	37.769	32.024	38.893	1'48.686	229,3	9:06'20.315
4	36.949	31.115	38.492	1'46.556	228,8	9:08'06.871
5	36.970	31.209	38.612	1'46.791	232,3	9:09'53.662
6	37.131	31.227	38.545	1'46.903	227,4	9:11'40.565
7	36.948	31.636	38.486	1'47.070	226,4	9:13'27.635
8	38.257	36.543	1'02.050	2'16.850	225,9	9:15'44.485

Tempo di gara 14'59.450

13	39.415	32.170	39.204	1'50.789	221,8	9:24'44.033
14	37.815	31.962	39.056	1'48.833	225,5	9:26'32.866
15	38.059	32.058	39.137	1'49.254	225,5	9:28'22.120

Tempo di gara 27'37.085

6 D. MOLINARO (1'46.798)

Giro	Seg.1	Seg.2	Seg.3	T. Giro	km/h	Local Time
1		32.403	39.039	1'56.158		9:02'41.193
2	38.204	31.786	38.754	1'48.744	224,1	9:04'29.937
3	38.459	31.901	38.587	1'48.947	230,8	9:06'18.884
4	37.113	31.210	38.734	1'47.057	228,8	9:17'02.941
5	37.557	31.108	38.518	1'47.183	225,9	9:09'53.124
6	37.242	31.162	38.394	1'46.798	225,9	9:11'39.922
7	37.307	31.059	38.443	1'46.809	225,9	9:13'26.731
8	38.921	31.201	38.542	1'48.664	225,5	9:15'15.395
9	37.192	31.238	38.435	1'46.865	224,5	9:17'02.260
10	37.092	31.184	38.557	1'46.833	224,5	9:18'49.093
11	37.379	31.196	38.952	1'47.527	224,1	9:20'36.620
12	37.809	31.578	38.630	1'48.017	228,3	9:22'24.637
13	37.255	32.969	39.103	1'49.327	227,4	9:24'13.964
14	37.465	33.650	40.857	1'51.972	229,8	9:26'05.936
15	37.930	37.430	39.240	1'54.600	225,0	9:28'00.536

Tempo di gara 27'15.501

2 M. POLLINI (1'47.408)

Giro	Seg.1	Seg.2	Seg.3	T. Giro	km/h	Local Time
1		32.841	39.284	1'57.163		9:02'42.198
2	37.897	31.870	39.056	1'48.823	227,8	9:04'31.021
3	37.881	32.018	39.481	1'49.380	226,4	9:06'20.401
4	38.310	31.699	38.854	1'48.863	226,4	9:08'09.264
5	37.263	31.662	38.771	1'47.696	229,3	9:09'56.960
6	37.781	31.778	39.031	1'48.590	226,9	9:11'45.550
7	37.820	31.670	39.067	1'48.557	229,8	9:13'34.107
8	37.648	32.588	38.940	1'49.176	226,4	9:15'23.283
9	37.511	31.573	38.959	1'48.043	225,0	9:17'11.326
10	38.096	31.871	38.837	1'48.804	224,1	9:19'00.130
11	37.793	31.784	38.788	1'48.365	225,9	9:20'48.495
12	37.338	31.711	38.911	1'47.960	225,9	9:22'36.455
13	37.379	31.472	38.814	1'47.665	225,5	9:24'24.120
14	37.025	31.661	38.722	1'47.408	225,9	9:26'11.528
15	37.138	31.760	38.911	1'47.809	225,5	9:27'59.337

Tempo di gara 27'14.302

7 J. NELSON (2'01.222)

Giro	Seg.1	Seg.2	Seg.3	T. Giro	km/h	Local Time
1		40.427	44.368	2'16.970		9:03'02.005
2	43.113	39.094	43.635	2'05.842	218,6	9:05'07.847
3	42.794	39.785	43.901	2'06.480	220,0	9:07'14.327
4	42.109	38.424	42.784	2'03.317	220,4	9:09'17.644
5	41.998	38.164	43.124	2'03.286	219,5	9:11'20.930
6	42.121	37.493	43.346	2'02.960	219,1	9:13'23.890
7	43.865	42.732	43.981	2'10.578	219,1	9:15'34.468
8	43.269	39.355	44.849	2'07.473	220,0	9:17'41.941
9	43.303	38.348	42.993	2'04.644	221,3	9:19'46.585
10	41.662	37.056	42.504	2'01.222	220,0	9:21'47.807
11	41.331	37.774	42.427	2'01.532	218,6	9:23'49.339
12	41.576	36.825	43.763	2'02.164	220,4	9:25'51.503
13	42.715	38.836	43.804	2'05.355	225,9	9:27'56.858

Tempo di gara 27'11.823

3 M. FATTORINI (1'46.930)

Giro	Seg.1	Seg.2	Seg.3	T. Giro	km/h	Local Time
1		33.106	39.064	1'58.934		9:02'43.969
2	38.686	31.899	38.658	1'49.243	231,3	9:04'33.212
3	38.804	31.823	38.614	1'49.241	231,8	9:06'22.453
4	37.416	31.635	38.535	1'47.586	231,3	9:08'10.039
5	37.747	31.640	38.631	1'48.018	232,3	9:09'58.057
6	37.628	31.531	38.772	1'47.931	227,8	9:11'45.988
7	37.809	31.617	38.668	1'48.094	232,3	9:13'34.082
8	38.218	32.486	38.771	1'49.475	225,9	9:15'23.557
9	37.850	31.446	38.577	1'47.873	230,8	9:17'11.430
10	37.599	31.634	38.768	1'48.001	229,3	9:18'59.431
11	37.215	31.323	38.702	1'47.240	225,0	9:20'46.671
12	37.135	31.155	38.711	1'47.001	225,0	9:22'33.672
13	37.122	31.176	38.632	1'46.930	225,5	9:24'20.602
14	37.322	31.350	38.611	1'47.283	226,4	9:26'07.885
15	37.721	32.615	38.810	1'49.146	226,9	9:27'57.031

Tempo di gara 27'11.996

8 D. UBOLDI (1'45.943)

Giro	Seg.1	Seg.2	Seg.3	T. Giro	km/h	Local Time
1		32.816	38.283	1'56.269		9:02'41.304
2	37.276	31.921	38.811	1'48.008	225,9	9:04'29.312
3	37.505	31.648	38.526	1'47.679	220,0	9:06'16.991
4	37.197	31.746	38.458	1'47.401	220,0	9:08'04.392
5	36.945	31.342	38.374	1'46.661	220,0	9:09'51.053
6	36.897	31.555	38.179	1'46.631	220,4	9:11'37.684
7	36.775	31.239	38.318	1'46.332	220,9	9:13'24.016
8	36.665	31.408	38.160	1'46.233	223,1	9:15'10.249
9	36.542	31.230	38.171	1'45.943	220,4	9:16'56.192
10	36.647	31.268	38.298	1'46.213	220,4	9:18'42.405
11	36.706	31.305	38.299	1'46.310	221,3	9:20'28.715
12	36.763	31.406	38.424	1'46.593	221,8	9:22'15.308
13	36.754	31.181	38.209	1'46.144	221,8	9:24'01.452
14	36.504	31.465	38.521	1'46.490	223,1	9:25'47.942
15	36.493	31.447	38.230	1'46.170	228,3	9:27'34.112

Tempo di gara 26'49.077

5 A. MOSCA (1'48.833)

Giro	Seg.1	Seg.2	Seg.3	T. Giro	km/h	Local Time
1		34.460	39.826	2'02.091		9:02'47.126
2	39.141	32.776	39.519	1'51.436	225,9	9:04'38.562
3	38.639	32.433	39.474	1'50.546	225,0	9:06'29.108
4	38.363	31.997	39.529	1'49.889	225,0	9:08'18.997
5	38.107	32.047	39.317	1'49.471	224,5	9:10'08.468
6	38.073	31.914	39.350	1'49.337	223,6	9:11'57.805
7	37.980	31.960	39.325	1'49.265	221,8	9:13'47.070
8	37.732	31.894	39.309	1'48.935	220,4	9:15'36.005
9	38.667	31.977	39.295	1'49.939	223,1	9:17'25.944
10	37.892	32.007	39.232	1'49.131	221,8	9:19'15.075
11	37.926	32.138	39.099	1'49.163	221,3	9:21'04.238
12	37.795	32.031	39.180	1'49.006	220,9	9:22'53.244

9 A. BAIGUERA (1'46.907)

Giro	Seg.1	Seg.2	Seg.3	T. Giro	km/h	Local Time
1		33.283	39.027	1'59.129		9:02'44.164
2	38.622	32.158	38.310	1'49.090	231,8	9:04'33.254

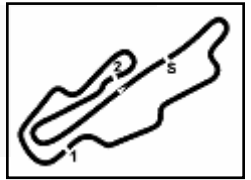
04/07/2021

P = Box In/Out - C = Tempo Invalidato



Powered by FICr PERUGIA TIMING





ACI Racing Weekend Mugello, 03-04 Luglio 2021
Campionato Italiano Sport Prototipi - Analisi Tempi Gara 2

Aut.Int. Mugello 5.245 m

Start at 9:00'45.035

2 / 3

3	38.274	31.582	38.350	1'48.206	230,8	9:06'21.460	10	37.211	31.673	38.490	1'47.374	226,4	9:19'02.246
4	37.549	31.746	38.754	1'48.049	228,8	9:08'09.509	11	37.310	31.539	38.423	1'47.272	228,3	9:20'49.518
5	37.244	31.814	38.587	1'47.645	232,3	9:09'57.154	12	37.804	31.441	38.668	1'47.913	228,3	9:22'37.431
6	36.876	31.503	38.528	1'46.907	232,3	9:11'44.061	13	37.633	31.482	38.728	1'47.843	228,8	9:24'25.274
7	37.024	31.523	38.524	1'47.071	226,4	9:13'31.132	14	37.401	31.506	38.614	1'47.521	228,3	9:26'12.795
8	37.300	32.765	38.676	1'48.741	225,9	9:15'19.873	15	37.242	31.836	38.780	1'47.858	226,9	9:28'00.653
9	37.154	31.583	38.562	1'47.299	227,8	9:17'07.172	Tempo di gara 27'15.618						
10	37.133	31.501	38.551	1'47.185	227,4	9:18'54.357	14 . STEVE BROOKS (1'50.418)						
11	37.053	31.436	38.499	1'46.988	227,8	9:20'41.345	Giro	Seg.1	Seg.2	Seg.3	T. Giro	km/h	Local Time
12	36.999	31.544	38.687	1'47.230	227,4	9:22'28.575	1		39.553	44.221	2'26.376		9:03'11.411
13	37.028	31.671	38.466	1'47.165	227,8	9:24'15.740	2	42.365	37.376	41.697	2'01.438	218,2	9:05'12.849
14	36.978	31.845	38.541	1'47.364	227,8	9:26'03.104	3	40.431	35.656	40.605	1'56.692	220,0	9:07'09.541
15	37.032	33.209	38.766	1'49.007	227,4	9:27'52.111	4	39.588	34.455	40.721	1'54.764	220,0	9:09'04.305

Tempo di gara 27'07.076

10 F. LAZZARONI (1'46.449)

Giro	Seg.1	Seg.2	Seg.3	T. Giro	km/h	Local Time
1		32.231	39.156	1'55.248		9:02'40.283
2	37.978	32.013	39.414	1'49.405	218,2	9:04'29.688
3	38.452	31.918	38.682	1'49.052	224,1	9:06'18.740
4	37.878	31.429	38.654	1'47.961	223,1	9:08'06.701
5	37.916	31.374	38.565	1'47.855	223,6	9:09'54.556
6	37.507	31.330	38.695	1'47.532	224,1	9:11'42.088
7	37.384	31.349	38.631	1'47.364	224,5	9:13'29.452
8	38.300	32.627	38.722	1'49.649	223,6	9:15'19.101
9	36.935	31.132	38.540	1'46.607	223,1	9:17'05.708
10	36.951	31.240	38.506	1'46.697	223,1	9:18'52.405
11	37.010	31.091	38.503	1'46.604	223,1	9:20'39.009
12	37.149	31.023	38.394	1'46.566	223,6	9:22'25.575
13	36.959	32.138	38.764	1'47.861	225,0	9:24'13.436
14	36.887	31.119	38.443	1'46.449	222,7	9:25'59.885
15	36.891	32.757	38.796	1'48.444	222,2	9:27'48.329

Tempo di gara 27'03.294

11 M. ZANARDINI (1'46.759)

Giro	Seg.1	Seg.2	Seg.3	T. Giro	km/h	Local Time
1		32.741	39.239	1'57.620		9:02'42.655
2	37.898	31.757	38.925	1'48.580	227,4	9:04'31.235
3	37.910	31.961	38.898	1'48.769	227,4	9:06'20.004
4	38.074	31.611	38.721	1'48.406	224,1	9:08'08.410
5	37.460	31.227	38.711	1'47.398	225,0	9:09'55.808
6	37.287	31.620	38.701	1'47.608	223,6	9:11'43.416
7	37.094	31.342	38.511	1'46.947	223,1	9:13'30.363
8	37.824	32.606	38.709	1'49.139	225,5	9:15'19.502
9	37.160	31.246	38.525	1'46.931	225,5	9:17'06.433
10	37.123	31.426	38.721	1'47.270	223,6	9:18'53.703
11	37.151	31.097	38.549	1'46.797	223,1	9:20'40.500
12	37.264	31.027	38.468	1'46.759	224,5	9:22'27.259
13	36.924	31.315	38.753	1'46.992	225,9	9:24'14.251
14	37.381	32.034	38.690	1'48.105	227,4	9:26'02.356
15	37.285	33.295	39.199	1'49.779	222,2	9:27'52.135

Tempo di gara 27'07.100

12 G. BELOTTI (1'47.272)

Giro	Seg.1	Seg.2	Seg.3	T. Giro	km/h	Local Time
1		34.191	39.672	2'02.230		9:02'47.265
2	37.959	31.982	38.834	1'48.775	228,8	9:04'36.040
3	37.879	33.269	39.387	1'50.535	229,3	9:06'26.575
4	37.551	31.986	38.859	1'48.396	226,4	9:08'14.971
5	37.296	31.675	38.986	1'47.957	225,9	9:10'02.928
6	37.133	31.574	38.662	1'47.369	225,9	9:11'50.297
7	37.357	32.399	39.003	1'48.759	226,4	9:13'39.056
8	37.220	31.965	38.798	1'47.983	223,6	9:15'27.039
9	37.349	31.684	38.800	1'47.833	225,0	9:17'14.872

Tempo di gara 27'14.427

17 R. CASTILLO (1'47.351)

Giro	Seg.1	Seg.2	Seg.3	T. Giro	km/h	Local Time
1		32.735	39.478	1'58.612		9:02'43.647
2	37.931	31.974	39.377	1'49.282	229,3	9:04'32.929
3	39.321	32.090	38.980	1'50.391	225,5	9:06'23.320
4	37.441	31.453	39.024	1'47.918	230,8	9:08'11.238
5	37.229	31.912	38.924	1'48.065	230,3	9:09'59.303
6	37.110	31.566	38.950	1'47.626	228,8	9:11'46.929
7	37.633	31.514	38.907	1'48.054	230,8	9:13'34.983
8	37.996	32.219	39.185	1'49.400	233,8	9:15'24.383
9	37.796	31.464	38.888	1'48.148	231,3	9:17'12.531
10	37.554	31.879	38.590	1'48.023	230,8	9:19'00.554
11	37.699	31.819	38.819	1'48.337	232,8	9:20'48.891
12	37.341	31.656	38.890	1'47.887	231,3	9:22'36.778
13	37.469	31.413	38.964	1'47.846	231,3	9:24'24.624
14	37.282	31.238	38.831	1'47.351	230,8	9:26'11.975
15	36.945	31.821	38.721	1'47.487	230,3	9:27'59.462

Tempo di gara 27'14.427

18 D. ACOSTA MOLINA (1'50.507)

Giro	Seg.1	Seg.2	Seg.3	T. Giro	km/h	Local Time
------	-------	-------	-------	---------	------	------------

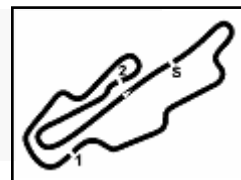
04/07/2021

P = Box In/Out - C = Tempo Invalidato



Powered by FICr PERUGIA TIMING





ACI Racing Weekend Mugello, 03-04 Luglio 2021
Campionato Italiano Sport Prototipi - Analisi Tempi Gara 2

Aut.Int. Mugello 5.245 m

Start at 9:00'45.035

3 / 3

1		34.597	40.669	2'04.083		9:02'49.118	9	39.441	32.521	39.186	1'51.148	218,6	9:17'42.709
2	38.996	32.497	39.792	1'51.285	220,0	9:04'40.403	10	40.073	32.081	39.168	1'51.322	219,1	9:19'34.031
3	39.654	32.353	39.855	1'51.862	222,7	9:06'32.265	11	38.022	32.465	39.602	1'50.089	219,5	9:21'24.120
4	39.016	31.996	39.495	1'50.507	222,2	9:08'22.772	12	38.443	31.899	39.200	1'49.542	215,1	9:23'13.662
5	38.384	32.326	40.073	1'50.783	220,4	9:10'13.555	13	37.743	32.034	38.774	1'48.551	218,2	9:25'02.213
6	38.470	32.286	39.947	1'50.703	218,6	9:12'04.258							Tempo di gara 24'17.178
7	38.692	32.536	40.152	1'51.380	216,4	9:13'55.638							
8	38.713	33.053	39.880	1'51.646	215,1	9:15'47.284							
9	38.863	32.488	40.451	1'51.802	216,9	9:17'39.086							
10	38.433	32.375	39.708	1'50.516	216,4	9:19'29.602							
11	39.176	34.230	1'56.711	3'10.117P	213,9	9:22'39.719							
12	41.818	33.201	40.330	1'55.349P	156,1	9:24'35.068							
13	38.557	32.553	40.310	1'51.420	216,9	9:26'26.488							
14	38.975	33.916	40.608	1'53.499	215,6	9:28'19.987							

Tempo di gara 27'34.952

20 R. MAZZOLA (1'46.920)

Giro	Seg.1	Seg.2	Seg.3	T. Giro	km/h	Local Time
1		33.659	39.482	2'00.686		9:02'45.721
2	37.915	32.123	38.839	1'48.877	230,8	9:04'34.598
3	37.995	32.267	39.188	1'49.450	232,8	9:06'24.048
4	37.796	31.683	38.753	1'48.232	234,8	9:08'12.280
5	37.103	31.354	38.983	1'47.440	228,8	9:09'59.720
6	37.242	31.428	38.684	1'47.354	233,8	9:11'47.074
7	37.160	31.552	38.919	1'47.631	235,3	9:13'34.705
8	38.018	32.313	38.968	1'49.299	231,8	9:15'24.004
9	37.746	31.507	38.679	1'47.932	229,3	9:17'11.936
10	37.842	31.889	38.502	1'48.233	230,8	9:19'00.169
11	37.195	31.157	38.666	1'47.018	227,8	9:20'47.187
12	37.211	31.219	38.632	1'47.062	228,8	9:22'34.249
13	37.209	31.202	38.737	1'47.148	229,8	9:24'21.397
14	36.936	31.400	38.584	1'46.920	229,8	9:26'08.317
15	37.558	32.669	38.860	1'49.087	231,3	9:27'57.404

Tempo di gara 27'12.369

22 G. SPADARO (1'49.828)

Giro	Seg.1	Seg.2	Seg.3	T. Giro	km/h	Local Time
1		35.001	40.005	2'04.702		9:02'49.737
2	39.520	32.752	39.536	1'51.808	228,3	9:04'41.545
3	38.940	32.783	39.621	1'51.344	227,4	9:06'32.889
4	39.402	32.804	39.846	1'52.052	227,4	9:08'24.941
5	38.726	32.950	40.010	1'51.686	226,4	9:10'16.627
6	38.359	32.138	39.373	1'49.870	221,8	9:12'06.497
7	38.481	32.539	39.789	1'50.809	221,3	9:13'57.306
8	38.437	32.350	39.537	1'50.324	221,3	9:15'47.630
9	39.292	32.594	40.630	1'52.516	225,0	9:17'40.146
10	38.127	32.261	39.440	1'49.828	222,2	9:19'29.974
11	37.913	32.186	39.734	1'49.833	223,6	9:21'19.807
12	38.038	32.357	39.736	1'50.131	219,5	9:23'09.938
13	38.143	32.362	40.082	1'50.587	219,5	9:25'00.525
14	37.876	32.295	39.724	1'49.895	221,3	9:26'50.420
15	38.898	34.649	41.081	1'54.628	220,4	9:28'45.048

Tempo di gara 28'00.013

27 A. SALVAGGIO (1'48.551)

Giro	Seg.1	Seg.2	Seg.3	T. Giro	km/h	Local Time
1		36.452	40.394	2'07.044		9:02'52.079
2	39.039	33.147	40.004	1'52.190	219,5	9:04'44.269
3	38.798	32.385	39.268	1'50.451	219,1	9:06'34.720
4	38.421	32.756	39.352	1'50.529	221,8	9:08'25.249
5	39.282	32.337	40.119	1'51.738	224,5	9:10'16.987
6	39.218	32.998	40.029	1'52.245	224,5	9:12'09.232
7	39.267	32.275	39.766	1'51.308	220,4	9:14'00.540
8	38.960	32.391	39.670	1'51.021	222,7	9:15'51.561

28 S. MEJIA JARAMILLO (1'48.478)

Giro	Seg.1	Seg.2	Seg.3	T. Giro	km/h	Local Time
1		34.752	40.267	2'04.450		9:02'49.485
2	39.156	32.589	39.438	1'51.183	223,6	9:04'40.668
3	38.162	33.047	39.558	1'50.767	225,0	9:06'31.435
4	38.378	32.089	39.247	1'49.714	220,4	9:08'21.149
5	37.969	31.891	39.200	1'49.060	221,3	9:10'10.209
6	37.720	31.578	39.180	1'48.478	220,9	9:11'58.687
7	37.780	31.999	39.190	1'48.969	221,8	9:13'47.656
8	37.656	32.097	38.943	1'48.696	220,9	9:15'36.352
9	38.798	32.363	39.305	1'50.466	224,1	9:17'26.818
10	37.729	31.949	39.041	1'48.719	220,9	9:19'15.537
11	38.168	31.894	39.115	1'49.177	223,1	9:21'04.714
12	37.932	31.829	39.035	1'48.796	221,8	9:22'53.510
13	38.252	31.600	39.446	1'49.298	223,1	9:24'42.808
14	38.174	31.649	39.393	1'49.216	218,6	9:26'32.024
15	37.973	32.285	39.271	1'49.529	219,5	9:28'21.553

Tempo di gara 27'36.518

55 D. PIGOZZI (1'50.785)

Giro	Seg.1	Seg.2	Seg.3	T. Giro	km/h	Local Time
1		34.393	40.064	2'03.197		9:02'48.232
2	38.514	33.102	39.871	1'51.487	224,5	9:04'39.719
3	38.718	33.038	40.253	1'52.009	223,1	9:06'31.728
4	40.092	32.918	39.926	1'52.936	225,5	9:08'24.664
5	38.507	33.220	40.170	1'51.897	221,8	9:10'16.561
6	39.348	33.180	40.064	1'52.592	220,0	9:12'09.153
7	38.587	32.697	40.018	1'51.302	220,0	9:14'00.455
8	38.613	32.565	39.947	1'51.125	218,6	9:15'51.580
9	38.674	32.628	39.676	1'50.978	219,1	9:17'42.558
10	38.513	32.543	39.806	1'50.862	222,7	9:19'33.420
11	38.378	32.308	40.099	1'50.785	218,2	9:21'24.205
12	39.604	32.846	40.878	1'53.328	216,4	9:23'17.533
13	38.588	32.954	39.924	1'51.466	220,0	9:25'08.999
14	38.643	33.477	40.314	1'52.434	219,1	9:27'01.433
15	39.553	33.070	40.272	1'52.895	215,6	9:28'54.328

Tempo di gara 28'09.293

91 M. ROCCADELLI (1'44.807)

Giro	Seg.1	Seg.2	Seg.3	T. Giro	km/h	Local Time
1		33.249	39.403	1'59.782		9:02'44.817
2	38.347	32.131	38.678	1'49.156	225,5	9:04'33.973
3	38.272	32.369	39.206	1'49.847	228,8	9:06'23.820
4	37.372	31.187	38.261	1'46.820	228,8	9:08'10.640
5	37.302	31.809	38.377	1'47.488	228,3	9:09'58.128
6	36.884	31.623	39.017	1'47.524	226,9	9:11'45.652
7	36.732	30.680	37.896	1'45.308	227,4	9:13'30.960
8	36.918	31.691	38.474	1'47.083	227,4	9:15'18.043
9	36.819	30.556	38.728	1'46.103	220,4	9:17'04.146
10	36.558	30.660	38.118	1'45.336	222,2	9:18'49.482
11	37.336	31.275	38.146	1'46.757	226,4	9:20'36.239
12	36.530	30.572	38.214	1'45.316	220,9	9:22'21.555
13	36.373	30.547	37.887	1'44.807	221,3	9:24'06.362
14	36.370	30.495	37.980	1'44.845	222,2	9:25'51.207
15	36.650	30.962	38.484	1'46.096	221,8	9:27'37.303

Tempo di gara 26'52.268

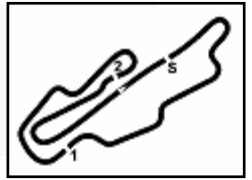
04/07/2021

P = Box In/Out - C = Tempo Invalidato



Powered by FICr PERUGIA TIMING

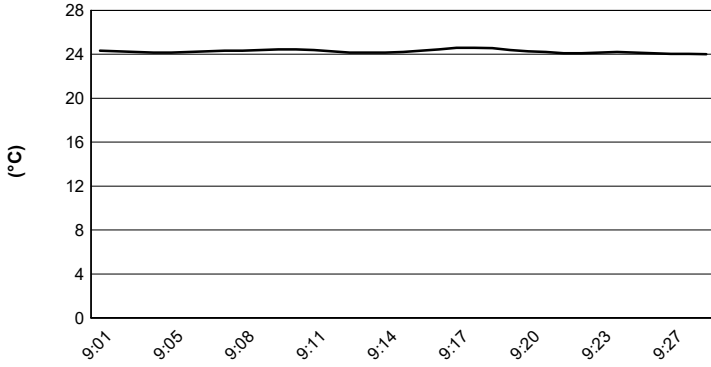




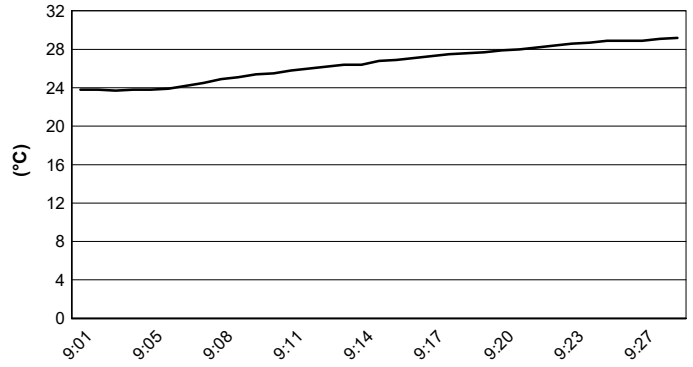
Aut.Int. Mugello 5.245 m

ACI Racing Weekend Mugello, 03-04 Luglio 2021
Campionato Italiano Sport Prototipi - Meteo Gara 2
Session started 09:01 - Session ended 9:29

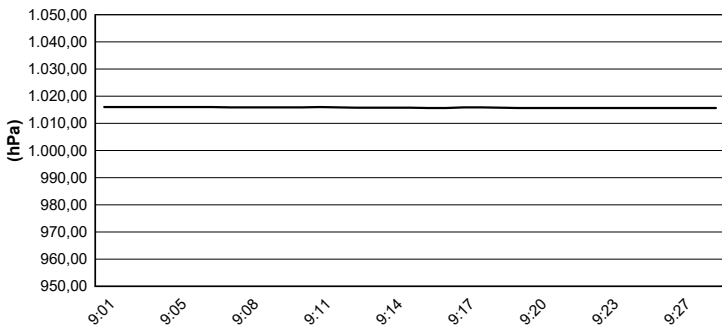
Air Temperature



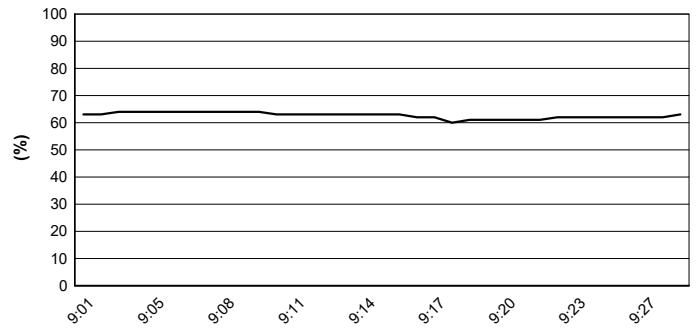
Track Temperature



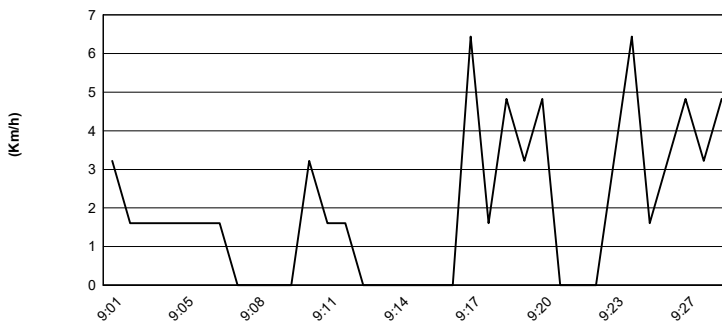
Air Pressure



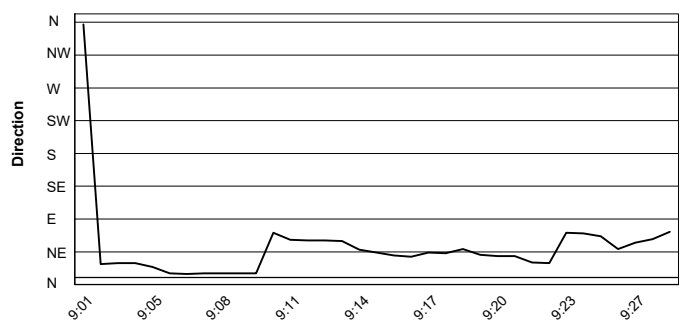
Humidity



Wind Speed

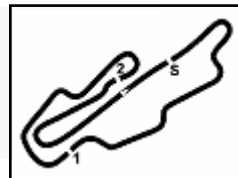


Wind Direction



04/07/2021





ACI Racing Weekend Mugello, 03-04 Luglio 2021
Campionato Italiano Sport Prototipi - Griglia Gara 2 (Durata: 25' +1 Giro)

11	28	MEJIA JARAMILLO Wolf GB08 Th	20	MAZZOLA R. Wolf GB08 Th
10	12	BELOTTI G. Wolf GB08 Th	14	STEVE BROOKS . Wolf GB08 Th
9	22	SPADARO G. Wolf GB08 Th	91	ROCCADELLI M. Wolf GB08 Th
8	18	ACOSTA MOLINA D. Wolf GB08 Th	7	NELSON J. Wolf GB08 Th
7	55	PIGOZZI D. Wolf GB08 Th	27	SALVAGGIO A. Wolf GB08 Th
6	5	MOSCA A. Wolf GB08 Th	15	CELENTANO F. Wolf GB08 Th
5	17	CASTILLO R. Wolf GB08 Th	8	UBOLDI D. Wolf GB08 Th
4	1	POLLINI G. Wolf GB08 Th	6	MOLINARO D. Wolf GB08 Th
3	9	BAIGUERA A. Wolf GB08 Th	10	LAZZARONI F. Wolf GB08 Th
2	3	FATTORINI M. Wolf GB08 Th	11	ZANARDINI M. Wolf GB08 Th
1	2	POLLINI M. Wolf GB08 Th		

Il Pilota n.14 (Steve Brooks) è stato retrocesso di n.2 posizioni in griglia per decisione del CC.SS.

04/07/2021 Presidente Giuria



Powered by FICr PERUGIA TIMING

