

ACI Racing Weekend Misano, 5-6 Giugno 2021

TCR Italy - Classifica Race 2

Misano Circuit Sic 58 4.226 m

Giri 18 = 76,068 km - Media 138,172 km/h - Tempo di gara 33'01.919

Num.	Conditore	Naz	Concorrente	Team	Auto	Classe	Giri	Tempo	Dist.	Rel.	Giro Veloce
1	13 BURI Antti	FIN	Target	Target Competition	Hyundai i30 N TCR	TCR	18	33'01.919			4 1'42.734
2	8 BALDAN Nicola	ITA	Target	Target Competition	Hyundai i30 N TCR	TCR	18	33'04.975	3.056	3.056	11 1'42.969
3	62 YOUNG Jack	GBR	Young Jack	MM Motorsport	Honda Civic FK7 H70	TCR	18	33'05.320	3.401	0.345	5 1'43.046
4	31 CECCON Kevin	ITA	Cecon Kevin	Aggressive Team	Hyundai i30 N TCR	TCR	18	33'06.296	4.377	0.976	5 1'43.511
5	68 BRIGLIADORI Eric	ITA	Brigliadori Eric	BF Motorsport	Audi Rs3 LMS	TCR	18	33'06.405	4.486	0.109	14 1'43.800
6	27 RUBEN Volt	EST	ALM Honda Racing	ALM Honda Racing	Honda Civic FK7 H70	TCR	18	33'07.573	5.654	1.168	5 1'43.666
7	33 ROMAGNOLI Riccardo	ITA	Proteam Race	Proteam Race	Cupra Leon TCR	TCR	18	33'10.758	8.839	3.185	3 1'44.093
8	14 STEFANOVSKI Igor	MKD	Stefanovski Igor	AKK Stefanovski	Hyundai i30 N TCR	TCR	18	33'11.066	9.147	0.308	5 1'43.798
9	24 GIACON Jonathan	ITA	Giacon Jonathan	Tecnodom Sport	Honda Civic FK7 H70	TCR	18	33'13.004	11.085	1.938	3 1'42.887
10	90 BABUIN Denis	ITA	Babuini Denis		Cupra TCR DSG	TCDS	18	33'14.070	12.151	1.066	5 1'44.184
11	6 GURRIERI Raffaele	ITA	Gurrieri Raffaele	Girasole	Cupra Leon TCR	TCR	18	33'15.220	13.301	1.150	7 1'44.504
12	84 DI MARE Sabatino	ITA	Di Mare Sabatino	Scuderia Vesuvio	Cupra TCR DSG	TCDS	18	33'16.421	14.502	1.201	3 1'44.454
13	21 GUIDA Nicola	ITA	Guida Nicola	Girasole	Cupra Leon Competicion	TCR	18	33'16.492	14.573	0.071	5 1'44.635
14	82 BUTTI Marco	ITA	DMAX Suisse	Elite Motorsport	VW Golf TCR	TCDS	18	33'17.499	15.580	1.007	5 1'44.941
15P	10 PAOLINO Federico	ITA	Paolino Federico	Girasole	Cupra Leon Competicion	TCR	18	33'23.482	21.563	5.983	4 1'44.060
16P	4 TAVANO Salvatore	ITA	Girasole		Cupra Leon Competicion	TCR	18	33'30.544	28.625	7.062	5 1'43.087
17	93 FIORUCCI Omar	ITA	Fiorucci Omar	BF Motorsport	Audi Rs3 LMS DSG	TCDS	18	33'52.112	50.193	21.568	4 1'46.885
18	85 FANTILLI Giorgio	ITA	Fantilli Giorgio		Cupra TCR DSG	TCDS	18	34'30.855	1'28.936	38.743	13 1'47.886
19	11 REDUZZI Damiano	ITA	Reduzzi Damiano	Trico WRT	Hyundai i30 N TCR	TCR	13	24'08.491	5 Giri	5 Giri	5 1'42.985
20P	25 VAHTEL Mattias	EST	ALM Honda Racing	ALM Honda Racing	Honda Civic FK7 H70	TCR	13	26'10.359	5 Giri	2'01.868	3 1'43.435
----- Non Classificati -----											
RIT	9 POLONI Matteo	ITA	Poloni Matteo		Audi Rs3 LMS	TCR	13	23'44.406	5 Giri		3 1'43.634
RIT	44 IMBERTI Michele	ITA	Imberti Michele	Elite Motorsport	Cupra Leon Competicion	TCR	12	21'56.684	6 Giri		3 1'43.399
RIT	72 GIROLAMI Franco	ARG	Alborghetti Emanuele	MM Motorsport	Honda Civic FK7 H70	TCR	10	18'26.233	8 Giri		5 1'43.344
RIT	16 LEONOV Evgenii	RUS	Volcano Motorsport	Victory Asserto SL	Cupra Leon Competicion	TCR	10	18'31.148	8 Giri		3 1'43.360
RIT	59 KOURIL Dusan Jr.	CZE	K2 Engine	K2 Engine	Hyundai i30 N TCR	TCR	0				
RIT	47 CARMINATI Ettore	ITA	Carminat Ettore		Hyundai i30 N TCR	TCR	0				

Partenti: 26 Classificati: 20 Non Classificati: 0 Ritirati: 6 Non Partiti: 0
Giro Veloce N. 4 Num. 13 Antti Buri Tempo 1'42.734 Media. 148,087 Km/h

Il Pilota n. 4 (Tavano S.) penalizzato di 25 sec per decisione dei CC.SS.
Il Pilota n. 25 (Vahtel M.) penalizzato di 10 sec per decisione dei CC.SS.
Il Pilota n. 10 (Paolino F.) penalizzato di 10 sec per decisione dei CC.SS.

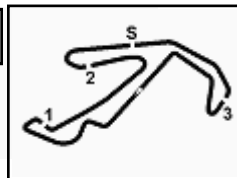
Umidità	54%	ARIA	26°C
Condizioni	DRY	Temp.	37°C

Direttore di Gara : Fabrizio Fondacci

Direttore di Prova : Gianluca Marotta

06/06/2021 Inizio 09:42 Fine 10:17

Esposta alle:



ACI Racing Weekend Misano, 5-6 Giugno 2021

TCR Italy - Classifica di Classe Race 2

Misano Circuit Sic 58 4.226 m

Classe TCR DSG

Giri 18 = 76,068 km - Media 137,330 km/h - Tempo di gara 33'14.070

Num.	Conducente	Naz	Concorrente	Team	Auto	Giri	Tempo	Dist.	Rel.	Giro Veloce
1	90 BABUIN Denis	ITA	Babuin Denis		Cupra TCR DSG	18	33'14.070			5 1'44.184
2	84 DI MARE Sabatino	ITA	Di Mare Sabatino	Scuderia Vesuvio	Cupra TCR DSG	18	33'16.421	2.351	2.351	3 1'44.454
3	82 BUTTI Marco	ITA	DMAX Suisse	Elite Motorsport	VW Golf TCR	18	33'17.499	3.429	1.078	5 1'44.941
4	93 FIORUCCI Omar	ITA	Fiorucci Omar	BF Motorsport	Audi Rs3 LMS DSG	18	33'52.112	38.042	34.613	4 1'46.885
5	85 FANTILLI Giorgio	ITA	Fantilli Giorgio		Cupra TCR DSG	18	34'30.855	1'16.785	38.743	13 1'47.886

Partenti: 5 Classificati: 5 Non Classificati: 0 Ritirati: 0 Non Partiti: 0
Giro Veloce N. 5 Num. 90 Denis Babuin Tempo 1'44.184 Media. 146,026 Km/h

Classe TCR

Giri 18 = 76,068 km - Media 138,172 km/h - Tempo di gara 33'01.919

Num.	Conducente	Naz	Concorrente	Team	Auto	Giri	Tempo	Dist.	Rel.	Giro Veloce
1	13 BURI Antti	FIN	Target	Target Competition	Hyundai i30 N TCR	18	33'01.919			4 1'42.734
2	8 BALDAN Nicola	ITA	Target	Target Competition	Hyundai i30 N TCR	18	33'04.975	3.056	3.056	11 1'42.969
3	62 YOUNG Jack	GBR	Young Jack	MM Motorsport	Honda Civic FK7 H70	18	33'05.320	3.401	0.345	5 1'43.046
4	31 CECCON Kevin	ITA	Ceccon Kevin	Aggressive Team	Hyundai i30 N TCR	18	33'06.296	4.377	0.976	5 1'43.511
5	68 BRIGLIADORI Eric	ITA	Brigliadori Eric	BF Motorsport	Audi Rs3 LMS	18	33'06.405	4.486	0.109	14 1'43.800
6	27 RUBEN Volt	EST	ALM Honda Racing	ALM Honda Racing	Honda Civic FK7 H70	18	33'07.573	5.654	1.168	5 1'43.666
7	33 ROMAGNOLI Riccardo	ITA	Proteam Race	Proteam Race	Cupra Leon TCR	18	33'10.758	8.839	3.185	3 1'44.093
8	14 STEFANOVSKI Igor	MKD	Stefanovski Igor	AKK Stefanovski	Hyundai i30 N TCR	18	33'11.066	9.147	0.308	5 1'43.798
9	24 GIACON Jonathan	ITA	Giacon Jonathan	Tecnodom Sport	Honda Civic FK7 H70	18	33'13.004	11.085	1.938	3 1'42.887
10	6 GURRIERI Raffaele	ITA	Gurrieri Raffaele	Girasole	Cupra Leon TCR	18	33'15.220	13.301	2.216	7 1'44.504
11	21 GUIDA Nicola	ITA	Guida Nicola	Girasole	Cupra Leon Competicion	18	33'16.492	14.573	1.272	5 1'44.635
12P	10 PAOLINO Federico	ITA	Paolino Federico	Girasole	Cupra Leon Competicion	18	33'23.482	21.563	6.990	4 1'44.060
13P	4 TAVANO Salvatore	ITA	Girasole	Girasole	Cupra Leon Competicion	18	33'30.544	28.625	7.062	5 1'43.087
14	11 REDUZZI Damiano	ITA	Reduzzi Damiano	Trico WRT	Hyundai i30 N TCR	13	24'08.491	5 Giri	5 Giri	5 1'42.985
15P	25 VAHTEL Mattias	EST	ALM Honda Racing	ALM Honda Racing	Honda Civic FK7 H70	13	26'10.359	5 Giri	2'01.868	3 1'43.435

Non Classificati

RIT	9 POLONI Matteo	ITA	Poloni Matteo		Audi Rs3 LMS	13	23'44.406	5 Giri		3 1'43.634
RIT	44 IMBERTI Michele	ITA	Imberti Michele	Elite Motorsport	Cupra Leon Competicion	12	21'56.684	6 Giri		3 1'43.399
RIT	72 GIROLAMI Franco	ARG	Alborghetti Emanuele	MM Motorsport	Honda Civic FK7 H70	10	18'26.233	8 Giri		5 1'43.344
RIT	16 LEONOV Evgenii	RUS	Volcano Motorsport	Victory Asserto SL	Cupra Leon Competicion	10	18'31.148	8 Giri		3 1'43.360
RIT	59 KOURIL Dusan Jr.	CZE	K2 Engine	K2 Engine	Hyundai i30 N TCR	0				
RIT	47 CARMINATI Ettore	ITA	Carminati Ettore		Hyundai i30 N TCR	0				

Partenti: 21 Classificati: 15 Non Classificati: 0 Ritirati: 6 Non Partiti: 0
Giro Veloce N. 4 Num. 13 Antti Buri Tempo 1'42.734 Media. 148,087 Km/h

Umidità	54%	ARIA	26°C
Condizioni	DRY	Temp.	37°C

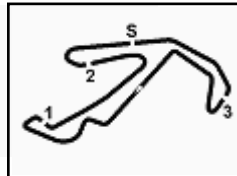
Direttore di Gara : Fabrizio Fondacci

Direttore di Prova : Gianluca Marotta

06/06/2021 Inizio 09:42 Fine 10:17

Esposta alle:





ACI Racing Weekend Misano, 5-6 Giugno 2021

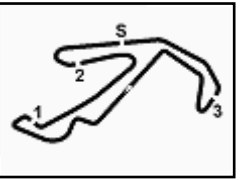
TCR Italy - Contagiri Race 2

Misano Circuit Sic 58 4.226 m

Giro		1	2	3	4	5	6	7	8	9	10	11	12	13	14	15	16	17	18
1	13	11	13	13	13	13	13	13	13	13	13	13	13	13	13	13	13	13	13
2	11	13	11	11	11	11	11	11	11	62	62	62	62	62	62	62	62	62	8
3	62	62	62	4	4	4	4	4	4	62	4	8	8	8	8	8	8	8	62
4	4	4	4	62	62	62	62	62	62	4	8	4	4	4	4	4	4	4	4
5	72	72	8	31	31	72	72	72	72	31	31	31	31	31	31	31	31	31	31
6	8	8	31	72	72	8	8	8	8	68	68	68	68	68	68	68	68	68	68
7	31	31	72	8	8	31	31	31	31	27	27	27	27	27	27	27	27	27	27
8	68	68	68	68	68	68	68	68	68	11	33	33	33	33	33	33	33	33	33
9	14	14	14	33	33	33	27	27	27	72	14	14	14	14	14	14	14	14	14
10	27	27	27	14	14	27	33	33	33	33	44	44	9	10	10	10	24	24	24
11	33	33	33	27	27	25	25	44	25	14	25	25	10	24	24	24	10	10	10
12	25	25	25	25	25	14	14	25	44	44	9	9	24	90	90	90	90	90	90
13	44	44	44	44	44	44	44	14	14	25	10	10	90	6	6	6	6	6	6
14	9	9	9	24	24	24	24	24	24	9	24	24	6	84	84	84	84	84	84
15	24	24	24	9	9	9	9	9	9	16	90	90	84	21	21	21	21	21	21
16	10	10	10	10	10	10	10	10	10	10	10	11	11	21	82	82	82	82	82
17	90	90	90	90	90	16	16	16	16	24	6	6	82	93	93	93	93	93	93
18	84	84	84	84	16	16	90	90	90	90	84	84	11	85	85	85	85	85	85
19	16	16	16	16	84	84	84	84	84	6	21	21	93						
20	6	6	6	6	6	6	6	6	6	84	82	82	85						
21	21	21	82	82	82	82	82	82	82	21	93	93	25						
22	82	82	21	21	21	21	21	21	21	82	85	85							
23	93	93	93	93	93	93	93	93	93	93	93	93							
24	85	85	85	85	85	85	85	85	85	85	85	85							

Final Result		
1	13 BURI A.	Giri 18
2	8 BALDAN N.	3.056
3	62 YOUNG J.	3.401
4	31 CECCON K.	4.377
5	68 BRIGLIADORI E.	4.486
6	27 RUBEN V.	5.654
7	33 ROMAGNOLI R.	8.839
8	14 STEFANOVSKI I.	9.147
9	24 GIACON J.	11.085
10	90 BABUIN D.	12.151
11	6 GURRIERI R.	13.301
12	84 DI MARE S.	14.502
13	21 GUIDA N.	14.573
14	82 BUTTI M.	15.580
15	10 PAOLINO F. (P)	21.563
16	4 TAVANO S. (P)	28.625
17	93 FIORUCCI O.	50.193
18	85 FANTILLI G.	1'28.936
19	11 REDUZZI D.	5 Giri
20	25 VAHTEL M. (P)	5 Giri
RIT	9 POLONI M.	5 Giri
RIT	44 IMBERTI M.	6 Giri
RIT	72 GIROLAMI F.	8 Giri
RIT	16 LEONOV E.	8 Giri
RIT	47 CARMINATI E.	
RIT	59 KOURIL D.	





ACI Racing Weekend Misano, 5-6 Giugno 2021
TCR Italy - Best Sectors & Speed Race 2

Misano Circuit Sic 58 4.226 m

CLASSIFICA

1	13 BURI Antti	Hyundai i30 N TCR	Giri 18
2	8 BALDAN Nicola	Hyundai i30 N TCR	3.056
3	62 YOUNG Jack	Honda Civic FK7 H70	3.401
4	31 CECCON Kevin	Hyundai i30 N TCR	4.377
5	68 BRIGLIADORI Eric	Audi Rs3 LMS	4.486
6	27 RUBEN Volt	Honda Civic FK7 H70	5.654
7	33 ROMAGNOLI Riccardo	Cupra Leon TCR	8.839
8	14 STEFANOVSKI Igor	Hyundai i30 N TCR	9.147
9	24 GIACON Jonathan	Honda Civic FK7 H70	11.085
10	90 BABUIN Denis	Cupra TCR DSG	12.151
11	6 GURRIERI Raffaele	Cupra Leon TCR	13.301
12	84 DI MARE Sabatino	Cupra TCR DSG	14.502
13	21 GUIDA Nicola	Cupra Leon Competicion	14.573
14	82 BUTTI Marco	VW Golf TCR	15.580
15	10 PAOLINO Federico	Cupra Leon Competicion	21.563
16	4 TAVANO Salvatore	Cupra Leon Competicion	28.625
17	93 FIORUCCI Omar	Audi Rs3 LMS DSG	50.193
18	85 FANTILLI Giorgio	Cupra TCR DSG	1'28.936
19	11 REDUZZI Damiano	Hyundai i30 N TCR	5 Giri
20	25 VAHTEL Mattias	Honda Civic FK7 H70	5 Giri
RIT	9 POLONI Matteo	Audi Rs3 LMS	5 Giri
RIT	44 IMBERTI Michele	Cupra Leon Competicion	6 Giri
RIT	72 GIROLAMI Franco	Honda Civic FK7 H70	8 Giri
RIT	16 LEONOV Evgenii	Cupra Leon Competicion	8 Giri
RIT	47 CARMINATI Ettore	Hyundai i30 N TCR	
RIT	59 KOURIL Dusan Jr.	Hyundai i30 N TCR	

SPEED

1	9 POLONI Matteo	Audi Rs3 LMS	200,4
2	10 PAOLINO Federico	Cupra Leon Competicion	200,0
3	14 STEFANOVSKI Igor	Hyundai i30 N TCR	200,0
4	44 IMBERTI Michele	Cupra Leon Competicion	199,3
5	8 BALDAN Nicola	Hyundai i30 N TCR	198,9
6	16 LEONOV Evgenii	Cupra Leon Competicion	198,9
7	21 GUIDA Nicola	Cupra Leon Competicion	198,5
8	33 ROMAGNOLI Riccardo	Cupra Leon TCR	198,5
9	68 BRIGLIADORI Eric	Audi Rs3 LMS	198,2
10	27 RUBEN Volt	Honda Civic FK7 H70	197,8
11	13 BURI Antti	Hyundai i30 N TCR	197,8
12	11 REDUZZI Damiano	Hyundai i30 N TCR	197,4
13	31 CECCON Kevin	Hyundai i30 N TCR	197,4
14	6 GURRIERI Raffaele	Cupra Leon TCR	197,4
15	24 GIACON Jonathan	Honda Civic FK7 H70	197,1
16	25 VAHTEL Mattias	Honda Civic FK7 H70	197,1
17	4 TAVANO Salvatore	Cupra Leon Competicion	196,7
18	72 GIROLAMI Franco	Honda Civic FK7 H70	196,4
19	90 BABUIN Denis	Cupra TCR DSG	196,4
20	82 BUTTI Marco	VW Golf TCR	196,0
21	84 DI MARE Sabatino	Cupra TCR DSG	194,9
22	62 YOUNG Jack	Honda Civic FK7 H70	193,9
23	93 FIORUCCI Omar	Audi Rs3 LMS DSG	192,9
24	85 FANTILLI Giorgio	Cupra TCR DSG	192,5

SEG. 1

1	8 BALDAN Nicola	26.668
2	24 GIACON Jonathan	26.684
3	13 BURI Antti	26.707
4	27 RUBEN Volt	26.744
5	4 TAVANO Salvatore	26.751
6	11 REDUZZI Damiano	26.762
7	62 YOUNG Jack	26.775
8	72 GIROLAMI Franco	26.791
9	25 VAHTEL Mattias	26.864
10	44 IMBERTI Michele	26.878
11	16 LEONOV Evgenii	26.890
12	14 STEFANOVSKI Igor	26.895
13	31 CECCON Kevin	26.929
14	90 BABUIN Denis	27.033
15	33 ROMAGNOLI Riccardo	27.046
16	68 BRIGLIADORI Eric	27.062
17	9 POLONI Matteo	27.080
18	84 DI MARE Sabatino	27.128
19	10 PAOLINO Federico	27.134
20	6 GURRIERI Raffaele	27.266
21	21 GUIDA Nicola	27.279
22	82 BUTTI Marco	27.404
23	93 FIORUCCI Omar	27.501
24	85 FANTILLI Giorgio	28.003
25	47 CARMINATI Ettore	38.276

SEG. 2

1	24 GIACON Jonathan	24.305
2	11 REDUZZI Damiano	24.370
3	8 BALDAN Nicola	24.388
4	72 GIROLAMI Franco	24.390
5	27 RUBEN Volt	24.457
6	13 BURI Antti	24.479
7	62 YOUNG Jack	24.499
8	31 CECCON Kevin	24.519
9	10 PAOLINO Federico	24.534
10	68 BRIGLIADORI Eric	24.562
11	84 DI MARE Sabatino	24.564
12	25 VAHTEL Mattias	24.570
13	16 LEONOV Evgenii	24.591
14	14 STEFANOVSKI Igor	24.593
15	9 POLONI Matteo	24.594
16	33 ROMAGNOLI Riccardo	24.608
17	6 GURRIERI Raffaele	24.611
18	90 BABUIN Denis	24.631
19	44 IMBERTI Michele	24.656
20	4 TAVANO Salvatore	24.677
21	21 GUIDA Nicola	24.695
22	82 BUTTI Marco	24.853
23	47 CARMINATI Ettore	25.152
24	93 FIORUCCI Omar	25.270
25	85 FANTILLI Giorgio	25.566

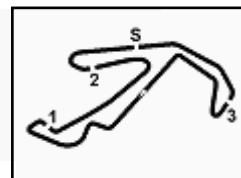
SEG. 3

1	16 LEONOV Evgenii	28.586
2	8 BALDAN Nicola	28.642
3	13 BURI Antti	28.655
4	4 TAVANO Salvatore	28.748
5	11 REDUZZI Damiano	28.811
6	72 GIROLAMI Franco	28.813
7	25 VAHTEL Mattias	28.820
8	68 BRIGLIADORI Eric	28.829
9	44 IMBERTI Michele	28.844
10	62 YOUNG Jack	28.855
11	24 GIACON Jonathan	28.894
12	14 STEFANOVSKI Igor	28.901
13	10 PAOLINO Federico	28.928
14	33 ROMAGNOLI Riccardo	28.941
15	27 RUBEN Volt	28.956
16	31 CECCON Kevin	28.989
17	6 GURRIERI Raffaele	29.004
18	9 POLONI Matteo	29.053
19	84 DI MARE Sabatino	29.243
20	21 GUIDA Nicola	29.291
21	82 BUTTI Marco	29.319
22	90 BABUIN Denis	29.327
23	93 FIORUCCI Omar	30.070
24	85 FANTILLI Giorgio	30.149

SEG. 4

1	8 BALDAN Nicola	22.629
2	13 BURI Antti	22.644
3	62 YOUNG Jack	22.645
4	4 TAVANO Salvatore	22.704
5	11 REDUZZI Damiano	22.723
6	25 VAHTEL Mattias	22.767
7	44 IMBERTI Michele	22.831
8	72 GIROLAMI Franco	22.877
9	14 STEFANOVSKI Igor	22.892
10	9 POLONI Matteo	22.907
11	31 CECCON Kevin	22.908
12	24 GIACON Jonathan	22.915
13	68 BRIGLIADORI Eric	22.932
14	33 ROMAGNOLI Riccardo	22.933
15	27 RUBEN Volt	22.971
16	16 LEONOV Evgenii	22.976
17	82 BUTTI Marco	23.038
18	84 DI MARE Sabatino	23.087
19	6 GURRIERI Raffaele	23.091
20	10 PAOLINO Federico	23.118
21	90 BABUIN Denis	23.123
22	21 GUIDA Nicola	23.191
23	93 FIORUCCI Omar	23.592
24	85 FANTILLI Giorgio	23.741





ACI Racing Weekend Misano, 5-6 Giugno 2021

TCR Italy - Analisi Tempi Race 2

Misano Circuit Sic 58 4.226 m

Start at 9:42'43.940

4 / 4

15	31.104	26.053	31.663	24.054	1'52.874	192,9	10:10'24.911	15	32.950	29.901	32.477	26.271	2'01.599	188,5	10:10'19.752
16	28.824	33.488	37.880	24.434	2'04.626	163,9	10:12'29.537	16	30.796	33.097	38.723	24.499	2'07.115	158,4	10:12'26.867
17	27.732	24.927	29.853	23.583	1'46.095	192,9	10:14'15.632	17	27.260	24.882	29.740	23.570	1'45.452	194,6	10:14'12.319
18	27.476	25.093	29.698	23.540	1'45.807	192,9	10:16'01.439	18	27.310	24.897	29.483	24.001	1'45.691	194,6	10:15'58.010

Tempo di gara 33'17.499

Tempo di gara 33'14.070

84 S. DI MARE (1'44.454)								93 O. FIORUCCI (1'46.885)							
Giro	Seg.1	Seg.2	Seg.3	Seg.4	T. Giro	km/h	Local Time	Giro	Seg.1	Seg.2	Seg.3	Seg.4	T. Giro	km/h	Local Time
1		25.186	30.039	23.237	1'59.437	194,9	9:44'43.377	1		26.238	30.620	24.319	2'03.864	192,9	9:44'47.804
2	47.116	45.816	39.524	23.408	2'35.864	117,8	9:47'19.241	2	47.321	45.545	40.586	24.298	2'37.750	112,9	9:47'25.554
3	27.235	24.564	29.568	23.087	1'44.454	192,5	9:49'03.695	3	28.189	25.270	30.702	23.592	1'47.753	191,5	9:49'13.307
4	27.232	24.804	29.302	23.567	1'44.905	192,5	9:50'48.600	4	27.501	25.364	30.297	23.723	1'46.885	191,8	9:51'00.192
5	27.858	25.116	29.243	23.639	1'45.856	192,5	9:52'34.456	5	27.871	25.707	30.163	23.830	1'47.571	191,2	9:52'47.763
6	27.400	25.510	29.611	23.353	1'45.874	191,8	9:54'20.330	6	27.787	25.416	30.070	23.887	1'47.160	191,8	9:54'34.923
7	27.399	25.149	29.456	24.298	1'46.302	191,2	9:56'06.632	7	27.859	25.499	30.658	23.838	1'47.854	191,5	9:56'22.777
8	27.486	25.338	29.572	23.973	1'46.369	191,5	9:57'53.001	8	27.678	25.700	30.726	23.816	1'47.920	191,5	9:58'10.697
9	27.441	25.274	29.422	23.563	1'45.700	190,8	9:59'38.701	9	27.584	26.049	30.387	23.695	1'47.715	191,8	9:59'58.412
10	27.128	25.417	29.529	25.365	1'47.439	191,2	10:01'26.140	10	28.019	26.141	30.957	24.111	1'49.228	189,8	10:01'47.640
11	27.293	25.129	29.614	23.375	1'45.411	191,2	10:03'11.551	11	28.042	25.980	30.958	24.227	1'49.207	189,8	10:03'36.847
12	27.413	25.290	29.744	23.303	1'45.750	191,5	10:04'57.301	12	27.785	26.325	31.110	24.511	1'49.731	189,1	10:05'26.578
13	27.545	25.409	29.677	23.810	1'46.441	190,5	10:06'43.742	13	27.938	26.427	30.512	24.210	1'49.087	189,5	10:07'15.665
14	27.463	25.401	30.297	24.537	1'47.698	190,8	10:08'31.440	14	27.993	26.054	31.382	24.512	1'49.941	189,8	10:09'05.606
15	29.408	26.397	31.910	24.736	1'52.451	181,2	10:10'23.891	15	28.818	27.367	31.743	24.651	1'52.579	189,5	10:10'58.185
16	28.374	33.072	38.445	24.272	2'04.163	157,2	10:12'28.054	16	28.248	26.619	30.910	24.621	1'50.398	190,5	10:12'48.583
17	27.435	25.234	29.587	23.687	1'45.943	192,9	10:14'13.997	17	28.538	26.017	30.785	24.377	1'49.717	189,8	10:14'38.300
18	27.391	25.215	29.742	24.016	1'46.364	191,8	10:16'00.361	18	28.525	26.022	33.819	29.386	1'57.752	181,8	10:16'36.052

Tempo di gara 33'16.421

Tempo di gara 33'52.112

85 G. FANTILLI (1'47.886)							
Giro	Seg.1	Seg.2	Seg.3	Seg.4	T. Giro	km/h	Local Time
1		27.401	31.226	24.713	2'06.794	191,2	9:44'50.734
2	45.644	44.785	41.616	25.377	2'37.422	110,7	9:47'28.156
3	29.014	26.456	30.640	24.305	1'50.415	191,8	9:49'18.571
4	28.647	26.053	30.658	24.273	1'49.631	189,1	9:51'08.202
5	28.330	25.800	30.581	23.754	1'48.465	188,2	9:52'56.667
6	28.481	26.261	30.612	23.921	1'49.275	190,8	9:54'45.942
7	28.409	25.911	30.733	24.515	1'49.568	189,5	9:56'35.510
8	28.003	26.006	30.562	23.919	1'48.490	191,2	9:58'24.000
9	28.218	25.846	30.547	24.753	1'49.364	190,8	10:00'13.364
10	28.731	25.697	30.489	24.447	1'49.364	192,5	10:02'02.728
11	28.524	26.219	30.366	24.257	1'49.366	191,8	10:03'52.094
12	28.396	25.844	30.149	23.956	1'48.345	191,2	10:05'40.439
13	28.230	25.566	30.349	23.741	1'47.886	191,2	10:07'28.325
14	28.626	26.672	31.745	25.068	1'52.111	188,5	10:09'20.436
15	30.481	28.523	48.455	25.595	2'13.054	92,1	10:11'33.490
16	30.402	26.965	32.672	26.398	1'56.437	186,9	10:13'29.927
17	29.528	26.629	31.536	25.432	1'53.125	189,5	10:15'23.052
18	28.952	26.995	31.177	24.619	1'51.743	189,5	10:17'14.795

Tempo di gara 34'30.855

90 D. BABUIN (1'44.184)							
Giro	Seg.1	Seg.2	Seg.3	Seg.4	T. Giro	km/h	Local Time
1		25.108	30.534	23.340	1'59.172	194,6	9:44'43.112
2	47.031	45.636	39.360	23.438	2'35.465	127,4	9:47'18.577
3	27.195	24.642	29.437	23.123	1'44.397	194,2	9:49'02.974
4	27.069	24.631	29.423	23.156	1'44.279	194,6	9:50'47.253
5	27.033	24.698	29.327	23.126	1'44.184	193,9	9:52'31.437
6	27.336	24.736	29.363	23.458	1'44.893	194,9	9:54'16.330
7	27.161	24.786	30.325	23.249	1'45.521	196,4	9:56'01.851
8	27.138	24.900	29.431	23.344	1'44.813	195,7	9:57'46.664
9	27.247	24.857	29.704	23.195	1'45.003	194,6	9:59'31.667
10	27.508	24.866	29.901	23.284	1'45.559	194,6	10:01'17.226
11	27.369	24.851	29.601	23.371	1'45.192	193,5	10:03'02.418
12	27.260	25.029	29.722	23.212	1'45.223	193,5	10:04'47.641
13	27.190	25.015	29.556	23.151	1'44.912	192,9	10:06'32.553
14	27.454	25.246	29.654	23.246	1'45.600	194,2	10:08'18.153

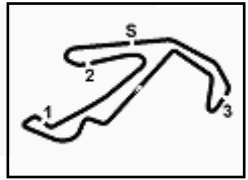
06/06/2021

P = Box In/Out - C = Tempo Invalidato



Powered by FICR PERUGIA TIMING





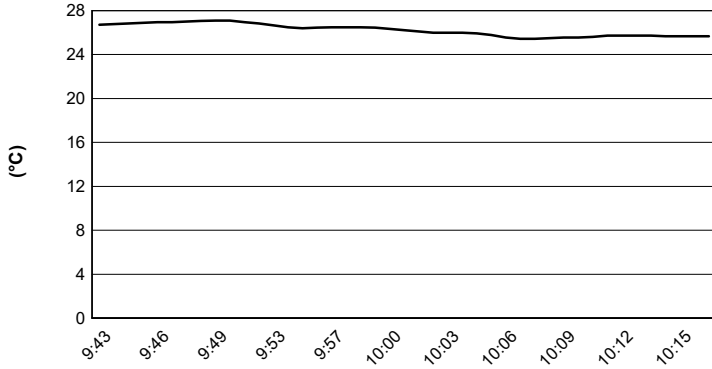
ACI Racing Weekend Misano, 5-6 Giugno 2021

TCR Italy - Meteo Race 2

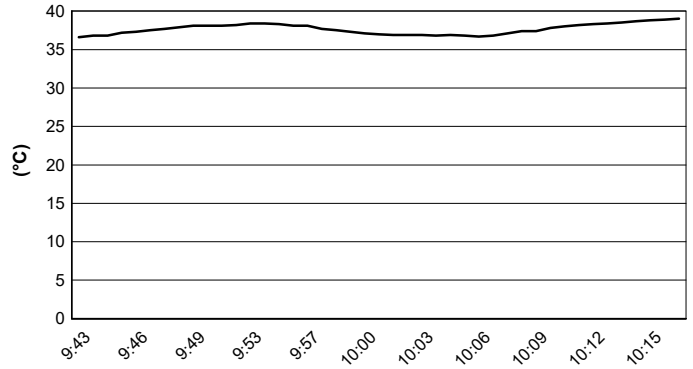
Session started 09:43 - Session ended 10:17

Misano Circuit Sic 58 4.226 m

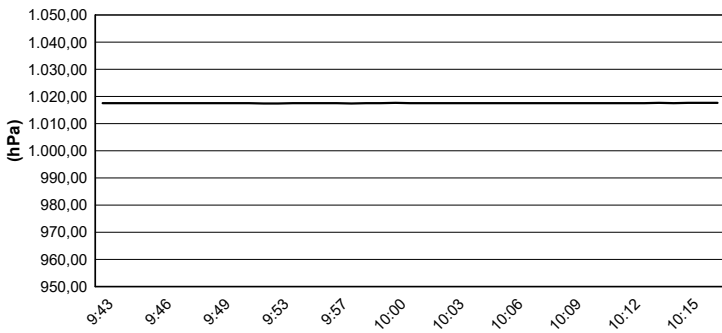
Air Temperature



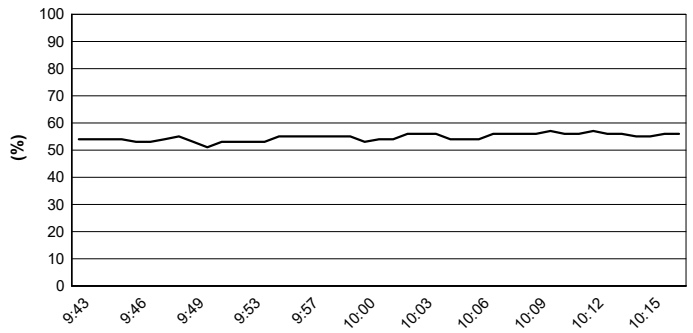
Track Temperature



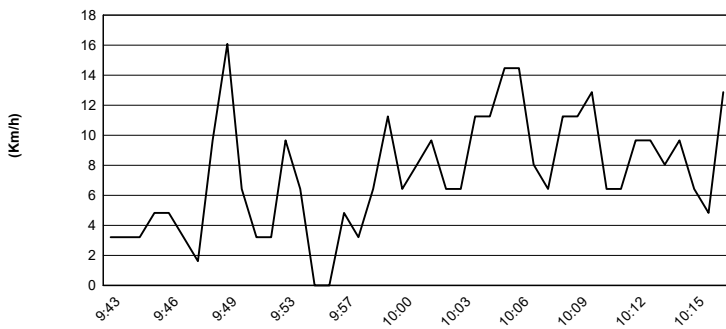
Air Pressure



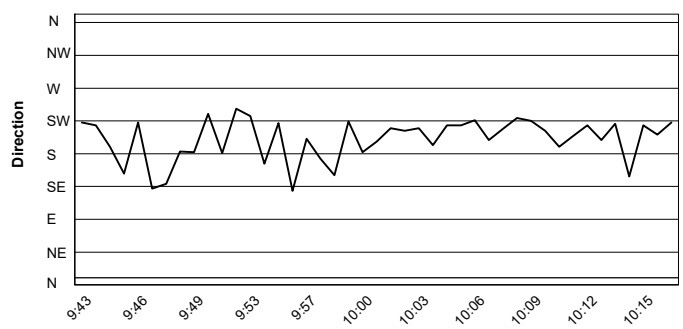
Humidity



Wind Speed

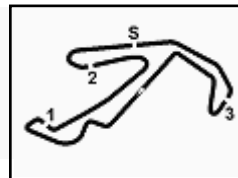


Wind Direction



06/06/2021





ACI Racing Weekend Misano, 5-6 Giugno 2021
TCR Italy - Griglia Gara 2 (Durata: 30' +1 Giro)

Misano Circuit Sic 58 4.226 m

85	FANTILLI G. Cupra TCR DS	1'47.228	93	FIORUCCI O. Audi Rs3 LMS	1'46.779	13
84	DI MARE S. Cupra TCR DS	1'44.607	82	BUTTI M. VW Golf TCR	1'44.329	12
6	GURRIERI R. Cupra Leon T	1'43.776	21	GUIDA N. Cupra Leon C	1'43.581	11
90	BABUIN D. Cupra TCR DS	1'43.555	24	GIACON J. Honda Civic	1'43.425	10
16	LEONOV E. Cupra Leon C	1'43.424	9	POLONI M. Audi Rs3 LMS	1'43.138	9
44	IMBERTI M. Cupra Leon C	1'43.003	25	VAHTEL M. Honda Civic	1'42.938	8
10	PAOLINO F. Cupra Leon C	1'42.813	47	CARMINATI E. Hyundai i30	1'42.801	7
68	BRIGLIADORI E. Audi Rs3 LMS	1'42.593	33	ROMAGNOLI R. Cupra Leon T	1'42.428	6
27	RUBEN V. Honda Civic	1'42.330	31	GECCON K. Hyundai i30	1'42.326	5
72	GIROLAMI F. Honda Civic	1'40.813	8	BALDAN N. Hyundai i30	1'41.567	4
13	BURI A. Hyundai i30	1'41.652	62	YOUNG J. Honda Civic	1'41.824	3
14	STEFANOVSKI I. Hyundai i30	1'41.886	4	TAVANO S. Cupra Leon C	1'41.917	2
11	REDUZZI D. Hyundai i30	1'41.984	59	KOURIL D. Hyundai i30	1'42.104	1

