

# ACI Racing Weekend Vallelunga, 26-27 Giugno 2021

## TCR Italy - Classifica Race 2

Giri 18 = 73,530 km - Media 133,376 km/h - Tempo di gara 33'04.681

Num.	Conduttore	Naz	Concorrente	Team	Auto	Classe	Giri	Tempo	Dist.	Rel.	Giro Veloce
1	<b>31</b> <b>CECCON</b> Kevin	ITA	Ceccon Kevin	Aggressive Team	Hyundai i30 N TCR	TCR	18	33'04.681			4 1'42.527
2	<b>13</b> <b>BURI</b> Antti	FIN	Target	Target	Hyundai i30 N TCR	TCR	18	33'05.469	<b>0.788</b>	<b>0.788</b>	5 1'42.745
3	<b>4</b> <b>TAVANO</b> Salvatore	ITA	Girasole	Girasole	Cupra Leon Competicion	TCR	18	33'06.078	<b>1.397</b>	<b>0.609</b>	5 1'42.897
4	<b>68</b> <b>BRIGLIADORI</b> Eric	ITA	Brigliadori Eric	BF Motorsport	Audi Rs3 LMS	TCR	18	33'08.232	<b>3.551</b>	<b>2.154</b>	3 1'42.896
5P	<b>8</b> <b>BALDAN</b> Nicola	ITA	Target	Target	Hyundai i30 N TCR	TCR	18	33'08.271	<b>3.590</b>	<b>0.039</b>	3 1'42.696
6	<b>44</b> <b>IMBERTI</b> Michele	ITA	Imberti Michele	Elite Motorsport	Cupra Leon Competicion	TCR	18	33'08.552	<b>3.871</b>	<b>0.281</b>	5 1'42.796
7	<b>33</b> <b>ROMAGNOLI</b> Riccardo	ITA	Proteam Race	Proteam Race	Cupra Leon TCR	TCR	18	33'10.018	<b>5.337</b>	<b>1.466</b>	5 1'43.771
8	<b>10</b> <b>PAOLINO</b> Federico	ITA	Paolino Federico	Girasole	Cupra Leon Competicion	TCR	18	33'11.936	<b>7.255</b>	<b>1.918</b>	3 1'43.151
9	<b>90</b> <b>BABUIN</b> Denis	ITA	Babuin Denis		Cupra TCR DSG	TCDS	18	33'14.826	<b>10.145</b>	<b>2.890</b>	3 1'43.649
10	<b>82</b> <b>BUTTI</b> Marco	ITA	DMAX Suisse	Elite Motorsport	VW Golf TCR	TCDS	18	33'16.117	<b>11.436</b>	<b>1.291</b>	2 1'44.195
11	<b>21</b> <b>GUIDA</b> Nicola	ITA	Guida Nicola	Girasole	Cupra Leon Competicion	TCR	18	33'20.650	<b>15.969</b>	<b>4.533</b>	3 1'44.411
12	<b>25</b> <b>VAHTEL</b> Mattias	EST	ALM Honda Racing	ALM Honda Racing	Honda Civic FK7 H70	TCR	18	33'21.009	<b>16.328</b>	<b>0.359</b>	2 <b>1'42.382</b>
13P	<b>27</b> <b>RUBEN</b> Volt	EST	ALM Honda Racing	ALM Honda Racing	Honda Civic FK7 H70	TCR	18	33'23.918	<b>19.237</b>	<b>2.909</b>	3 1'42.545
14	<b>85</b> <b>FANTILLI</b> Giorgio	ITA	Fantilli Giorgio		Cupra TCR DSG	TCDS	18	33'29.605	<b>24.924</b>	<b>5.687</b>	2 1'46.222
15	<b>6</b> <b>GURRIERI</b> Raffaele	ITA	Gurrieri Raffaele	Girasole	Cupra Leon TCR	TCR	18	33'31.399	<b>26.718</b>	<b>1.794</b>	8 1'44.205
16	<b>76</b> <b>CAPPELLARI</b> Daniele	ITA	Cappellari Daniele		VW Golf	TCR	18	34'03.550	<b>58.869</b>	<b>32.151</b>	3 1'44.488
17	<b>14</b> <b>STEFANOVSKI</b> Igor	MKD	Stefanovski Igor	AKK Stefanovski	Hyundai i30 N TCR	TCR	12	20'53.459	<b>6 Giri</b>	<b>6 Giri</b>	5 1'42.758
----- Non Classificati -----											
RIT	<b>16</b> <b>LEONOV</b> Evgenii	RUS	Volcano Motorsport	Victory Asserto SL	Cupra Leon Competicion	TCR	10	17'25.561	<b>8 Giri</b>		3 1'42.771
RIT	<b>84</b> <b>DI MARE</b> Sabatino	ITA	Di Mare Sabatino	Scuderia Vesuvio	Cupra TCR DSG	TCDS	3	5'25.782	<b>15 Giri</b>		3 1'44.134

Partenti: 19 Classificati: 17 Non Classificati: 0 Ritirati: 2 Non Partiti: 0

Giro Veloce N. 2 Num. 25 Mattias Vahtel Tempo 1'42.382 Media. 143,639 Km/h

Il Pilota n. 27 (Ruben V.) penalizzato di 3 sec per decisione dei CCSS  
Il Pilota n. 8 (Baldan N.) penalizzato di 0,7 sec per decisione dei CCSS

Umidità	35%	ARIA	33°C
Condizioni	DRY	Temp.	57°C

Direttore di Gara : Gianfranco Bonifacio

Direttore di Prova : Gianluca Marotta

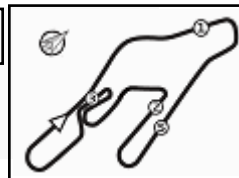
27/06/2021 Inizio 15:03 Fine 15:37

Esposta alle: .....



Powered by FICr PERUGIA TIMING





Vallelunga auto 4.085 m

# ACI Racing Weekend Vallelunga, 26-27 Giugno 2021

## TCR Italy - Classifica di Classe Race 2

### Classe TCR DSG

Giri 18 = 73,530 km - Media 132,697 km/h - Tempo di gara 33'14.826

Num.	Conducente	Naz	Concorrente	Team	Auto	Giri	Tempo	Dist.	Rel.	Giro Veloce
1	<b>90 BABUIN</b> Denis	ITA	Babuin Denis		Cupra TCR DSG	18	33'14.826			3 1'43.649
2	<b>82 BUTTI</b> Marco	ITA	DMAX Suisse	Elite Motorsport	VW Golf TCR	18	33'16.117	<b>1.291</b>	<b>1.291</b>	2 1'44.195
3	<b>85 FANTILLI</b> Giorgio	ITA	Fantilli Giorgio		Cupra TCR DSG	18	33'29.605	<b>14.779</b>	<b>13.488</b>	2 1'46.222

**Non Classificati**

RIT	<b>84 DI MARE</b> Sabatino	ITA	Di Mare Sabatino	Scuderia Vesuvio	Cupra TCR DSG	3	5'25.782	<b>15 Giri</b>		3 1'44.134
-----	----------------------------	-----	------------------	------------------	---------------	---	----------	----------------	--	------------

Partenti: 4 Classificati: 3 Non Classificati: 0 Ritirati: 1 Non Partiti: 0

Giro Veloce N. 3 Num. 90 Denis Babuin Tempo 1'43.649 Media. 141,883 Km/h

### Classe TCR

Giri 18 = 73,530 km - Media 133,376 km/h - Tempo di gara 33'04.681

Num.	Conducente	Naz	Concorrente	Team	Auto	Giri	Tempo	Dist.	Rel.	Giro Veloce
1	<b>31 CECCON</b> Kevin	ITA	Cecon Kevin	Aggressive Team	Hyundai i30 N TCR	18	33'04.681			4 1'42.527
2	<b>13 BURI</b> Antti	FIN	Target	Target	Hyundai i30 N TCR	18	33'05.469	<b>0.788</b>	<b>0.788</b>	5 1'42.745
3	<b>4 TAVANO</b> Salvatore	ITA	Girasole	Girasole	Cupra Leon Competicion	18	33'06.078	<b>1.397</b>	<b>0.609</b>	5 1'42.897
4	<b>68 BRIGLIADORI</b> Eric	ITA	Brigliadori Eric	BF Motorsport	Audi Rs3 LMS	18	33'08.232	<b>3.551</b>	<b>2.154</b>	3 1'42.896
5P	<b>8 BALDAN</b> Nicola	ITA	Target	Target	Hyundai i30 N TCR	18	33'08.271	<b>3.590</b>	<b>0.039</b>	3 1'42.696
6	<b>44 IMBERTI</b> Michele	ITA	Imberti Michele	Elite Motorsport	Cupra Leon Competicion	18	33'08.552	<b>3.871</b>	<b>0.281</b>	5 1'42.796
7	<b>33 ROMAGNOLI</b> Riccardo	ITA	Proteam Race	Proteam Race	Cupra Leon TCR	18	33'10.018	<b>5.337</b>	<b>1.466</b>	5 1'43.771
8	<b>10 PAOLINO</b> Federico	ITA	Paolino Federico	Girasole	Cupra Leon Competicion	18	33'11.936	<b>7.255</b>	<b>1.918</b>	3 1'43.151
9	<b>21 GUIDA</b> Nicola	ITA	Guida Nicola	Girasole	Cupra Leon Competicion	18	33'20.650	<b>15.969</b>	<b>8.714</b>	3 1'44.411
10	<b>25 VAHTEL</b> Mattias	EST	ALM Honda Racing	ALM Honda Racing	Honda Civic FK7 H70	18	33'21.009	<b>16.328</b>	<b>0.359</b>	2 1'42.382
11P	<b>27 RUBEN</b> Volt	EST	ALM Honda Racing	ALM Honda Racing	Honda Civic FK7 H70	18	33'23.918	<b>19.237</b>	<b>2.909</b>	3 1'42.545
12	<b>6 GURRIERI</b> Raffaele	ITA	Gurrieri Raffaele	Girasole	Cupra Leon TCR	18	33'31.399	<b>26.718</b>	<b>7.481</b>	8 1'44.205
13	<b>76 CAPPELLARI</b> Daniele	ITA	Cappellari Daniele		VW Golf	18	34'03.550	<b>58.869</b>	<b>32.151</b>	3 1'44.488
14	<b>14 STEFANOVSKI</b> Igor	MKD	Stefanovski Igor	AKK Stefanovski	Hyundai i30 N TCR	12	20'53.459	<b>6 Giri</b>	<b>6 Giri</b>	5 1'42.758

**Non Classificati**

RIT	<b>16 LEONOV</b> Evgenii	RUS	Volcano Motorsport	Victory Asserto SL	Cupra Leon Competicion	10	17'25.561	<b>8 Giri</b>		3 1'42.771
-----	--------------------------	-----	--------------------	--------------------	------------------------	----	-----------	---------------	--	------------

Partenti: 15 Classificati: 14 Non Classificati: 0 Ritirati: 1 Non Partiti: 0

Giro Veloce N. 2 Num. 25 Mattias Vahtel Tempo 1'42.382 Media. 143,639 Km/h

Umidità	35%	ARIA	33°C
Condizioni	DRY	Temp.	57°C

Direttore di Gara : Gianfranco Bonifacio

Direttore di Prova : Gianluca Marotta

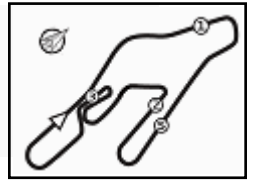
27/06/2021 Inizio 15:03 Fine 15:37

Esposta alle: .....



Powered by FICr PERUGIA TIMING





Vallelunga auto 4.085 m

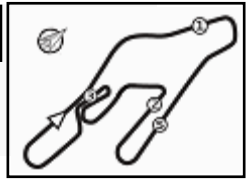
**ACI Racing Weekend Vallelunga, 26-27 Giugno 2021**

**TCR Italy - Contagiri Race 2**

		Giro																	
	1	2	3	4	5	6	7	8	9	10	11	12	13	14	15	16	17	18	
1	25	25	25	25	25	25	25	25	25	25	25	25	31	31	31	31	31	31	
2	27	27	27	27	27	27	27	31	31	31	31	31	13	13	13	13	13	13	
3	31	31	31	31	31	31	31	27	13	13	13	13	4	4	4	4	4	4	
4	44	44	44	44	44	44	44	13	4	4	4	4	44	44	44	44	68	8	
5	13	13	13	13	13	13	13	4	44	44	44	44	68	68	68	68	8	68	
6	4	4	4	4	4	4	4	44	68	68	68	68	8	8	8	8	44	44	
7	68	68	68	68	68	68	68	8	8	8	8	8	33	33	33	33	33	33	
8	8	8	8	8	8	8	8	8	16	16	14	14	10	10	10	10	10	10	
9	16	16	16	16	16	16	16	14	14	33	33	90	90	90	90	90	90	90	
10	33	33	14	14	14	14	14	10	33	10	10	82	82	82	82	82	82	82	
11	90	14	33	33	33	33	33	33	33	10	90	90	6	6	6	6	6	21	
12	14	90	90	10	10	10	10	10	90	90	82	82	21	21	21	21	21	27	
13	82	82	10	90	90	90	90	90	82	82	6	6	76	76	76	76	76	25	
14	10	10	82	82	82	82	82	82	6	6	21	21	25	85	85	85	25	85	
15	84	84	84	6	6	6	6	6	21	21	76	76	85	25	25	25	27	6	
16	6	6	6	21	21	21	21	21	76	76	85	85	27	27	27	27	85	76	
17	21	21	21	76	76	76	76	76	85	85	27	27							
18	76	76	76	85	85	85	85	85	27	27									
19	85	85	85																

Final Result			
1	31	CECCON K.	Giri 18
2	13	BURI A.	0.788
3	4	TAVANO S.	1.397
4	8	BALDAN N.	2.890
5	68	BRIGLIADORI E.	3.551
6	44	IMBERTI M.	3.871
7	33	ROMAGNOLI R.	5.337
8	10	PAOLINO F.	7.255
9	90	BABUIN D.	10.145
10	82	BUTTI M.	11.436
11	21	GUIDA N.	15.969
12	25	VAHEL M.	16.328
13	27	RUBEN V. (P)	19.237
14	85	FANTILLI G.	24.924
15	6	GURRIERI R.	26.718
16	76	CAPPELLARI D.	58.869
17	14	STEFANOVSKI I.	6 Giri
RIT	16	LEONOV E.	8 Giri
RIT	84	DI MARE S.	15 Giri





Vallelunga auto 4.085 m

**ACI Racing Weekend Vallelunga, 26-27 Giugno 2021**  
**TCR Italy - Best Sectors & Speed Race 2**

**CLASSIFICA**

1	31	CECCON Kevin	Hvundai i30 N TCR	Giri 18
2	13	BURI Antti	Hvundai i30 N TCR	0.788
3	4	TAVANO Salvatore	Cupra Leon Competicion	1.397
4	8	BALDAN Nicola	Hvundai i30 N TCR	2.890
5	68	BRIGLIADORI Eric	Audi Rs3 LMS	3.551
6	44	IMBERTI Michele	Cupra Leon Competicion	3.871
7	33	ROMAGNOLI Riccardo	Cupra Leon TCR	5.337
8	10	PAOLINO Federico	Cupra Leon Competicion	7.255
9	90	BABUIN Denis	Cupra TCR DSG	10.145
10	82	BUTTI Marco	VW Golf TCR	11.436
11	21	GUIDA Nicola	Cupra Leon Competicion	15.969
12	25	VAHTEL Mattias	Honda Civic FK7 H70	16.328
13	27	RUBEN Volt	Honda Civic FK7 H70	19.237
14	85	FANTILLI Giorgio	Cupra TCR DSG	24.924
15	6	GURRIERI Raffaele	Cupra Leon TCR	26.718
16	76	CAPPELLARI Daniele	VW Golf	58.869
17	14	STEFANOVSKI Igor	Hvundai i30 N TCR	6 Giri
RIT	16	LEONOV Evgenii	Cupra Leon Competicion	8 Giri
RIT	84	DI MARE Sabatino	Cupra TCR DSG	15 Giri

**SPEED**

1	44	IMBERTI Michele	Cupra Leon Competicion	216,0
2	25	VAHTEL Mattias	Honda Civic FK7 H70	215,6
3	68	BRIGLIADORI Eric	Audi Rs3 LMS	214,3
4	16	LEONOV Evgenii	Cupra Leon Competicion	214,3
5	33	ROMAGNOLI Riccardo	Cupra Leon TCR	213,0
6	31	CECCON Kevin	Hyundai i30 N TCR	213,0
7	13	BURI Antti	Hyundai i30 N TCR	213,0
8	8	BALDAN Nicola	Hyundai i30 N TCR	213,0
9	27	RUBEN Volt	Honda Civic FK7 H70	213,0
10	4	TAVANO Salvatore	Cupra Leon Competicion	212,6
11	10	PAOLINO Federico	Cupra Leon Competicion	212,6
12	14	STEFANOVSKI Igor	Hyundai i30 N TCR	211,8
13	21	GUIDA Nicola	Cupra Leon Competicion	211,8
14	82	BUTTI Marco	VW Golf TCR	208,5
15	6	GURRIERI Raffaele	Cupra Leon TCR	208,1
16	76	CAPPELLARI Daniele	VW Golf	207,7
17	90	BABUIN Denis	Cupra TCR DSG	207,3
18	85	FANTILLI Giorgio	Cupra TCR DSG	206,9
19	84	DI MARE Sabatino	Cupra TCR DSG	205,7

**SEG. 1**

1	31	CECCON Kevin	13.336
2	68	BRIGLIADORI Eric	13.355
3	8	BALDAN Nicola	13.367
4	44	IMBERTI Michele	13.383
5	16	LEONOV Evgenii	13.393
6	13	BURI Antti	13.414
7	33	ROMAGNOLI Riccardo	13.422
8	4	TAVANO Salvatore	13.437
9	27	RUBEN Volt	13.506
10	25	VAHTEL Mattias	13.512
11	14	STEFANOVSKI Igor	13.592
12	82	BUTTI Marco	13.648
13	21	GUIDA Nicola	13.662
14	90	BABUIN Denis	13.668
15	84	DI MARE Sabatino	13.740
16	10	PAOLINO Federico	13.839
17	6	GURRIERI Raffaele	13.898
18	76	CAPPELLARI Daniele	14.160
19	85	FANTILLI Giorgio	14.329

**SEG. 2**

1	16	LEONOV Evgenii	35.560
2	27	RUBEN Volt	35.566
3	10	PAOLINO Federico	35.588
4	4	TAVANO Salvatore	35.590
5	14	STEFANOVSKI Igor	35.628
6	68	BRIGLIADORI Eric	35.651
7	8	BALDAN Nicola	35.651
8	13	BURI Antti	35.659
9	31	CECCON Kevin	35.672
10	25	VAHTEL Mattias	35.693
11	44	IMBERTI Michele	35.741
12	33	ROMAGNOLI Riccardo	35.924
13	21	GUIDA Nicola	35.944
14	82	BUTTI Marco	36.051
15	6	GURRIERI Raffaele	36.128
16	90	BABUIN Denis	36.157
17	76	CAPPELLARI Daniele	36.169
18	84	DI MARE Sabatino	36.352
19	85	FANTILLI Giorgio	36.363

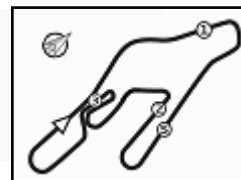
**SEG. 3**

1	14	STEFANOVSKI Igor	30.838
2	25	VAHTEL Mattias	30.886
3	31	CECCON Kevin	30.942
4	13	BURI Antti	31.053
5	27	RUBEN Volt	31.119
6	8	BALDAN Nicola	31.148
7	16	LEONOV Evgenii	31.155
8	90	BABUIN Denis	31.202
9	10	PAOLINO Federico	31.202
10	44	IMBERTI Michele	31.214
11	4	TAVANO Salvatore	31.218
12	82	BUTTI Marco	31.286
13	68	BRIGLIADORI Eric	31.295
14	76	CAPPELLARI Daniele	31.359
15	84	DI MARE Sabatino	31.400
16	33	ROMAGNOLI Riccardo	31.406
17	6	GURRIERI Raffaele	31.445
18	21	GUIDA Nicola	31.734
19	85	FANTILLI Giorgio	31.980

**SEG. 4**

1	25	VAHTEL Mattias	22.009
2	4	TAVANO Salvatore	22.132
3	27	RUBEN Volt	22.133
4	16	LEONOV Evgenii	22.145
5	44	IMBERTI Michele	22.165
6	8	BALDAN Nicola	22.281
7	10	PAOLINO Federico	22.281
8	90	BABUIN Denis	22.289
9	6	GURRIERI Raffaele	22.291
10	14	STEFANOVSKI Igor	22.300
11	13	BURI Antti	22.302
12	31	CECCON Kevin	22.325
13	76	CAPPELLARI Daniele	22.330
14	68	BRIGLIADORI Eric	22.334
15	84	DI MARE Sabatino	22.375
16	21	GUIDA Nicola	22.391
17	33	ROMAGNOLI Riccardo	22.475
18	82	BUTTI Marco	22.559
19	85	FANTILLI Giorgio	22.665





Vallelunga auto 4.085 m

## ACI Racing Weekend Vallelunga, 26-27 Giugno 2021

## TCR Italy - Analisi Tempi Race 2

Start at 15:03'08.709

1 / 3

4 S. TAVANO (1'42.897)								10 F. PAOLINO (1'43.151)							
Giro	Seg.1	Seg.2	Seg.3	Seg.4	T. Giro	km/h	Local Time	Giro	Seg.1	Seg.2	Seg.3	Seg.4	T. Giro	km/h	Local Time
1		36.476	32.025	<b>22.132</b>	1'52.264	212,2	15:05'00.973	1		38.016	32.384	22.618	1'56.675	197,1	15:05'05.384
2	13.600	35.749	31.285	22.416	1'43.050	211,4	15:06'44.023	2	14.439	36.061	31.451	22.505	1'44.456	<b>212,6</b>	15:06'49.840
3	13.583	35.661	31.401	22.511	1'43.156	211,8	15:08'27.179	3	14.080	<b>35.588</b>	<b>31.202</b>	<b>22.281</b>	<b>1'43.151</b>	211,4	15:08'32.991
4	13.580	35.809	31.473	22.504	1'43.366	<b>212,6</b>	15:10'10.545	4	14.022	35.741	31.373	22.811	1'43.947	211,4	15:10'16.938
5	13.497	35.692	31.329	22.379	<b>1'42.897</b>	<b>212,6</b>	15:11'53.442	5	<b>13.839</b>	35.727	31.270	22.679	1'43.515	209,7	15:12'00.453
6	13.646	35.723	31.381	22.496	1'43.246	211,4	15:13'36.688	6	13.971	35.807	31.337	22.544	1'43.659	210,1	15:13'44.112
7	13.572	35.804	<b>31.218</b>	22.440	1'43.034	210,5	15:15'19.722	7	13.893	35.964	31.451	22.677	1'43.985	211,4	15:15'28.097
8	13.473	36.059	31.627	22.429	1'43.588	210,5	15:17'03.310	8	13.994	36.132	32.007	22.665	1'44.798	210,5	15:17'12.895
9	13.864	35.982	31.220	22.516	1'43.582	209,3	15:18'46.892	9	13.907	36.074	31.737	22.639	1'44.357	210,1	15:18'57.252
10	13.567	35.869	31.299	22.488	1'43.223	210,5	15:20'30.115	10	13.859	36.511	32.821	22.726	1'45.917	208,5	15:20'43.169
11	13.572	35.824	31.231	22.535	1'43.162	210,1	15:22'13.277	11	14.321	36.313	31.841	22.718	1'45.193	209,3	15:22'28.362
12	13.573	35.746	31.293	22.495	1'43.107	210,9	15:23'56.384	12	13.967	36.265	31.482	22.747	1'44.461	208,5	15:24'12.823
13	13.515	<b>35.590</b>	31.566	22.390	1'43.061	211,4	15:25'39.445	13	14.074	36.097	31.680	22.828	1'44.679	208,9	15:25'57.502
14	<b>13.437</b>	35.865	34.851	28.731	1'52.884	<b>212,6</b>	15:27'32.329	14	13.971	36.540	34.988	26.951	1'52.450	209,3	15:27'49.952
15	27.369	56.205	45.865	45.520	2'54.959	120,7	15:30'27.288	15	17.473	54.855	45.794	45.092	2'43.214	120,0	15:30'33.166
16	32.410	44.474	41.304	22.512	2'20.700	157,0	15:32'47.988	16	31.934	44.032	39.851	22.826	2'18.643	169,8	15:32'51.809
17	13.545	35.947	31.425	22.437	1'43.354	210,5	15:34'31.342	17	14.168	36.549	31.261	22.649	1'44.627	209,7	15:34'36.436
18	13.596	36.004	31.351	22.494	1'43.445	211,8	15:36'14.787	18	14.158	35.931	31.566	22.554	1'44.209		15:36'20.645

Tempo di gara 33'06.078

Tempo di gara 33'11.936

6 R. GURRIERI (1'44.205)								13 A. BURI (1'42.745)							
Giro	Seg.1	Seg.2	Seg.3	Seg.4	T. Giro	km/h	Local Time	Giro	Seg.1	Seg.2	Seg.3	Seg.4	T. Giro	km/h	Local Time
1		38.830	32.810	22.528	1'59.220	195,7	15:05'07.929	1		36.399	31.947	22.310	1'51.979	<b>213,0</b>	15:05'00.688
2	14.382	36.724	31.527	<b>22.291</b>	1'44.924	205,3	15:06'52.853	2	13.549	<b>35.659</b>	31.374	22.358	1'42.940	210,5	15:06'43.628
3	14.002	36.373	<b>31.445</b>	<b>22.577</b>	1'44.397	207,3	15:08'37.250	3	13.446	35.747	31.536	22.439	1'43.168	211,4	15:08'26.796
4	13.939	36.469	31.613	22.536	1'44.557	206,1	15:10'21.807	4	13.466	35.973	31.266	22.375	1'43.080	210,1	15:10'09.876
5	14.084	36.425	31.605	22.754	1'44.868	206,1	15:12'06.675	5	13.489	35.841	<b>31.053</b>	22.362	<b>1'42.745</b>	209,3	15:11'52.621
6	14.004	36.338	31.574	22.728	1'44.644	205,3	15:13'51.319	6	13.524	35.751	31.245	22.577	1'43.097	208,9	15:13'35.718
7	14.027	36.455	31.627	22.733	1'44.842	204,9	15:15'36.169	7	13.498	35.768	31.640	22.544	1'43.450	208,5	15:15'19.168
8	13.942	<b>36.128</b>	31.616	22.519	<b>1'44.205</b>	205,3	15:17'20.366	8	<b>13.414</b>	35.757	31.366	22.551	1'43.088	207,7	15:17'02.256
9	13.909	36.383	31.581	22.650	1'44.523	204,2	15:19'04.889	9	14.160	35.817	31.444	22.375	1'43.796	205,3	15:18'46.052
10	14.040	36.369	31.513	22.820	1'44.742	205,7	15:20'49.631	10	13.542	35.769	31.438	22.367	1'43.116	206,1	15:20'29.168
11	14.062	36.425	31.494	22.691	1'44.672	205,7	15:22'34.303	11	13.600	35.887	31.323	22.402	1'43.212	204,9	15:22'12.380
12	13.987	36.562	31.773	22.704	1'45.026	205,3	15:24'19.329	12	13.579	35.775	31.499	22.368	1'43.221	205,7	15:23'55.601
13	14.150	36.429	31.500	22.592	1'44.671	206,9	15:26'04.000	13	13.580	35.777	31.588	<b>22.302</b>	1'43.247	206,1	15:25'38.848
14	14.168	36.285	34.020	25.244	1'49.717	206,5	15:27'53.717	14	13.582	35.744	32.952	29.694	1'51.972	206,5	15:27'30.820
15	20.168	51.486	45.640	46.125	2'43.419	120,7	15:30'37.136	15	27.059	56.781	45.539	45.395	2'54.774	121,9	15:30'25.594
16	32.704	44.894	36.991	23.774	2'18.363	164,9	15:32'55.499	16	32.235	44.870	42.370	22.557	2'22.032	163,6	15:32'47.626
17	<b>13.898</b>	36.503	31.547	22.873	1'44.821	<b>208,1</b>	15:34'40.320	17	13.602	35.792	31.459	22.477	1'43.330	208,1	15:34'30.956
18	14.156	36.984	32.977	35.671	1'59.788	206,1	15:36'40.108	18	13.579	35.857	31.278	22.508	1'43.222	208,1	15:36'14.178

Tempo di gara 33'31.399

Tempo di gara 33'05.469

8 N. BALDAN (1'42.696)								14 I. STEFANOVSKI (1'42.758)							
Giro	Seg.1	Seg.2	Seg.3	Seg.4	T. Giro	km/h	Local Time	Giro	Seg.1	Seg.2	Seg.3	Seg.4	T. Giro	km/h	Local Time
1		37.010	32.152	<b>22.281</b>	1'53.297	<b>213,0</b>	15:05'02.006	1		39.615	31.869	<b>22.300</b>	1'56.008	189,5	15:05'04.717
2	13.546	35.904	31.309	22.371	1'43.130	210,9	15:06'45.136	2	13.615	35.801	31.184	22.307	1'42.907	<b>211,8</b>	15:06'47.624
3	13.473	35.723	<b>31.148</b>	22.352	<b>1'42.696</b>	211,8	15:08'27.832	3	13.626	36.168	31.316	22.659	1'43.769	211,4	15:08'31.393
4	13.472	35.958	31.574	22.343	1'43.347	210,9	15:10'11.179	4	13.595	<b>35.628</b>	31.580	22.362	1'43.165	208,9	15:10'14.558
5	13.467	35.876	31.410	22.304	1'43.057	<b>213,0</b>	15:11'54.236	5	13.641	35.874	<b>30.838</b>	22.405	<b>1'42.758</b>	208,1	15:11'57.316
6	13.449	35.872	31.710	22.452	1'43.483	<b>213,0</b>	15:13'37.719	6	<b>13.592</b>	36.479	31.158	22.573	1'43.802	206,5	15:13'41.118
7	13.393	35.805	31.653	22.367	1'43.218	<b>213,0</b>	15:15'20.937	7	13.898	36.042	30.967	22.603	1'43.510	207,7	15:15'24.628
8	13.679	35.882	31.610	22.473	1'43.644	210,5	15:17'04.581	8	13.893	36.075	31.040	22.516	1'43.524	207,7	15:17'08.152
9	13.404	36.842	31.859	22.423	1'44.528	210,9	15:18'49.109	9	13.707	36.043	31.188	22.499	1'43.437	206,9	15:18'51.589
10	13.396	36.059	31.965	22.568	1'43.988	210,1	15:20'33.097	10	13.694	36.100	31.145	22.522	1'43.461	208,5	15:20'35.050
11	<b>13.367</b>	36.037	31.888	22.639	1'43.931	211,8	15:22'17.028	11	13.773	36.187	31.114	22.644	1'43.718	206,9	15:22'18.768
12	13.458	35.967	31.304	22.392	1'43.121	210,5	15:24'00.149	12	13.690	36.016	31.153	22.541	1'43.400	207,7	15:24'02.168
13	13.391	36.094	31.812	22.330	1'43.627	212,6	15:25'43.776								
14	13.450	37.173	37.986	28.638	1'57.247	212,2	15:27'41.023								
15	21.296	56.392	45.856	45.267	2'48.811	116,4	15:30'29.834								
16	32.054	44.966	40.111	22.435	2'19.566	150,8	15:32'49.400								
17	13.521	35.957	31.626	22.649	1'43.753	211,4	15:34'33.153								
18	13.516	<b>35.651</b>	31.577	22.383	1'43.127	212,2	15:36'16.280								

Tempo di gara 33'07.571 + 0.700Pen

Tempo di gara 20'53.459

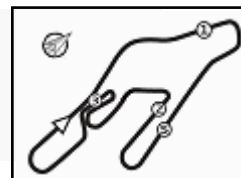
27/06/2021

P = Box In/Out - C = Tempo Invalidato



Powered by FICr PERUGIA TIMING





Vallelunga auto 4.085 m

## ACI Racing Weekend Vallelunga, 26-27 Giugno 2021

## TCR Italy - Analisi Tempi Race 2

Start at 15:03'08.709

2 / 3

5	13.438	36.024	31.347	22.299	1'43.108	213,0	15:11'54.712	13	13.515	35.726	31.990	24.329	1'45.560	209,3	15:27'11.045
6	13.478	35.884	31.713	22.508	1'43.583	213,0	15:13'38.295	14	13.648	35.849	31.462	22.684	1'43.643	210,1	15:28'54.688
7	13.455	35.785	31.535	22.347	1'43.122	213,4	15:15'21.417	15	13.589	36.175	31.831	25.510	1'47.105	208,5	15:30'41.793
8	<b>13.393</b>	36.297	31.391	22.597	1'43.678	210,9	15:17'05.095	16	33.144	44.501	35.371	23.356	2'16.372	156,3	15:32'58.165
9	13.414	36.751	31.943	22.494	1'44.602	211,4	15:18'49.697	17	14.338	35.918	31.632	22.721	1'44.609	<b>213,0</b>	15:34'42.774
10	13.436	35.930	31.770	23.437	1'44.573	213,0	15:20'34.270	18	14.468	36.837	31.782	23.766	1'46.853	211,8	15:36'29.627

Tempo di gara 17'25.561

Tempo di gara 33'20.918 + 3.000Pen

21 N. GUIDA (1'44.411)								31 K. CECCON (1'42.527)							
Giro	Seg.1	Seg.2	Seg.3	Seg.4	T. Giro	km/h	Local Time	Giro	Seg.1	Seg.2	Seg.3	Seg.4	T. Giro	km/h	Local Time
1		39.510	33.427	23.097	2'00.274	194,6	15:05'08.983	1		36.362	31.524	<b>22.325</b>	1'51.012	<b>213,0</b>	15:04'59.721
2	14.285	36.542	31.924	22.897	1'45.648	209,7	15:06'54.631	2	13.542	35.954	31.094	22.377	1'42.967	211,8	15:06'42.688
3	14.117	36.000	<b>31.734</b>	22.560	<b>1'44.411</b>	210,5	15:08'39.042	3	13.459	35.920	31.033	22.365	1'42.777	212,2	15:08'25.465
4	14.171	36.106	31.839	22.572	1'44.688	210,9	15:10'23.730	4	13.450	<b>35.672</b>	<b>30.942</b>	22.463	<b>1'42.527</b>	210,5	15:10'07.992
5	13.917	36.243	31.941	<b>22.391</b>	1'44.492	211,4	15:12'08.222	5	<b>13.336</b>	35.743	31.256	22.571	1'42.906	212,2	15:11'50.898
6	13.924	36.108	31.871	22.592	1'44.495	210,5	15:13'52.717	6	13.401	35.955	31.086	22.654	1'43.096	210,1	15:13'33.994
7	13.914	36.205	31.848	22.904	1'44.871	210,5	15:15'37.588	7	13.463	35.957	31.044	22.487	1'42.951	210,5	15:15'16.945
8	13.820	36.180	31.777	22.656	1'44.433	210,9	15:17'22.021	8	13.363	36.085	31.472	22.472	1'43.392	210,1	15:17'00.337
9	13.779	36.568	31.981	22.610	1'44.938	208,1	15:19'06.959	9	13.393	36.017	31.100	22.425	1'42.935	207,3	15:18'43.272
10	<b>13.662</b>	36.071	31.884	22.979	1'44.596	210,9	15:20'51.555	10	13.350	36.078	31.155	22.404	1'42.987	207,3	15:20'26.259
11	13.972	36.270	32.187	23.053	1'45.482	210,5	15:22'37.037	11	13.463	35.981	31.245	22.476	1'43.165	207,7	15:22'09.424
12	13.915	36.367	31.855	23.194	1'45.331	209,7	15:24'22.368	12	13.428	36.072	31.237	22.357	1'43.094	208,1	15:23'52.518
13	13.941	36.155	32.298	23.189	1'45.583	210,1	15:26'07.951	13	13.420	35.948	31.175	22.429	1'42.972	208,5	15:25'35.490
14	14.077	38.305	34.804	25.311	1'52.497	208,5	15:28'00.448	14	13.688	36.483	33.036	30.740	1'53.947	208,1	15:27'29.437
15	16.192	49.451	46.367	45.296	2'37.306	120,5	15:30'37.754	15	27.515	56.526	46.052	45.207	2'55.300	124,4	15:30'24.737
16	32.544	45.277	36.516	23.953	2'18.290	166,4	15:32'56.004	16	32.055	45.090	42.911	22.430	2'22.486	169,3	15:32'47.223
17	14.300	<b>35.944</b>	32.396	22.676	1'45.316	<b>211,8</b>	15:34'41.360	17	13.653	35.860	31.106	22.382	1'43.001	208,1	15:34'30.224
18	13.797	36.547	33.034	24.621	1'47.999	<b>211,8</b>	15:36'29.359	18	13.688	35.844	31.141	22.493	1'43.166	208,1	15:36'13.390

Tempo di gara 33'20.650

Tempo di gara 33'04.681

25 M. VAHTEL (1'42.382)								33 R. ROMAGNOLI (1'43.771)							
Giro	Seg.1	Seg.2	Seg.3	Seg.4	T. Giro	km/h	Local Time	Giro	Seg.1	Seg.2	Seg.3	Seg.4	T. Giro	km/h	Local Time
1		36.251	31.343	22.042	1'49.894	211,8	15:04'58.603	1		37.331	31.684	22.560	1'54.539	208,5	15:05'03.248
2	13.672	<b>35.693</b>	31.008	<b>22.009</b>	<b>1'42.382</b>	212,2	15:06'40.985	2	13.519	36.649	31.484	<b>22.475</b>	1'44.127	211,4	15:06'47.375
3	13.626	35.955	<b>30.886</b>	22.096	1'42.563	211,8	15:08'23.548	3	13.624	36.203	<b>31.406</b>	23.023	1'44.256	212,6	15:08'31.631
4	13.528	35.738	31.065	22.210	1'42.541	211,4	15:10'06.089	4	13.580	36.287	31.476	22.550	1'43.893	212,6	15:10'15.524
5	13.572	35.797	31.010	22.204	1'42.583	211,4	15:11'48.672	5	13.460	36.200	31.481	22.630	<b>1'43.771</b>	212,2	15:11'59.295
6	13.528	35.946	31.278	22.208	1'42.960	209,7	15:13'31.632	6	13.429	36.326	31.745	22.841	1'44.341	210,1	15:13'43.636
7	13.716	35.893	31.302	22.175	1'43.086	210,5	15:15'14.718	7	13.564	36.317	31.538	22.746	1'44.165	210,5	15:15'27.801
8	13.608	35.887	31.198	22.359	1'43.052	209,3	15:16'57.770	8	13.453	36.710	31.814	22.831	1'44.808	208,9	15:17'12.609
9	13.543	35.937	31.329	22.177	1'42.986	209,3	15:18'40.756	9	<b>13.422</b>	36.448	32.494	22.788	1'45.152	209,3	15:18'57.761
10	<b>13.512</b>	36.004	31.225	22.203	1'42.944	208,5	15:20'23.700	10	13.650	36.277	32.298	22.568	1'44.793	210,9	15:20'42.554
11	13.610	36.137	31.198	22.309	1'43.254	208,9	15:22'06.954	11	14.163	36.490	32.008	22.648	1'45.309	208,9	15:22'27.863
12	13.570	36.078	31.366	22.501	1'43.515	209,7	15:23'50.469	12	13.616	36.449	31.717	22.648	1'44.430	208,9	15:24'12.293
13	13.661	36.093	31.572	1'22.475	2'43.801P	209,7	15:26'34.270	13	13.564	36.328	31.732	22.745	1'44.369	209,7	15:25'56.662
14	17.734	37.142	32.414	23.056	1'50.346P	209,7	15:28'24.616	14	13.692	36.628	34.886	26.886	1'52.092	210,5	15:27'48.754
15	14.515	37.185	38.825	44.640	2'15.165	209,3	15:30'39.781	15	17.992	54.267	45.910	43.913	2'42.082	123,7	15:30'30.836
16	32.930	45.457	36.051	23.209	2'17.647	157,0	15:32'57.428	16	32.795	44.256	39.685	22.726	2'19.462	155,8	15:32'50.298
17	13.898	36.410	31.969	22.787	1'45.064	<b>215,6</b>	15:34'42.492	17	13.706	36.191	31.778	22.768	1'44.443	212,6	15:34'34.741
18	14.492	36.394	31.655	24.685	1'47.226	213,0	15:36'29.718	18	13.633	<b>35.924</b>	31.669	22.760	1'43.986	<b>213,0</b>	15:36'18.727

Tempo di gara 33'21.009

Tempo di gara 33'10.018

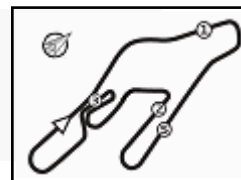
27 V. RUBEN (1'42.545)								44 M. IMBERTI (1'42.796)							
Giro	Seg.1	Seg.2	Seg.3	Seg.4	T. Giro	km/h	Local Time	Giro	Seg.1	Seg.2	Seg.3	Seg.4	T. Giro	km/h	Local Time
1		36.253	31.534	22.254	1'50.557	212,2	15:04'59.266	1		36.372	31.731	22.223	1'51.461	<b>216,0</b>	15:05'00.170
2	13.771	35.662	31.254	22.243	1'42.930	210,5	15:06'42.196	2	13.526	35.847	31.573	<b>22.165</b>	1'43.111	215,6	15:06'43.281
3	13.611	<b>35.566</b>	<b>31.119</b>	22.249	<b>1'42.545</b>	211,4	15:08'24.741	3	13.513	<b>35.741</b>	31.458	<b>22.319</b>	1'43.031	215,1	15:08'26.312
4	13.544	35.608	31.144	22.382	1'42.678	210,5	15:10'07.419	4	13.457	35.807	31.322	22.341	1'42.927	214,7	15:10'09.239
5	13.575	35.602	31.179	22.438	1'42.794	211,4	15:11'50.213	5	13.461	35.750	<b>31.214</b>	22.371	<b>1'42.796</b>	213,9	15:11'52.035
6	13.583	35.734	31.302	22.645	1'43.264	209,3	15:13'33.477	6	13.410	35.989	31.364	22.463	1'43.226	213,0	15:13'35.261
7	13.585	35.719	31.178	22.498	1'42.980	209,7	15:15'16.457	7	13.445	35.891	31.731	22.524	1'43.591	213,0	15:15'18.852
8	13.589	36.535	32.405	23.078	1'45.607	209,3	15:17'02.064	8	13.566	36.524	32.437	22.536	1'45.063	213,9	15:17'03.915
9	15.035	38.015	32.986	1'43.279	3'09.315P	210,1	15:20'11.379	9	13.493	36.634	31.572	22.497	1'44.196	213,0	15:18'48.111
10	18.533	36.265	31.573	22.164	1'48.535P	208,5	15:21'59.914	10	13.423	36.199	31.575	22.510	1'43.707	212,6	15:20'31.818
11	13.620	35.604	31.525	<b>22.133</b>	1'42.882	209,3	15:23'42.796	11	13.424	36.187	31.499	22.353	1'43.463	211,4	15:22'15.281
12	<b>13.506</b>	35.675	31.233	22.275	1'42.689	208,9	15:25'25.485	12	<b>13.383</b>	36.162	31.837	22.512	1'43.894	211,8	15:25'59.175

27/06/2021

P = Box In/Out - C = Tempo Invalidato







Vallelunga auto 4.085 m

## ACI Racing Weekend Vallelunga, 26-27 Giugno 2021

## TCR Italy - Analisi Tempi Race 2

Start at 15:03'08.709

3 / 3

13	13.508	36.101	31.581	22.273	1'43.463	212,2	15:25'42.638	13	13.790	36.399	31.724	23.022	1'44.935	207,3	15:26'00.893
14	13.430	36.102	32.858	28.189	1'50.579	213,0	15:27'33.217	14	13.796	36.672	35.232	26.696	1'52.396	207,3	15:27'53.289
15	27.277	56.151	45.712	45.688	2'54.828	118,8	15:30'28.045	15	19.670	51.596	45.945	45.800	2'43.011	129,7	15:30'36.300
16	32.246	44.495	41.232	22.533	2'20.506	142,9	15:32'48.551	16	32.946	44.736	37.148	23.654	2'18.484	180,6	15:32'54.784
17	13.480	36.135	32.128	23.144	1'44.887	214,7	15:34'33.438	17	13.883	36.631	31.569	22.804	1'44.887	206,1	15:34'39.671
18	13.521	36.151	31.426	22.725	1'43.823	215,6	15:36'17.261	18	13.713	36.853	31.648	22.941	1'45.155	204,5	15:36'24.826

Tempo di gara 33'08.552

Tempo di gara 33'16.117

## 68 E. BRIGLIADORI (1'42.896)

Giro	Seg.1	Seg.2	Seg.3	Seg.4	T. Giro	km/h	Local Time
1		36.950	32.086	22.358	1'52.945	213,4	15:05'01.654
2	13.416	35.933	<b>31.295</b>	<b>22.334</b>	1'42.978	213,4	15:06'44.632
3	13.440	<b>35.651</b>	31.315	<b>22.490</b>	<b>1'42.896</b>	213,9	15:08'27.528
4	13.431	35.922	31.553	22.473	1'43.379	<b>214,3</b>	15:10'10.907
5	13.472	35.722	31.387	22.465	1'43.046	213,4	15:11'53.953
6	13.434	35.928	31.667	22.457	1'43.486	211,8	15:13'37.439
7	13.389	35.817	31.475	22.475	1'43.156	212,6	15:15'20.595
8	13.408	35.940	31.777	22.574	1'43.699	212,6	15:17'04.294
9	13.421	36.788	31.705	22.493	1'44.407	211,8	15:18'48.701
10	13.395	36.029	32.197	22.408	1'44.029	211,4	15:20'32.730
11	13.414	36.079	31.920	22.445	1'43.858	213,0	15:22'16.588
12	13.438	35.926	31.346	22.491	1'43.201	212,2	15:23'59.789
13	13.410	36.326	31.469	22.560	1'43.765	212,2	15:25'43.554
14	13.421	36.245	34.191	27.348	1'51.205	213,9	15:27'34.759
15	26.533	56.153	45.837	45.511	2'54.034	117,6	15:30'28.793
16	32.199	44.792	40.497	22.671	2'20.159	152,5	15:32'48.952
17	<b>13.355</b>	36.189	31.606	22.420	1'43.570	213,4	15:34'32.522
18	13.515	35.966	32.081	22.857	1'44.419	212,2	15:36'16.941

Tempo di gara 33'08.232

## 84 S. DI MARE (1'44.134)

Giro	Seg.1	Seg.2	Seg.3	Seg.4	T. Giro	km/h	Local Time
1		40.155	31.779	22.406	1'57.261	181,8	15:05'05.970
2	13.984	36.612	31.416	<b>22.375</b>	1'44.387	204,9	15:06'50.357
3	<b>13.740</b>	<b>36.352</b>	<b>31.400</b>	22.642	<b>1'44.134</b>	<b>205,7</b>	15:08'34.491

Tempo di gara 5'25.782

## 85 G. FANTILLI (1'46.222)

Giro	Seg.1	Seg.2	Seg.3	Seg.4	T. Giro	km/h	Local Time
1		40.383	32.837	23.077	2'01.883	193,5	15:05'10.592
2	14.668	36.788	<b>31.980</b>	22.786	<b>1'46.222</b>	205,3	15:06'56.814
3	14.481	<b>36.363</b>	32.756	<b>22.665</b>	1'46.265	205,3	15:08'43.079
4	14.443	36.848	32.392	23.087	1'46.770	203,4	15:10'29.849
5	14.344	37.876	32.651	23.053	1'47.924	201,5	15:12'17.773
6	<b>14.329</b>	37.421	31.986	23.575	1'47.311	197,8	15:14'05.084
7	14.457	37.034	32.526	23.102	1'47.119	203,0	15:15'52.203
8	14.530	37.338	32.252	23.064	1'47.184	201,5	15:17'39.387
9	14.444	37.270	32.274	23.141	1'47.129	200,0	15:19'26.516
10	14.358	37.251	32.273	23.241	1'47.123	202,6	15:21'13.639
11	14.406	36.839	32.833	23.291	1'47.369	202,6	15:23'01.008
12	14.729	37.490	32.333	23.680	1'48.232	202,6	15:24'49.240
13	14.336	37.011	32.469	23.288	1'47.104	203,0	15:26'36.344
14	14.556	37.863	32.408	23.118	1'47.945	203,0	15:28'24.289
15	14.423	37.192	37.849	45.331	2'14.795	203,0	15:30'39.084
16	32.260	45.837	35.934	24.294	2'18.325	159,1	15:32'57.409
17	15.002	37.198	32.495	26.370	1'51.065	<b>206,9</b>	15:34'48.474
18	14.426	37.831	33.507	24.076	1'49.840	204,2	15:36'38.314

Tempo di gara 33'29.605

## 76 D. CAPPELLARI (1'44.488)

Giro	Seg.1	Seg.2	Seg.3	Seg.4	T. Giro	km/h	Local Time
1		39.482	33.207	22.723	2'00.622	197,1	15:05'09.331
2	14.581	36.664	31.764	22.559	1'45.568	206,5	15:06'54.899
3	14.288	36.189	31.593	22.418	<b>1'44.488</b>	207,3	15:08'39.387
4	14.246	36.383	31.680	22.466	1'44.775	206,5	15:10'24.162
5	14.311	<b>36.169</b>	31.489	22.538	1'44.507	206,5	15:12'08.669
6	14.322	36.823	31.732	<b>22.330</b>	1'45.207	201,9	15:13'53.876
7	14.389	36.302	<b>31.359</b>	22.508	1'44.558	204,5	15:15'38.434
8	<b>14.160</b>	36.255	31.626	22.552	1'44.593	205,7	15:17'23.027
9	14.434	36.624	31.853	22.974	1'45.885	203,4	15:19'08.912
10	14.376	36.278	31.854	22.759	1'45.267	206,1	15:20'54.179
11	14.384	36.577	31.868	22.655	1'45.484	204,5	15:22'39.663
12	14.322	36.311	31.618	22.637	1'44.888	204,5	15:24'24.551
13	14.224	36.413	31.774	22.619	1'45.030	205,3	15:26'09.581
14	14.460	37.337	34.214	25.291	1'51.302	205,7	15:28'00.883
15	16.415	49.570	46.493	45.098	2'37.576	114,8	15:30'38.459
16	32.568	45.450	36.102	24.113	2'18.233	167,7	15:32'56.692
17	14.313	36.556	31.952	22.871	1'45.692	<b>207,7</b>	15:34'42.384
18	14.476	45.688	48.550	41.161	2'29.875	180,3	15:37'12.259

Tempo di gara 34'03.550

## 82 M. BUTTI (1'44.195)

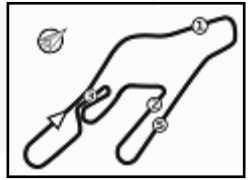
Giro	Seg.1	Seg.2	Seg.3	Seg.4	T. Giro	km/h	Local Time
1		37.921	32.643	23.056	1'56.371	202,6	15:05'05.080
2	13.952	36.250	31.434	<b>22.559</b>	<b>1'44.195</b>	208,1	15:06'49.275
3	<b>13.648</b>	<b>36.051</b>	31.932	22.668	1'44.299	<b>208,5</b>	15:08'33.574
4	13.761	36.418	<b>31.286</b>	22.833	1'44.298	204,5	15:10'17.872
5	13.767	36.120	31.670	22.763	1'44.320	208,1	15:12'02.192
6	13.742	36.309	31.424	22.850	1'44.325	206,9	15:13'46.517
7	13.716	36.966	31.561	22.763	1'45.006	205,3	15:15'31.523
8	13.827	36.337	31.523	22.946	1'44.633	206,1	15:17'16.156
9	13.750	36.415	31.598	22.870	1'44.633	205,3	15:19'00.789
10	13.714	36.925	31.838	22.818	1'45.295	206,5	15:20'46.084
11	13.720	36.794	31.685	22.866	1'45.065	206,1	15:22'31.149
12	13.707	36.524	31.744	22.834	1'44.809	205,7	15:24'15.958

Tempo di gara 33'14.826

27/06/2021

P = Box In/Out - C = Tempo Invalidato





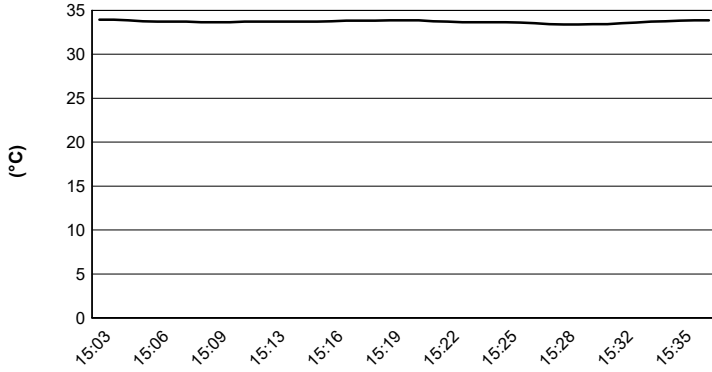
Vallelunga auto 4.085 m

# ACI Racing Weekend Vallelunga, 26-27 Giugno 2021

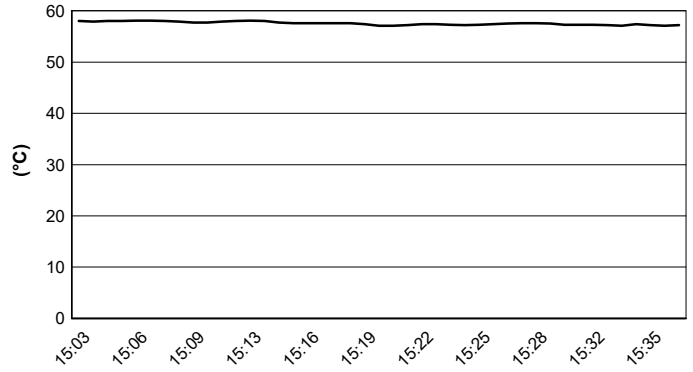
## TCR Italy - Meteo Race 2

Session started 15:03 - Session ended 15:37

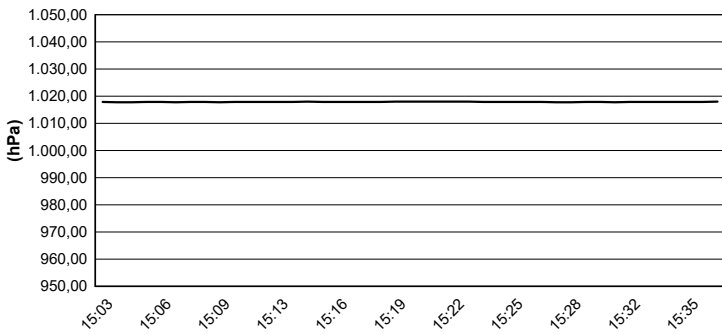
### Air Temperature



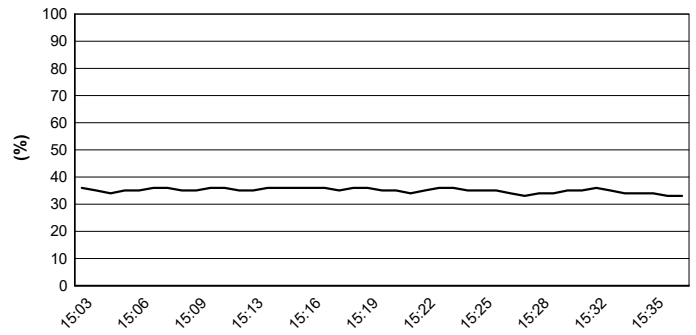
### Track Temperature



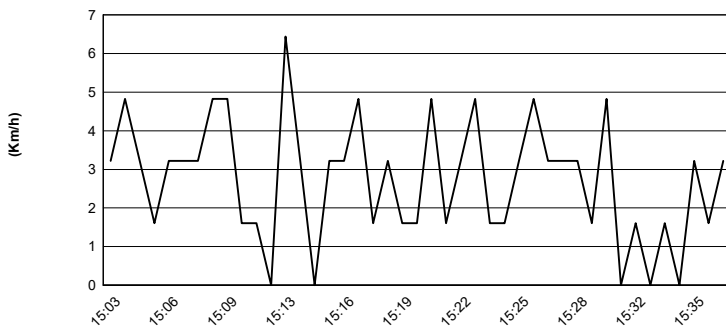
### Air Pressure



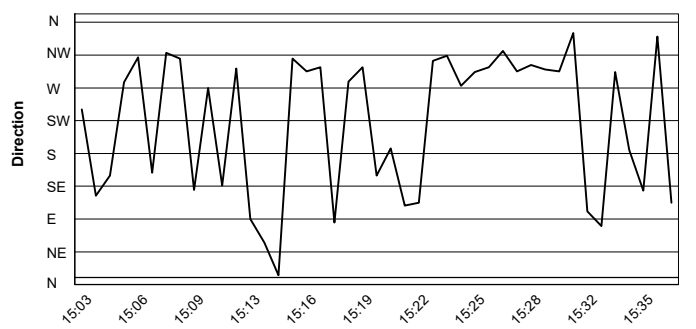
### Humidity



### Wind Speed



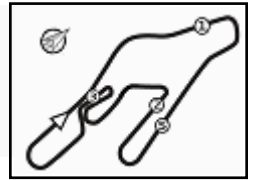
### Wind Direction



27/06/2021







Vallelunga auto 4.085 m

**ACI Racing Weekend Vallelunga, 26-27 Giugno 2021**  
**TCR Italy - Griglia Gara 2 (Durata: 30' +1 Giro)**

10	85	FANTILLI G. Cupra TCR DS	76	CAPELLARI D. VW Golf
9	6	GURRIERI R. Cupra Leon T	84	DI MARE S. Cupra TCR DS
8	21	GUIDA N. Cupra Leon C	33	ROMAGNOLI R. Cupra Leon T
7	82	BUTTI M. VW Golf TCR	90	BABUIN D. Cupra TCR DS
6	10	PAOLINO F. Cupra Leon C	14	STEFANOVSKI I. Hyundai i30
5	16	LEONOV E. Cupra Leon C	68	BRIGLIADORI E. Audi Rs3 LMS
4	8	BALDAN N. Hyundai i30	4	TAVANO S. Cupra Leon C
3	13	BURI A. Hyundai i30	44	IMBERTI M. Cupra Leon C
2	31	CECCON K. Hyundai i30	27	RUBEN V. Honda Civic
1	25	VAHTEL M. Honda Civic		

Il Pilota n. 6 (Gurrieri R.) drop di 4 posizioni in griglia per decisione dei CCSS

27/06/2021 Presidente Giuria .....

