

ACI Racing Weekend Imola, 24-25 Luglio 2021

TCR Italy - Classifica Race 1

Giri 17 = 83,453 km - Media 155,638 km/h - Tempo di gara 32'10.321

Imola Circuit 4.909 m

1 / 2

Num.	Conditore	Naz	Concorrente	Team	Auto	Classe	Giri	Tempo	Dist.	Rel.	Giro Veloce	
1	31 CECCON Kevin	ITA	Ceccon Kevin	Aggressive Team	Hyundai i30 N TCR	TCR	17	32'10.321			2	1'52.175
2	14 STEFANOVSKI Igor	MKD	Stefanovski Igor	AKK Stefanovski	Hyundai i30 N TCR	TCR	17	32'11.137	0.816	0.816	7	1'52.520
3	16 LEONOV Evgenii	RUS	Volcano Motorsport	Victory Asserto SL	Cupra Leon Competicion	TCR	17	32'18.040	7.719	6.903	4	1'52.716
4	8 BALDAN Nicola	ITA	Target	Target	Hyundai i30 N TCR	TCR	17	32'18.483	8.162	0.443	6	1'52.655
5	13 BURI Antti	FIN	Target	Target	Hyundai i30 N TCR	TCR	17	32'18.619	8.298	0.136	11	1'53.289
6	4 TAVANO Salvatore	ITA	Girasole	Girasole	Cupra Leon Competicion	TCR	17	32'24.115	13.794	5.496	2	1'53.364
7	27 RUBEN Volt	EST	ALM Honda Racing	ALM Honda Racing	Honda Civic FK7 H70	TCR	17	32'24.762	14.441	0.647	7	1'52.845
8	68 BRIGLIADORI Eric	ITA	Brigliadori Eric	BF Motorsport	Audi Rs3 LMS	TCR	17	32'25.760	15.439	0.998	10	1'53.136
9	47 CARMINATI Ettore	ITA	Carminati Ettore		Hyundai i30 N TCR	TCR	17	32'33.717	23.396	7.957	10	1'53.311
10	44 IMBERTI Michele	ITA	Imberti Michele	Elite Motorsport	Cupra Leon Competicion	TCR	17	32'37.685	27.364	3.968	3	1'54.106
11	90 BABUIN Denis	ITA	Babuin Denis		Cupra TCR DSG	TCDS	17	32'45.937	35.616	8.252	8	1'54.182
12	10 PAOLINO Federico	ITA	Paolino Federico	Girasole	Cupra Leon Competicion	TCR	17	32'49.770	39.449	3.833	10	1'54.002
13	82 BUTTI Marco	ITA	DMAX Suisse	Elite Motorsport	VW Golf TCR	TCDS	17	32'50.324	40.003	0.554	8	1'54.323
14	17 RYBA Martin	SVN	Brutal Fish Racing Team	MM Motorsport	Honda Civic FK7 H70	TCR	17	32'50.620	40.299	0.296	12	1'53.619
15	21 GUIDA Nicola	ITA	Guida Nicola	Girasole	Cupra Leon Competicion	TCR	17	33'10.549	1'00.228	19.929	6	1'55.414
16	93 'LINOS'	ITA	Linos	Elite Motorsport	VW Golf GTI	TCDS	17	33'47.169	1'36.848	36.620	9	1'56.672
17	84 DI MARE Sabatino	ITA	Di Mare Sabatino	Scuderia Vesuvio	Cupra TCR DSG	TCDS	17	34'09.057	1'58.736	21.888	7	1'55.769
18	85 FANTILLI Giorgio	ITA	Fantilli Giorgio		Cupra TCR DSG	TCDS	16	32'25.845	1 Giro	1 Giro	5	1'58.891
19	97 TAPPARO Alberto	ITA	Tablò Fabrizio Paolo		VW Golf GTI	TCDS	16	33'01.376	1 Giro	35.531	10	2'00.673
20	59 KOURIL Dusan Jr.	CZE	K2 Engine	K2 Engine	Hyundai i30 N TCR	TCR	15	28'40.739	2 Giri	1 Giro	5	1'52.992
21	56 BRUSA Cesare	ITA	Target	Target	Hyundai i30 N TCR	TCR	13	25'26.108	4 Giri	2 Giri	10	1'55.174
----- Non Classificati -----												
RIT	69 AZCONA TROYAS Mikel	ESP	Volcano Motorsport	Victory Asserto SL	Cupra Leon Competicion	TCR	9	19'44.788	8 Giri		8	1'51.647
RIT	25 VAHTEL Mattias	EST	ALM Honda Racing	ALM Honda Racing	Honda Civic FK7 H70	TCR	6	11'34.501	11 Giri		4	1'54.048
RIT	63 AKHMADOV Ibragim	RUS	Alborghetti Emanuele	MM Motorsport	Honda Civic FK7 H70	TCR	1	2'06.644	16 Giri			
RIT	6 GURRIERI Raffaele	ITA	Gurrieri Raffaele	Girasole	Cupra Leon TCR	TCR	0					
RIT	33 ROMAGNOLI Riccardo	ITA	Proteam Race	Proteam Race	Cupra Leon TCR	TCR	0					

Partenti: 26 Classificati: 21 Non Classificati: 0 Ritirati: 5 Non Partiti: 0

Giro Veloce N. 8 Num. 69 Mikel Azcona Troyas Tempo 1'51.647 Media. 158,288 Km/h

Umidità	40%	ARIA	34°C
Condizioni	DRY	Pista	54°C

Direttore di Gara : Massimiliano Ghinassi

Direttore di Prova : Alessandro Ferrari

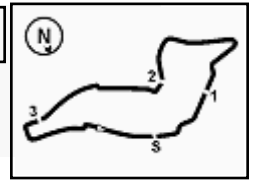
24/07/2021 Inizio 13:24 Fine 13:58

Esposta alle:



Powered by FICr PERUGIA TIMING





ACI Racing Weekend Imola, 24-25 Luglio 2021
TCR Italy - Classifica Race 1

Imola Circuit 4.909 m
2 / 2

Penalty and Infraction

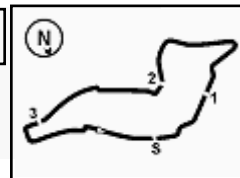
Direttore di Gara : Massimiliano Ghinassi

Direttore di Prova : Alessandro Ferrari

	Inizio	Fine
24/07/2021	13:24	13:58

Esposta alle:





Imola Circuit 4.909 m

ACI Racing Weekend Imola, 24-25 Luglio 2021

TCR Italy - Classifica di Classe Race 1

Classe TCR DSG

Giri 17 = 83,453 km - Media 152,818 km/h - Tempo di gara 32'45.937

Num.	Conducente	Naz	Concorrente	Team	Auto	Giri	Tempo	Dist.	Rel.	Giro Veloce
1	90 BABUIN Denis	ITA	Babuin Denis		Cupra TCR DSG	17	32'45.937			8 1'54.182
2	82 BUTTI Marco	ITA	DMAX Suisse	Elite Motorsport	VW Golf TCR	17	32'50.324	4.387	4.387	8 1'54.323
3	93 'LINOS'	ITA	Linos	Elite Motorsport	VW Golf GTI	17	33'47.169	1'01.232	56.845	9 1'56.672
4	84 DI MARE Sabatino	ITA	Di Mare Sabatino	Scuderia Vesuvio	Cupra TCR DSG	17	34'09.057	1'23.120	21.888	7 1'55.769
5	85 FANTILLI Giorgio	ITA	Fantilli Giorgio		Cupra TCR DSG	16	32'25.845	1 Giro	1 Giro	5 1'58.891
6	97 TAPPARO Alberto	ITA	Tablò Fabrizio Paolo		VW Golf GTI	16	33'01.376	1 Giro	35.531	10 2'00.673

Partenti: 6 Classificati: 6 Non Classificati: 0 Ritirati: 0 Non Partiti: 0

Giro Veloce N. 8 Num. 90 Denis Babuin Tempo 1'54.182 Media. 154,774 Km/h

Classe TCR

Giri 17 = 83,453 km - Media 155,638 km/h - Tempo di gara 32'10.321

Num.	Conducente	Naz	Concorrente	Team	Auto	Giri	Tempo	Dist.	Rel.	Giro Veloce
1	31 CECCON Kevin	ITA	Cecon Kevin	Aggressive Team	Hyundai i30 N TCR	17	32'10.321			2 1'52.175
2	14 STEFANOVSKI Igor	MKD	Stefanovski Igor	AKK Stefanovski	Hyundai i30 N TCR	17	32'11.137	0.816	0.816	7 1'52.520
3	16 LEONOV Evgenii	RUS	Volcano Motorsport	Victory Asserto SL	Cupra Leon Competicion	17	32'18.040	7.719	6.903	4 1'52.716
4	8 BALDAN Nicola	ITA	Target	Target	Hyundai i30 N TCR	17	32'18.483	8.162	0.443	6 1'52.655
5	13 BURI Antti	FIN	Target	Target	Hyundai i30 N TCR	17	32'18.619	8.298	0.136	11 1'53.289
6	4 TAVANO Salvatore	ITA	Girasole	Girasole	Cupra Leon Competicion	17	32'24.115	13.794	5.496	2 1'53.364
7	27 RUBEN Volt	EST	ALM Honda Racing	ALM Honda Racing	Honda Civic FK7 H70	17	32'24.762	14.441	0.647	7 1'52.845
8	68 BRIGLIADORI Eric	ITA	Brigliadori Eric	BF Motorsport	Audi Rs3 LMS	17	32'25.760	15.439	0.998	10 1'53.136
9	47 CARMINATI Ettore	ITA	Carminati Ettore		Hyundai i30 N TCR	17	32'33.717	23.396	7.957	10 1'53.311
10	44 IMBERTI Michele	ITA	Imberti Michele	Elite Motorsport	Cupra Leon Competicion	17	32'37.685	27.364	3.968	3 1'54.106
11	10 PAOLINO Federico	ITA	Paolino Federico	Girasole	Cupra Leon Competicion	17	32'49.770	39.449	12.085	10 1'54.002
12	17 RYBA Martin	SVN	Brutal Fish Racing Team	MM Motorsport	Honda Civic FK7 H70	17	32'50.620	40.299	0.850	12 1'53.619
13	21 GUIDA Nicola	ITA	Guida Nicola	Girasole	Cupra Leon Competicion	17	33'10.549	1'00.228	19.929	6 1'55.414
14	59 KOURIL Dusan Jr.	CZE	K2 Engine	K2 Engine	Hyundai i30 N TCR	15	28'40.739	2 Giri	2 Giri	5 1'52.992
15	56 BRUSA Cesare	ITA	Target	Target	Hyundai i30 N TCR	13	25'26.108	4 Giri	2 Giri	10 1'55.174

Non Classificati

RIT	69 AZCONA TROYAS Mikel	ESP	Volcano Motorsport	Victory Asserto SL	Cupra Leon Competicion	9	19'44.788	8 Giri		8 1'51.647
RIT	25 VAHTEL Mattias	EST	ALM Honda Racing	ALM Honda Racing	Honda Civic FK7 H70	6	11'34.501	11 Giri		4 1'54.048
RIT	63 AKHMADOV Ibragim	RUS	Alborghetti Emanuele	MM Motorsport	Honda Civic FK7 H70	1	2'06.644	16 Giri		
RIT	6 GURRIERI Raffaele	ITA	Gurrieri Raffaele	Girasole	Cupra Leon TCR	0				
RIT	33 ROMAGNOLI Riccardo	ITA	Proteam Race	Proteam Race	Cupra Leon TCR	0				

Partenti: 20 Classificati: 15 Non Classificati: 0 Ritirati: 5 Non Partiti: 0

Giro Veloce N. 8 Num. 69 Mikel Azcona Troyas Tempo 1'51.647 Media. 158,288 Km/h

Umidità	40%	ARIA	34°C
Condizioni	DRY	Pista	54°C

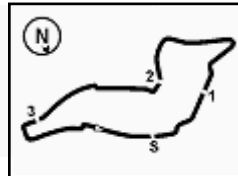
Direttore di Gara : Massimiliano Ghinassi

Direttore di Prova : Alessandro Ferrari

24/07/2021 Inizio 13:24 Fine 13:58

Esposta alle:





Imola Circuit 4.909 m

ACI Racing Weekend Imola, 24-25 Luglio 2021

TCR Italy - Contagiri Race 1

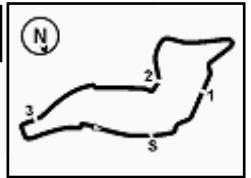
Giro

	1	2	3	4	5	6	7	8	9	10	11	12	13	14	15	16	17
1	69	69	69	31	31	31	31	31	31	31	31	31	31	31	31	31	31
2	31	31	31	14	14	14	14	14	14	14	14	14	14	14	14	14	14
3	14	14	14	16	16	16	16	16	16	16	16	16	16	16	16	16	16
4	16	16	16	13	13	13	8	8	8	8	8	8	8	8	8	8	8
5	68	68	13	4	8	8	13	13	13	13	13	13	13	13	13	13	13
6	13	13	4	8	4	4	4	4	4	4	4	4	4	4	4	4	4
7	4	4	8	68	68	27	27	27	27	27	27	27	27	27	27	27	27
8	27	27	68	27	27	68	68	68	68	68	68	68	68	68	68	68	68
9	44	8	27	44	44	44	44	44	44	59	59	59	59	59	59	47	47
10	8	44	44	25	25	25	59	59	59	59	44	47	47	47	47	44	44
11	25	25	25	59	59	59	47	47	47	47	44	44	44	44	44	90	90
12	47	47	59	47	47	47	90	90	90	90	90	90	90	90	90	82	10
13	90	90	47	90	90	90	82	82	82	82	82	82	82	82	82	10	82
14	82	59	90	82	82	82	10	10	10	10	10	10	10	10	10	17	17
15	63	82	82	10	10	10	17	17	17	17	17	17	17	17	17	21	21
16	59	21	21	56	21	21	21	21	21	21	21	21	21	21	21	84	93
17	21	56	56	21	56	17	84	84	56	56	56	56	56	84	84	93	84
18	84	84	84	84	84	84	56	56	84	84	84	84	84	93	93	85	
19	56	10	10	17	17	56	93	93	93	93	93	93	93	85	85	97	
20	10	93	17	93	93	85	85	85	85	85	85	85	85	97	97		
21	93	17	93	85	85	85	97	97	97	97							
22	85	85	85	69	97	97	69	69									
23	17	97	97	97	69	69											
24	97																

Final Result

1	31	CECCON K.	Giri 17
2	14	STEFANOVSKI I.	0.816
3	16	LEONOV E.	7.719
4	8	BALDAN N.	8.162
5	13	BURI A.	8.298
6	4	TAVANO S.	13.794
7	27	RUBEN V.	14.441
8	68	BRIGLIADORI E.	15.439
9	47	CARMINATI E.	23.396
10	44	IMBERTI M.	27.364
11	90	BABUIN D.	35.616
12	10	PAOLINO F.	39.449
13	82	BUTTI M.	40.003
14	17	RYBA M.	40.299
15	21	GUIDA N.	1'00.228
16	93	'LINOS'	1'36.848
17	84	DI MARE S.	1'58.736
18	85	FANTILLI G.	1 Giro
19	97	TAPPARO A.	1 Giro
20	59	KOURIL D.	2 Giri
21	56	BRUSA C.	4 Giri
RIT	69	AZCONA TROYAS M.	8 Giri
RIT	25	VAHTEL M.	11 Giri
RIT	63	AKHMADOV I.	16 Giri
RIT	6	GURRIERI R.	
RIT	33	ROMAGNOLI R.	





ACI Racing Weekend Imola, 24-25 Luglio 2021
TCR Italy - Best Sectors & Speed Race 1

CLASSIFICA

1	31	CECCON Kevin	Hyundai i30 N TCR	Giri 17
2	14	STEFANOVSKI Igor	Hyundai i30 N TCR	0.816
3	16	LEONOV Evgenii	Cupra Leon Competicion	7.719
4	8	BALDAN Nicola	Hyundai i30 N TCR	8.162
5	13	BURI Antti	Hyundai i30 N TCR	8.298
6	4	TAVANO Salvatore	Cupra Leon Competicion	13.794
7	27	RUBEN Volt	Honda Civic FK7 H70	14.441
8	68	BRIGLIADORI Eric	Audi Rs3 LMS	15.439
9	47	CARMINATI Ettore	Hyundai i30 N TCR	23.396
10	44	IMBERTI Michele	Cupra Leon Competicion	27.364
11	90	BABUIN Denis	Cupra TCR DSG	35.616
12	10	PAOLINO Federico	Cupra Leon Competicion	39.449
13	82	BUTTI Marco	VW Golf TCR	40.003
14	17	RYBA Martin	Honda Civic FK7 H70	40.299
15	21	GUIDA Nicola	Cupra Leon Competicion	1'00.228
16	93	'LINOS'	VW Golf GTI	1'36.848
17	84	DI MARE Sabatino	Cupra TCR DSG	1'58.736
18	85	FANTILLI Giorgio	Cupra TCR DSG	4 Giro
19	97	TAPPARO Alberto	VW Golf GTI	1 Giro
20	59	KOURIL Dusan Jr.	Hyundai i30 N TCR	2 Giri
21	56	BRUSA Cesare	Hyundai i30 N TCR	4 Giri
RIT	69	AZCONA TROYAS Mikel	Cupra Leon Competicion	8 Giri
RIT	25	VAHTEL Mattias	Honda Civic FK7 H70	11 Giri
RIT	63	AKHMADOV Ibragim	Honda Civic FK7 H70	16 Giri
RIT	6	GURRIERI Raffaele	Cupra Leon TCR	
RIT	33	ROMAGNOLI Riccardo	Cupra Leon TCR	

SPEED

1	59	KOURIL Dusan Jr.	Hyundai i30 N TCR	251,7
2	8	BALDAN Nicola	Hyundai i30 N TCR	251,2
3	21	GUIDA Nicola	Cupra Leon Competicion	251,2
4	56	BRUSA Cesare	Hyundai i30 N TCR	250,6
5	4	TAVANO Salvatore	Cupra Leon Competicion	250,0
6	13	BURI Antti	Hyundai i30 N TCR	249,4
7	10	PAOLINO Federico	Cupra Leon Competicion	248,8
8	16	LEONOV Evgenii	Cupra Leon Competicion	248,8
9	47	CARMINATI Ettore	Hyundai i30 N TCR	248,3
10	44	IMBERTI Michele	Cupra Leon Competicion	247,1
11	68	BRIGLIADORI Eric	Audi Rs3 LMS	247,1
12	69	AZCONA TROYAS Mikel	Cupra Leon Competicion	246,6
13	25	VAHTEL Mattias	Honda Civic FK7 H70	246,0
14	82	BUTTI Marco	VW Golf TCR	246,0
15	17	RYBA Martin	Honda Civic FK7 H70	246,0
16	31	CECCON Kevin	Hyundai i30 N TCR	245,5
17	63	AKHMADOV Ibragim	Honda Civic FK7 H70	244,3
18	90	BABUIN Denis	Cupra TCR DSG	244,3
19	27	RUBEN Volt	Honda Civic FK7 H70	243,8
20	14	STEFANOVSKI Igor	Hyundai i30 N TCR	243,2
21	84	DI MARE Sabatino	Cupra TCR DSG	242,2
22	93	'LINOS'	VW Golf GTI	240,0
23	85	FANTILLI Giorgio	Cupra TCR DSG	239,5
24	97	TAPPARO Alberto	VW Golf GTI	230,3
25	33	ROMAGNOLI Riccardo	Cupra Leon TCR	160,0

SEG. 1

1	69	AZCONA TROYAS Mike	23.579
2	14	STEFANOVSKI Igor	23.692
3	27	RUBEN Volt	23.714
4	8	BALDAN Nicola	23.756
5	59	KOURIL Dusan Jr.	23.781
6	17	RYBA Martin	23.898
7	31	CECCON Kevin	23.941
8	16	LEONOV Evgenii	23.942
9	4	TAVANO Salvatore	23.977
10	25	VAHTEL Mattias	23.978
11	68	BRIGLIADORI Eric	23.987
12	82	BUTTI Marco	23.991
13	13	BURI Antti	24.016
14	10	PAOLINO Federico	24.067
15	44	IMBERTI Michele	24.103
16	56	BRUSA Cesare	24.142
17	90	BABUIN Denis	24.146
18	47	CARMINATI Ettore	24.196
19	84	DI MARE Sabatino	24.297
20	21	GUIDA Nicola	24.343
21	93	'LINOS'	24.909
22	85	FANTILLI Giorgio	25.053
23	97	TAPPARO Alberto	25.603
24	63	AKHMADOV Ibragim	31.944
25	6	GURRIERI Raffaele	50.027

SEG. 2

1	69	AZCONA TROYAS Mike	36.593
2	31	CECCON Kevin	36.732
3	8	BALDAN Nicola	36.992
4	27	RUBEN Volt	36.992
5	14	STEFANOVSKI Igor	37.008
6	16	LEONOV Evgenii	37.018
7	13	BURI Antti	37.043
8	47	CARMINATI Ettore	37.082
9	59	KOURIL Dusan Jr.	37.102
10	68	BRIGLIADORI Eric	37.116
11	4	TAVANO Salvatore	37.198
12	44	IMBERTI Michele	37.223
13	25	VAHTEL Mattias	37.251
14	90	BABUIN Denis	37.450
15	17	RYBA Martin	37.459
16	82	BUTTI Marco	37.533
17	10	PAOLINO Federico	37.535
18	56	BRUSA Cesare	37.735
19	84	DI MARE Sabatino	37.879
20	21	GUIDA Nicola	37.888
21	93	'LINOS'	37.952
22	85	FANTILLI Giorgio	38.793
23	97	TAPPARO Alberto	39.369
24	63	AKHMADOV Ibragim	39.478

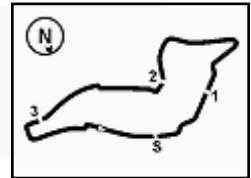
SEG. 3

1	69	AZCONA TROYAS Mike	31.564
2	31	CECCON Kevin	31.703
3	59	KOURIL Dusan Jr.	31.716
4	16	LEONOV Evgenii	31.724
5	14	STEFANOVSKI Igor	31.852
6	8	BALDAN Nicola	31.881
7	27	RUBEN Volt	31.999
8	13	BURI Antti	32.026
9	68	BRIGLIADORI Eric	32.051
10	17	RYBA Martin	32.079
11	47	CARMINATI Ettore	32.121
12	4	TAVANO Salvatore	32.138
13	10	PAOLINO Federico	32.192
14	44	IMBERTI Michele	32.310
15	25	VAHTEL Mattias	32.312
16	90	BABUIN Denis	32.399
17	82	BUTTI Marco	32.409
18	21	GUIDA Nicola	32.570
19	56	BRUSA Cesare	32.583
20	84	DI MARE Sabatino	33.057
21	93	'LINOS'	33.322
22	85	FANTILLI Giorgio	33.740
23	97	TAPPARO Alberto	33.803
24	63	AKHMADOV Ibragim	34.536

SEG. 4

1	31	CECCON Kevin	19.591
2	16	LEONOV Evgenii	19.599
3	47	CARMINATI Ettore	19.636
4	8	BALDAN Nicola	19.686
5	10	PAOLINO Federico	19.733
6	27	RUBEN Volt	19.734
7	59	KOURIL Dusan Jr.	19.736
8	69	AZCONA TROYAS Mike	19.756
9	13	BURI Antti	19.773
10	14	STEFANOVSKI Igor	19.777
11	4	TAVANO Salvatore	19.824
12	25	VAHTEL Mattias	19.835
13	90	BABUIN Denis	19.851
14	17	RYBA Martin	19.860
15	82	BUTTI Marco	19.864
16	68	BRIGLIADORI Eric	19.872
17	21	GUIDA Nicola	20.023
18	56	BRUSA Cesare	20.053
19	44	IMBERTI Michele	20.066
20	93	'LINOS'	20.093
21	84	DI MARE Sabatino	20.094
22	85	FANTILLI Giorgio	20.400
23	63	AKHMADOV Ibragim	20.686
24	97	TAPPARO Alberto	20.959





Imola Circuit 4.909 m

ACI Racing Weekend Imola, 24-25 Luglio 2021

TCR Italy - Analisi Tempi Race 1

Start at 13:24'14.550

2 / 4

Giro	Seg.1	Seg.2	Seg.3	Seg.4	T. Giro	km/h	Local Time
5	25.194	37.946	33.096	20.077	1'56.313	233,8	13:34'13.647
6	24.245	37.908	33.118	20.197	1'55.468	246,0	13:36'09.115
7	24.007	37.594	32.159	20.426	1'54.186	245,5	13:38'03.301
8	24.140	37.646	32.301	20.192	1'54.279	243,2	13:39'57.580
9	23.947	37.483	32.476	19.987	1'53.893	242,7	13:41'51.473
10	23.898	37.675	32.236	19.998	1'53.807	242,2	13:43'45.280
11	24.132	37.474	32.199	20.107	1'53.912	240,0	13:45'39.192
12	24.060	37.459	32.079	20.021	1'53.619	241,1	13:47'32.811
13	24.111	37.645	32.812	20.149	1'54.717	241,6	13:49'27.528
14	24.200	37.628	32.363	19.915	1'54.106	240,5	13:51'21.634
15	24.148	37.725	32.300	20.078	1'54.251	240,5	13:53'15.885
16	24.145	38.196	32.409	20.023	1'54.773	242,2	13:55'10.658
17	24.145	37.854	32.271	20.242	1'54.512	241,1	13:57'05.170

Tempo di gara 32'50.620

21 N. GUIDA (1'55.414)

Giro	Seg.1	Seg.2	Seg.3	Seg.4	T. Giro	km/h	Local Time
1		38.887	34.447	20.316	2'07.761	152,3	13:26'22.311
2	26.230	38.824	32.979	20.197	1'58.230	251,2	13:28'20.541
3	24.752	38.933	33.223	20.082	1'56.990	248,3	13:30'17.531
4	24.577	40.577	33.545	20.307	1'59.006	247,1	13:32'16.537
5	24.507	38.083	32.976	20.023	1'55.589	244,3	13:34'12.126
6	24.343	38.173	32.716	20.182	1'55.414	248,8	13:36'07.540
7	24.680	37.888	32.570	20.850	1'55.988	248,8	13:38'03.528
8	25.267	38.885	32.705	20.177	1'57.034	237,9	13:40'00.562
9	24.451	38.335	33.351	20.118	1'56.255	246,6	13:41'56.817
10	24.447	38.219	32.824	20.174	1'55.664	246,0	13:43'52.481
11	24.679	38.251	32.681	20.214	1'55.825	244,3	13:45'48.306
12	24.692	38.248	32.711	20.167	1'55.818	243,8	13:47'44.124
13	24.557	38.361	32.680	20.116	1'55.714	243,8	13:49'39.838
14	24.589	37.994	33.060	20.272	1'55.915	243,2	13:51'35.753
15	24.681	38.305	32.787	20.159	1'55.932	242,7	13:53'31.685
16	24.546	38.508	32.861	20.232	1'56.147	243,8	13:55'27.832
17	24.755	38.749	33.251	20.512	1'57.267	243,2	13:57'25.099

Tempo di gara 33'10.549

25 M. VAHTEL (1'54.048)

Giro	Seg.1	Seg.2	Seg.3	Seg.4	T. Giro	km/h	Local Time
1		39.428	32.770	19.835	2'02.476	170,6	13:26'17.026
2	23.978	37.691	32.682	19.925	1'54.276	246,0	13:28'11.302
3	24.600	37.251	32.693	19.919	1'54.463	240,0	13:30'05.765
4	24.073	37.685	32.312	19.978	1'54.048	242,7	13:31'59.813
5	24.154	37.661	32.540	20.237	1'54.592	242,2	13:33'54.405
6	24.620	37.325	32.503	20.198	1'54.646	238,9	13:35'49.051

Tempo di gara 11'34.501

27 V. RUBEN (1'52.845)

Giro	Seg.1	Seg.2	Seg.3	Seg.4	T. Giro	km/h	Local Time
1		38.283	32.637	19.936	2'00.896	162,7	13:26'15.446
2	24.403	36.992	32.097	19.734	1'53.226	243,8	13:28'08.672
3	23.976	37.205	33.075	20.768	1'55.024	242,2	13:30'03.696
4	25.034	37.782	32.312	19.897	1'55.025	238,9	13:31'58.721
5	23.893	37.402	32.482	20.121	1'53.898	241,1	13:33'52.619
6	24.010	38.068	32.908	19.895	1'54.881	240,0	13:35'47.500
7	23.714	37.045	32.058	20.028	1'52.845	243,8	13:37'40.345
8	24.375	37.131	31.999	19.997	1'53.502	242,7	13:39'33.847
9	24.012	37.331	32.047	19.928	1'53.318	242,7	13:41'27.165
10	23.896	37.143	32.039	19.993	1'53.071	243,2	13:43'20.236
11	24.055	37.445	33.141	20.064	1'54.705	241,6	13:45'14.941
12	24.043	37.303	32.221	19.981	1'53.548	240,0	13:47'08.489
13	24.148	37.375	33.057	20.380	1'54.960	241,6	13:49'03.449
14	24.205	37.200	32.119	19.993	1'53.517	238,9	13:50'56.966
15	24.069	37.172	32.294	20.194	1'53.729	240,0	13:52'50.695
16	24.114	37.485	32.404	20.208	1'54.211	239,5	13:54'44.906
17	24.306	37.379	32.414	20.307	1'54.406	238,9	13:56'39.312

Tempo di gara 32'24.762

31 K. CECCON (1'52.175)

Giro	Seg.1	Seg.2	Seg.3	Seg.4	T. Giro	km/h	Local Time	
1			37.113	32.025	19.639	1'56.769	162,2	13:26'11.319
2	24.128	36.732	31.703	19.612	1'52.175	245,5	13:28'03.494	
3	24.809	37.043	32.222	19.772	1'53.846	233,8	13:29'57.340	
4	24.252	37.066	32.057	19.591	1'52.966	241,6	13:31'50.306	
5	24.261	36.784	32.152	19.673	1'52.870	240,5	13:33'43.176	
6	24.566	36.910	32.003	19.746	1'53.215	241,1	13:35'40.391	
7	24.097	37.058	32.017	19.692	1'52.864	242,7	13:37'29.255	
8	24.583	36.916	31.741	19.734	1'52.974	241,6	13:39'22.229	
9	23.941	37.129	31.713	19.817	1'52.600	240,5	13:41'14.829	
10	23.995	36.812	31.799	19.965	1'52.571	241,1	13:43'07.400	
11	24.119	36.843	31.863	19.809	1'52.634	239,5	13:45'00.034	
12	24.273	37.202	31.973	19.890	1'53.338	238,9	13:46'53.372	
13	24.375	36.940	31.891	19.862	1'53.068	236,8	13:48'46.440	
14	24.744	37.287	32.036	19.898	1'53.965	238,4	13:50'40.405	
15	24.282	37.216	32.239	20.033	1'53.770	239,5	13:52'34.175	
16	24.589	37.566	33.146	20.069	1'55.370	237,9	13:54'29.545	
17	24.810	37.406	32.573	20.537	1'55.326	234,3	13:56'24.871	

Tempo di gara 32'10.321

44 M. IMBERTI (1'54.106)

Giro	Seg.1	Seg.2	Seg.3	Seg.4	T. Giro	km/h	Local Time	
1			38.579	32.773	20.129	2'01.721	170,9	13:26'16.271
2	24.494	37.547	32.632	20.066	1'54.739	247,1	13:28'11.010	
3	24.430	37.223	32.310	20.143	1'54.106	246,6	13:30'05.116	
4	24.188	37.692	32.426	20.089	1'54.395	247,1	13:31'59.511	
5	24.244	37.411	32.477	20.345	1'54.477	246,6	13:33'53.988	
6	24.184	37.586	32.726	20.134	1'54.630	244,9	13:35'48.618	
7	24.224	37.664	32.685	20.109	1'54.682	243,2	13:37'43.300	
8	24.270	37.492	32.353	20.112	1'54.227	246,0	13:39'37.527	
9	24.103	37.536	32.325	20.607	1'54.571	244,9	13:41'32.098	
10	24.167	37.534	32.349	20.220	1'54.270	244,3	13:43'26.368	
11	24.516	37.647	32.526	20.122	1'54.811	245,5	13:45'21.179	
12	24.971	38.551	32.772	20.226	1'56.520	243,2	13:47'17.699	
13	24.307	37.762	32.488	20.248	1'54.805	242,2	13:49'12.504	
14	24.313	37.777	32.336	20.460	1'54.886	241,6	13:51'07.390	
15	24.234	37.514	32.363	20.315	1'54.426	242,2	13:53'01.816	
16	24.264	37.929	32.500	20.206	1'54.899	242,2	13:54'56.715	
17	24.346	37.795	33.176	20.203	1'55.520	241,6	13:56'52.235	

Tempo di gara 32'37.685

47 E. CARMINATI (1'53.311)

Giro	Seg.1	Seg.2	Seg.3	Seg.4	T. Giro	km/h	Local Time	
1			39.374	34.046	19.971	2'04.791	179,7	13:26'19.341
2	24.276	37.827	32.756	19.932	1'54.791	245,5	13:28'14.132	
3	24.428	37.778	32.708	20.482	1'55.396	246,0	13:30'09.528	
4	24.382	37.830	32.340	19.636	1'54.188	247,1	13:32'03.716	
5	24.303	37.153	32.274	19.809	1'53.539	247,7	13:33'57.255	
6	24.346	37.544	32.460	19.880	1'54.230	247,7	13:35'51.485	
7	25.133	37.614	32.488	19.756	1'54.991	246,6	13:37'46.476	
8	24.564	37.462	32.367	19.919	1'54.312	248,3	13:39'40.788	
9	24.196	37.372	32.147	19.763	1'53.478	246,0	13:41'34.266	
10	24.254	37.082	32.122	19.853	1'53.311	246,6	13:43'27.577	
11	24.297	37.257	32.523	19.927	1'54.004	247,1	13:45'21.581	
12	24.895	38.056	32.121	19.909	1'54.981	247,1	13:47'16.562	
13	24.370	37.371	32.177	19.975	1'53.893	241,6	13:49'10.455	
14	24.357	37.546	32.380	19.884	1'54.167	240,5	13:51'04.622	
15	24.577	37.572	32.363	19.968	1'54.480	241,6	13:52'59.102	
16	24.273	37.277	32.583	19.992	1'54.125	241,6	13:54'53.227	
17	24.492	37.697	32.736	20.115	1'55.040	240,5	13:56'48.267	

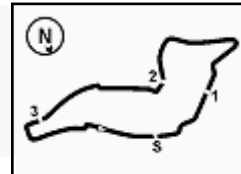
Tempo di gara 32'33.717

56 C. BRUSA (1'55.174)

Giro	Seg.1	Seg.2	Seg.3	Seg.4	T. Giro	km/h	Local Time	
1			39.229	33.251	20.277	2'08.731	156,3	13:26'23.281

24/07/2021

P = Box In/Out - C = Tempo Invalidato



ACI Racing Weekend Imola, 24-25 Luglio 2021

TCR Italy - Analisi Tempi Race 1

Imola Circuit 4.909 m

Start at 13:24'14.550

3 / 4

	25.706	38.768	32.912	20.209	1'57.595	250,6	13:28'20.876	7	24.559	36.894	32.031	19.833	1'53.317	243,2	13:39'48.296
2	24.525	39.240	33.090	20.124	1'56.979	246,6	13:30'17.855	8	23.579	36.593	31.564	19.911	1'51.647	245,5	13:41'39.943
3	24.425	39.141	32.836	22.260	1'58.662	246,0	13:32'16.517	9	23.804	37.784	39.097	38.710	2'19.395P	246,6	13:43'59.338
5	25.011	38.386	32.583	20.053	1'56.033	237,9	13:34'12.550								
6	24.142	38.262	32.896	23.426	1'58.726	248,3	13:36'11.276								
7	24.250	37.965	32.870	20.322	1'55.407	248,8	13:38'06.683								
8	24.560	38.183	32.754	20.330	1'55.827	250,6	13:40'02.510								
9	24.475	38.217	32.837	20.254	1'55.783	246,6	13:41'58.293								
10	24.295	37.735	32.805	20.339	1'55.174	247,7	13:43'53.467								
11	24.493	38.145	32.746	20.284	1'55.668	243,8	13:45'49.135								
12	24.330	38.127	32.816	20.313	1'55.586	246,0	13:47'44.721								
13	24.530	38.202	32.750	20.455	1'55.937	243,8	13:49'40.658								

Tempo di gara 19'44.788

82 M. BUTTI (1'54.323)

Giro	Seg.1	Seg.2	Seg.3	Seg.4	T. Giro	km/h	Local Time
1		39.600	34.304	20.309	2'06.323	179,4	13:26'20.873
2	24.334	37.604	33.394	20.268	1'55.600	246,0	13:28'16.473
3	24.076	37.665	32.730	19.889	1'54.360	245,5	13:30'10.833
4	24.139	37.740	32.679	19.864	1'54.422	243,8	13:32'05.255
5	24.445	37.540	32.708	19.882	1'54.575	245,5	13:33'59.830
6	23.991	37.905	32.842	19.881	1'54.619	246,0	13:35'54.449
7	24.247	37.847	32.629	19.999	1'54.722	245,5	13:37'49.171
8	24.290	37.688	32.476	19.869	1'54.323	234,8	13:39'43.494
9	24.221	37.886	32.409	20.081	1'54.597	245,5	13:41'38.091
10	24.275	37.624	32.640	20.285	1'54.824	244,3	13:43'32.915
11	25.816	37.534	34.455	20.128	1'57.933	242,7	13:45'30.848
12	24.423	37.663	33.119	20.155	1'55.360	240,5	13:47'26.208
13	24.362	37.811	32.917	20.451	1'55.541	240,0	13:49'21.749
14	24.594	37.596	32.810	20.114	1'55.114	237,9	13:51'16.863
15	24.385	37.533	33.117	20.207	1'55.242	241,1	13:53'12.105
16	24.784	37.539	33.551	20.355	1'56.229	241,1	13:55'08.334
17	24.896	38.131	33.133	20.380	1'56.540	237,9	13:57'04.874

Tempo di gara 32'50.324

84 S. DI MARE (1'55.769)

Giro	Seg.1	Seg.2	Seg.3	Seg.4	T. Giro	km/h	Local Time
1		38.959	33.360	20.454	2'08.169	169,0	13:26'22.719
2	26.029	39.415	33.752	20.121	1'59.317	242,2	13:28'22.036
3	24.709	38.461	33.124	20.353	1'56.647	240,5	13:30'18.683
4	24.907	39.290	33.825	20.431	1'58.453	240,0	13:32'17.136
5	24.684	38.376	33.057	20.094	1'56.211	241,1	13:34'13.347
6	24.297	37.955	33.202	20.739	1'56.193	240,5	13:36'09.540
7	24.370	37.879	33.337	20.183	1'55.769	239,5	13:38'05.309
8	24.663	38.312	33.262	20.152	1'56.389	236,3	13:40'01.698
9	24.522	38.313	33.319	20.951	1'57.105	237,9	13:41'58.803
10	24.646	38.212	33.412	20.296	1'56.566	240,5	13:43'55.369
11	24.913	38.072	33.386	20.281	1'56.652	236,3	13:45'52.021
12	25.293	38.426	33.561	20.369	1'57.649	222,7	13:47'49.670
13	25.080	38.428	33.196	20.401	1'57.105	223,6	13:49'46.775
14	25.205	38.449	34.605	20.705	1'58.964	225,9	13:51'45.739
15	25.741	39.853	34.482	20.376	2'00.452	216,4	13:53'46.191
16	27.272	43.308	37.182	20.987	2'08.749	225,0	13:55'54.940
17	28.031	45.697	41.422	33.517	2'28.667	217,3	13:58'23.607

Tempo di gara 34'09.057

85 G. FANTILLI (1'58.891)

Giro	Seg.1	Seg.2	Seg.3	Seg.4	T. Giro	km/h	Local Time
1		40.250	35.202	20.746	2'14.883	156,3	13:26'29.433
2	26.129	39.670	34.347	20.843	2'00.989	223,6	13:28'30.422
3	25.817	39.328	34.308	20.400	1'59.853	228,3	13:30'30.275
4	25.061	38.852	34.821	20.876	1'59.610	239,5	13:32'29.885
5	25.053	38.939	34.190	20.709	1'58.891	237,9	13:34'28.776
6	25.113	38.793	34.436	20.633	1'58.975	238,4	13:36'27.751
7	25.844	38.800	33.905	20.530	1'59.079	232,8	13:38'26.830
8	25.802	39.527	33.740	31.805	2'10.874	233,8	13:40'37.704
9	25.551	39.005	33.856	20.550	1'58.962	219,1	13:42'36.666
10	25.400	39.226	34.518	20.636	1'59.780	236,3	13:44'36.446
11	25.151	39.310	33.887	20.568	1'58.916	234,8	13:46'35.362
12	25.343	39.104	35.140	21.900	2'01.487	235,3	13:48'36.849
13	25.706	39.317	34.300	20.912	2'00.235	234,3	13:50'37.084
14	25.234	40.248	35.136	20.736	2'01.354	234,8	13:52'38.438
15	25.485	39.813	34.771	21.744	2'01.813	235,3	13:54'40.251
16	25.394	38.957	34.694	21.099	2'00.144	233,3	13:56'40.395

Tempo di gara 32'25.845

59 D. KOURIL (1'52.992)

Giro	Seg.1	Seg.2	Seg.3	Seg.4	T. Giro	km/h	Local Time
1		38.963	33.689	19.903	2'06.834	162,7	13:26'21.384
2	25.386	37.102	31.996	19.736	1'54.220	251,7	13:28'15.604
3	24.134	37.438	31.716	19.963	1'53.251	248,8	13:30'08.855
4	23.781	37.512	32.128	19.896	1'53.317	245,5	13:32'02.172
5	23.862	37.385	31.758	19.987	1'52.992	245,5	13:33'55.164
6	24.586	37.387	32.026	20.111	1'54.110	246,0	13:35'49.274
7	26.357	38.000	32.098	20.059	1'56.514	247,7	13:37'45.788
8	24.184	37.411	31.744	20.178	1'53.517	246,0	13:39'39.305
9	24.045	37.304	32.486	20.097	1'53.932	244,9	13:41'33.237
10	24.128	37.125	31.979	20.066	1'53.298	244,9	13:43'26.535
11	24.110	37.162	31.883	19.993	1'53.148	245,5	13:45'19.683
12	24.089	37.583	32.303	20.131	1'54.106	240,5	13:47'13.789
13	24.110	37.469	32.094	20.030	1'53.703	241,1	13:49'07.492
14	24.286	37.749	31.950	20.075	1'54.060	243,2	13:51'01.552
15	24.051	37.651	32.012	20.023	1'53.737	241,1	13:52'55.289

Tempo di gara 28'40.739

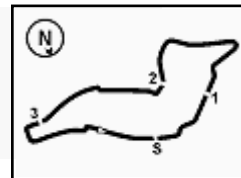
63 I. AKHMADOV

Giro	Seg.1	Seg.2	Seg.3	Seg.4	T. Giro	km/h	Local Time
1		39.478	34.536	20.686	2'06.644	174,5	13:26'21.194

Tempo di gara 2'06.644

68 E. BRIGLIADORI (1'53.136)

Giro	Seg.1	Seg.2	Seg.3	Seg.4	T. Giro	km/h	Local Time
1		37.733	32.294	19.896	1'59.233	161,9	13:26'13.783
2	24.263	37.133	32.236	19.872	1'53.504	245,5	13:28'07.287
3	24.174	37.796	32.881	21.445	1'56.296	244,9	13:30'03.583
4	24.981	37.595	32.266	19.920	1'54.762	245,5	13:31'58.345
5	24.038	37.456	32.327	20.084	1'53.905	247,1	13:33'52.250
6	24.176	38.486	33.170	20.188	1'56.020	246,6	13:35'48.270
7	24.039	37.631	32.421	20.097	1'54.188	246,0	13:37'42.458
8	24.416	37.364	32.380	20.046	1'54.206	245,5	13:39'36.664
9	24.070	37.355	32.167	19.953	1'53.545	245,5	13:41'30.209
10	23.987	37.116	32.051	19.982	1'53.136	244,9	13:43'23.345
11	24.174	37.271	32.138	19.981	1'53.564	242,2	13:45'16.909
12	24.135	37.209	32.110	19.973	1'53.427	243,8	13:47'10.336
13	24.204	37.274	32.193	20.472	1'54.143	243,8	13:49'04.479
14	24.225	37.325	32.197	20.070	1'53.817	243,2	13:50'58.296
15	24.221	37.431	32.257	20.176	1'54.085	243,8	13:52'52.3



ACI Racing Weekend Imola, 24-25 Luglio 2021

TCR Italy - Analisi Tempi Race 1

Start at 13:24'14.550

90 D. BABUIN (1'54.182)							
Giro	Seg.1	Seg.2	Seg.3	Seg.4	T. Giro	km/h	Local Time
1		39.471	34.481	20.164	2'05.690	181,2	13:26'20.240
2	24.228	37.473	33.030	19.959	1'54.690	242,7	13:28'14.930
3	24.388	38.514	32.556	20.017	1'55.475	241,6	13:30'10.405
4	24.146	37.767	32.695	19.978	1'54.586	242,2	13:32'04.991
5	24.339	37.450	32.602	19.851	1'54.242	242,7	13:33'59.233
6	24.366	37.780	32.743	19.943	1'54.832	242,2	13:35'54.065
7	24.305	37.835	32.753	20.017	1'54.910	242,2	13:37'48.975
8	24.160	37.584	32.399	20.039	1'54.182	244,3	13:39'43.157
9	24.162	37.707	32.503	20.033	1'54.405	241,1	13:41'37.562
10	24.295	37.735	32.427	20.089	1'54.546	241,1	13:43'32.108
11	24.388	37.546	32.471	20.146	1'54.551	238,4	13:45'26.659
12	24.575	37.692	32.618	20.138	1'55.023	238,9	13:47'21.682
13	24.633	37.687	32.489	20.115	1'54.924	238,4	13:49'16.606
14	24.771	37.935	32.773	20.140	1'55.619	238,4	13:51'12.225
15	24.822	38.197	32.751	20.196	1'55.966	239,5	13:53'08.191
16	24.612	38.070	32.718	20.302	1'55.702	238,9	13:55'03.893
17	24.801	38.180	33.322	20.291	1'56.594	236,3	13:57'00.487

Tempo di gara 32'45.937

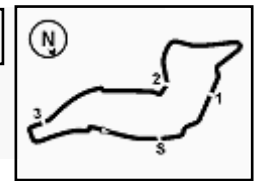
93 . 'LINOS' (1'56.672)							
Giro	Seg.1	Seg.2	Seg.3	Seg.4	T. Giro	km/h	Local Time
1		40.226	34.654	20.380	2'10.975	167,7	13:26'25.525
2	25.545	38.998	33.991	20.202	1'58.736	240,0	13:28'24.261
3	25.212	38.907	34.660	20.299	1'59.078	240,0	13:30'23.339
4	24.909	38.862	34.274	20.562	1'58.607	240,0	13:32'21.946
5	25.098	38.603	33.877	20.372	1'57.950	236,8	13:34'19.896
6	25.146	38.528	34.003	20.169	1'57.846	238,9	13:36'17.742
7	25.043	38.837	33.824	20.261	1'57.965	238,9	13:38'15.707
8	25.311	38.463	33.585	20.093	1'57.452	236,3	13:40'13.159
9	25.039	38.064	33.403	20.166	1'56.672	236,3	13:42'09.831
10	25.040	38.234	33.518	20.185	1'56.977	235,8	13:44'06.808
11	25.150	37.952	33.322	20.561	1'56.985	232,3	13:46'03.793
12	24.917	38.079	33.630	20.303	1'56.929	231,8	13:48'00.722
13	24.989	38.354	33.438	20.535	1'57.316	232,3	13:49'58.038
14	25.023	38.286	33.708	20.394	1'57.411	232,3	13:51'55.449
15	25.109	38.299	33.972	20.929	1'58.309	230,8	13:53'53.758
16	26.005	39.280	34.726	21.839	2'01.850	220,4	13:55'55.608
17	26.974	40.725	36.276	22.136	2'06.111	208,5	13:58'01.719

Tempo di gara 33'47.169

97 A. TAPPARO (2'00.673)							
Giro	Seg.1	Seg.2	Seg.3	Seg.4	T. Giro	km/h	Local Time
1		41.850	36.333	21.423	2'17.591	162,4	13:26'32.141
2	27.045	41.349	35.733	21.806	2'05.933	230,3	13:28'38.074
3	26.388	41.723	35.154	21.867	2'05.132	229,3	13:30'43.206
4	26.335	40.806	35.416	21.605	2'04.162		13:32'47.368
5	25.833	40.414	35.283	21.142	2'02.672	228,8	13:34'50.040
6	25.694	40.051	34.374	21.180	2'01.299	226,9	13:36'51.339
7	27.041	39.818	34.651	21.228	2'02.738		13:38'54.077
8	25.809	40.348	34.107	20.959	2'01.223		13:40'55.300
9	27.108	40.123	35.391	21.314	2'03.936	225,5	13:42'59.236
10	25.856	39.920	33.803	21.094	2'00.673	223,1	13:44'59.909
11	25.603	39.855	34.163	21.686	2'01.307	227,8	13:47'01.216
12	25.870	41.061	34.455	23.162	2'04.548	221,8	13:49'05.764
13	25.620	42.219	34.781	21.265	2'03.885	224,1	13:51'09.649
14	25.881	40.350	33.967	21.175	2'01.373	224,1	13:53'11.022
15	27.206	41.108	34.000	21.273	2'03.587	220,9	13:55'14.609
16	26.297	39.369	34.324	21.327	2'01.317	222,7	13:57'15.926

Tempo di gara 33'01.376





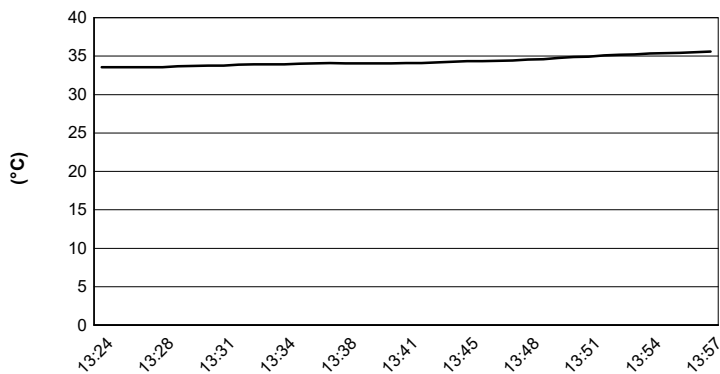
Imola Circuit 4.909 m

ACI Racing Weekend Imola, 24-25 Luglio 2021

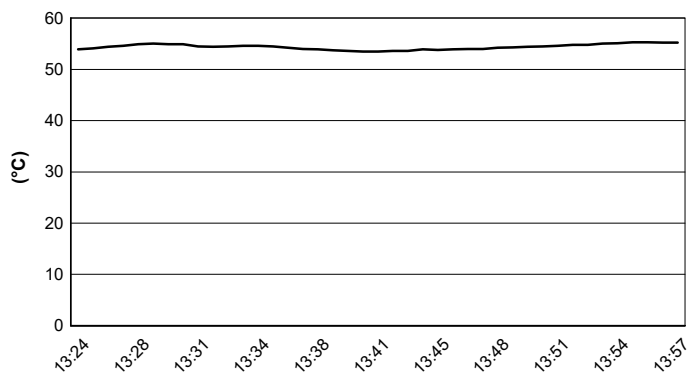
TCR Italy - Meteo Race 1

Session started 13:24 - Session ended 13:58

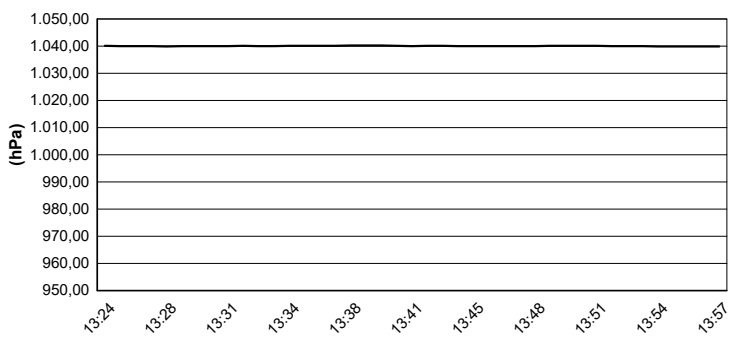
Air Temperature



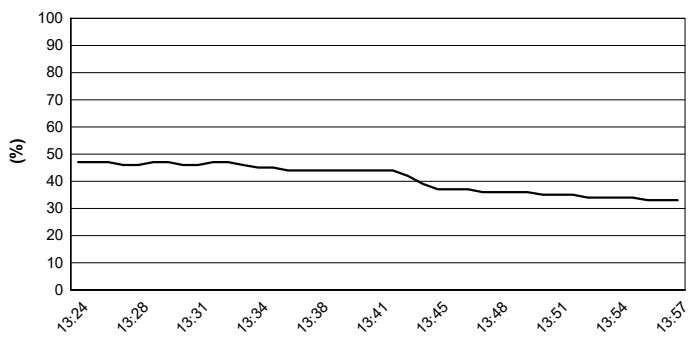
Track Temperature



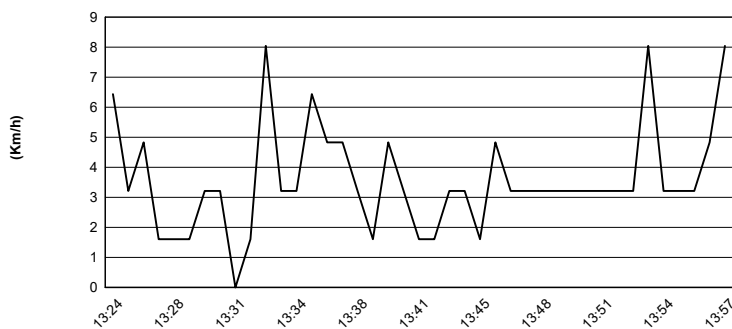
Air Pressure



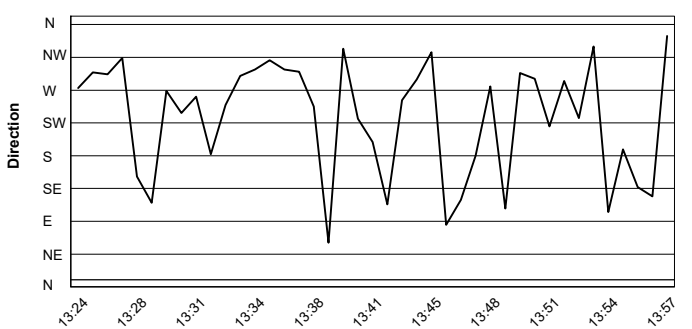
Humidity



Wind Speed

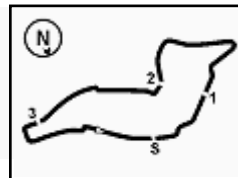


Wind Direction



24/07/2021





Imola Circuit 4.909 m

ACI Racing Weekend Imola, 24-25 Luglio 2021
TCR Italy - Griglia Gara 1 (Durata: 30' +1 Giro)

97	TAPPARO A. VW Golf GTI	2'03.592	10	PAOLINO F. Cupra Leon C	1'58.280	13
84	DI MARE S. Cupra TCR DS	1'58.149	85	FANTILLI G. Cupra TCR DS	1'57.556	12
93	'LINOS' . VW Golf GTI	1'55.965	82	BUTTI M. VW Golf TCR	1'53.949	11
21	GUIDA N. Cupra Leon C	1'53.712	33	ROMAGNOLI R. Cupra Leon T	1'53.663	10
6	GURRIERI R. Cupra Leon T	1'53.511	90	BABUIN D. Cupra TCR DS	1'52.723	9
56	BRUSA C. Hyundai i30	1'52.706	63	AKHMADOV I. Honda Civic	1'52.601	8
47	CARMINATI E. Hyundai i30	1'52.484	59	KOURIL D. Hyundai i30	1'52.368	7
17	RYBA M. Honda Civic	1'52.031	8	BALDAN N. Hyundai i30	1'51.502	6
25	VAHTEL M. Honda Civic	1'51.950	44	IMBERTI M. Cupra Leon C	1'51.876	5
4	TAVANO S. Cupra Leon C	1'51.734	13	BURI A. Hyundai i30	1'51.703	4
27	RUBEN V. Honda Civic	1'51.437	68	BRIGLIADORI E. Audi Rs3 LMS	1'51.328	3
14	STEFANOVSKI I. Hyundai i30	1'51.186	16	LEONOV E. Cupra Leon C	1'51.102	2
31	CECCON K. Hyundai i30	1'51.073	69	AZCONA TROYAS M. Cupra Leon C	1'50.208	1

Il conduttore n.8 (Baldan N.) è stato retrocesso di 4 posizioni con decisione dei CC.SS.

24/07/2021 Presidente Giuria

