

ACI Racing Weekend Imola, 24-25 Luglio 2021

TCR Italy - Classifica Race 2

Giri 16 = 78,544 km - Media 140,572 km/h - Tempo di gara 33'31.485

Imola Circuit 4.909 m

1 / 2

Num.	Conduttore	Naz	Concorrente	Team	Auto	Classe	Giri	Tempo	Dist.	Rel.	Giro	Veloce
1	69 AZCONA TROYAS Mikel	ESP	Volcano Motorsport	Victory Asserto SL	Cupra Leon Competicion	TCR	16	33'31.485			5	1'51.789
2	13 BURI Antti	FIN	Target	Target	Hyundai i30 N TCR	TCR	16	33'33.122	1.637	1.637	5	1'52.911
3	27 RUBEN Volt	EST	ALM Honda Racing	ALM Honda Racing	Honda Civic FK7 H70	TCR	16	33'35.015	3.530	1.893	4	1'52.028
4	16 LEONOV Evgenii	RUS	Volcano Motorsport	Victory Asserto SL	Cupra Leon Competicion	TCR	16	33'35.752	4.267	0.737	6	1'52.678
5	8 BALDAN Nicola	ITA	Target	Target	Hyundai i30 N TCR	TCR	16	33'38.103	6.618	2.351	5	1'53.527
6	25 VAHTEL Mattias	EST	ALM Honda Racing	ALM Honda Racing	Honda Civic FK7 H70	TCR	16	33'39.722	8.237	1.619	4	1'53.022
7	33 ROMAGNOLI Riccardo	ITA	Proteam Race	Proteam Race	Cupra Leon TCR	TCR	16	33'40.188	8.703	0.466	10	1'53.711
8	17 RYBA Martin	SVN	Brutal Fish Racing Team	MM Motorsport	Honda Civic FK7 H70	TCR	16	33'42.647	11.162	2.459	6	1'53.087
9	63 AKHMADOV Ibragim	RUS	Alborghetti Emanuele	MM Motorsport	Honda Civic FK7 H70	TCR	16	33'43.080	11.595	0.433	8	1'53.013
10	4 TAVANO Salvatore	ITA	Girasole	Girasole	Cupra Leon Competicion	TCR	16	33'45.770	14.285	2.690	4	1'52.764
11	90 BABUIN Denis	ITA	Babuini Denis		Cupra TCR DSG	TCDS	16	33'46.361	14.876	0.591	6	1'53.610
12P	59 KOURIL Dusan Jr.	CZE	K2 Engine	K2 Engine	Hyundai i30 N TCR	TCR	16	33'48.159	16.674	1.798	5	1'53.053
13	6 GURRIERI Raffaele	ITA	Gurrieri Raffaele	Girasole	Cupra Leon TCR	TCR	16	33'49.001	17.516	0.842	3	1'55.078
14	21 GUIDA Nicola	ITA	Guida Nicola	Girasole	Cupra Leon Competicion	TCR	16	33'50.265	18.780	1.264	7	1'55.163
15	84 DI MARE Sabatino	ITA	Di Mare Sabatino	Scuderia Vesuvio	Cupra TCR DSG	TCDS	16	33'53.143	21.658	2.878	4	1'55.613
16	44 IMBERTI Michele	ITA	Imberti Michele	Elite Motorsport	Cupra Leon Competicion	TCR	16	33'54.406	22.921	1.263	6	1'52.782
17	85 FANTILLI Giorgio	ITA	Fantilli Giorgio		Cupra TCR DSG	TCDS	16	37'36.791	4'05.306	3'42.385	8	1'57.796
18	97 TAPPARO Alberto	ITA	Tablò Fabrizio Paolo		VW Golf GTI	TCDS	15	34'00.773	1 Giro	1 Giro	15	2'02.896
19	10 PAOLINO Federico	ITA	Paolino Federico	Girasole	Cupra Leon Competicion	TCR	15	34'28.052	1 Giro	27.279	7	1'54.990
20	68 BRIGLIADORI Eric	ITA	Brigliadori Eric	BF Motorsport	Audi Rs3 LMS	TCR	11	21'01.079	5 Giri	4 Giri	6	1'53.080
21	47 CARMINATI Ettore	ITA	Carminat Ettore		Hyundai i30 N TCR	TCR	11	21'01.207	5 Giri	0.128	4	1'52.983
----- Non Classificati -----												
RIT	56 BRUSA Cesare	ITA	Target	Target	Hyundai i30 N TCR	TCR	10	19'24.465	6 Giri		6	1'53.559
RIT	82 BUTTI Marco	ITA	DMAX Suisse	Elite Motorsport	VW Golf TCR	TCDS	8	15'28.889	8 Giri		4	1'53.931
RIT	31 CECCON Kevin	ITA	Cecon Kevin	Aggressive Team	Hyundai i30 N TCR	TCR	8	15'59.235	8 Giri		3	1'52.048
RIT	14 STEFANOVSKI Igor	MKD	Stefanovski Igor	AKK Stefanovski	Hyundai i30 N TCR	TCR	5	11'08.128	11 Giri		2	1'52.682
RIT	93 'LINOS'	ITA	Linos	Elite Motorsport	VW Golf GTI	TCDS	3	7'28.553	13 Giri		3	1'57.086

Partenti: 26 Classificati: 21 Non Classificati: 0 Ritirati: 5 Non Partiti: 0

Giro Veloce N. 5 Num. 69 Mikel Azcona Troyas Tempo 1'51.789 Media. 158,087 Km/h

Il Conduttore n. 59 (Kouril Dusan Jr.) penalizzato di 10 sec per decisione dei CCSS

Umidità	37%	ARIA	30°C
Condizioni	WET	Pista	33°C

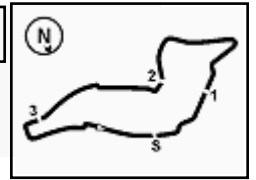
Direttore di Gara : Massimiliano Ghinassi

Direttore di Prova : Alessandro Ferrari

25/07/2021 Inizio 12:19 Fine 12:57

Esposta alle:





Imola Circuit 4.909 m

ACI Racing Weekend Imola, 24-25 Luglio 2021

TCR Italy - Classifica Race 2

Giri 3 = 14,727 km - Media 26,357 km/h - Tempo di gara 7'28.553

Penalty and Infraction

Direttore di Gara : Massimiliano Ghinassi

Direttore di Prova : Alessandro Ferrari

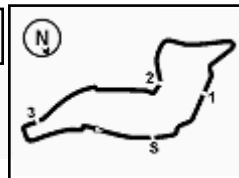
	Inizio	Fine
25/07/2021	12:19	12:57

Esposta alle:



Powered by FICr PERUGIA TIMING





Imola Circuit 4.909 m

ACI Racing Weekend Imola, 24-25 Luglio 2021

TCR Italy - Classifica di Classe Race 2

Classe TCR DSG

Giri 16 = 78,544 km - Media 139,540 km/h - Tempo di gara 33'46.361

Num.	Conduattore	Naz	Concorrente	Team	Auto	Giri	Tempo	Dist.	Rel.	Giro Veloce
1	90 BABUIN Denis	ITA	Babuin Denis		Cupra TCR DSG	16	33'46.361			6 1'53.610
2	84 DI MARE Sabatino	ITA	Di Mare Sabatino	Scuderia Vesuvio	Cupra TCR DSG	16	33'53.143	6.782	6.782	4 1'55.613
3	85 FANTILLI Giorgio	ITA	Fantilli Giorgio		Cupra TCR DSG	16	37'36.791	3'50.430	3'43.648	8 1'57.796
4	97 TAPPARO Alberto	ITA	Tablò Fabrizio Paolo		VW Golf GTI	15	34'00.773	1 Giro	1 Giro	15 2'02.896
----- Non Classificati -----										
RIT	82 BUTTI Marco	ITA	DMAX Suisse	Elite Motorsport	VW Golf TCR	8	15'28.889	8 Giri		4 1'53.931
RIT	93 'LINOS'	ITA	Linos	Elite Motorsport	VW Golf GTI	3	7'28.553	13 Giri		3 1'57.086

Partenti: 6 Classificati: 4 Non Classificati: 0 Ritirati: 2 Non Partiti: 0

Giro Veloce N. 6 Num. 90 Denis Babuin Tempo 1'53.610 Media. 155,553 Km/h

Classe TCR

Giri 16 = 78,544 km - Media 140,572 km/h - Tempo di gara 33'31.485

Num.	Conduattore	Naz	Concorrente	Team	Auto	Giri	Tempo	Dist.	Rel.	Giro Veloce
1	69 AZCONA TROYAS Mikel	ESP	Volcano Motorsport	Victory Asserto SL	Cupra Leon Competicion	16	33'31.485			5 1'51.789
2	13 BURI Antti	FIN	Target	Target	Hyundai i30 N TCR	16	33'33.122	1.637	1.637	5 1'52.911
3	27 RUBEN Volt	EST	ALM Honda Racing	ALM Honda Racing	Honda Civic FK7 H70	16	33'35.015	3.530	1.893	4 1'52.028
4	16 LEONOV Evgenii	RUS	Volcano Motorsport	Victory Asserto SL	Cupra Leon Competicion	16	33'35.752	4.267	0.737	6 1'52.678
5	8 BALDAN Nicola	ITA	Target	Target	Hyundai i30 N TCR	16	33'38.103	6.618	2.351	5 1'53.527
6	25 VAHTEL Mattias	EST	ALM Honda Racing	ALM Honda Racing	Honda Civic FK7 H70	16	33'39.722	8.237	1.619	4 1'53.022
7	33 ROMAGNOLI Riccardo	ITA	Proteam Race	Proteam Race	Cupra Leon TCR	16	33'40.188	8.703	0.466	10 1'53.711
8	17 RYBA Martin	SVN	Brutal Fish Racing Team	MM Motorsport	Honda Civic FK7 H70	16	33'42.647	11.162	2.459	6 1'53.087
9	63 AKHMADOV Ibragim	RUS	Alborghetti Emanuele	MM Motorsport	Honda Civic FK7 H70	16	33'43.080	11.595	0.433	8 1'53.013
10	4 TAVANO Salvatore	ITA	Girasole	Girasole	Cupra Leon Competicion	16	33'45.770	14.285	2.690	4 1'52.764
11P	59 KOURIL Dusan Jr.	CZE	K2 Engine	K2 Engine	Hyundai i30 N TCR	16	33'48.159	16.674	2.389	5 1'53.053
12	6 GURRIERI Raffaele	ITA	Gurrieri Raffaele	Girasole	Cupra Leon TCR	16	33'49.001	17.516	0.842	3 1'55.078
13	21 GUIDA Nicola	ITA	Guida Nicola	Girasole	Cupra Leon Competicion	16	33'50.265	18.780	1.264	7 1'55.163
14	44 IMBERTI Michele	ITA	Imberti Michele	Elite Motorsport	Cupra Leon Competicion	16	33'54.406	22.921	4.141	6 1'52.782
15	10 PAOLINO Federico	ITA	Paolino Federico	Girasole	Cupra Leon Competicion	15	34'28.052	1 Giro	1 Giro	7 1'54.990
16	68 BRIGLIADORI Eric	ITA	Brigliadori Eric	BF Motorsport	Audi Rs3 LMS	11	21'01.079	5 Giri	4 Giri	6 1'53.080
17	47 CARMINATI Ettore	ITA	Carminati Ettore		Hyundai i30 N TCR	11	21'01.207	5 Giri	0.128	4 1'52.983
----- Non Classificati -----										
RIT	56 BRUSA Cesare	ITA	Target	Target	Hyundai i30 N TCR	10	19'24.465	6 Giri		6 1'53.559
RIT	31 CECCON Kevin	ITA	Cecon Kevin	Aggressive Team	Hyundai i30 N TCR	8	15'59.235	8 Giri		3 1'52.048
RIT	14 STEFANOVSKI Igor	MKD	Stefanovski Igor	AKK Stefanovski	Hyundai i30 N TCR	5	11'08.128	11 Giri		2 1'52.682

Partenti: 20 Classificati: 17 Non Classificati: 0 Ritirati: 3 Non Partiti: 0

Giro Veloce N. 5 Num. 69 Mikel Azcona Troyas Tempo 1'51.789 Media. 158,087 Km/h

Umidità	37%	ARIA	30°C
Condizioni	WET	Pista	33°C

Direttore di Gara : Massimiliano Ghinassi

Direttore di Prova : Alessandro Ferrari

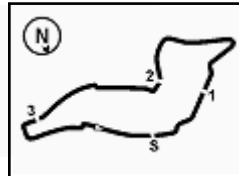
25/07/2021 Inizio 12:19 Fine 12:57

Esposta alle:



Powered by FICR PERUGIA TIMING





Imola Circuit 4.909 m

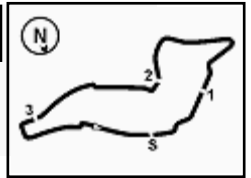
ACI Racing Weekend Imola, 24-25 Luglio 2021

TCR Italy - Contagiri Race 2

		Giro															
	1	2	3	4	5	6	7	8	9	10	11	12	13	14	15	16	
1	13	13	13	69	69	69	69	69	69	69	69	69	69	69	69	69	
2	8	8	69	13	13	13	13	13	13	13	13	13	13	13	13	13	
3	27	69	27	27	27	27	27	27	27	27	27	27	27	27	27	27	
4	69	27	8	8	8	8	31	8	8	8	8	8	8	8	16	16	
5	14	14	14	31	31	31	8	68	16	16	16	16	16	16	8	8	
6	68	68	31	14	68	68	68	16	68	68	4	4	4	4	59	59	
7	16	31	68	68	16	16	16	59	4	4	68	59	59	59	25	25	
8	31	16	16	16	4	4	4	4	47	47	47	25	25	25	33	33	
9	4	4	4	4	25	59	59	47	25	25	59	17	17	17	17	17	
10	25	25	25	25	59	25	47	25	59	59	25	63	63	63	63	63	
11	59	59	59	59	47	47	25	17	17	17	17	33	33	33	4	4	
12	17	47	47	47	44	44	17	63	63	63	63	90	90	90	90	90	
13	44	17	44	44	17	17	63	90	90	90	90	6	6	6	6	6	
14	47	44	17	17	63	63	90	33	33	33	33	21	21	21	21	21	
15	63	63	63	63	90	90	56	56	56	56	6	84	84	84	84	84	
16	90	90	90	90	56	56	33	82	6	6	21	85	85	85	44	44	
17	56	56	56	56	33	33	82	6	21	21	84	44	44	44	85	85	
18	82	33	33	33	82	82	6	21	84	84	85	97	97	97	97	97	
19	33	82	82	82	6	6	21	10	85	85	44	10	10	10	10	10	
20	6	6	6	6	21	21	10	84	44	44	97						
21	21	21	21	21	10	10	84	31	97	97	10						
22	10	10	10	84	84	84	85	85	10	10							
23	84	84	84	10	85	85	44	44									
24	85	85	85	85	97	97	97	97									
25	97	97	97	97	14												
26	93	93	93														

Final Result		
1	69 AZCONA TROYAS M.	Giri 16
2	13 BURI A.	1.637
3	27 RUBEN V.	3.530
4	16 LEONOV E.	4.267
5	8 BALDAN N.	6.618
6	25 VAHTEL M.	8.237
7	33 ROMAGNOLI R.	8.703
8	17 RYBA M.	11.162
9	63 AKHMADOV I.	11.595
10	4 TAVANO S.	14.285
11	90 BABUIN D.	14.876
12	59 KOURIL D. (P)	16.674
13	6 GURRIERI R.	17.516
14	21 GUIDA N.	18.780
15	84 DI MARE S.	21.658
16	44 IMBERTI M.	22.921
17	85 FANTILLI G.	4'05.306
18	97 TAPPARO A.	1 Giro
19	10 PAOLINO F.	1 Giro
20	68 BRIGLIADORI E.	5 Giri
21	47 CARMINATI E.	5 Giri
RIT	56 BRUSA C.	6 Giri
RIT	82 BUTTI M.	8 Giri
RIT	31 CECCON K.	8 Giri
RIT	14 STEFANOVSKI I.	11 Giri
RIT	93 'LINOS'	13 Giri





ACI Racing Weekend Imola, 24-25 Luglio 2021
TCR Italy - Best Sectors & Speed Race 2

CLASSIFICA			
1	69	AZCONA TROYAS Mikel	Cupra Leon Competicion
2	13	BURI Antti	Hvundai i30 N TCR
3	27	RUBEN Volt	Honda Civic FK7 H70
4	16	LEONOV Evgenii	Cupra Leon Competicion
5	8	BALDAN Nicola	Hvundai i30 N TCR
6	25	VAHTEL Mattias	Honda Civic FK7 H70
7	33	ROMAGNOLI Riccardo	Cupra Leon TCR
8	17	RYBA Martin	Honda Civic FK7 H70
9	63	AKHMADOV Ibragim	Honda Civic FK7 H70
10	4	TAVANO Salvatore	Cupra Leon Competicion
11	90	BABUIN Denis	Cupra TCR DSG
12	59	KOURIL Dusan Jr.	Hvundai i30 N TCR
13	6	GURRIERI Raffaele	Cupra Leon TCR
14	21	GUIDA Nicola	Cupra Leon Competicion
15	84	DI MARE Sabatino	Cupra TCR DSG
16	44	IMBERTI Michele	Cupra Leon Competicion
17	85	FANTILLI Giorgio	Cupra TCR DSG
18	97	TAPPARO Alberto	VW Golf GTI
19	10	PAOLINO Federico	Cupra Leon Competicion
20	68	BRIGLIADORI Eric	Audi Rs3 LMS
21	47	CARMINATI Ettore	Hvundai i30 N TCR
RIT	56	BRUSA Cesare	Hvundai i30 N TCR
RIT	82	BUTTI Marco	VW Golf TCR
RIT	31	CECCON Kevin	Hvundai i30 N TCR
RIT	14	STEFANOVSKI Igor	Hvundai i30 N TCR
RIT	93	'LINOS'	VW Golf GTI

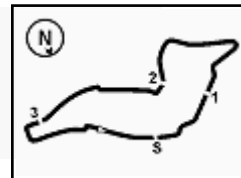
SPEED			
1	31	CECCON Kevin	Hyundai i30 N TCR
2	4	TAVANO Salvatore	Cupra Leon Competicion
3	16	LEONOV Evgenii	Cupra Leon Competicion
4	47	CARMINATI Ettore	Hyundai i30 N TCR
5	33	ROMAGNOLI Riccardo	Cupra Leon TCR
6	6	GURRIERI Raffaele	Cupra Leon TCR
7	21	GUIDA Nicola	Cupra Leon Competicion
8	44	IMBERTI Michele	Cupra Leon Competicion
9	59	KOURIL Dusan Jr.	Hyundai i30 N TCR
10	69	AZCONA TROYAS Mikel	Cupra Leon Competicion
11	56	BRUSA Cesare	Hyundai i30 N TCR
12	14	STEFANOVSKI Igor	Hyundai i30 N TCR
13	82	BUTTI Marco	VW Golf TCR
14	25	VAHTEL Mattias	Honda Civic FK7 H70
15	17	RYBA Martin	Honda Civic FK7 H70
16	63	AKHMADOV Ibragim	Honda Civic FK7 H70
17	68	BRIGLIADORI Eric	Audi Rs3 LMS
18	10	PAOLINO Federico	Cupra Leon Competicion
19	8	BALDAN Nicola	Hyundai i30 N TCR
20	90	BABUIN Denis	Cupra TCR DSG
21	27	RUBEN Volt	Honda Civic FK7 H70
22	13	BURI Antti	Hyundai i30 N TCR
23	84	DI MARE Sabatino	Cupra TCR DSG
24	85	FANTILLI Giorgio	Cupra TCR DSG
25	93	'LINOS'	VW Golf GTI
26	97	TAPPARO Alberto	VW Golf GTI

SEG. 1		
1	31	CECCON Kevin 23.708
2	16	LEONOV Evgenii 23.846
3	17	RYBA Martin 23.855
4	44	IMBERTI Michele 23.866
5	25	VAHTEL Mattias 23.869
6	27	RUBEN Volt 23.883
7	69	AZCONA TROYAS Mikel 23.884
8	14	STEFANOVSKI Igor 23.913
9	63	AKHMADOV Ibragim 23.924
10	68	BRIGLIADORI Eric 23.948
11	59	KOURIL Dusan Jr. 23.986
12	4	TAVANO Salvatore 24.017
13	47	CARMINATI Ettore 24.024
14	56	BRUSA Cesare 24.059
15	33	ROMAGNOLI Riccardo 24.084
16	90	BABUIN Denis 24.088
17	8	BALDAN Nicola 24.143
18	82	BUTTI Marco 24.159
19	13	BURI Antti 24.195
20	6	GURRIERI Raffaele 24.246
21	10	PAOLINO Federico 24.426
22	84	DI MARE Sabatino 24.447
23	21	GUIDA Nicola 24.604
24	85	FANTILLI Giorgio 24.955
25	93	'LINOS' 25.151
26	97	TAPPARO Alberto 25.898

SEG. 2		
1	69	AZCONA TROYAS Mike 36.625
2	44	IMBERTI Michele 36.761
3	27	RUBEN Volt 36.786
4	68	BRIGLIADORI Eric 36.817
5	13	BURI Antti 36.822
6	16	LEONOV Evgenii 36.897
7	8	BALDAN Nicola 37.020
8	31	CECCON Kevin 37.022
9	47	CARMINATI Ettore 37.093
10	63	AKHMADOV Ibragim 37.094
11	4	TAVANO Salvatore 37.102
12	59	KOURIL Dusan Jr. 37.135
13	14	STEFANOVSKI Igor 37.137
14	33	ROMAGNOLI Riccardo 37.225
15	25	VAHTEL Mattias 37.276
16	17	RYBA Martin 37.277
17	90	BABUIN Denis 37.291
18	82	BUTTI Marco 37.298
19	56	BRUSA Cesare 37.358
20	6	GURRIERI Raffaele 37.543
21	84	DI MARE Sabatino 37.849
22	21	GUIDA Nicola 37.915
23	10	PAOLINO Federico 38.057
24	93	'LINOS' 38.438
25	85	FANTILLI Giorgio 38.554
26	97	TAPPARO Alberto 40.295

SEG. 3		
1	69	AZCONA TROYAS Mike 31.513
2	27	RUBEN Volt 31.523
3	31	CECCON Kevin 31.575
4	59	KOURIL Dusan Jr. 31.698
5	8	BALDAN Nicola 31.737
6	14	STEFANOVSKI Igor 31.737
7	17	RYBA Martin 31.768
8	4	TAVANO Salvatore 31.803
9	47	CARMINATI Ettore 31.814
10	16	LEONOV Evgenii 31.842
11	13	BURI Antti 31.873
12	25	VAHTEL Mattias 31.958
13	68	BRIGLIADORI Eric 31.976
14	63	AKHMADOV Ibragim 32.021
15	44	IMBERTI Michele 32.035
16	90	BABUIN Denis 32.217
17	56	BRUSA Cesare 32.257
18	33	ROMAGNOLI Riccardo 32.323
19	21	GUIDA Nicola 32.359
20	82	BUTTI Marco 32.366
21	10	PAOLINO Federico 32.608
22	6	GURRIERI Raffaele 32.633
23	84	DI MARE Sabatino 32.670
24	93	'LINOS' 33.324
25	85	FANTILLI Giorgio 33.388
26	97	TAPPARO Alberto 34.473

SEG. 4		
1	31	CECCON Kevin 19.528
2	69	AZCONA TROYAS Mike 19.581
3	16	LEONOV Evgenii 19.597
4	25	VAHTEL Mattias 19.623
5	10	PAOLINO Federico 19.685
6	27	RUBEN Volt 19.693
7	63	AKHMADOV Ibragim 19.694
8	68	BRIGLIADORI Eric 19.700
9	13	BURI Antti 19.701
10	47	CARMINATI Ettore 19.702
11	4	TAVANO Salvatore 19.734
12	44	IMBERTI Michele 19.758
13	14	STEFANOVSKI Igor 19.771
14	17	RYBA Martin 19.776
15	59	KOURIL Dusan Jr. 19.781
16	82	BUTTI Marco 19.789
17	8	BALDAN Nicola 19.792
18	90	BABUIN Denis 19.826
19	33	ROMAGNOLI Riccardo 19.837
20	56	BRUSA Cesare 19.885
21	6	GURRIERI Raffaele 19.913
22	84	DI MARE Sabatino 19.964
23	21	GUIDA Nicola 20.091
24	93	'LINOS' 20.105
25	85	FANTILLI Giorgio 20.302
26	97	TAPPARO Alberto 21.251



ACI Racing Weekend Imola, 24-25 Luglio 2021

TCR Italy - Analisi Tempi Race 2

Imola Circuit 4.909 m

Start at 12:19'20.370

1 / 4

4 S. TAVANO (1'52.764)							
Giro	Seg.1	Seg.2	Seg.3	Seg.4	T. Giro	km/h	Local Time
1		39.124	33.473	20.195	2'02.117		12:21'22.487
2	24.521	38.025	32.149	20.087	1'54.782	249,4	12:23'17.269
3	24.383	37.293	31.971	19.734	1'53.381	248,8	12:25'10.650
4	24.095	37.102	31.803	19.764	1'52.764	247,7	12:27'03.414
5	24.017	37.269	32.504	20.083	1'53.873	247,1	12:28'57.287
6	24.081	37.119	32.408	19.905	1'53.513	246,0	12:30'50.800
7	24.124	37.136	32.515	19.945	1'53.720	246,6	12:32'44.520
8	24.117	37.159	32.151	20.600	1'54.027	246,6	12:34'38.547
9	24.429	37.618	32.541	20.053	1'54.641	247,7	12:36'33.188
10	24.712	37.300	32.108	19.871	1'53.991	246,0	12:38'27.179
11	24.087	37.589	32.541	20.039	1'54.256	247,7	12:40'21.435
12	24.649	44.620	40.242	24.712	2'14.223	241,1	12:42'35.658
13	45.157	56.022	53.426	34.028	3'08.633	150,2	12:45'44.291
14	58.280	1'11.051	54.227	21.202	3'24.760	88,9	12:49'09.051
15	30.859	38.207	32.768	20.106	2'01.940	232,8	12:51'10.991
16	24.534	37.856	32.738	20.021	1'55.149	245,5	12:53'06.140

Tempo di gara 33'45.770

6 R. GURRIERI (1'55.078)							
Giro	Seg.1	Seg.2	Seg.3	Seg.4	T. Giro	km/h	Local Time
1		40.012	33.774	20.479	2'07.356		12:21'27.726
2	24.687	38.190	33.078	20.367	1'56.322	241,6	12:23'24.048
3	24.512	37.975	32.678	19.913	1'55.078	243,8	12:25'19.126
4	24.537	37.736	32.633	20.208	1'55.114	243,2	12:27'14.240
5	24.819	37.543	32.955	20.096	1'55.413	242,2	12:29'09.653
6	24.331	37.704	33.075	20.107	1'55.217	242,7	12:31'04.870
7	24.469	37.648	33.000	20.168	1'55.285	241,1	12:33'00.155
8	24.421	37.896	33.615	20.500	1'56.432	241,6	12:34'56.587
9	24.897	38.264	32.940	19.981	1'56.082	240,5	12:36'52.669
10	24.246	37.638	33.195	20.489	1'55.568	241,1	12:38'48.237
11	24.989	37.848	32.985	20.101	1'55.923	237,9	12:40'44.160
12	29.119	39.283	35.362	21.305	2'05.069	195,3	12:42'49.229
13	41.269	54.357	51.410	35.188	3'02.224	159,1	12:45'51.453
14	59.136	1'09.048	53.823	21.480	3'23.487	98,5	12:49'14.940
15	25.295	38.972	33.495	20.208	1'57.970	247,1	12:51'12.910
16	24.788	38.086	33.502	20.085	1'56.461	244,9	12:53'09.371

Tempo di gara 33'49.001

8 N. BALDAN (1'53.527)							
Giro	Seg.1	Seg.2	Seg.3	Seg.4	T. Giro	km/h	Local Time
1		38.283	32.372	20.198	1'58.975		12:21'19.345
2	24.502	37.055	31.957	20.083	1'53.597	237,4	12:23'12.942
3	24.562	38.217	31.951	19.910	1'54.640	242,2	12:25'07.582
4	24.143	37.336	31.835	20.277	1'53.591	244,3	12:27'01.173
5	24.436	37.111	31.737	20.243	1'53.527	240,0	12:28'54.700
6	24.326	37.241	32.502	20.049	1'54.118	241,1	12:30'48.818
7	24.649	37.335	32.011	19.792	1'53.787	239,5	12:32'42.605
8	24.153	37.020	32.783	20.458	1'54.414	243,2	12:34'37.019
9	24.459	37.643	32.259	20.246	1'54.607	238,9	12:36'31.626
10	24.560	37.281	32.100	20.209	1'54.150	234,8	12:38'25.776
11	24.578	37.306	32.196	20.002	1'54.082	237,9	12:40'19.858
12	24.332	44.035	39.763	25.997	2'14.127	239,5	12:42'33.985
13	44.258	56.955	52.718	33.872	3'07.803	160,7	12:45'41.788
14	58.820	1'11.218	54.855	22.064	3'26.957	94,4	12:49'08.745
15	25.453	37.348	32.169	20.065	1'55.035	240,0	12:51'03.780
16	24.597	37.498	32.177	20.421	1'54.693	237,9	12:52'58.473

Tempo di gara 33'38.103

10 F. PAOLINO (1'54.990)							
Giro	Seg.1	Seg.2	Seg.3	Seg.4	T. Giro	km/h	Local Time
1		39.802	34.137	20.089	2'08.139		12:21'28.509
2	24.858	38.785	33.511	20.075	1'57.229	231,8	12:23'25.738
3	25.097	38.800	32.862	20.045	1'56.804	228,3	12:25'22.542
4	24.676	39.216	33.039	19.888	1'56.819	239,5	12:27'19.361

5	24.606	38.523	32.815	20.019	1'55.963	240,5	12:29'15.324
6	24.558	38.057	33.126	19.765	1'55.506	242,2	12:31'10.830
7	24.426	38.061	32.818	19.685	1'54.990	244,9	12:33'05.820
8	24.551	38.425	32.608	19.854	1'55.438	243,8	12:35'01.258
9	43.665	45.464	38.107	2'11.689	4'18.925P	241,6	12:39'20.183
10	41.741	41.343	36.782	21.719	2'21.585P	154,5	12:41'41.768
11	29.194	41.406	36.470	21.002	2'08.072	192,9	12:43'49.840
12	27.789	40.825	35.250	22.860	2'06.724	205,3	12:45'56.564
13	58.368	1'07.865	53.658	27.700	3'27.591	85,0	12:49'24.155
14	31.325	40.873	36.286	22.035	2'10.519	174,8	12:51'34.674
15	28.687	43.441	38.108	23.512	2'13.748	199,6	12:53'48.422

Tempo di gara 34'28.052

13 A. BURI (1'52.911)							
Giro	Seg.1	Seg.2	Seg.3	Seg.4	T. Giro	km/h	Local Time
1		37.312	32.176	20.035	1'56.729		12:21'17.099
2	24.628	37.194	32.108	19.934	1'53.864	232,8	12:23'10.963
3	24.511	37.280	31.873	19.770	1'53.434	235,3	12:25'04.397
4	24.508	37.536	31.945	19.733	1'53.722	236,3	12:26'58.119
5	24.389	36.822	31.899	19.801	1'52.911	238,4	12:28'51.030
6	24.195	37.056	31.985	19.701	1'52.937	238,4	12:30'43.967
7	24.265	37.095	31.964	20.011	1'53.335	237,9	12:32'37.302
8	24.258	36.965	31.983	19.711	1'52.917	237,9	12:34'30.219
9	24.223	36.970	31.935	19.850	1'52.978	237,4	12:36'23.197
10	24.361	37.149	32.028	20.076	1'53.614	237,9	12:38'16.811
11	24.440	37.079	32.257	19.850	1'53.626	237,9	12:40'10.437
12	24.335	39.434	43.545	27.020	2'14.334	237,9	12:42'24.771
13	49.570	58.280	52.263	33.571	3'13.684	156,5	12:45'38.455
14	58.707	1'11.887	54.999	22.083	3'27.676	97,2	12:49'06.131
15	24.607	37.146	32.120	19.901	1'53.774	239,5	12:50'59.905
16	24.437	37.217	32.069	19.864	1'53.587	238,9	12:52'53.492

Tempo di gara 33'33.122

14 I. STEFANOVSKI (1'52.682)							
Giro	Seg.1	Seg.2	Seg.3	Seg.4	T. Giro	km/h	Local Time
1		38.503	33.719	20.106	2'01.064		12:21'21.434
2	23.951	37.137	31.737	19.857	1'52.682	238,9	12:23'14.116
3	23.913	38.000	31.944	19.771	1'53.628	243,2	12:25'07.744
4	24.060	37.953	32.185	20.023	1'54.221	246,6	12:27'01.965
5	24.147	37.653	32.189	1'52.544	3'26.533P	242,2	12:30'28.498

Tempo di gara 11'08.128

16 E. LEONOV (1'52.678)							
Giro	Seg.1	Seg.2	Seg.3	Seg.4	T. Giro	km/h	Local Time
1		39.021	33.290	20.479	2'01.620		12:21'21.990
2	24.646	37.342	31.957	21.064	1'55.009	247,1	12:23'16.999
3	24.056	37.040	31.842	19.889	1'52.827	247,1	12:25'09.826
4	23.867	36.897	31.899	20.153	1'52.816	246,6	12:27'02.642
5	24.224	37.491	32.434	20.279	1'54.428	240,0	12:28'57.070
6	23.846	36.967	32.268	19.597	1'52.678	246,0	12:30'49.748
7	24.280	37.513	32.626	19.918	1'54.337	249,4	12:32'44.085
8	23.981	37.001	32.319	20.004	1'53.305	249,4	12:34'37.390
9	24.225	37.658	32.312	20.160	1'54.355	240,5	12:36'31.745
10	24.675	37.232	32.562	19.887	1'54.356	242,2	12:38'26.101
11	24.425	37.441	32.711	19.753	1'54.330	246,0	12:40'20.431
12	24.031	44.489	39.936	25.806	2'14.262	248,3	12:42'34.693
13	44.682	56.621	52.827	34.083	3'08.213	156,3	12:45'42.906
14	58.679	1'11.202	54.533	21.431	3'25.845	91,3	12:49'08.751
15	24.263	37.338	32.426	19.910	1'53.937	243,8	12:51'02.688
16	24.120	37.440	32.143	19.731	1'53.434	243,8	12:52'56.122

Tempo di gara 33'35.752

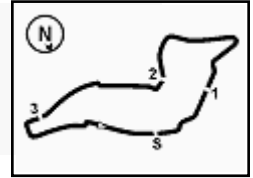
17 M. RYBA (1'53.087)							
Giro	Seg.1	Seg.2	Seg.3	Seg.4	T. Giro	km/h	Local Time
1		39.094	33.698	20.020	2'03.074		12:21'23.444
2	24.541	38.481	32.872	19.891	1'55.785	245,5	12:23'19.229

25/07/2021 P = Box In/Out - C = Tempo Invalidato



Powered by FICr PERUGIA TIMING





ACI Racing Weekend Imola, 24-25 Luglio 2021
TCR Italy - Analisi Tempi Race 2

Imola Circuit 4.909 m

Start at 12:19'20.370

2 / 4

Giro	Seg.1	Seg.2	Seg.3	Seg.4	T. Giro	km/h	Local Time
3	23.936	37.693	32.214	20.540	1'54.383	243,2	12:25'13.612
4	24.646	37.277	31.768	20.163	1'53.854	242,2	12:27'07.466
5	24.202	37.471	31.897	19.776	1'53.346	241,1	12:29'00.812
6	23.855	37.357	32.089	19.786	1'53.087	242,7	12:30'53.899
7	23.900	37.809	32.251	19.901	1'53.861	242,7	12:32'47.760
8	24.246	37.433	32.395	19.882	1'53.956	244,9	12:34'41.716
9	23.866	37.422	32.258	20.200	1'53.746	243,2	12:36'35.462
10	24.197	37.496	32.037	20.110	1'53.840	242,7	12:38'29.302
11	23.977	37.416	32.127	20.151	1'53.671	243,2	12:40'22.973
12	24.797	44.929	41.031	25.315	2'16.072	242,7	12:42'39.045
13	45.346	54.757	53.674	34.199	3'07.976	141,4	12:45'47.021
14	58.927	1'09.487	54.470	20.422	3'23.306	81,0	12:49'10.327
15	24.762	40.333	32.241	20.240	1'57.576	242,7	12:51'07.903
16	24.117	38.169	32.708	20.120	1'55.114	242,7	12:53'03.017

Tempo di gara 33'42.647

31 K. CECCON (1'52.048)

Giro	Seg.1	Seg.2	Seg.3	Seg.4	T. Giro	km/h	Local Time
1							
2	24.686	37.691	31.851	19.746	1'53.974	241,1	12:23'16.140
3	23.708	37.237	31.575	19.528	1'52.048	248,3	12:25'08.188
4	23.898	37.347	31.809	20.231	1'53.285	250,6	12:27'01.473
5	24.365	37.194	31.826	20.130	1'53.515	247,7	12:28'54.988
6	24.227	37.291	32.621	19.932	1'54.071	250,0	12:30'49.059
7	24.093	37.179	32.107	19.755	1'53.134	248,3	12:32'42.193
8	24.307	37.022	52.884	43.199	2'37.412P	240,5	12:35'19.605

Tempo di gara 15'59.235

33 R. ROMAGNOLI (1'53.711)

Giro	Seg.1	Seg.2	Seg.3	Seg.4	T. Giro	km/h	Local Time
1							
2	24.437	38.227	32.934	20.081	1'55.679	247,1	12:23'22.404
3	24.192	37.743	32.904	19.867	1'54.706	246,6	12:25'17.110
4	24.094	37.601	32.502	19.985	1'54.182	246,6	12:27'11.292
5	24.282	37.326	32.601	19.903	1'54.112	246,0	12:29'05.404
6	24.167	37.362	32.535	20.370	1'54.434	247,7	12:30'59.838
7	24.236	37.225	32.473	19.837	1'53.771	241,1	12:32'53.609
8	24.270	37.505	32.330	19.921	1'54.026	244,9	12:34'47.635
9	24.084	37.452	32.679	19.871	1'54.086	245,5	12:36'41.721
10	24.179	37.242	32.323	19.967	1'53.711	244,9	12:38'35.432
11	24.197	37.369	32.345	19.855	1'53.766	246,0	12:40'29.198
12	24.976	42.975	41.336	25.065	2'14.352	242,7	12:42'43.550
13	43.534	54.382	53.002	34.274	3'05.192	148,8	12:45'48.742
14	58.854	1'09.680	53.873	20.572	3'22.979	75,1	12:49'11.721
15	24.719	37.764	32.336	19.903	1'54.722	244,3	12:51'06.443
16	24.240	37.552	32.426	19.897	1'54.115	244,3	12:53'00.558

Tempo di gara 33'40.188

44 M. IMBERTI (1'52.782)

Giro	Seg.1	Seg.2	Seg.3	Seg.4	T. Giro	km/h	Local Time
1							
2	24.969	37.723	32.785	19.925	1'55.402	247,1	12:23'19.646
3	23.964	37.431	32.262	20.236	1'53.893	247,1	12:25'13.539
4	24.445	36.805	32.035	19.841	1'53.126	238,9	12:27'06.665
5	24.175	36.984	32.054	19.758	1'52.971	243,8	12:28'59.636
6	23.866	37.014	32.052	19.850	1'52.782	246,6	12:30'52.418
7	24.566	36.812	41.420	1'20.062	3'02.860P	244,3	12:33'55.278
8	38.918	37.720	32.478	20.171	2'09.287P	161,0	12:36'04.565
9	24.310	37.033	32.160	19.978	1'53.481	240,0	12:37'58.046
10	24.249	37.268	32.140	19.920	1'53.577	240,0	12:39'51.623
11	24.221	36.949	34.248	20.366	1'55.784	239,5	12:41'47.407
12	26.958	39.059	36.006	20.928	2'02.951	190,5	12:43'50.358
13	27.960	40.515	35.357	22.813	2'06.645	188,2	12:45'57.003
14	58.835	1'07.411	53.629	27.405	3'27.280	85,3	12:49'24.283
15	28.626	36.761	32.118	19.892	1'57.397	187,2	12:51'21.680
16	24.030	37.122	32.079	19.865	1'53.096	243,8	12:53'14.776

Tempo di gara 33'54.406

47 E. CARMINATI (1'52.983)

Giro	Seg.1	Seg.2	Seg.3	Seg.4	T. Giro	km/h	Local Time
1							
2	24.521	37.859	32.186	19.766	1'54.332	245,5	12:23'18.765
3	24.024	37.657	32.362	19.838	1'53.881	247,1	12:25'12.646

21 N. GUIDA (1'55.163)

Giro	Seg.1	Seg.2	Seg.3	Seg.4	T. Giro	km/h	Local Time
1							
2	25.167	38.590	32.928	20.199	1'56.884	240,5	12:23'24.969
3	24.985	38.886	32.872	20.214	1'56.957	246,6	12:25'21.926
4	24.773	38.576	32.782	20.194	1'56.325	242,2	12:27'18.251
5	24.935	38.155	32.608	20.336	1'56.034	243,2	12:29'14.285
6	24.974	38.166	32.671	20.222	1'56.033	241,6	12:31'10.318
7	24.719	37.974	32.355	20.115	1'55.163	242,2	12:33'05.481
8	24.733	38.026	32.678	20.091	1'55.528	240,5	12:35'01.009
9	24.784	38.394	32.788	20.130	1'56.096	244,3	12:36'57.105
10	24.604	37.915	32.767	20.120	1'55.406	243,2	12:38'52.511
11	25.301	37.985	34.249	20.110	1'57.645	244,3	12:40'50.156
12	30.572	42.751	37.427	21.768	2'12.518	196,7	12:43'02.674
13	32.117	50.722	51.908	34.710	2'49.457	186,5	12:45'52.131
14	59.258	1'09.212	53.640	21.559	3'23.669	97,9	12:49'15.800
15	25.797	39.448	32.893	20.116	1'58.254	238,9	12:51'14.054
16	24.999	38.385	33.015	20.182	1'56.581	247,1	12:53'10.635

Tempo di gara 33'50.265

25 M. VAHTEL (1'53.022)

Giro	Seg.1	Seg.2	Seg.3	Seg.4	T. Giro	km/h	Local Time
1							
2	24.509	38.545	31.981	19.945	1'54.980	244,9	12:23'17.662
3	24.114	37.580	31.958	19.623	1'53.275	246,0	12:25'10.937
4	23.963	37.307	32.075	19.677	1'53.022	246,0	12:27'03.959
5	23.869	37.276	32.326	20.082	1'53.553	244,3	12:28'57.512
6	24.015	37.282	32.265	21.193	1'54.755	242,7	12:30'52.267
7	25.011	37.624	32.608	19.849	1'55.092	234,8	12:32'47.359
8	24.178	37.363	32.187	19.889	1'53.617	243,8	12:34'40.976
9	24.039	37.477	32.081	20.038	1'53.635	244,9	12:36'34.611
10	24.221	37.283	31.984	19.852	1'53.340	243,2	12:38'27.951
11	24.040	37.705	32.362	20.629	1'54.736	245,5	12:40'22.687
12	24.604	44.778	41.130	25.216	2'15.728	244,9	12:42'38.415
13	44.794	55.325	53.555	34.138	3'07.812	149,0	12:45'46.227
14	58.730	1'09.801	54.482	20.361	3'23.374	89,3	12:49'09.601
15	25.268	38.083	32.402	19.967	1'55.720	242,7	12:51'05.321
16	24.336	37.854	32.600	19.981	1'54.771	244,3	12:53'00.092

Tempo di gara 33'39.722

27 V. RUBEN (1'52.028)

Giro	Seg.1	Seg.2	Seg.3	Seg.4	T. Giro	km/h	Local Time
1							
2	24.740	36.974	32.065	19.857	1'53.636	240,0	12:23'13.475
3	24.235	37.604	31.641	19.790	1'53.270	240,5	12:25'06.745
4	24.026	36.786	31.523	19.693	1'52.028	240,0	12:26'58.773
5	24.068	36.981	31.822	19.822	1'52.693	238,9	12:28'51.466
6	23.941	37.239	31.940	19.924	1'53.044	240,0	12:30'44.510
7	23.883	37.193	32.146	20.214	1'53.436	242,2	12:32'37.946
8	24.261	37.332	32.301	20.144	1'54.038	239,5	12:34'31.984

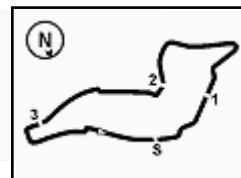
25/07/2021

P = Box In/Out - C = Tempo Invalidato



Powered by FICr PERUGIA TIMING





Imola Circuit 4.909 m

ACI Racing Weekend Imola, 24-25 Luglio 2021

TCR Italy - Analisi Tempi Race 2

Start at 12:19'20.370

4 / 4

2	25.463	38.996	34.859	20.704	2'00.022	235,8	12:23'32.880
3	25.650	39.622	34.633	20.853	2'00.758	236,3	12:25'33.638
4	25.416	39.610	33.939	20.388	1'59.353	237,4	12:27'32.991
5	25.404	39.485	34.620	20.511	2'00.020	235,8	12:29'33.011
6	25.547	38.790	33.889	20.471	1'58.697	238,4	12:31'31.708
7	25.417	38.804	34.088	20.302	1'58.611	236,8	12:33'30.319
8	24.955	39.068	33.388	20.385	1'57.796	236,8	12:35'28.115
9	25.006	39.242	34.565	27.878	2'06.691	238,9	12:37'34.806
10	25.541	38.554	34.318	20.678	1'59.091	235,3	12:39'33.897
11	26.356	39.338	36.046	21.374	2'03.114	215,6	12:41'37.011
12	28.449	40.423	35.076	21.414	2'05.362	189,8	12:43'42.373
13	27.717	39.952	35.204	28.889	2'11.762	176,2	12:45'54.135
14	58.945	1'08.817	53.978	28.169	3'29.909	98,6	12:49'24.044
15	39.829	40.329	35.185	36.821	2'32.164	141,2	12:51'56.208
16	1'17.933	1'31.661	1'21.259	50.100	5'00.953	55,2	12:56'57.161

Tempo di gara 37'36.791

90 D. BABUIN (1'53.610)

Giro	Seg.1	Seg.2	Seg.3	Seg.4	T. Giro	km/h	Local Time
1		39.372	33.633	20.323	2'05.205		12:21'25.575
2	25.156	37.493	32.669	20.003	1'55.321	242,2	12:23'20.896
3	24.319	37.291	32.217	20.070	1'53.897	242,7	12:25'14.793
4	24.294	37.666	32.396	19.945	1'54.301	244,3	12:27'09.094
5	24.391	37.740	32.783	19.993	1'54.907	240,0	12:29'04.001
6	24.088	37.376	32.272	19.874	1'53.610	240,5	12:30'57.611
7	24.106	37.446	32.343	19.826	1'53.721	241,1	12:32'51.332
8	24.180	37.381	32.615	19.952	1'54.128	240,5	12:34'45.460
9	24.258	37.299	32.817	19.943	1'54.317	241,6	12:36'39.777
10	24.180	37.848	32.622	19.985	1'54.635	242,2	12:38'34.412
11	24.398	37.503	32.465	20.050	1'54.416	239,5	12:40'28.828
12	26.031	43.981	41.862	24.457	2'16.331	204,9	12:42'45.159
13	44.355	53.571	52.657	34.568	3'05.151	135,0	12:45'50.310
14	59.611	1'08.466	54.489	21.526	3'24.092	99,1	12:49'14.402
15	25.627	38.569	32.709	20.113	1'57.018	243,8	12:51'11.420
16	24.385	37.984	32.841	20.101	1'55.311	243,8	12:53'06.731

Tempo di gara 33'46.361

93 . 'LINOS' (1'57.086)

Giro	Seg.1	Seg.2	Seg.3	Seg.4	T. Giro	km/h	Local Time
1		40.290	34.209	21.332	3'33.108	145,6	12:22'53.478
2	25.731	38.754	33.538	20.336	1'58.359	233,3	12:24'51.837
3	25.151	38.506	33.324	20.105	1'57.086	234,8	12:26'48.923

Tempo di gara 7'28.553

97 A. TAPPARO (2'02.896)

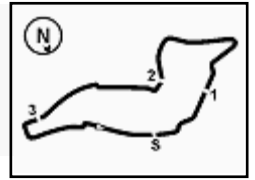
Giro	Seg.1	Seg.2	Seg.3	Seg.4	T. Giro	km/h	Local Time
1		42.212	35.901	21.521	2'14.978		12:21'35.348
2	25.915	40.401	35.430	21.583	2'03.329	231,8	12:23'38.677
3	26.062	40.982	35.315	21.415	2'03.774	227,4	12:25'42.451
4	25.898	40.880	34.794	21.389	2'02.961	224,5	12:27'45.412
5	26.386	40.976	35.269	21.570	2'04.201	223,1	12:29'49.613
6	26.184	40.715	34.951	27.738	2'09.588	227,4	12:31'59.201
7	26.400	40.295	34.794	21.767	2'03.256		12:34'02.457
8	26.078	40.517	35.374	21.905	2'03.874	221,8	12:36'06.331
9	26.332	40.500	34.473	21.904	2'03.209	225,9	12:38'09.540
10	26.147	40.611	34.993	21.319	2'03.070	222,2	12:40'12.610
11	26.490	44.343	39.971	26.460	2'17.264	230,3	12:42'29.874
12	46.833	57.474	52.749	33.258	3'10.314	154,3	12:45'40.188
13	59.291	1'11.082	55.264	22.747	3'28.384	91,9	12:49'08.572
14	31.815	41.594	34.596	21.670	2'09.675	216,9	12:51'18.247
15	26.389	40.493	34.763	21.251	2'02.896	224,5	12:53'21.143

Tempo di gara 34'00.773

25/07/2021

P = Box In/Out - C = Tempo Invalidato





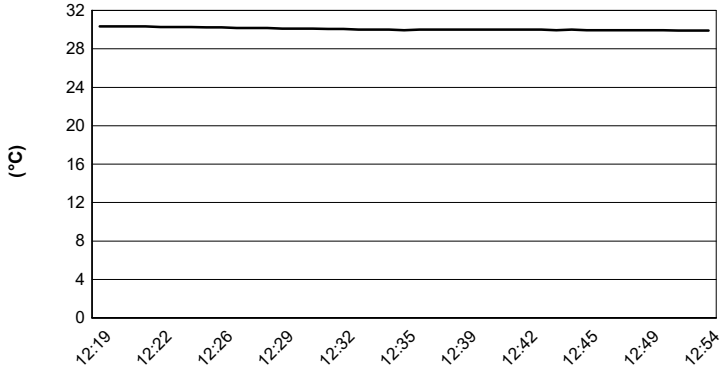
Imola Circuit 4.909 m

ACI Racing Weekend Imola, 24-25 Luglio 2021

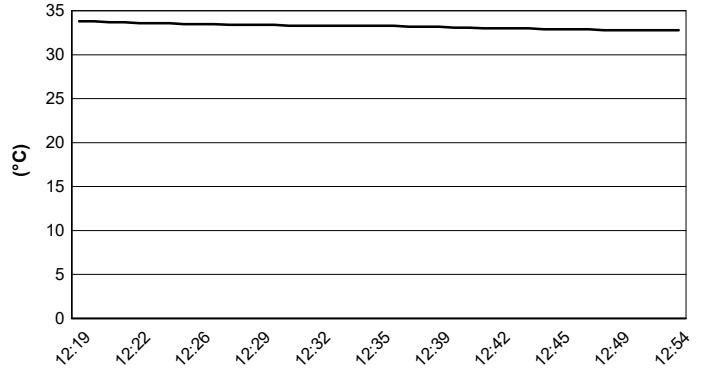
TCR Italy - Meteo Race 2

Session started 12:20 - Session ended 12:57

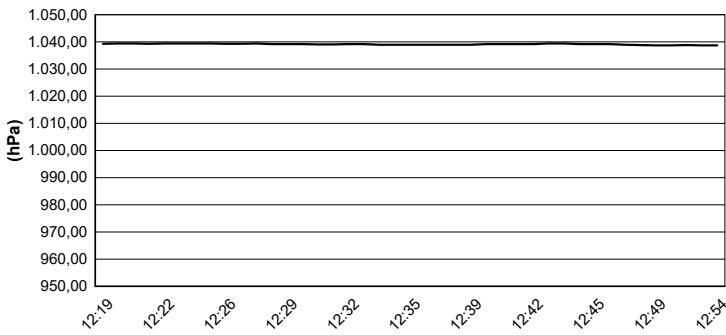
Air Temperature



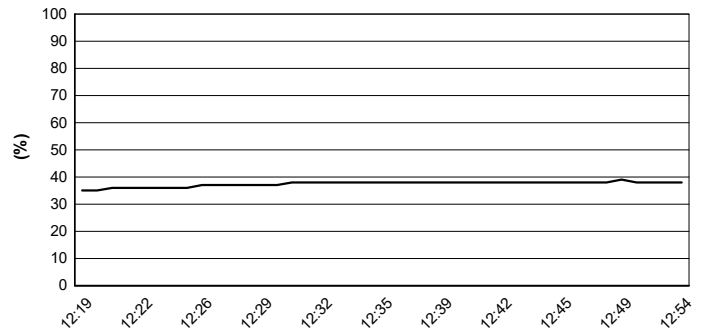
Track Temperature



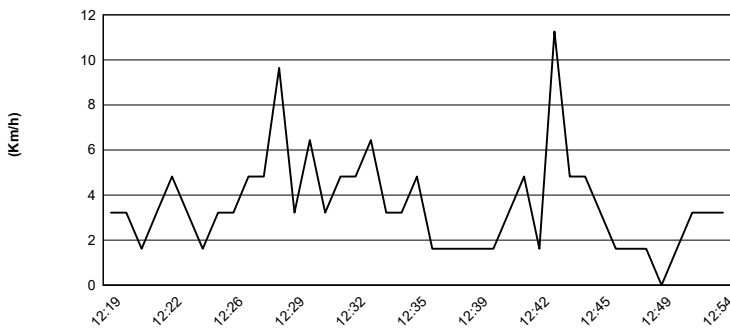
Air Pressure



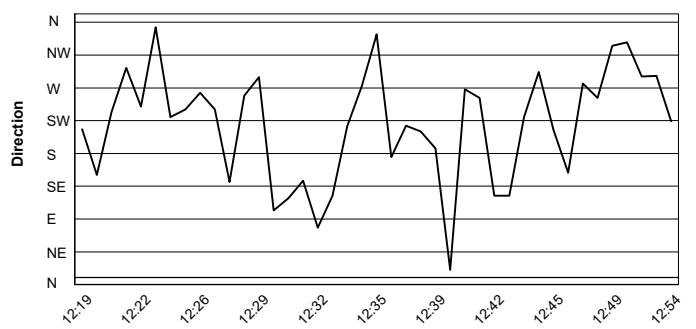
Humidity



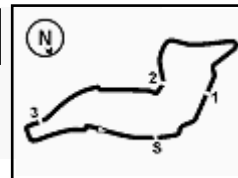
Wind Speed



Wind Direction



25/07/2021



ACI Racing Weekend Imola, 24-25 Luglio 2021
TCR Italy - Classifica Campionato

Imola Circuit 4.909 m

1 / 2

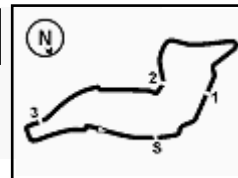
		Maggio 2 MONZA	Giugno 6 MISANO	Giugno 27 VALLELUNGA	Luglio 25 IMOLA 1	Settembre 5 IMOLA 2	Ottobre 10 MUGELLO													
1	BURI Antti (FIN)	260	6 13 24	8 40 35	7 35 30	3 35 24														
2	CECCON Kevin (ITA)	241 19	4 30 30	2 27 27	5 40 27	9 40														
3	BALDAN Nicola (ITA)	229 31	1 21 21	9 35 30	9 24 24	4 24 27														
4	BRIGLIADORI Eric (ITA)	226 34	10 35 35	24 24	10 27 40	6 15														
5	TAVANO Salvatore (ITA)	218 42	8 40 40	5 18	8 30 35	2 11 21														
6	RUBEN Volt (EST)	126 134	5 3	1 21 21	4 5 13	5 30 18														
7	STEFANOVSKI Igor (MKD)	119 141	7 27	6 15 15	1 21	7 35														
8	LEONOV Evgenii (RUS)	105 155	2 13	5 5	2 18	8 27 30														
9	ROMAGNOLI Riccardo (ITA)	89 171	7 13	18 13	18 15	18														
10	IMBERTI Michele (ITA)	83 177	24 7	9 9	6 21 5	11														
11	VAHTEL Mattias (EST)	81 179	3 27 9	11 11	3 7 7	21														
12	BABUIN Denis (ITA)	56 204	3 3	11 11	13 11	9 9														
13	GIACON Jonathan (ITA)	54 206	5 18 15	13 3																
14	AZCONA TROYAS Mikel (ESP)	50 210				10 40														
15	GIROLAMI Franco (ARG)	50 210		10 40																
16	POLONI Matteo (ITA)	42 218	9 15 18																	
17	YOUNG Jack (GBR)	37 223		7 30																
18	PAOLINO Federico (ITA)	35 225	11 11	1 1	15 15	7														
19	CARMINATI Ettore (ITA)	31 229	11 11	7 7		13														
20	GURRIERI Raffaele (ITA)	29 231	9 5	9 9	1 1	5														
21	GUIDA Nicola (ITA)	27 233		5 5	9 9	3 1														
22	KOURIL Dusan Jr. (CZE)	26 234	1 1	3 15		7														
23	BUTTI Marco (ITA)	19 241		3 3	11 11	5														
24	RYBA Martin (SLO)	18 242				15 3														

25/07/2021



Powered by FICr PERUGIA TIMING





ACI Racing Weekend Imola, 24-25 Luglio 2021

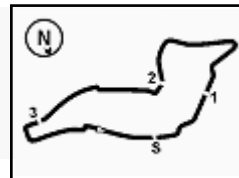
TCR Italy - Classifica Campionato

Imola Circuit 4.909 m

2 / 2

		Maggio 2 MONZA	Giugno 6 MISANO	Giugno 27 VALLELUNGA	Luglio 25 IMOLA 1	Settembre 5 IMOLA 2	Ottobre 10 MUGELLO										
25 DI MARE Sabatino (ITA)	16 244	1	7	7	1												
26 AKHMADOV Ibragim (RUS)	13 247				13												
27 FANTILLI Giorgio (ITA)	4 256			3 1													
28 REDUZZI Damiano (ITA)	4 256		4														
29 CAPPELLARI Daniele (ITA)	3 257			3													
30 IMBERTI Michele (ITA)	1 259				1												





Imola Circuit 4.909 m

ACI Racing Weekend Imola, 24-25 Luglio 2021
TCR Italy - Griglia Gara 2 (Durata: 30' +1 Giro)

97	TAPPARO A. VW Golf GTI	2'03.592	10	PAOLINO F. Cupra Leon C	1'58.280	13
84	DI MARE S. Cupra TCR DS	1'58.149	85	FANTILLI G. Cupra TCR DS	1'57.556	12
93	'LINOS' . VW Golf GTI	1'55.965	82	BUTTI M. VW Golf TCR	1'53.949	11
21	GUIDA N. Cupra Leon C	1'53.712	33	ROMAGNOLI R. Cupra Leon T	1'53.663	10
6	GURRIERI R. Cupra Leon T	1'53.511	90	BABUIN D. Cupra TCR DS	1'52.723	9
56	BRUSA C. Hyundai i30	1'52.706	63	AKHMADOV I. Honda Civic	1'52.601	8
47	CARMINATI E. Hyundai i30	1'52.484	59	KOURIL D. Hyundai i30	1'52.368	7
17	RYBA M. Honda Civic	1'52.031	25	VAHTEL M. Honda Civic	1'51.950	6
44	IMBERTI M. Cupra Leon C	1'51.876	4	TAVANO S. Cupra Leon C	1'51.734	5
69	AZCONA TROYAS M. Cupra Leon C	1'50.208	31	CECCON K. Hyundai i30	1'51.073	4
16	LEONOV E. Cupra Leon C	1'51.102	14	STEFANOVSKI I. Hyundai i30	1'51.186	3
68	BRIGLIADORI E. Audi Rs3 LMS	1'51.328	27	RUBEN V. Honda Civic	1'51.437	2
8	BALDAN N. Hyundai i30	1'51.502	13	BURI A. Hyundai i30	1'51.703	1

