

ACI Racing Weekend Mugello, 09-10 Ottobre 2021

TCR Italy - Classifica Race 2

Giri 14 = 73,430 km - Media 135,724 km/h - Tempo di gara 32'27.695

Num.	Conditore	Naz	Concorrente	Team	Auto	Classe	Giri	Tempo	Dist.	Rel.	Giro Veloce
1	31 CECCON Kevin	ITA	Cecon Kevin	Aggressive Team	Hyundai i30 N TCR	TCR	14	32'27.695		13	1'58.559
2	13 BURI Antti	FIN	Target	Target	Hyundai i30 N TCR	TCR	14	32'29.030	1.335	1.335	11 1'57.824
3	44 IMBERTI Michele	ITA	Imberti Michele	Elite Motorsport	Cupra Leon Competicion	TCR	14	32'30.099	2.404	1.069	11 1'58.865
4	4 TAVANO Salvatore	ITA	Girasole	Girasole	Cupra Leon Competicion	TCR	14	32'31.338	3.643	1.239	10 1'58.319
5	9 POLONI Matteo	ITA	Poloni Matteo		Audi Rs3 LMS	TCR	14	32'33.301	5.606	1.963	11 1'58.373
6	27 RUBEN Volt	EST	ALM Honda Racing	ALM Motorsport	Honda Civic FK7 H70	TCR	14	32'35.437	7.742	2.136	10 1'58.843
7	43 SOUBEK Sandro	AUT	Soubek Sandro		Audi Rs3 LMS	TCR	14	32'38.480	10.785	3.043	10 1'58.083
8	82 BUTTI Marco	ITA	DMAX Suisse	Elite Motorsport	VW Golf TCR	TCDS	14	32'43.895	16.200	5.415	9 2'00.121
9	84 DI MARE Sabatino	ITA	Di Mare Sabatino	Scuderia Vesuvio	Cupra TCR DSG	TCDS	14	32'45.831	18.136	1.936	8 1'59.670
10	33 ROMAGNOLI Riccardo	ITA	Proteam Race	Proteam Race	Cupra Leon TCR	TCR	14	32'51.248	23.553	5.417	12 1'59.682
11	10 PAOLINO Federico	ITA	Paolino Federico	Girasole	Cupra Leon Competicion	TCR	14	32'57.298	29.603	6.050	11 2'00.568
12P	28 IANNOTTA Marco	ITA	Iannotta Marco	MM Motorsport	Honda Civic FK7 H70	TCR	14	33'04.610	36.915	7.312	13 1'58.642
13	21 GUIDA Nicola	ITA	Guida Nicola	Girasole	Cupra Leon Competicion	TCR	14	33'13.275	45.580	8.665	12 2'02.855
14	6 GURRIERI Raffaele	ITA	Gurrieri Raffaele	Girasole	Cupra Leon TCR	TCR	13	30'45.757	1 Giro	1 Giro	12 1'59.838
15	90 BABUIN Denis	ITA	Babuin Denis		Cupra TCR DSG	TCDS	9	22'45.942	5 Giri	4 Giri	9 2'01.743
----- Non Classificati -----											
RIT	23 ANTONELLO Fabio	ITA	Target	Target	Hyundai i30 N TCR	TCR	3	8'34.961	11 Giri	2	2'50.550
RIT	68 BRIGLIADORI Eric	ITA	Brigliadori Eric	BF Motorsport	Audi Rs3 LMS	TCR	0				
RIT	8 BALDAN Nicola	ITA	Target	Target	Hyundai i30 N TCR	TCR	0				

Partenti: 18 Classificati: 15 Non Classificati: 0 Ritirati: 3 Non Partiti: 0
Giro Veloce N. 11 Num. 13 Antti Buri Tempo 1'57.824 Media. 160,256 Km/h

Umidità	53%	ARIA	13°C
Condizioni	DRY	Pista	15°C

Penalty and Infringment

18.14 **28 M. IANNOTTA**

Penalizzato di 25 sec. per decisione dei CCSS

Direttore di Gara : Antonio Canu

Direttore di Prova : Gianluca Marotta

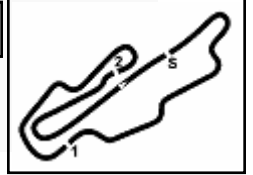
10/10/2021 Inizio 16:44 Fine 17:18

Esposta alle:



Powered by FICR PERUGIA TIMING





ACI Racing Weekend Mugello, 09-10 Ottobre 2021
TCR Italy - Classifica di Classe Race 2

Classe TCR DSG

Giri 14 = 73,430 km - Media 134,604 km/h - Tempo di gara 32'43.895

Num.	Conditore	Naz	Concorrente	Team	Auto	Giri	Tempo	Dist.	Rel.	Giro Veloce
1	82 BUTTI Marco	ITA	DMAX Suisse	Elite Motorsport	VW Golf TCR	14	32'43.895			9 2'00.121
2	84 DI MARE Sabatino	ITA	Di Mare Sabatino	Scuderia Vesuvio	Cupra TCR DSG	14	32'45.831	1.936	1.936	8 1'59.670
3	90 BABUIN Denis	ITA	Babuin Denis		Cupra TCR DSG	9	22'45.942	5 Giri	5 Giri	9 2'01.743

Partenti: 3 Classificati: 3 Non Classificati: 0 Ritirati: 0 Non Partiti: 0

Giro Veloce N. 8 Num. 84 Sabatino Di Mare Tempo 1'59.670 Media. 157,784 Km/h

Classe TCR

Giri 14 = 73,430 km - Media 135,724 km/h - Tempo di gara 32'27.695

Num.	Conditore	Naz	Concorrente	Team	Auto	Giri	Tempo	Dist.	Rel.	Giro Veloce
1	31 CECCON Kevin	ITA	Cecon Kevin	Aggressive Team	Hyundai i30 N TCR	14	32'27.695			13 1'58.559
2	13 BURI Antti	FIN	Target	Target	Hyundai i30 N TCR	14	32'29.030	1.335	1.335	11 1'57.824
3	44 IMBERTI Michele	ITA	Imberti Michele	Elite Motorsport	Cupra Leon Competicion	14	32'30.099	2.404	1.069	11 1'58.865
4	4 TAVANO Salvatore	ITA	Girasole	Girasole	Cupra Leon Competicion	14	32'31.338	3.643	1.239	10 1'58.319
5	9 POLONI Matteo	ITA	Poloni Matteo		Audi Rs3 LMS	14	32'33.301	5.606	1.963	11 1'58.373
6	27 RUBEN Volt	EST	ALM Honda Racing	ALM Motorsport	Honda Civic FK7 H70	14	32'35.437	7.742	2.136	10 1'58.843
7	43 SOUBEK Sandro	AUT	Soubek Sandro		Audi Rs3 LMS	14	32'38.480	10.785	3.043	10 1'58.083
8	33 ROMAGNOLI Riccardo	ITA	Proteam Race	Proteam Race	Cupra Leon TCR	14	32'51.248	23.553	12.768	12 1'59.682
9	10 PAOLINO Federico	ITA	Paolino Federico	Girasole	Cupra Leon Competicion	14	32'57.298	29.603	6.050	11 2'00.568
10P	28 IANNOTTA Marco	ITA	Iannotta Marco	MM Motorsport	Honda Civic FK7 H70	14	33'04.610	36.915	7.312	13 1'58.642
11	21 GUIDA Nicola	ITA	Guida Nicola	Girasole	Cupra Leon Competicion	14	33'13.275	45.580	8.665	12 2'02.855
12	6 GURRIERI Raffaele	ITA	Gurrieri Raffaele	Girasole	Cupra Leon TCR	13	30'45.757	1 Giro	1 Giro	12 1'59.838

----- Non Classificati -----

RIT	23 ANTONELLO Fabio	ITA	Target	Target	Hyundai i30 N TCR	3	8'34.961	11 Giri		2 2'50.550
RIT	68 BRIGLIADORI Eric	ITA	Brigliadori Eric	BF Motorsport	Audi Rs3 LMS	0				
RIT	8 BALDAN Nicola	ITA	Target	Target	Hyundai i30 N TCR	0				

Partenti: 15 Classificati: 12 Non Classificati: 0 Ritirati: 3 Non Partiti: 0

Giro Veloce N. 11 Num. 13 Antti Buri Tempo 1'57.824 Media. 160,256 Km/h

Umidità	53%	ARIA	13°C
Condizioni	DRY	Pista	15°C

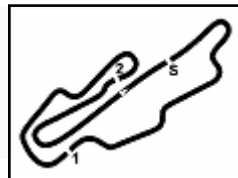
Direttore di Gara : Antonio Canu

Direttore di Prova : Gianluca Marotta

10/10/2021 Inizio 16:44 Fine 17:18

Esposta alle:





Aut.Int. Mugello 5.245 m

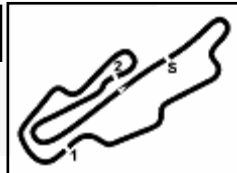
ACI Racing Weekend Mugello, 09-10 Ottobre 2021

TCR Italy - Contagiri Race 2

		Giro													
		1	2	3	4	5	6	7	8	9	10	11	12	13	14
1	9	9	9	9	9	9	44	44	44	44	44	44	31	31	
2	44	44	44	44	44	44	31	31	31	31	31	31	44	44	13
3	27	27	27	31	31	31	27	27	27	27	13	13	13	44	
4	31	31	31	27	27	27	9	13	13	13	27	4	4	4	
5	4	4	4	13	13	13	43	9	4	4	43	43	9	9	
6	13	13	13	4	4	4	13	4	43	43	4	27	27	27	
7	90	90	90	90	90	90	4	43	9	9	9	9	43	43	
8	84	84	84	43	43	43	82	82	82	82	82	82	28	28	
9	6	6	6	82	82	82	6	84	84	84	28	28	82	82	
10	43	43	43	6	6	6	84	6	6	6	84	84	84	84	
11	82	82	82	28	28	28	90	90	28	28	6	6	6	33	
12	21	21	21	33	33	33	28	28	33	33	33	33	33	10	
13	23	23	23	10	10	10	33	33	90	10	10	10	10	21	
14	10	10	10	21	21	21	10	10	10	21	21	21	21		
15	28	28	28	84	84	84	21	21	21						
16	33	33	33												

Final Result			
1	31	CECCON K.	Giri 14
2	13	BURI A.	1.335
3	44	IMBERTI M.	2.404
4	4	TAVANO S.	3.643
5	9	POLONI M.	5.606
6	27	RUBEN V.	7.742
7	43	SOUBEK S.	10.785
8	28	IANNOTTA M.	11.915
9	82	BUTTI M.	16.200
10	84	DI MARE S.	18.136
11	33	ROMAGNOLI R.	23.553
12	10	PAOLINO F.	29.603
13	21	GUIDA N.	45.580
14	6	GURRIERI R.	1 Giro
15	90	BABUIN D.	5 Giri
RIT	23	ANTONELLO F.	11 Giri
RIT	8	BALDAN N.	
RIT	68	BRIGLIADORI E.	





ACI Racing Weekend Mugello, 09-10 Ottobre 2021
TCR Italy - Best Sectors & Speed Race 2

Aut.Int. Mugello 5.245 m

CLASSIFICA

1	31	CECCON Kevin	Hvundai i30 N TCR	Giri 14
2	13	BURI Antti	Hvundai i30 N TCR	1.335
3	44	IMBERTI Michele	Cupra Leon Competicion	2.404
4	4	TAVANO Salvatore	Cupra Leon Competicion	3.643
5	9	POLONI Matteo	Audi Rs3 LMS	5.606
6	27	RUBEN Volt	Honda Civic FK7 H70	7.742
7	43	SOUBEK Sandro	Audi Rs3 LMS	10.785
8	28	IANNOTTA Marco	Honda Civic FK7 H70	11.915
9	82	BUTTI Marco	VW Golf TCR	16.200
10	84	DI MARE Sabatino	Cupra TCR DSG	18.136
11	33	ROMAGNOLI Riccardo	Cupra Leon TCR	23.553
12	10	PAOLINO Federico	Cupra Leon Competicion	29.603
13	21	GUIDA Nicola	Cupra Leon Competicion	45.580
14	6	GURRIERI Raffaele	Cupra Leon TCR	1 Giro
15	90	BABUIN Denis	Cupra TCR DSG	5 Giri
RIT	23	ANTONELLO Fabio	Hvundai i30 N TCR	11 Giri
RIT	8	BALDAN Nicola	Hvundai i30 N TCR	
RIT	68	BRIGLIADORI Eric	Audi Rs3 LMS	

SPEED

1	43	SOUBEK Sandro	Audi Rs3 LMS	243,8
2	9	POLONI Matteo	Audi Rs3 LMS	240,5
3	10	PAOLINO Federico	Cupra Leon Competicion	240,0
4	28	IANNOTTA Marco	Honda Civic FK7 H70	238,9
5	4	TAVANO Salvatore	Cupra Leon Competicion	238,9
6	90	BABUIN Denis	Cupra TCR DSG	238,4
7	21	GUIDA Nicola	Cupra Leon Competicion	237,9
8	23	ANTONELLO Fabio	Hvundai i30 N TCR	237,4
9	6	GURRIERI Raffaele	Cupra Leon TCR	236,8
10	84	DI MARE Sabatino	Cupra TCR DSG	236,3
11	82	BUTTI Marco	VW Golf TCR	234,8
12	33	ROMAGNOLI Riccardo	Cupra Leon TCR	234,3
13	13	BURI Antti	Hvundai i30 N TCR	233,8
14	31	CECCON Kevin	Hvundai i30 N TCR	232,8
15	27	RUBEN Volt	Honda Civic FK7 H70	232,3
16	44	IMBERTI Michele	Cupra Leon Competicion	231,3

SEG. 1

1	13	BURI Antti	40.109
2	9	POLONI Matteo	40.210
3	4	TAVANO Salvatore	40.275
4	28	IANNOTTA Marco	40.322
5	44	IMBERTI Michele	40.328
6	31	CECCON Kevin	40.345
7	43	SOUBEK Sandro	40.352
8	84	DI MARE Sabatino	40.441
9	27	RUBEN Volt	40.537
10	33	ROMAGNOLI Riccardo	40.677
11	82	BUTTI Marco	40.818
12	10	PAOLINO Federico	40.859
13	6	GURRIERI Raffaele	40.914
14	90	BABUIN Denis	40.987
15	21	GUIDA Nicola	41.597
16	23	ANTONELLO Fabio	43.394

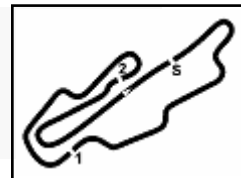
SEG. 2

1	13	BURI Antti	35.746
2	31	CECCON Kevin	35.915
3	28	IANNOTTA Marco	35.996
4	27	RUBEN Volt	36.015
5	43	SOUBEK Sandro	36.211
6	9	POLONI Matteo	36.247
7	4	TAVANO Salvatore	36.320
8	44	IMBERTI Michele	36.371
9	84	DI MARE Sabatino	36.666
10	33	ROMAGNOLI Riccardo	36.777
11	82	BUTTI Marco	36.879
12	6	GURRIERI Raffaele	37.063
13	90	BABUIN Denis	37.197
14	10	PAOLINO Federico	37.606
15	21	GUIDA Nicola	37.830
16	23	ANTONELLO Fabio	54.142

SEG. 3

1	43	SOUBEK Sandro	41.383
2	9	POLONI Matteo	41.622
3	4	TAVANO Salvatore	41.683
4	6	GURRIERI Raffaele	41.861
5	44	IMBERTI Michele	41.874
6	28	IANNOTTA Marco	41.906
7	13	BURI Antti	41.923
8	10	PAOLINO Federico	42.005
9	31	CECCON Kevin	42.007
10	27	RUBEN Volt	42.060
11	33	ROMAGNOLI Riccardo	42.136
12	90	BABUIN Denis	42.182
13	82	BUTTI Marco	42.306
14	84	DI MARE Sabatino	42.355
15	21	GUIDA Nicola	42.911
16	23	ANTONELLO Fabio	52.447





ACI Racing Weekend Mugello, 09-10 Ottobre 2021

TCR Italy - Analisi Tempi Race 2

Aut.Int. Mugello 5.245 m

Start at 16:44'10.321

1 / 3

4 S. TAVANO (1'58.319)						
Giro	Seg.1	Seg.2	Seg.3	T. Giro	km/h	Local Time
1		52.610	48.083	2'34.942		16:46'45.263
2	59.875	53.519	1'03.987	2'57.381	173,1	16:49'42.644
3	1'04.881	57.528	58.089	3'00.498	127,5	16:52'43.142
4	42.657	37.833	48.986	2'09.476	233,3	16:54'52.618
5	58.449	59.593	1'09.825	3'07.867		16:58'00.485
6	59.488	50.256	54.586	2'44.330	171,4	17:00'44.815
7	42.478	37.738	42.966	2'03.182		17:02'47.997
8	41.263	36.599	41.710	1'59.572		17:04'47.569
9	41.610	36.474	41.736	1'59.820		17:06'47.389
10	40.275	36.361	41.683	1'58.319	236,8	17:08'45.708
11	40.463	36.445	41.990	1'58.898	238,9	17:10'44.606
12	41.347	36.322	41.711	1'59.380	238,9	17:12'43.986
13	40.588	36.456	41.801	1'58.845		17:14'42.831
14	40.494	36.320	42.014	1'58.828	235,8	17:16'41.659
Tempo di gara 32'31.338						

6 R. GURRIERI (1'59.838)						
Giro	Seg.1	Seg.2	Seg.3	T. Giro	km/h	Local Time
1		56.606	47.044	2'39.986		16:46'50.307
2	58.618	53.343	1'05.008	2'56.969	177,0	16:49'47.276
3	1'03.967	56.796	56.092	2'56.855	154,5	16:52'44.131
4	43.702	38.754	51.091	2'13.547	228,3	16:54'57.678
5	56.561	1'00.090	1'09.969	3'06.620	149,6	16:58'04.298
6	58.870	50.219	52.423	2'41.512	113,7	17:00'45.810
7	43.440	38.512	42.395	2'04.347	231,3	17:02'50.157
8	41.784	38.029	42.272	2'02.085	234,3	17:04'52.242
9	41.080	37.628	42.151	2'00.859	234,3	17:06'53.101
10	40.985	37.811	42.351	2'01.147	235,3	17:08'54.248
11	41.566	37.835	42.161	2'01.562	232,3	17:10'55.810
12	40.914	37.063	41.861	1'59.838	232,8	17:12'55.648
13	41.254	37.180	41.996	2'00.430	232,3	17:14'56.078
Tempo di gara 30'45.757						

9 M. POLONI (1'58.373)						
Giro	Seg.1	Seg.2	Seg.3	T. Giro	km/h	Local Time
1		49.517	47.816	2'28.371		16:46'38.692
2	1'02.476	53.903	1'02.842	2'59.221	125,9	16:49'37.913
3	1'06.217	57.414	1'00.452	3'04.083	123,9	16:52'41.996
4	42.123	38.263	45.306	2'05.692	231,8	16:54'47.688
5	59.363	59.491	1'06.706	3'05.560	157,9	16:57'53.248
6	1'02.405	50.103	57.296	2'49.804	127,8	17:00'43.052
7	41.741	39.991	42.172	2'03.904	227,4	17:02'46.956
8	40.210	37.861	42.175	2'00.246	240,5	17:04'47.202
9	41.538	36.500	43.204	2'01.242	239,5	17:06'48.444
10	40.823	36.646	41.844	1'59.313	232,8	17:08'47.757
11	40.268	36.483	41.622	1'58.373	239,5	17:10'46.130
12	40.805	36.848	41.964	1'59.617	240,5	17:12'45.747
13	40.417	36.247	41.791	1'58.455	237,9	17:14'44.202
14	40.671	36.799	41.950	1'59.420	239,5	17:16'43.622
Tempo di gara 32'33.301						

10 F. PAOLINO (2'00.568)						
Giro	Seg.1	Seg.2	Seg.3	T. Giro	km/h	Local Time
1		1'00.353	51.868	2'53.067		16:47'03.388
2	50.800	54.183	1'06.409	2'51.392	205,7	16:49'54.780
3	1'01.873	55.719	53.515	2'51.107	175,3	16:52'45.887
4	43.642	42.852	48.228	2'14.722	236,8	16:55'00.609
5	56.290	59.918	1'10.460	3'06.668	148,1	16:58'07.277
6	58.483	50.019	51.385	2'39.887	113,0	17:00'47.164
7	43.787	39.474	42.809	2'06.070	236,8	17:02'53.234
8	41.543	38.110	42.397	2'02.050	236,3	17:04'55.284
9	42.028	38.040	42.099	2'02.167	237,9	17:06'57.451

10	40.912	38.254	42.219	2'01.385	240,0	17:08'58.836
11	40.859	37.704	42.005	2'00.568	236,8	17:10'59.404
12	40.929	37.606	42.530	2'01.065		17:13'00.469
13	41.546	38.044	42.758	2'02.348	233,3	17:15'02.817
14	41.871	39.025	43.906	2'04.802	236,3	17:17'07.619
Tempo di gara 32'57.298						

13 A. BURI (1'57.824)						
Giro	Seg.1	Seg.2	Seg.3	T. Giro	km/h	Local Time
1		52.929	48.391	2'35.893		16:46'46.214
2	59.659	53.491	1'03.804	2'56.954	171,7	16:49'43.168
3	1'05.121	57.547	57.526	3'00.194	130,9	16:52'43.362
4	41.927	37.829	48.386	2'08.142	229,8	16:54'51.504
5	58.566	59.201	1'09.951	3'07.718	148,6	16:57'59.222
6	59.561	49.600	56.320	2'45.481	147,3	17:00'44.703
7	43.238	37.298	42.124	2'02.660	218,6	17:02'47.363
8	41.485	36.014	42.222	1'59.721	233,8	17:04'47.084
9	41.300	35.982	41.923	1'59.205	231,8	17:06'46.289
10	40.475	36.008	42.176	1'58.659	232,8	17:08'44.948
11	40.109	35.746	41.969	1'57.824	233,3	17:10'42.772
12	40.227	35.820	41.952	1'57.999	230,8	17:12'40.771
13	40.845	36.306	42.113	1'59.264	231,8	17:14'40.035
14	41.294	35.958	42.064	1'59.316	233,8	17:16'39.351
Tempo di gara 32'29.030						

21 N. GUIDA (2'02.855)						
Giro	Seg.1	Seg.2	Seg.3	T. Giro	km/h	Local Time
1		59.718	48.644	2'46.615		16:46'56.936
2	55.556	52.577	1'06.220	2'54.353		16:49'51.289
3	1'02.478	56.706	54.554	2'53.738	137,2	16:52'45.027
4	44.398	42.919	49.352	2'16.669	237,9	16:55'01.696
5	56.687	59.488	1'10.140	3'06.315	156,5	16:58'08.011
6	58.563	50.259	50.716	2'39.538	115,4	17:00'47.549
7	44.119	40.116	44.392	2'08.627	228,3	17:02'56.176
8	42.547	39.268	44.176	2'05.991	236,8	17:05'02.167
9	42.138	38.650	43.334	2'04.122	233,8	17:07'06.289
10	41.629	39.240	43.602	2'04.471		17:09'10.760
11	42.243	38.297	42.911	2'03.451	233,3	17:11'14.211
12	41.597	38.162	43.096	2'02.855	233,3	17:13'17.066
13	41.691	37.830	43.514	2'03.035	231,3	17:15'20.101
14	41.696	38.327	43.472	2'03.495	232,8	17:17'23.596
Tempo di gara 33'13.275						

23 F. ANTONELLO (2'50.550)						
Giro	Seg.1	Seg.2	Seg.3	T. Giro	km/h	Local Time
1		1'01.197	52.447	2'52.452		16:47'02.773
2	50.418	54.142	1'05.990	2'50.550	206,9	16:49'53.323
3	1'02.292	55.545	54.122	2'51.959	162,7	16:52'45.282
Tempo di gara 8'34.961						

27 V. RUBEN (1'58.843)						
Giro	Seg.1	Seg.2	Seg.3	T. Giro	km/h	Local Time
1		50.490	48.838	2'31.450		16:46'41.771
2	1'01.111	53.934	1'02.423	2'57.468	136,2	16:49'39.239
3	1'06.385	57.115	1'00.088	3'03.588	109,4	16:52'42.827
4	42.070	38.012	47.732	2'07.814	230,8	16:54'50.641
5	58.591	59.131	1'10.201	3'07.923	149,4	16:57'58.564
6	59.245	50.107	56.750	2'46.102	154,7	17:00'44.666
7	41.486	38.212	42.407	2'02.105	215,6	17:02'46.771
8	40.769	37.013	42.312	2'00.094	231,8	17:04'46.865
9	40.807	36.015	42.060	1'58.882	230,8	17:06'45.747
10	40.537	36.043	42.263	1'58.843	230,8	17:08'44.590
11	41.061	36.456	42.171	1'59.688	231,3	17:10'44.278
12	42.460	36.584	42.299	2'01.343	232,3	17:12'45.621

10/10/2021

P = Box In/Out - C = Tempo Invalidato

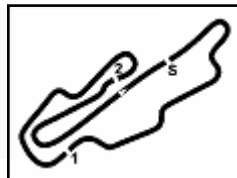


Automobile Club d'Italia



Powered by FICr PERUGIA TIMING





ACI Racing Weekend Mugello, 09-10 Ottobre 2021

TCR Italy - Analisi Tempi Race 2

Aut.Int. Mugello 5.245 m

Start at 16:44'10.321

2 / 3

13	41.115	36.626	42.201	1'59.942	230,3	17:14'45.563	5	56.068	1'00.073	1'10.453	3'06.594	151,3	16:58'02.867
14	41.147	36.610	42.438	2'00.195	232,3	17:16'45.758	6	58.342	50.430	53.489	2'42.261	126,3	17:00'45.128

Tempo di gara 32'35.437

28 M. IANNOTTA (1'58.642)

Giro	Seg.1	Seg.2	Seg.3	T. Giro	km/h	Local Time
1		1'00.074	51.792	2'53.869		16:47'04.190
2	50.764	54.667	1'06.300	2'51.731	217,3	16:49'55.921
3	1'02.135	55.307	53.018	2'50.460	158,4	16:52'46.381
4	43.438	40.799	48.369	2'12.606	238,9	16:54'58.987
5	56.184	1'00.016	1'10.075	3'06.275	157,4	16:58'05.262
6	58.694	49.951	52.294	2'40.939	116,8	17:00'46.201
7	44.619	38.773	42.383	2'05.775	235,3	17:02'51.976
8	40.674	38.550	43.326	2'02.550	237,9	17:04'54.526
9	40.837	36.947	41.919	1'59.703	230,3	17:06'54.229
10	40.322	37.606	42.217	2'00.145	237,9	17:08'54.374
11	40.518	36.209	42.028	1'58.755	238,9	17:10'53.129
12	40.438	36.391	42.207	1'59.036	237,4	17:12'52.165
13	40.542	36.194	41.906	1'58.642	236,3	17:14'50.807
14	41.178	35.996	41.950	1'59.124	235,8	17:16'49.931

Tempo di gara 32'39.610 + 25.000Pen

31 K. CECCON (1'58.559)

Giro	Seg.1	Seg.2	Seg.3	T. Giro	km/h	Local Time
1		50.956	48.761	2'33.227		16:46'43.548
2	1'00.640	53.501	1'03.453	2'57.594	155,8	16:49'41.142
3	1'05.543	57.183	59.180	3'01.906	115,4	16:52'43.048
4	41.697	37.995	47.269	2'06.961	232,8	16:54'50.009
5	58.647	59.464	1'09.994	3'08.105	143,6	16:57'58.114
6	59.391	49.866	56.572	2'45.829	136,2	17:00'43.943
7	41.672	38.458	42.194	2'02.324	225,0	17:02'46.267
8	40.477	36.337	42.056	1'58.870	228,8	17:04'45.137
9	40.345	36.097	42.265	1'58.707	228,3	17:06'43.844
10	40.454	36.041	42.331	1'58.826	228,8	17:08'42.670
11	40.451	36.185	42.033	1'58.669	229,8	17:10'41.339
12	40.448	36.352	42.026	1'58.826	231,8	17:12'40.165
13	40.637	35.915	42.007	1'58.559	229,8	17:14'38.724
14	40.777	36.311	42.204	1'59.292	226,9	17:16'38.016

Tempo di gara 32'27.695

33 R. ROMAGNOLI (1'59.682)

Giro	Seg.1	Seg.2	Seg.3	T. Giro	km/h	Local Time
1		1'00.219	51.448	2'54.227		16:47'04.548
2	50.760	54.758	1'06.577	2'52.095	208,5	16:49'56.643
3	1'01.973	55.229	52.904	2'50.106	142,7	16:52'46.749
4	43.500	42.096	47.517	2'13.113	233,3	16:54'59.862
5	55.926	1'00.141	1'09.885	3'05.952	146,9	16:58'05.814
6	58.648	49.900	52.074	2'40.622	115,6	17:00'46.436
7	43.134	39.738	42.976	2'05.848	232,3	17:02'52.284
8	41.536	37.419	43.504	2'02.459	233,3	17:04'54.743
9	41.325	37.413	42.383	2'01.121	232,8	17:06'55.864
10	40.879	37.180	42.578	2'00.637	232,8	17:08'56.501
11	40.720	37.272	42.136	2'00.128	231,8	17:10'56.629
12	40.691	36.777	42.214	1'59.682	233,3	17:12'56.311
13	40.872	37.284	42.258	2'00.414	230,8	17:14'56.725
14	40.677	39.243	44.924	2'04.844	234,3	17:17'01.569

Tempo di gara 32'51.248

43 S. SOUBEK (1'58.083)

Giro	Seg.1	Seg.2	Seg.3	T. Giro	km/h	Local Time
1		57.889	47.570	2'42.228		16:46'52.549
2	56.952	53.786	1'04.650	2'55.388	177,0	16:49'47.937
3	1'03.905	56.689	55.644	2'56.238	142,5	16:52'44.175
4	42.323	38.271	51.504	2'12.098	237,9	16:54'56.273

5	56.068	1'00.073	1'10.453	3'06.594	151,3	16:58'02.867
6	58.342	50.430	53.489	2'42.261	126,3	17:00'45.128
7	42.482	37.484	42.202	2'02.168	221,3	17:02'47.296
8	42.068	36.747	41.568	2'00.383	238,9	17:04'47.679
9	41.540	37.082	41.383	2'00.005	243,8	17:06'47.684
10	40.352	36.211	41.520	1'58.083	241,6	17:08'45.767
11	40.649	36.390	41.742	1'58.781	238,9	17:10'44.548
12	41.794	36.256	41.499	1'59.549	224,1	17:12'44.097
13	45.117	36.508	42.291	2'03.916	238,4	17:14'48.013
14	40.696	36.786	43.306	2'00.788	237,9	17:16'48.801

Tempo di gara 32'38.480

44 M. IMBERTI (1'58.865)

Giro	Seg.1	Seg.2	Seg.3	T. Giro	km/h	Local Time
1		50.252	49.173	2'30.785		16:46'41.106
2	1'00.928	53.897	1'02.668	2'57.493	147,3	16:49'38.599
3	1'06.298	57.153	1'00.432	3'03.883	121,5	16:52'42.482
4	41.830	38.213	46.541	2'06.584	229,3	16:54'49.066
5	58.767	59.501	1'08.693	3'06.961	167,7	16:57'56.027
6	1'00.646	49.705	57.147	2'47.498	135,7	17:00'43.525
7	41.540	37.493	42.072	2'01.105	224,5	17:02'44.630
8	40.734	36.527	41.954	1'59.215	229,8	17:04'43.845
9	40.809	36.376	41.874	1'59.059	229,3	17:06'42.904
10	40.656	36.516	42.053	1'59.225	230,8	17:08'42.129
11	40.477	36.371	42.017	1'58.865	230,3	17:10'40.994
12	40.328	36.505	42.122	1'58.955	231,3	17:12'39.949
13	41.254	36.413	42.124	1'59.791	230,3	17:14'39.740
14	41.786	36.668	42.226	2'00.680	230,3	17:16'40.420

Tempo di gara 32'30.099

82 M. BUTTI (2'00.121)

Giro	Seg.1	Seg.2	Seg.3	T. Giro	km/h	Local Time
1		58.465	48.341	2'44.335		16:46'54.656
2	56.170	53.253	1'05.098	2'54.521	205,7	16:49'49.177
3	1'03.457	56.760	55.133	2'55.350	137,6	16:52'44.527
4	42.998	37.603	51.783	2'12.384	233,3	16:54'56.911
5	56.100	1'00.122	1'10.501	3'06.723	150,8	16:58'03.634
6	58.391	50.134	53.396	2'41.921	114,3	17:00'45.555
7	42.992	37.342	42.745	2'03.079	224,5	17:02'48.634
8	41.085	37.160	42.412	2'00.657	231,8	17:04'49.291
9	40.818	36.997	42.306	2'00.121	229,8	17:06'49.412
10	40.882	36.879	43.032	2'00.793	234,8	17:08'50.205
11	40.983	37.227	42.690	2'00.900	231,8	17:10'51.105
12	41.054	37.141	42.621	2'00.816	229,8	17:12'51.921
13	41.700	37.034	42.473	2'01.207	226,9	17:14'53.128
14	41.012	37.300	42.776	2'01.088	231,3	17:16'54.216

Tempo di gara 32'43.895

84 S. DI MARE (1'59.670)

Giro	Seg.1	Seg.2	Seg.3	T. Giro	km/h	Local Time
1		53.688	48.423	2'37.814		16:46'48.135
2	59.695	53.463	1'03.856	2'57.014	160,5	16:49'45.149
3	1'04.626	57.453	56.744	2'58.823	139,2	16:52'43.972
4	42.475	38.173	1'33.579	2'54.227P	235,3	16:55'38.199
5	48.343	40.941	1'01.152	2'30.436P	155,8	16:58'08.635
6	58.503	50.060	50.547	2'39.110	128,1	17:00'47.745
7	42.495	37.870	42.355	2'02.720		17:02'50.465
8	40.441	36.704	42.525	1'59.670	236,3	17:04'50.135
9	41.042	37.720	42.572	2'01.334	232,3	17:06'51.469
10	41.054	36.960	42.846	2'00.860		17:08'52.329
11	41.116	36.666	43.182	2'00.964	230,8	17:10'53.293
12	41.084	36.740	42.738	2'00.562	233,8	17:12'53.855
13	41.460	36.765	42.724	2'00.949	225,9	17:14'54.804
14	41.095	37.117	43.136	2'01.348	230,8	17:16'56.152

10/10/2021

P = Box In/Out - C = Tempo Invalidato

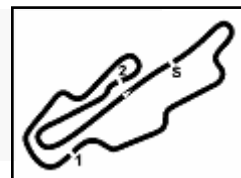


Automobile Club d'Italia



Powered by FICr PERUGIA TIMING





ACI Racing Weekend Mugello, 09-10 Ottobre 2021

TCR Italy - Analisi Tempi Race 2

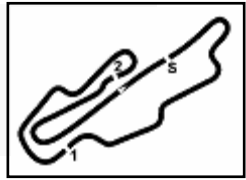
Start at 16:44'10.321

Tempo di gara 32'45.831

90 D. BABUIN (2'01.743)						
Giro	Seg.1	Seg.2	Seg.3	T. Giro	km/h	Local Time
1		53.271	48.892	2'37.463		16:46'47.784
2	59.504	53.696	1'03.617	2'56.817	172,2	16:49'44.601
3	1'04.697	57.433	57.048	2'59.178	138,8	16:52'43.779
4	42.337	37.782	51.767	2'11.886	235,3	16:54'55.665
5	56.224	59.987	1'09.469	3'05.680	158,4	16:58'01.345
6	59.374	50.241	54.114	2'43.729	134,5	17:00'45.074
7	44.355	39.150	42.182	2'05.687		17:02'50.761
8	41.392	38.830	43.537	2'03.759	238,4	17:04'54.520
9	42.004	37.197	42.542	2'01.743	233,3	17:06'56.263

Tempo di gara 22'45.942





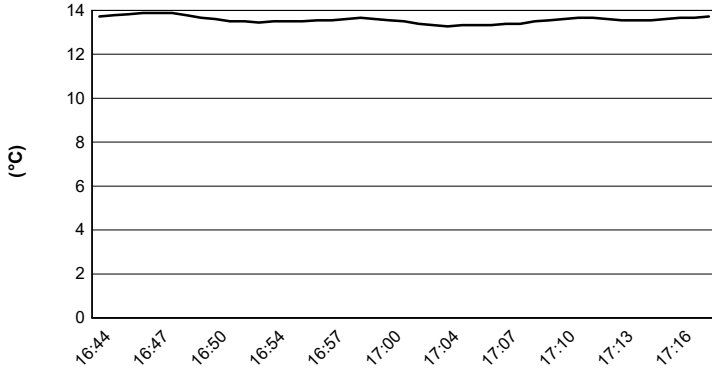
Aut.Int. Mugello 5.245 m

ACI Racing Weekend Mugello, 09-10 Ottobre 2021

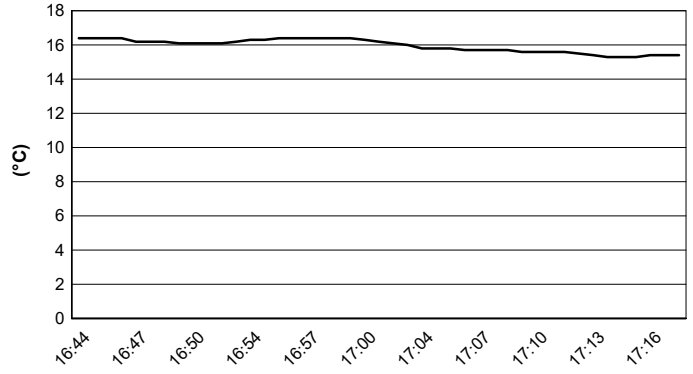
TCR Italy - Meteo Race 2

Session started 16:45 - Session ended 17:18

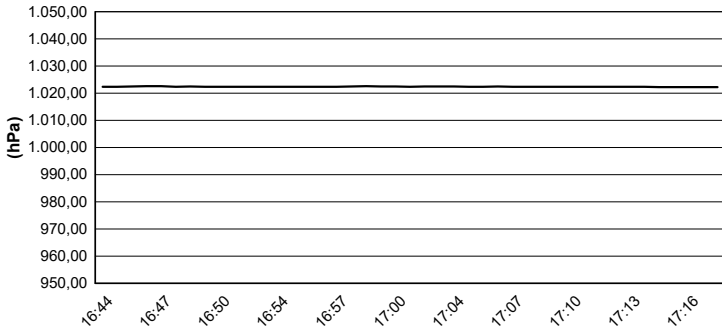
Air Temperature



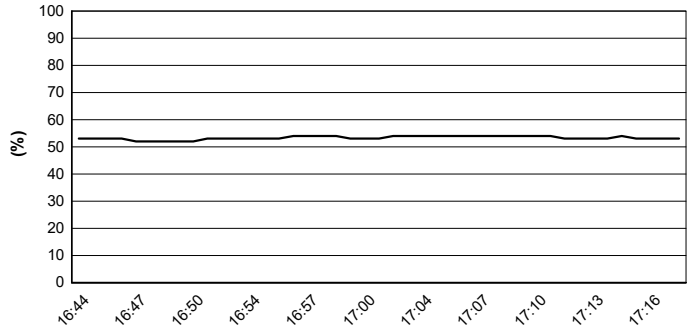
Track Temperature



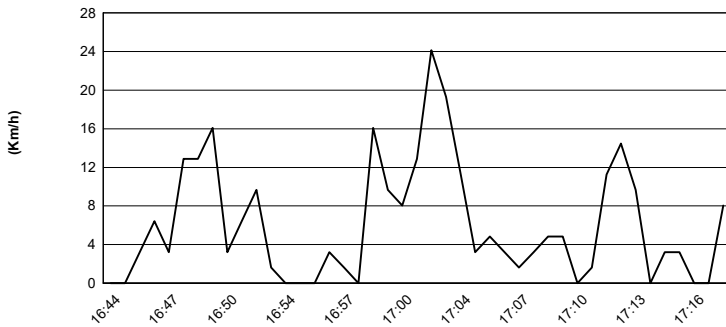
Air Pressure



Humidity



Wind Speed

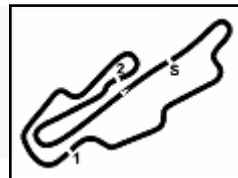


Wind Direction



10/10/2021





ACI Racing Weekend Mugello, 09-10 Ottobre 2021
TCR Italy - Griglia Gara 2 (Durata: 30' +1 Giro)

9	23	ANTONELLO F. Hyundai i30
8	82	BUTTI M. VW Golf TCR
7	84	DI MARE S. Cupra TCR DS
6	90	BABUIN D. Cupra TCR DS
5	4	TAVANO S. Cupra Leon C
4	31	CECCON K. Hyundai i30
3	27	RUBEN V. Honda Civic
2	28	IANNOTTA M. Honda Civic
1	9	POLONI M. Audi Rs3 LMS

21	GUIDA N. Cupra Leon C
10	PAOLINO F. Cupra Leon C
33	ROMAGNOLI R. Cupra Leon T
43	SOUBEK S. Audi Rs3 LMS
6	GURRIERI R. Cupra Leon T
13	BURIA A. Hyundai i30
68	BRIGLIADORI E. Audi Rs3 LMS
8	BALDAN N. Hyundai i30
44	IMBERTI M. Cupra Leon C

