

Monza 5.793 m

ACI Racing Weekend Monza, 30 Aprile - 2 Maggio 2021

TCR Italy - Classifica Gara 2

Giri 14 = 81,102 km - Media 150,175 km/h - Tempo di gara 32'24.177

Num.	Conditore	Naz	Concorrente	Team	Auto	Classe	Giri	Tempo	Dist.	Rel.	Giro Veloce
1	4 TAVANO Salvatore	ITA	Girasole	Girasole	Cupra Leon Competicion	TCR	14	32'24.177			6 1'58.838
2	68 BRIGLIADORI Eric	ITA	Brigliadori Eric	BF Motorsport	Audi Rs3 LMS	TCR	14	32'24.351	0.174	0.174	8 1'58.498
3	31 CECCON Kevin	ITA	Cecon Kevin	Aggressive Team	Hyundai i30 N TCR	TCR	14	32'26.023	1.846	1.672	14 1'59.659
4	25 VAHTEL Mattias	EST	ALM Honda Racing	ALM Honda Racing	Honda Civic H56 FK7	TCR	14	32'27.116	2.939	1.093	8 1'59.907
5	61 IMBERTI Michele	ITA	Imberti Michele	Elite Motorsport	Cupra Leon Competicion	TCR	14	32'27.762	3.585	0.646	8 1'59.867
6	8 BALDAN Nicola	ITA	Target	Target Competition	Hyundai i30 N TCR	TCR	14	32'28.203	4.026	0.441	14 1'59.661
7	24 GIACON Jonathan	ITA	Giacon Jonathan	Tecnodom Sport	Honda Civic H70 FK7	TCR	14	32'30.686	6.509	2.483	6 2'00.206
8	9 POLONI Matteo	ITA	Poloni Matteo	Race Lab	Audi Rs3 LMS	TCR	14	32'31.128	6.951	0.442	8 2'00.128
9P	13 BURI Antti	FIN	Target	Target Competition	Hyundai i30 N TCR	TCR	14	32'31.502	7.325	0.374	8 1'58.951
10	10 PAOLINO Federico	ITA	Paolino Federico	Sc. Del Girasole	Cupra Leon Competicion	TCR	14	32'32.212	8.035	0.710	8 2'00.190
11	6 GURRIERI Raffaele	ITA	Gurrieri Raffaele		Cupra Leon TCR	TCR	14	32'36.794	12.617	4.582	8 2'00.776
12	33 ROMAGNOLI Riccardo	ITA	Proteam Race	Pro Team	Cupra Leon TCR	TCR	14	32'37.154	12.977	0.360	5 2'01.775
13	27 RUBEN Volt	EST	ALM Honda Racing	ALM Honda Racing	Honda Civic H56 FK7	TCR	14	32'37.361	13.184	0.207	14 2'00.801
14	90 BABUIN Denis	ITA	Babuin Denis		Cupra TCR DSG	TCDS	14	32'39.176	14.999	1.815	8 2'01.617
15	84 DI MARE Sabatino	ITA	Di Mare Sabatino	Scuderia Vesuvio	Cupra TCR DSG	TCDS	14	32'41.377	17.200	2.201	6 2'01.743
16	82 BUTTI Marco	ITA	DMAX Suisse	Elite Motorsport	VW Golf TCR	TCDS	14	32'41.941	17.764	0.564	8 2'02.823
17	91 DE VIRGILIO Giuseppe	ITA	De Virgilio Giuseppe	Faro Racing	VW Golf TCR	TCDS	14	32'43.698	19.521	1.757	13 2'03.310
18P	59 KOURIL Dusan Jr.	CZE	K2 Engine	K2 Engine	Hyundai i30 N TCR	TCR	14	32'54.238	30.061	10.540	7 2'00.657
19P	93 FIORUCCI Omar	ITA	Fiorucci Omar	BF Motorsport	Audi Rs3 LMS	TCDS	14	32'55.608	31.431	1.370	13 2'06.516
20	47 CARMINATI Ettore	ITA	Carminati Ettore	CRM Motorsport	Hyundai i30 N TCR	TCR	13	30'30.131	1 Giro	1 Giro	8 1'59.944
21	85 FANTILLI Giorgio	ITA	Fantilli Giorgio		Cupra TCR DSG	TCDS	13	32'54.168	1 Giro	2'24.037	6 2'05.158
22	21 GUIDA Nicola	ITA	Guida Nicola	Sc. Del Girasole	Cupra Leon TCR	TCR	11	32'56.660	3 Giri	2 Giri	4 2'07.065
23	14 STEFANOVSKI Igor	MKD	Stefanovski Igor	AKK Stefanovski	Hyundai i30 N TCR	TCR	10	23'15.775	4 Giri	1 Giro	7 2'00.799
----- Non Classificati -----											
RIT	16 LEONOV Evgenii	RUS	Volcano Motorsport	Victory Assero SL	Cupra Leon Competicion	TCR	7	16'12.009	7 Giri		7 2'00.055
RIT	11 REDUZZI Damiano	ITA	Reduzzi Damiano	Trico WRT	Hyundai i30 N TCR	TCR	6	14'55.316	8 Giri		4 2'01.508

Partenti: 25 Classificati: 23 Non Classificati: 0 Ritirati: 2 Non Partiti: 0
 Giro Veloce N. 8 Num. 68 Eric Brigliadori Tempo 1'58.498 Media. 175,993 Km/h

N.13 (Buri A.) - N.93 (Fiorucci O.) sono stati penalizzati di 5 sec per decisione n.26 e n.27 dei CC.SS
 N. 59 (Kouril D.) penalizzato di 25 sec per decisione n.34 dei CCSS

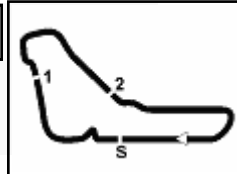
Umidità	61%	ARIA	19°C
Condizioni	DRY	Temp.	27°C

Direttore di Gara : Fabrizio Fondacci

Direttore di Prova : Gianluca Marotta

02/05/2021 Inizio 11:08 Fine 11:41

Esposta alle:



ACI Racing Weekend Monza, 30 Aprile - 2 Maggio 2021

TCR Italy - Classifica di Classe Gara 2

Classe TCR DSG

Giri 14 = 81,102 km - Media 149,026 km/h - Tempo di gara 32'39.176

Num.	Conducente	Naz	Concorrente	Team	Auto	Giri	Tempo	Dist.	Rel.	Giro Veloce
1	90 BABUIN Denis	ITA	Babuin Denis		Cupra TCR DSG	14	32'39.176			8 2'01.617
2	84 DI MARE Sabatino	ITA	Di Mare Sabatino	Scuderia Vesuvio	Cupra TCR DSG	14	32'41.377	2.201	2.201	6 2'01.743
3	82 BUTTI Marco	ITA	DMAX Suisse	Elite Motorsport	VW Golf TCR	14	32'41.941	2.765	0.564	8 2'02.823
4	91 DE VIRGILIO Giuseppe	ITA	De Virgilio Giuseppe	Faro Racing	VW Golf TCR	14	32'43.698	4.522	1.757	13 2'03.310
5P	93 FIORUCCI Omar	ITA	Fiorucci Omar	BF Motorsport	Audi Rs3 LMS	14	32'55.608	16.432	11.910	13 2'06.516
6	85 FANTILLI Giorgio	ITA	Fantilli Giorgio		Cupra TCR DSG	13	32'54.168	1 Giro	1 Giro	6 2'05.158

Partenti: 6 Classificati: 6 Non Classificati: 0 Ritirati: 0 Non Partiti: 0
Giro Veloce N. 8 Num. 90 Denis Babuin Tempo 2'01.617 Media. 171,479 Km/h

Classe TCR

Giri 14 = 81,102 km - Media 150,175 km/h - Tempo di gara 32'24.177

Num.	Conducente	Naz	Concorrente	Team	Auto	Giri	Tempo	Dist.	Rel.	Giro Veloce
1	4 TAVANO Salvatore	ITA	Girasole	Girasole	Cupra Leon Competicion	14	32'24.177			6 1'58.838
2	68 BRIGLIADORI Eric	ITA	Brigliadori Eric	BF Motorsport	Audi Rs3 LMS	14	32'24.351	0.174	0.174	8 1'58.498
3	31 CECCON Kevin	ITA	Ceccon Kevin	Aggressive Team	Hyundai i30 N TCR	14	32'26.023	1.846	1.672	14 1'59.659
4	25 VAHTEL Mattias	EST	ALM Honda Racing	ALM Honda Racing	Honda Civic H56 FK7	14	32'27.116	2.939	1.093	8 1'59.907
5	61 IMBERTI Michele	ITA	Imberti Michele	Elite Motorsport	Cupra Leon Competicion	14	32'27.762	3.585	0.646	8 1'59.867
6	8 BALDAN Nicola	ITA	Target	Target Competition	Hyundai i30 N TCR	14	32'28.203	4.026	0.441	14 1'59.661
7	24 GIACON Jonathan	ITA	Giacon Jonathan	Tecnodom Sport	Honda Civic H70 FK7	14	32'30.686	6.509	2.483	6 2'00.206
8	9 POLONI Matteo	ITA	Poloni Matteo	Race Lab	Audi Rs3 LMS	14	32'31.128	6.951	0.442	8 2'00.128
9P	13 BURI Antti	FIN	Target	Target Competition	Hyundai i30 N TCR	14	32'31.502	7.325	0.374	8 1'58.951
10	10 PAOLINO Federico	ITA	Paolino Federico	Sc. Del Girasole	Cupra Leon Competicion	14	32'32.212	8.035	0.710	8 2'00.190
11	6 GURRIERI Raffaele	ITA	Gurrieri Raffaele		Cupra Leon TCR	14	32'36.794	12.617	4.582	8 2'00.776
12	33 ROMAGNOLI Riccardo	ITA	Proteam Race	Pro Team	Cupra Leon TCR	14	32'37.154	12.977	0.360	5 2'01.775
13	27 RUBEN Volt	EST	ALM Honda Racing	ALM Honda Racing	Honda Civic H56 FK7	14	32'37.361	13.184	0.207	14 2'00.801
14P	59 KOURIL Dusan Jr.	CZE	K2 Engine	K2 Engine	Hyundai i30 N TCR	14	32'54.238	30.061	16.877	7 2'00.657
15	47 CARMINATI Ettore	ITA	Carminat Ettore	CRM Motorsport	Hyundai i30 N TCR	13	30'30.131	1 Giro	1 Giro	8 1'59.944
16	21 GUIDA Nicola	ITA	Guida Nicola	Sc. Del Girasole	Cupra Leon TCR	11	32'56.660	3 Giri	2 Giri	4 2'07.065
17	14 STEFANOVSKI Igor	MKD	Stefanovski Igor	AKK Stefanovski	Hyundai i30 N TCR	10	23'15.775	4 Giri	1 Giro	7 2'00.799

----- Non Classificati -----

RIT	16 LEONOV Evgenii	RUS	Volcano Motorsport	Victory Assero SL	Cupra Leon Competicion	7	16'12.009	7 Giri		7 2'00.055
RIT	11 REDUZZI Damiano	ITA	Reduzzi Damiano	Trico WRT	Hyundai i30 N TCR	6	14'55.316	8 Giri		4 2'01.508

Partenti: 19 Classificati: 17 Non Classificati: 0 Ritirati: 2 Non Partiti: 0
Giro Veloce N. 8 Num. 68 Eric Brigliadori Tempo 1'58.498 Media. 175,993 Km/h

Umidità	61%	ARIA	19°C
Condizioni	DRY	Temp.	27°C

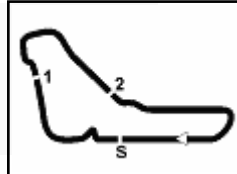
Direttore di Gara : Fabrizio Fondacci

Direttore di Prova : Gianluca Marotta

02/05/2021 Inizio 11:08 Fine 11:41

Esposta alle:





Monza 5.793 m

ACI Racing Weekend Monza, 30 Aprile - 2 Maggio 2021

TCR Italy - Contagiri Gara 2

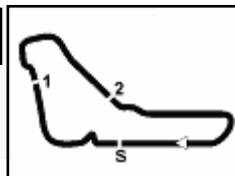
Giro

	1	2	3	4	5	6	7	8	9	10	11	12	13	14
1	31	31	31	31	31	31	31	4	4	4	4	4	4	4
2	24	24	24	24	24	4	4	31	31	31	31	31	68	68
3	13	13	13	13	4	24	68	68	68	68	68	68	25	31
4	25	25	25	25	13	13	13	13	13	13	25	25	31	13
5	14	14	14	4	25	68	24	25	25	25	13	13	13	25
6	4	4	4	68	68	25	25	24	24	24	61	61	61	61
7	68	68	68	14	14	14	8	61	61	61	59	59	59	8
8	8	8	8	8	8	8	14	14	14	14	24	24	8	59
9	59	59	59	59	16	16	16	8	59	59	8	8	24	24
10	16	16	16	16	59	59	61	59	8	8	9	9	9	9
11	9	9	9	9	61	61	59	9	9	9	47	47	47	10
12	61	61	61	61	9	9	9	47	47	47	10	10	10	6
13	47	47	47	11	47	47	47	10	10	10	6	6	33	33
14	11	11	11	47	11	33	10	6	6	6	33	33	6	27
15	33	33	33	33	33	10	33	33	33	33	90	90	27	90
16	10	10	10	10	10	6	6	90	90	90	27	27	90	84
17	6	6	6	6	6	90	90	27	27	27	84	84	84	82
18	84	84	84	90	90	84	84	84	84	84	82	82	82	91
19	90	90	90	84	84	27	27	82	82	82	91	91	91	93
20	27	27	27	27	27	82	82	91	91	91	93	93	93	93
21	21	21	21	21	82	91	91	93	93	93	85	85	85	
22	82	82	82	82	93	93	93	85	85	85	21			
23	93	93	93	93	91	11	85	21	21	21				
24	91	91	91	91	21	21								
25	85	85	85	85	85	85								

Final Result

1	4 TAVANO S.	Giri 14
2	68 BRIGLIADORI E.	0.174
3	31 CECCON K.	1.846
4	25 VAHTEL M.	2.939
5	61 IMBERTI M.	3.585
6	8 BALDAN N.	4.026
7	24 GIACON J.	6.509
8	9 POLONI M.	6.951
9	13 BURI A. (P)	7.325
10	10 PAOLINO F.	8.035
11	6 GURRIERI R.	12.617
12	33 ROMAGNOLI R.	12.977
13	27 RUBEN V.	13.184
14	90 BABUIN D.	14.999
15	84 DI MARE S.	17.200
16	82 BUTTI M.	17.764
17	91 DE VIRGILIO G.	19.521
18	59 KOURIL D. (P)	30.061
19	93 FIORUCCI O. (P)	31.431
20	47 CARMINATI E.	1 Giro
21	85 FANTILLI G.	1 Giro
22	21 GUIDA N.	3 Giri
23	14 STEFANOVSKI I.	4 Giri
RIT	16 LEONOV E.	7 Giri
RIT	11 REDUZZI D.	8 Giri





ACI Racing Weekend Monza, 30 Aprile - 2 Maggio 2021
TCR Italy - Best Sectors & Speed Gara 2

CLASSIFICA

1	4 TAVANO Salvatore	Cupra Leon Competicion	Giri 14
2	68 BRIGLIADORI Eric	Audi Rs3 LMS	0.174
3	31 CECCON Kevin	Hvundai i30 N TCR	1.846
4	25 VAHTEL Mattias	Honda Civic H56 FK7	2.939
5	61 IMBERTI Michele	Cupra Leon Competicion	3.585
6	8 BALDAN Nicola	Hvundai i30 N TCR	4.026
7	24 GIACON Jonathan	Honda Civic H70 FK7	6.509
8	9 POLONI Matteo	Audi Rs3 LMS	6.951
9	13 BURI Antti	Hvundai i30 N TCR	7.325
10	10 PAOLINO Federico	Cupra Leon Competicion	8.035
11	6 GURRIERI Raffaele	Cupra Leon TCR	12.617
12	33 ROMAGNOLI Riccardo	Cupra Leon TCR	12.977
13	27 RUBEN Volt	Honda Civic H56 FK7	13.184
14	90 BABUIN Denis	Cupra TCR DSG	14.999
15	84 DI MARE Sabatino	Cupra TCR DSG	17.200
16	82 BUTTI Marco	VW Golf TCR	17.764
17	91 DE VIRGILIO Giuseppe	VW Golf TCR	19.521
18	59 KOURIL Dusan Jr.	Hvundai i30 N TCR	30.061
19	93 FIORUCCI Omar	Audi Rs3 LMS	31.431
20	47 CARMINATI Ettore	Hvundai i30 N TCR	1 Giro
21	85 FANTILLI Giorgio	Cupra TCR DSG	1 Giro
22	21 GUIDA Nicola	Cupra Leon TCR	3 Giri
23	14 STEFANOVSKI Igor	Hvundai i30 N TCR	4 Giri
RIT	16 LEONOV Evgenii	Cupra Leon Competicion	7 Giri
RIT	11 REDUZZI Damiano	Hvundai i30 N TCR	8 Giri

SPEED

1	4 TAVANO Salvatore	Cupra Leon Competicion	252,3
2	13 BURI Antti	Hvundai i30 N TCR	250,6
3	8 BALDAN Nicola	Hvundai i30 N TCR	249,4
4	68 BRIGLIADORI Eric	Audi Rs3 LMS	248,3
5	16 LEONOV Evgenii	Cupra Leon Competicion	247,1
6	61 IMBERTI Michele	Cupra Leon Competicion	247,1
7	24 GIACON Jonathan	Honda Civic H70 FK7	246,6
8	25 VAHTEL Mattias	Honda Civic H56 FK7	246,6
9	31 CECCON Kevin	Hvundai i30 N TCR	246,6
10	6 GURRIERI Raffaele	Cupra Leon TCR	246,0
11	59 KOURIL Dusan Jr.	Hvundai i30 N TCR	246,0
12	27 RUBEN Volt	Honda Civic H56 FK7	243,2
13	11 REDUZZI Damiano	Hvundai i30 N TCR	243,2
14	33 ROMAGNOLI Riccardo	Cupra Leon TCR	242,2
15	90 BABUIN Denis	Cupra TCR DSG	237,9
16	14 STEFANOVSKI Igor	Hvundai i30 N TCR	236,3
17	47 CARMINATI Ettore	Hvundai i30 N TCR	235,8
18	10 PAOLINO Federico	Cupra Leon Competicion	233,8
19	84 DI MARE Sabatino	Cupra TCR DSG	233,8
20	82 BUTTI Marco	VW Golf TCR	231,8
21	9 POLONI Matteo	Audi Rs3 LMS	231,3
22	21 GUIDA Nicola	Cupra Leon TCR	229,3
23	91 DE VIRGILIO Giuseppe	VW Golf TCR	225,0
24	93 FIORUCCI Omar	Audi Rs3 LMS	219,5
25	85 FANTILLI Giorgio	Cupra TCR DSG	213,9

SEG. 1

1	4 TAVANO Salvatore	37.672
2	16 LEONOV Evgenii	37.755
3	68 BRIGLIADORI Eric	37.779
4	13 BURI Antti	37.820
5	61 IMBERTI Michele	37.865
6	8 BALDAN Nicola	37.899
7	10 PAOLINO Federico	37.933
8	47 CARMINATI Ettore	37.994
9	6 GURRIERI Raffaele	38.093
10	25 VAHTEL Mattias	38.137
11	31 CECCON Kevin	38.141
12	9 POLONI Matteo	38.158
13	14 STEFANOVSKI Igor	38.210
14	59 KOURIL Dusan Jr.	38.237
15	33 ROMAGNOLI Riccardo	38.321
16	11 REDUZZI Damiano	38.322
17	24 GIACON Jonathan	38.360
18	27 RUBEN Volt	38.466
19	84 DI MARE Sabatino	38.569
20	21 GUIDA Nicola	38.759
21	90 BABUIN Denis	38.761
22	82 BUTTI Marco	38.937
23	91 DE VIRGILIO Giuseppe	39.018
24	85 FANTILLI Giorgio	39.253
25	93 FIORUCCI Omar	39.790

SEG. 2

1	13 BURI Antti	39.809
2	68 BRIGLIADORI Eric	39.970
3	31 CECCON Kevin	40.105
4	24 GIACON Jonathan	40.205
5	4 TAVANO Salvatore	40.215
6	47 CARMINATI Ettore	40.284
7	8 BALDAN Nicola	40.387
8	10 PAOLINO Federico	40.447
9	59 KOURIL Dusan Jr.	40.469
10	16 LEONOV Evgenii	40.479
11	61 IMBERTI Michele	40.544
12	25 VAHTEL Mattias	40.553
13	6 GURRIERI Raffaele	40.583
14	9 POLONI Matteo	40.744
15	27 RUBEN Volt	40.792
16	14 STEFANOVSKI Igor	40.928
17	33 ROMAGNOLI Riccardo	40.982
18	90 BABUIN Denis	41.045
19	11 REDUZZI Damiano	41.135
20	84 DI MARE Sabatino	41.254
21	82 BUTTI Marco	41.444
22	91 DE VIRGILIO Giuseppe	41.624
23	85 FANTILLI Giorgio	42.308
24	93 FIORUCCI Omar	42.824
25	21 GUIDA Nicola	43.052

SEG. 3

1	68 BRIGLIADORI Eric	40.599
2	13 BURI Antti	40.779
3	8 BALDAN Nicola	40.799
4	25 VAHTEL Mattias	40.828
5	4 TAVANO Salvatore	40.900
6	9 POLONI Matteo	41.039
7	31 CECCON Kevin	41.080
8	61 IMBERTI Michele	41.101
9	47 CARMINATI Ettore	41.154
10	24 GIACON Jonathan	41.192
11	16 LEONOV Evgenii	41.304
12	59 KOURIL Dusan Jr.	41.319
13	14 STEFANOVSKI Igor	41.349
14	27 RUBEN Volt	41.366
15	6 GURRIERI Raffaele	41.432
16	10 PAOLINO Federico	41.657
17	90 BABUIN Denis	41.688
18	11 REDUZZI Damiano	41.732
19	84 DI MARE Sabatino	41.817
20	33 ROMAGNOLI Riccardo	41.944
21	82 BUTTI Marco	41.961
22	91 DE VIRGILIO Giuseppe	42.356
23	93 FIORUCCI Omar	43.500
24	85 FANTILLI Giorgio	43.501
25	21 GUIDA Nicola	44.991





ACI Racing Weekend Monza, 30 Aprile - 2 Maggio 2021

TCR Italy - Analisi Tempi Gara 2

Monza 5.793 m

Start at 11:08'13.090

1 / 4

4 S. TAVANO (1'58.838)						
Giro	Seg.1	Seg.2	Seg.3	T. Giro	km/h	Local Time
1		42.369	52.016	2'17.615		11:10'30.705
2	59.902	1'08.731	1'03.387	3'12.020	134,3	11:13'42.725
3	46.122	55.357	52.916	2'34.395	195,7	11:16'17.120
4	38.134	41.937	41.206	2'01.277	223,6	11:18'18.397
5	38.740	41.249	41.380	2'01.369	224,1	11:20'19.766
6	37.672	40.249	40.917	1'58.838	252,3	11:22'18.604
7	37.758	40.215	40.900	1'58.873	248,3	11:24'17.477
8	37.848	40.389	41.172	1'59.409	243,8	11:26'16.886
9	37.744	52.978	1'01.288	2'32.010	249,4	11:28'48.896
10	47.396	52.866	56.369	2'36.631	144,2	11:31'25.527
11	38.002	40.867	59.412	2'18.281	248,3	11:33'43.808
12	54.892	1'03.660	54.701	2'53.253	170,9	11:36'37.061
13	38.071	41.194	41.297	2'00.562	244,3	11:38'37.623
14	37.845	40.528	41.271	1'59.644	249,4	11:40'37.267
Tempo di gara 32'24.177						

6 R. GURRIERI (2'00.776)						
Giro	Seg.1	Seg.2	Seg.3	T. Giro	km/h	Local Time
1		45.639	52.637	2'25.278		11:10'38.368
2	1'04.116	1'08.386	1'03.521	3'16.023	124,4	11:13'54.391
3	52.568	49.743	49.901	2'32.212	119,6	11:16'26.603
4	39.034	41.934	41.432	2'02.400	214,3	11:18'29.003
5	38.625	41.079	41.673	2'01.377	237,9	11:20'30.380
6	38.756	40.876	42.089	2'01.721	211,8	11:22'32.101
7	38.093	40.877	42.572	2'01.542	246,0	11:24'33.643
8	38.672	40.583	41.521	2'00.776	231,8	11:26'34.419
9	38.616	45.012	1'03.128	2'26.756	239,5	11:29'01.175
10	52.780	47.691	51.863	2'32.334	154,7	11:31'33.509
11	38.428	42.936	59.535	2'20.899	234,3	11:33'54.408
12	55.320	1'04.967	50.296	2'50.583	135,5	11:36'44.991
13	38.955	41.922	42.286	2'03.163	209,3	11:38'48.154
14	38.655	41.287	41.788	2'01.730	237,4	11:40'49.884
Tempo di gara 32'36.794						

8 N. BALDAN (1'59.661)						
Giro	Seg.1	Seg.2	Seg.3	T. Giro	km/h	Local Time
1		41.879	52.913	2'19.171		11:10'32.261
2	1'00.265	1'09.558	1'03.100	3'12.923	137,6	11:13'45.184
3	47.689	52.848	53.126	2'33.663	185,2	11:16'18.847
4	39.037	40.773	42.333	2'02.143	230,3	11:18'20.990
5	38.138	40.808	42.740	2'01.686	249,4	11:20'22.676
6	38.790	41.390	41.529	2'01.709	241,1	11:22'24.385
7	37.899	40.951	41.471	2'00.321	248,8	11:24'24.706
8	38.309	40.736	42.831	2'01.876	244,3	11:26'26.582
9	38.821	48.711	1'02.979	2'30.511	233,8	11:28'57.093
10	50.623	49.572	52.292	2'32.487	142,5	11:31'29.580
11	38.680	42.060	59.368	2'20.108	230,8	11:33'49.688
12	56.059	1'06.217	49.177	2'51.453	135,5	11:36'41.141
13	38.763	40.763	40.965	2'00.491	231,3	11:38'41.632
14	38.475	40.387	40.799	1'59.661	246,0	11:40'41.293
Tempo di gara 32'28.203						

9 M. POLONI (2'00.128)						
Giro	Seg.1	Seg.2	Seg.3	T. Giro	km/h	Local Time
1		45.501	51.817	2'22.023		11:10'35.113
2	1'00.674	1'08.790	1'03.300	3'12.764	128,3	11:13'47.877
3	48.853	51.605	52.917	2'33.375	163,9	11:16'21.252
4	38.792	41.598	41.934	2'02.324	215,6	11:18'23.576
5	38.806	41.222	41.735	2'01.763	216,0	11:20'25.339
6	38.376	41.086	41.039	2'00.501	219,1	11:22'25.840
7	38.988	40.876	41.915	2'01.779	216,0	11:24'27.619
8	38.316	40.744	41.068	2'00.128	217,7	11:26'27.747

9	38.158	48.717	1'02.890	2'29.765	219,5	11:28'57.512
10	50.911	49.497	51.924	2'32.332	140,1	11:31'29.844
11	38.903	42.515	58.873	2'20.291	216,0	11:33'50.135
12	55.976	1'06.349	49.283	2'51.608	132,5	11:36'41.743
13	38.821	41.221	41.159	2'01.201	231,3	11:38'42.944
14	38.361	41.231	41.682	2'01.274	226,4	11:40'44.218
Tempo di gara 32'31.128						

10 F. PAOLINO (2'00.190)						
Giro	Seg.1	Seg.2	Seg.3	T. Giro	km/h	Local Time
1		45.943	53.314	2'25.032		11:10'38.122
2	1'02.691	1'08.792	1'03.455	3'14.938	127,4	11:13'53.060
3	51.721	50.788	49.789	2'32.298	127,7	11:16'25.358
4	38.338	41.613	42.426	2'02.377	213,4	11:18'27.735
5	38.352	41.408	42.582	2'02.342	225,9	11:20'30.077
6	37.992	41.482	42.063	2'01.537	231,3	11:22'31.614
7	37.943	41.152	42.440	2'01.535	232,8	11:24'33.149
8	37.933	40.447	41.810	2'00.190	233,8	11:26'33.339
9	38.577	45.234	1'02.715	2'26.526	232,3	11:28'59.865
10	51.453	48.524	52.114	2'32.091	136,7	11:31'31.956
11	38.077	43.242	59.293	2'20.612	231,3	11:33'52.568
12	56.393	1'05.133	49.850	2'51.376	143,8	11:36'43.944
13	38.018	40.738	41.657	2'00.413	230,3	11:38'44.357
14	38.018	40.779	42.148	2'00.945	228,3	11:40'45.302
Tempo di gara 32'32.212						

11 D. REDUZZI (2'01.508)						
Giro	Seg.1	Seg.2	Seg.3	T. Giro	km/h	Local Time
1		44.949	52.828	2'24.105		11:10'37.195
2	1'00.968	1'08.584	1'03.576	3'13.128	118,7	11:13'50.323
3	50.563	51.086	51.254	2'32.903	154,7	11:16'23.226
4	38.641	41.135	41.732	2'01.508	237,4	11:18'24.734
5	39.301	41.138	41.894	2'02.333	230,3	11:20'27.067
6	38.322	54.154	1'08.863	2'41.339P	243,2	11:23'08.406
7				7'22.050CP		11:30'30.456
Tempo di gara 14'55.316						

13 A. BURI (1'58.951)						
Giro	Seg.1	Seg.2	Seg.3	T. Giro	km/h	Local Time
1		42.336	50.374	2'14.720		11:10'27.810
2	58.228	1'06.637	1'04.502	3'09.367	129,7	11:13'37.177
3	47.749	55.468	55.492	2'38.709	164,1	11:16'15.886
4	39.097	41.469	41.626	2'02.192	242,2	11:18'18.078
5	39.092	41.828	41.692	2'02.612	230,8	11:20'20.690
6	38.183	40.493	41.298	1'59.974	246,6	11:22'20.664
7	38.528	40.167	41.595	2'00.290	226,4	11:24'20.954
8	37.820	39.809	41.322	1'58.951	250,6	11:26'19.905
9	38.082	51.846	1'02.171	2'32.099	246,6	11:28'52.004
10	47.803	52.520	54.378	2'34.701	155,6	11:31'26.705
11	39.331	41.728	58.404	2'19.463	236,8	11:33'46.168
12	56.283	1'04.521	52.128	2'52.932	149,2	11:36'39.100
13	38.613	41.195	40.779	2'00.587	231,8	11:38'39.687
14	38.234	40.812	40.859	1'59.905	248,3	11:40'39.592
Tempo di gara 32'26.502 + 5.000Pen						

14 I. STEFANOVSKI (2'00.799)						
Giro	Seg.1	Seg.2	Seg.3	T. Giro	km/h	Local Time
1		42.429	50.981	2'16.497		11:10'29.587
2	59.475	1'08.811	1'03.290	3'11.576	141,0	11:13'41.163
3	46.596	54.480	54.651	2'35.727	173,9	11:16'16.890
4	39.269	41.411	41.612	2'02.292	217,3	11:18'19.182
5	38.728	41.886	42.631	2'03.245	222,7	11:20'22.427
6	39.022	41.280	41.349	2'01.651	222,2	11:22'24.078
7	38.354	40.928	41.517	2'00.799	223,6	11:24'24.877

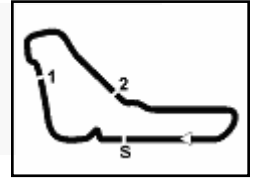
02/05/2021

P = Box In/Out - C = Tempo Invalidato



Powered by FICr PERUGIA TIMING





ACI Racing Weekend Monza, 30 Aprile - 2 Maggio 2021
TCR Italy - Analisi Tempi Gara 2

Monza 5.793 m

Start at 11:08'13.090

2 / 4

8	38.750	41.181	41.445	2'01.376	236,3	11:26'26.253
9	38.210	48.413	1'02.805	2'29.428	234,8	11:28'55.681
10	49.329	50.592	53.263	2'33.184	158,8	11:31'28.865
Tempo di gara 23'15.775						

14	38.572	41.423	40.961	2'00.956	241,6	11:40'40.206
Tempo di gara 32'27.116						

16 E. LEONOV (2'00.055)						
Giro	Seg.1	Seg.2	Seg.3	T. Giro	km/h	Local Time
1		45.749	51.806	2'21.702		11:10'34.792
2	1'00.441	1'08.893	1'03.316	3'12.650	129,5	11:13'47.442
3	48.733	51.613	52.939	2'33.285	167,7	11:16'20.727
4	38.291	40.934	42.050	2'01.275	223,6	11:18'22.002
5	38.633	41.014	41.304	2'00.951	235,8	11:20'22.953
6	38.821	41.173	42.097	2'02.091	237,9	11:22'25.044
7	37.755	40.849	41.451	2'00.055	247,1	11:24'25.099
Tempo di gara 16'12.009						

27 V. RUBEN (2'00.801)						
Giro	Seg.1	Seg.2	Seg.3	T. Giro	km/h	Local Time
1		45.443	56.989	2'30.340		11:10'43.430
2	1'02.810	1'07.960	1'04.848	3'15.618	115,9	11:13'59.048
3	52.153	48.635	49.154	2'29.942	117,4	11:16'28.990
4	39.085	42.159	43.056	2'04.300	206,9	11:18'33.290
5	39.379	41.335	42.272	2'02.986	212,2	11:20'36.276
6	38.621	41.246	41.748	2'01.615	232,3	11:22'37.891
7	38.466	40.992	42.201	2'01.659	233,8	11:24'39.550
8	38.577	41.669	41.566	2'01.812	237,4	11:26'41.362
9	39.920	44.895	58.748	2'23.563	243,2	11:29'04.925
10	53.494	44.682	52.149	2'30.325	109,9	11:31'35.250
11	39.269	43.173	1'00.654	2'23.096	202,6	11:33'58.346
12	54.830	1'04.552	48.998	2'48.380	161,0	11:36'46.726
13	38.926	41.689	42.309	2'02.924	210,9	11:38'49.650
14	38.643	40.792	41.366	2'00.801	241,6	11:40'50.451
Tempo di gara 32'37.361						

21 N. GUIDA (2'07.065)						
Giro	Seg.1	Seg.2	Seg.3	T. Giro	km/h	Local Time
1		45.118	57.402	2'31.061		11:10'44.151
2	1'02.732	1'07.984	1'04.898	3'15.614	113,8	11:13'59.765
3	53.413	47.208	50.019	2'30.640	105,4	11:16'30.405
4	39.022	43.052	44.991	2'07.065	213,0	11:18'37.470
5	38.759	44.659	1'02.759	2'26.177P	229,3	11:21'03.647
6	1'49.351	50.346	1'04.787	3'44.484P	189,8	11:24'48.131
7	5'16.544	47.113	49.093	6'52.750P	126,9	11:31'40.881
8	39.987	47.027	53.536	2'20.550	194,9	11:34'01.431
9	55.556	1'03.852	50.324	2'49.732	150,0	11:36'51.163
10	40.053	43.603	45.157	2'08.813	187,8	11:38'59.976
11	40.676	43.984	45.114	2'09.774	180,0	11:41'09.750
Tempo di gara 32'56.660						

31 K. CECCON (1'59.659)						
Giro	Seg.1	Seg.2	Seg.3	T. Giro	km/h	Local Time
1		42.767	48.376	2'13.398		11:10'26.488
2	57.830	1'06.290	1'03.415	3'07.535	123,4	11:13'34.023
3	48.157	55.622	57.195	2'40.974	170,9	11:16'14.997
4	39.734	41.166	41.354	2'02.254	242,2	11:18'17.251
5	38.760	40.105	41.333	2'00.198	240,5	11:20'17.449
6	38.686	40.107	41.147	1'59.940	242,2	11:22'17.389
7	38.476	40.396	41.080	1'59.952	242,2	11:24'17.341
8	38.484	40.429	41.267	2'00.180	240,0	11:26'17.521
9	38.234	52.534	1'02.685	2'33.453	245,5	11:28'50.974
10	46.171	52.735	56.371	2'35.277	141,7	11:31'26.251
11	38.758	40.542	59.067	2'18.367	240,0	11:33'44.618
12	55.757	1'03.638	53.923	2'53.318	185,6	11:36'37.936
13	38.673	40.791	42.054	2'01.518	234,8	11:38'39.454
14	38.141	40.408	41.110	1'59.659	246,6	11:40'39.113
Tempo di gara 32'26.023						

24 J. GIACON (2'00.206)						
Giro	Seg.1	Seg.2	Seg.3	T. Giro	km/h	Local Time
1		42.324	49.323	2'13.800		11:10'26.890
2	58.056	1'06.357	1'04.166	3'08.579	122,4	11:13'35.469
3	47.709	55.932	56.648	2'40.289	164,9	11:16'15.758
4	39.078	41.536	41.564	2'02.178	226,4	11:18'17.936
5	38.854	41.505	41.301	2'01.660	238,9	11:20'19.596
6	38.667	40.205	41.334	2'00.206	241,6	11:22'19.802
7	38.456	40.697	42.414	2'01.567	243,8	11:24'21.369
8	38.360	40.867	41.833	2'01.060	246,6	11:26'22.429
9	38.796	50.849	1'02.521	2'32.166	235,3	11:28'54.595
10	48.837	51.147	53.408	2'33.392	152,5	11:31'27.987
11	39.599	41.915	59.526	2'21.040	229,8	11:33'49.027
12	56.016	1'05.627	50.460	2'52.103	132,8	11:36'41.130
13	39.392	40.899	41.192	2'01.483	231,8	11:38'42.613
14	38.743	40.975	41.445	2'01.163	242,7	11:40'43.776
Tempo di gara 32'30.686						

33 R. ROMAGNOLI (2'01.775)						
Giro	Seg.1	Seg.2	Seg.3	T. Giro	km/h	Local Time
1		45.319	53.168	2'24.595		11:10'37.685
2	1'01.591	1'08.530	1'03.362	3'13.483	127,7	11:13'51.168
3	52.116	49.805	50.379	2'32.300	142,1	11:16'23.468
4	39.263	41.614	41.944	2'02.821	218,6	11:18'26.289
5	38.410	41.187	42.178	2'01.775	231,3	11:20'28.064
6	38.685	41.307	42.239	2'02.231	242,2	11:22'30.295
7	38.353	41.145	43.845	2'03.343	229,8	11:24'33.638
8	38.897	40.982	42.253	2'02.132	234,8	11:26'35.770
9	38.605	44.416	1'02.917	2'25.938	230,3	11:29'01.708
10	53.721	46.585	51.947	2'32.253	149,2	11:31'33.961
11	38.486	42.821	1'00.309	2'21.616	215,6	11:33'55.577
12	55.503	1'04.639	49.495	2'49.637	128,1	11:36'45.214
13	38.540	41.695	42.478	2'02.713	228,3	11:38'47.927
14	38.321	41.968	42.028	2'02.317	227,8	11:40'50.244
Tempo di gara 32'37.154						

25 M. VAHTEL (1'59.907)						
Giro	Seg.1	Seg.2	Seg.3	T. Giro	km/h	Local Time
1		43.630	50.115	2'15.606		11:10'28.696
2	59.026	1'06.533	1'04.412	3'09.971	114,3	11:13'38.667
3	47.407	55.815	54.584	2'37.806	154,1	11:16'16.473
4	38.667	41.894	41.150	2'01.711	235,8	11:18'18.184
5	38.697	42.376	42.224	2'03.297	246,6	11:20'21.481
6	38.503	40.728	41.175	2'00.406	243,8	11:22'21.887
7	38.298	40.600	41.100	1'59.998	242,7	11:24'21.885
8	38.137	40.604	41.166	1'59.907	244,9	11:26'21.792
9	38.365	50.504	1'02.565	2'31.434	240,0	11:28'53.226
10	48.126	51.776	54.119	2'34.021	138,1	11:31'27.247
11	38.768	40.553	58.927	2'18.248	239,5	11:33'45.495
12	56.229	1'04.038	53.132	2'53.399	144,6	11:36'38.894
13	38.801	40.727	40.828	2'00.356	236,3	11:38'39.250

47 E. CARMINATI (1'59.944)						
Giro	Seg.1	Seg.2	Seg.3	T. Giro	km/h	Local Time
1		45.387	52.767	2'23.621		11:10'36.711
2	1'00.679	1'08.738	1'03.423	3'12.840	120,5	11:13'49.551
3	50.605	50.619	52.359	2'33.583	157,7	11:16'23.134
4	39.120	41.324	41.701	2'02.145	216,9	11:18'25.279
5	38.550	40.868	42.115	2'01.533	235,8	11:20'26.812

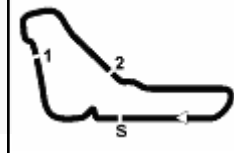
02/05/2021

P = Box In/Out - C = Tempo Invalidato



Powered by FICr PERUGIA TIMING





ACI Racing Weekend Monza, 30 Aprile - 2 Maggio 2021

TCR Italy - Analisi Tempi Gara 2

Start at 11:08'13.090

6	38.484	41.582	41.665	2'01.731	231,3	11:22'28.543
7	38.273	40.284	41.571	2'00.128	230,8	11:24'28.671
8	37.994	40.796	41.154	1'59.944	229,3	11:26'28.615
9	39.302	47.573	1'03.041	2'29.916	235,3	11:28'58.531
10	50.751	49.206	52.321	2'32.278	144,0	11:31'30.809
11	38.403	42.820	59.080	2'20.303	221,8	11:33'51.112
12	55.882	1'06.244	49.407	2'51.533	131,1	11:36'42.645
13	38.291	41.062	41.223	2'00.576	225,5	11:38'43.221

Tempo di gara 30'30.131

59 D. KOURIL (2'00.657)						
Giro	Seg.1	Seg.2	Seg.3	T. Giro	km/h	Local Time
1		42.642	52.902	2'20.265		11:10'33.355
2	1'00.533	1'08.695	1'03.971	3'13.199	136,7	11:13'46.554
3	48.314	52.030	52.738	2'33.082	160,5	11:16'19.636
4	38.418	40.738	43.169	2'02.325	221,8	11:18'21.961
5	38.577	42.116	41.319	2'02.012	242,7	11:20'23.973
6	38.282	40.868	42.121	2'01.271	219,1	11:22'25.244
7	38.538	40.469	41.650	2'00.657	216,9	11:24'25.901
8	38.285	40.911	41.516	2'00.712	219,1	11:26'26.613
9	38.283	48.367	1'03.109	2'29.759	229,8	11:28'56.372
10	49.858	50.187	52.831	2'32.876	151,9	11:31'29.248
11	38.237	41.636	59.349	2'19.222	236,3	11:33'48.470
12	56.011	1'05.826	50.454	2'52.291	136,0	11:36'40.761
13	38.389	40.835	41.622	2'00.846	229,3	11:38'41.607
14	38.826	40.491	41.404	2'00.721	246,0	11:40'42.328

Tempo di gara 32'29.238 + 25.000Pen

61 M. IMBERTI (1'59.867)						
Giro	Seg.1	Seg.2	Seg.3	T. Giro	km/h	Local Time
1		45.493	52.414	2'22.784		11:10'35.874
2	1'00.814	1'08.689	1'03.261	3'12.764	122,6	11:13'48.638
3	49.635	50.910	52.442	2'32.987	160,2	11:16'21.625
4	38.689	41.502	41.786	2'01.977	213,0	11:18'23.602
5	38.170	40.745	41.737	2'00.652	240,5	11:20'24.254
6	38.164	41.011	41.824	2'00.999	233,8	11:22'25.253
7	38.147	40.544	41.679	2'00.370	242,2	11:24'25.623
8	38.100	40.666	41.101	1'59.867	237,9	11:26'25.490
9	37.973	49.062	1'02.604	2'29.639	240,5	11:28'55.129
10	49.183	50.836	53.373	2'33.392	146,9	11:31'28.521
11	38.197	41.698	58.669	2'18.564	242,2	11:33'47.085
12	56.219	1'04.614	52.123	2'52.956	141,2	11:36'40.041
13	38.086	41.187	41.253	2'00.526	240,5	11:38'40.567
14	37.865	41.205	41.215	2'00.285	247,1	11:40'40.852

Tempo di gara 32'27.762

68 E. BRIGLIADORI (1'58.498)						
Giro	Seg.1	Seg.2	Seg.3	T. Giro	km/h	Local Time
1		42.052	52.651	2'18.455		11:10'31.545
2	1'00.229	1'08.938	1'03.482	3'12.649	131,4	11:13'44.194
3	45.640	55.069	53.313	2'34.022	197,8	11:16'18.216
4	38.270	41.251	41.197	2'00.718	226,4	11:18'18.934
5	38.709	42.107	41.991	2'02.807	216,9	11:20'21.741
6	37.924	40.168	40.896	1'58.988	245,5	11:22'20.729
7	37.779	40.373	41.463	1'59.615	244,9	11:24'20.344
8	37.929	39.970	40.599	1'58.498	248,3	11:26'18.842
9	38.140	52.039	1'02.490	2'32.669	246,6	11:28'51.511
10	46.749	53.026	55.201	2'34.976	151,9	11:31'26.487
11	39.041	40.318	59.030	2'18.389	241,1	11:33'44.876
12	55.903	1'04.133	53.394	2'53.430	157,0	11:36'38.306
13	38.425	40.715	41.209	2'00.349	246,0	11:38'38.655
14	37.893	40.147	40.746	1'58.786	248,3	11:40'37.441

Tempo di gara 32'24.351

82 M. BUTTI (2'02.823)						
Giro	Seg.1	Seg.2	Seg.3	T. Giro	km/h	Local Time
1		45.359	57.810	2'32.007		11:10'45.097
2	1'02.644	1'08.125	1'04.917	3'15.686	101,2	11:14'00.783
3	54.229	47.322	48.911	2'30.462	110,8	11:16'31.245
4	39.834	42.271	44.155	2'06.260	208,9	11:18'37.505
5	39.627	41.881	42.800	2'04.308	216,0	11:20'41.813
6	39.117	41.627	42.809	2'03.553	227,4	11:22'45.366
7	39.271	41.656	42.521	2'03.448	231,8	11:24'48.814
8	39.007	41.480	42.336	2'02.823	223,1	11:26'51.637
9	39.717	41.991	52.963	2'14.671	198,2	11:29'06.308
10	53.017	44.978	52.024	2'30.019	115,1	11:31'36.327
11	39.149	43.489	1'00.382	2'23.020	204,5	11:33'59.347
12	55.054	1'04.887	49.471	2'49.412	168,0	11:36'48.759
13	39.207	41.444	42.402	2'03.053	213,9	11:38'51.812
14	38.937	42.321	41.961	2'03.219	222,2	11:40'55.031

Tempo di gara 32'41.941

84 S. DI MARE (2'01.743)						
Giro	Seg.1	Seg.2	Seg.3	T. Giro	km/h	Local Time
1		45.014	54.573	2'27.021		11:10'40.111
2	1'02.604	1'09.379	1'02.998	3'14.981	115,9	11:13'55.092
3	52.331	50.402	49.642	2'32.375	118,6	11:16'27.467
4	38.777	41.739	45.062	2'05.578	215,1	11:18'33.045
5	39.046	41.433	42.032	2'02.511	215,6	11:20'35.556
6	38.672	41.254	41.817	2'01.743	229,3	11:22'37.299
7	38.569	41.327	42.129	2'02.025	226,9	11:24'39.324
8	39.403	41.607	41.894	2'02.904	233,8	11:26'42.228
9	39.709	44.586	59.013	2'23.308	232,8	11:29'05.536
10	53.137	44.873	52.135	2'30.145	105,2	11:31'35.681
11	39.255	43.318	1'00.652	2'23.225	204,5	11:33'58.906
12	54.926	1'04.365	49.580	2'48.871	166,9	11:36'47.777
13	39.077	41.721	42.993	2'03.791	215,6	11:38'51.568
14	38.907	41.525	42.467	2'02.899	218,2	11:40'54.467

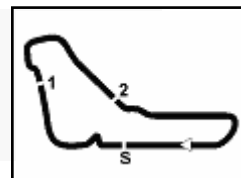
Tempo di gara 32'41.377

85 G. FANTILLI (2'05.158)						
Giro	Seg.1	Seg.2	Seg.3	T. Giro	km/h	Local Time
1		4'35.392	50.160	6'16.306		11:14'29.396
2	45.608	45.731	44.950	2'16.289	180,0	11:16'45.685
3	40.124	42.966	44.228	2'07.318	208,5	11:18'53.003
4	39.901	43.318	43.671	2'06.890	206,9	11:20'59.893
5	40.052	42.308	43.628	2'05.988	213,9	11:23'05.881
6	39.253	42.404	43.501	2'05.158	213,9	11:25'11.039
7	39.347	42.491	45.152	2'06.990	206,5	11:27'18.029
8	43.674	44.185	44.963	2'12.822	175,3	11:29'30.851
9	39.763	43.738	47.180	2'10.681	205,3	11:31'41.532
10	39.908	47.308	53.295	2'20.511	205,7	11:34'02.043
11	56.018	1'03.850	49.611	2'49.479	150,2	11:36'51.522
12	40.140	43.848	44.111	2'08.099	189,5	11:38'59.621
13	40.587	42.977	44.073	2'07.637	192,2	11:41'07.258

Tempo di gara 32'54.168

90 D. BABUIN (2'01.617)						
Giro	Seg.1	Seg.2	Seg.3	T. Giro	km/h	Local Time
1		45.282	56.281	2'29.300		11:10'42.390
2	1'02.648	1'08.269	1'04.705	3'15.622	108,8	11:13'58.012
3	52.183	48.522	49.575	2'30.280	121,6	11:16'28.292
4	38.916	41.450	44.129	2'04.495	208,5	11:18'32.787
5	39.017	41.473	41.790	2'02.280	217,3	11:20'35.067
6	38.779	41.248	41.759	2'01.786	230,8	11:22'36.853
7	38.779	41.045	42.163	2'01.987	230,8	11:24'38.840
8	38.761	41.168	41.688	2'01.617	232,8	11:26'40.457
9	40.191	45.142	58.510	2'23.843	237,9	11:29'04.300





ACI Racing Weekend Monza, 30 Aprile - 2 Maggio 2021

TCR Italy - Analisi Tempi Gara 2

Start at 11:08'13.090

10	53.535	44.753	51.872	2'30.160	120,8	11:31'34.460
11	39.115	43.538	1'00.672	2'23.325	210,1	11:33'57.785
12	54.767	1'04.600	49.070	2'48.437	145,7	11:36'46.222
13	39.197	41.778	42.781	2'03.756	217,3	11:38'49.978
14	38.876	41.463	41.949	2'02.288	220,9	11:40'52.266

Tempo di gara 32'39.176

91 G. DE VIRGILIO (2'03.310)

Giro	Seg.1	Seg.2	Seg.3	T. Giro	km/h	Local Time
1		44.797	57.927	2'33.009		11:10'46.099
2	1'02.666	1'08.625	1'05.538	3'16.829	98,3	11:14'02.928
3	54.337	47.252	47.982	2'29.571	103,0	11:16'32.499
4	40.413	43.417	44.147	2'07.977	186,2	11:18'40.476
5	39.867	43.598	43.907	2'07.372	197,1	11:20'47.848
6	40.485	42.678	44.054	2'07.217	215,1	11:22'55.065
7	39.564	42.720	43.466	2'05.750	219,1	11:25'00.815
8	39.435	42.168	44.157	2'05.760	225,0	11:27'06.575
9	41.861	44.627	45.622	2'12.110	180,3	11:29'18.685
10	41.937	44.126	52.024	2'18.087	168,5	11:31'36.772
11	40.067	43.192	59.673	2'22.932	200,4	11:33'59.704
12	55.115	1'05.131	49.237	2'49.483	157,4	11:36'49.187
13	39.330	41.624	42.356	2'03.310	207,7	11:38'52.497
14	39.018	41.823	43.450	2'04.291	209,3	11:40'56.788

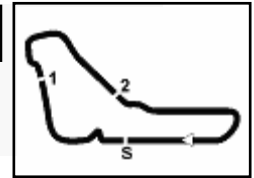
Tempo di gara 32'43.698

93 O. FIORUCCI (2'06.516)

Giro	Seg.1	Seg.2	Seg.3	T. Giro	km/h	Local Time
1		45.091	57.543	2'32.360		11:10'45.450
2	1'02.742	1'08.272	1'05.537	3'16.551	100,1	11:14'02.001
3	54.628	47.230	48.212	2'30.070	112,4	11:16'32.071
4	39.947	43.311	44.803	2'08.061	201,1	11:18'40.132
5	39.925	43.277	44.501	2'07.703	210,9	11:20'47.835
6	40.966	43.259	44.010	2'08.235	219,5	11:22'56.070
7	39.900	43.125	44.032	2'07.057	204,5	11:25'03.127
8	40.208	43.620	46.965	2'10.793	197,1	11:27'13.920
9	43.619	44.635	45.419	2'13.673	182,4	11:29'27.593
10	41.166	44.336	46.271	2'11.773	184,0	11:31'39.366
11	39.867	43.903	57.127	2'20.897	202,6	11:34'00.263
12	55.334	1'04.634	49.901	2'49.869	151,7	11:36'50.132
13	39.964	43.052	43.500	2'06.516	199,6	11:38'56.648
14	39.790	42.824	44.436	2'07.050	202,2	11:41'03.698

Tempo di gara 32'50.608 + 5.000Pen





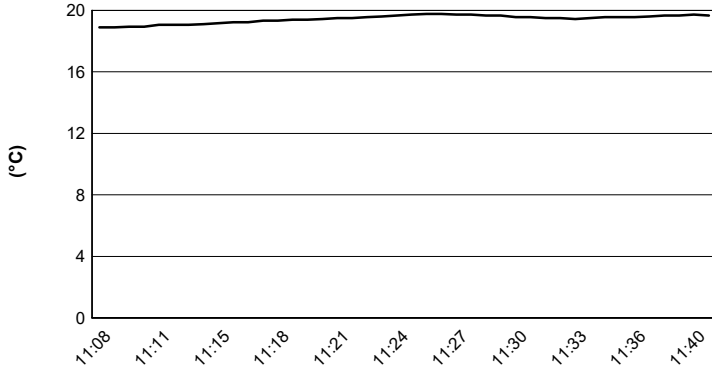
Monza 5.793 m

ACI Racing Weekend Monza, 30 Aprile - 2 Maggio 2021

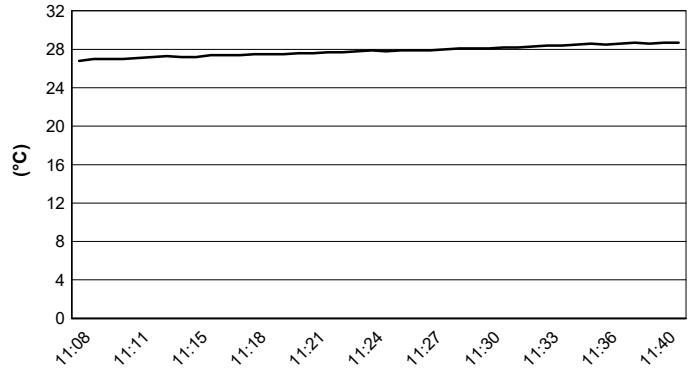
TCR Italy - Meteo Gara 2

Session started 11:09 - Session ended 11:41

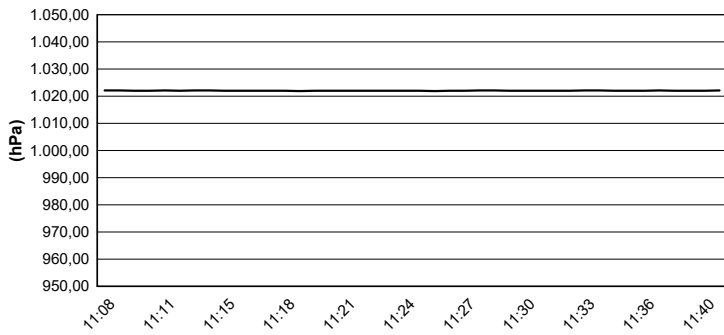
Air Temperature



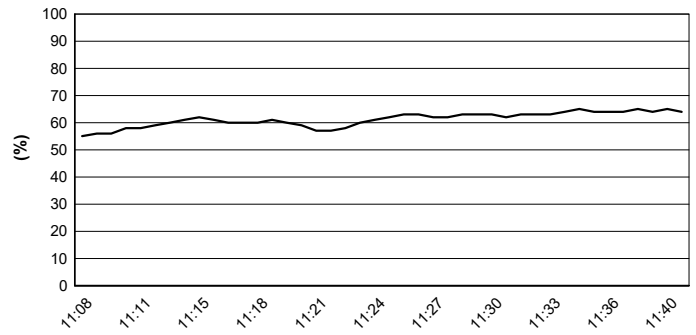
Track Temperature



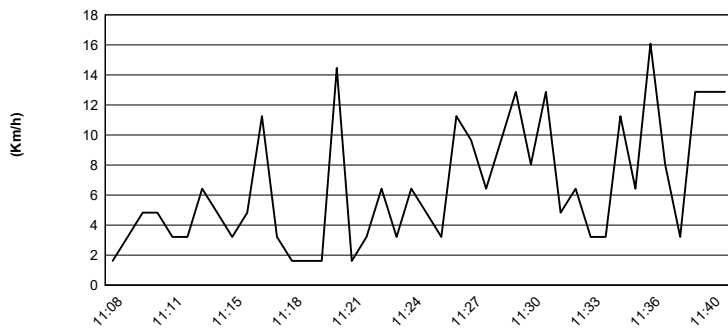
Air Pressure



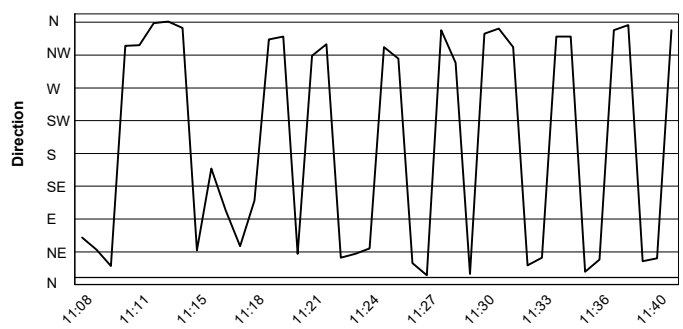
Humidity



Wind Speed

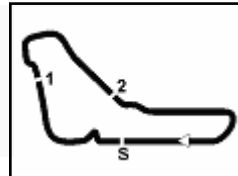


Wind Direction



02/05/2021





ACI Racing Weekend Monza, 30 Aprile - 2 Maggio 2021

TCR Italy - Griglia Gara 2

Durata: 30' +1 Giro

91	DE VIRGILIO G. VW Golf TCR	2'11.804	21	GUIDA N. Cupra Leon T	2'11.814	13
85	FANTILLI G. Cupra TCR DS	2'10.330	82	BUTTI M. VW Golf TCR	2'10.832	12
84	DI MARE S. Cupra TCR DS	2'09.567	93	FIORUCCI O. Audi Rs3 LMS	2'09.710	11
6	GURRIERI R. Cupra Leon T	2'08.333	11	REDUZZI D. Hyundai i30	2'08.958	10
27	RUBEN V. Honda Civic	2'07.740	90	BABUIN D. Cupra TCR DS	2'08.149	9
59	KOURIL D. Hyundai i30	2'06.232	33	ROMAGNOLI R. Cupra Leon T	2'07.177	8
47	CARMINATI E. Hyundai i30	2'05.607	10	PAOLINO F. Cupra Leon C	2'05.619	7
8	BALDAN N. Hyundai i30	2'04.251	61	IMBERTI M. Cupra Leon C	2'05.156	6
68	BRIGLIADORI E. Audi Rs3 LMS	2'01.887	16	LEONOV E. Cupra Leon C	2'03.610	5
4	TAVANO S. Cupra Leon C	2'02.213	9	POLONI M. Audi Rs3 LMS	2'01.953	4
13	BURI A. Hyundai i30	2'02.715	14	STEFANOVSKI I. Hyundai i30	2'02.704	3
31	GECCON K. Hyundai i30	2'03.470	24	GIACON J. Honda Civic	2'03.446	2
			25	VAHTEL M. Honda Civic	2'03.522	1

