

ACI Racing Weekend Monza, 30 Aprile - 2 Maggio 2021

TCR Italy - Classifica Libere 2

Monza 5.793 m

Num.	Conduuttore	Naz	Concorrente	Team	Auto	Classe	Tempo	Dist.	Rel.	Giri
1	4 TAVANO Salvatore	ITA	Tavano Salvatore	Girasole	Cupra Leon Competicion	TCR	1'59.027			8
2	31 CECCON Kevin	ITA	Cecon Kevin	Aggressive Team	Hyundai i30 N TCR	TCR	1'59.568	0.541	0.541	8
3	24 GIACON Jonathan	ITA	Giacon Jonathan	Tecnodom Sport	Honda Civic H56 FK7	TCR	2'00.143	1.116	0.575	8
4	68 BRIGLIADORI Eric	ITA	Brigliadori Eric		Audi Rs3 LMS	TCR	2'00.163	1.136	0.020	6
5	8 BALDAN Nicola	ITA	Target	Target Competition	Hyundai i30 N TCR	TCR	2'00.381	1.354	0.218	8
6	59 KOURIL Dusan Jr.	CZE	K2 Engine	K2 Engine	Hyundai i30 N TCR	TCR	2'00.724	1.697	0.343	8
7	16 LEONOV Evgenii	RUS	Volcano Motorsport	Victory Assero SL	Cupra TCR SEQ	TCR	2'00.852	1.825	0.128	8
8	13 BURI Antti	FIN	Target	Target Competition	Hyundai i30 N TCR	TCR	2'01.003	1.976	0.151	8
9	33 ROMAGNOLI Riccardo	ITA	Romagnoli Riccardo	Pro Team	Cupra TCR	TCR	2'01.134	2.107	0.131	8
10	61 IMBERTI Michele	ITA	Imberti Michele	Elite Motorsport	Cupra TCR DSG	TCR	2'01.363	2.336	0.229	8
11	9 POLONI Matteo	ITA	Poloni Matteo	Race Lab	Audi Rs3 LMS	TCR	2'01.411	2.384	0.048	9
12	10 PAOLINO Federico	ITA	Paolino Federico	Girasole	Cupra Leon Competicion	TCR	2'01.803	2.776	0.392	8
13	90 BABUIN Denis	ITA	Babuin Denis		Cupra Leon Competicion	TCDS	2'01.936	2.909	0.133	8
14	27 RUBEN Volt	EST	ALM Honda Racing	ALM Honda Racing	Honda Civic H56 FK7	TCR	2'02.826	3.799	0.890	7
15	11 REDUZZI Damiano	ITA	Reduzzi Damiano	Trico WRT	Hyundai i30 N TCR	TCR	2'03.130	4.103	0.304	7
16	25 VAHTEL Mattias	EST	ALM Honda Racing	ALM Honda Racing	Honda Civic H56 FK7	TCR	2'03.442	4.415	0.312	7
17	84 DI MARE Sabatino	ITA	Di Mare Sabatino		Cupra TCR DSG	TCDS	2'03.534	4.507	0.092	8
18	47 CARMINATI Ettore	ITA	Carminati Ettore	CRM Motorsport	Hyundai i30 N TCR	TCR	2'03.627	4.600	0.093	6
19	14 STEFANOVSKI Igor	MKD	Stefanovski Igor	AKK Stefanovski	Hyundai i30 N TCR	TCR	2'03.986	4.959	0.359	7
20	21 GUIDA Nicola	ITA	Guida Nicola	Girasole	Cupra Leon Competicion	TCR	2'04.135	5.108	0.149	9
21	6 GURRIERI Raffaele	ITA	Gurrieri Raffaele		Cupra Leon Competicion	TCR	2'04.659	5.632	0.524	6
22	82 BUTTI Marco	ITA	DMAX Suisse	Elite Motorsport	VW Golf	TCDS	2'05.170	6.143	0.511	9
23	93 FIORUCCI Omar	ITA	Fiorucci Omar		Audi Rs3 LMS	TCDS	2'06.844	7.817	1.674	9
24	85 FANTILLI Giorgio	ITA	Fantilli Giorgio		Cupra TCR DSG	TCDS	2'08.655	9.628	1.811	8
25	91 DE VIRGILIO Giuseppe	ITA	De Virgilio Giuseppe	Faro Racing	VW Golf	TCDS	2'08.663	9.636	0.008	8
26	86 BERTON-TRONCONI	ITA	Berton Alessandro	Faro Racing	Seat Leon Cup	TCDS	2'08.970	9.943	0.307	2

Umidità	79%	ARIA	16°C
Condizioni	DRY	Temp.	21°C

Direttore di Gara : Fabrizio Fondacci

Direttore di Prova : Gianluca Marotta

30/04/2021 Inizio 13:19 Fine 13:47

Esposta alle:



Powered by FICr PERUGIA TIMING




ACI Racing Weekend Monza, 30 Aprile - 2 Maggio 2021
TCR Italy - Riepilogativa Libere

Monza 5.793 m

Num.	Conducente	Naz	Concorrente	Team	Auto	Classe	L1	L2	Tempo	Dist.	Rel.	Giri
1	4 TAVANO Salvatore	ITA	Tavano Salvatore	Girasole	Cupra Leon Competicion	TCR	2'08.889	1'59.027	1'59.027			17
2	31 CECCON Kevin	ITA	Ceccon Kevin	Aggressive Team	Hyundai i30 N TCR	TCR	2'08.700	1'59.568	1'59.568	0.541	0.541	17
3	24 GIACON Jonathan	ITA	Giacon Jonathan	Tecnodom Sport	Honda Civic H56 FK7	TCR	2'11.086	2'00.143	2'00.143	1.116	0.575	16
4	68 BRIGLIADORI Eric	ITA	Brigliadori Eric		Audi Rs3 LMS	TCR	2'08.445	2'00.163	2'00.163	1.136	0.020	14
5	8 BALDAN Nicola	ITA	Target	Target Competition	Hyundai i30 N TCR	TCR	2'10.157	2'00.381	2'00.381	1.354	0.218	16
6	59 KOURIL Dusan Jr.	CZE	K2 Engine	K2 Engine	Hyundai i30 N TCR	TCR	2'10.316	2'00.724	2'00.724	1.697	0.343	17
7	16 LEONOV Evgenii	RUS	Volcano Motorsport	Victory Assero SL	Cupra TCR SEQ	TCR	2'31.350	2'00.852	2'00.852	1.825	0.128	12
8	13 BURI Antti	FIN	Target	Target Competition	Hyundai i30 N TCR	TCR	2'10.410	2'01.003	2'01.003	1.976	0.151	15
9	33 ROMAGNOLI Riccardo	ITA	Romagnoli Riccardo	Pro Team	Cupra TCR	TCR	2'14.846	2'01.134	2'01.134	2.107	0.131	17
10	61 IMBERTI Michele	ITA	Imberti Michele	Elite Motorsport	Cupra TCR DSG	TCR	2'38.451	2'01.363	2'01.363	2.336	0.229	12
11	9 POLONI Matteo	ITA	Poloni Matteo	Race Lab	Audi Rs3 LMS	TCR	2'30.932	2'01.411	2'01.411	2.384	0.048	10
12	10 PAOLINO Federico	ITA	Paolino Federico	Girasole	Cupra Leon Competicion	TCR	2'13.653	2'01.803	2'01.803	2.776	0.392	18
13	90 BABUIN Denis	ITA	Babuin Denis		Cupra Leon Competicion	TCDS	2'13.332	2'01.936	2'01.936	2.909	0.133	15
14	27 RUBEN Volt	EST	ALM Honda Racing	ALM Honda Racing	Honda Civic H56 FK7	TCR	2'15.048	2'02.826	2'02.826	3.799	0.890	12
15	11 REDUZZI Damiano	ITA	Reduzzi Damiano	Trico WRT	Hyundai i30 N TCR	TCR	2'11.718	2'03.130	2'03.130	4.103	0.304	14
16	25 VAHTEL Mattias	EST	ALM Honda Racing	ALM Honda Racing	Honda Civic H56 FK7	TCR	2'12.563	2'03.442	2'03.442	4.415	0.312	14
17	84 DI MARE Sabatino	ITA	Di Mare Sabatino		Cupra TCR DSG	TCDS		2'03.534	2'03.534	4.507	0.092	8
18	47 CARMINATI Ettore	ITA	Carminati Ettore	CRM Motorsport	Hyundai i30 N TCR	TCR	2'11.534	2'03.627	2'03.627	4.600	0.093	14
19	14 STEFANOVSKI Igor	MKD	Stefanovski Igor	AKK Stefanovski	Hyundai i30 N TCR	TCR	2'09.416	2'03.986	2'03.986	4.959	0.359	16
20	21 GUIDA Nicola	ITA	Guida Nicola	Girasole	Cupra Leon Competicion	TCR	2'16.662	2'04.135	2'04.135	5.108	0.149	17
21	6 GURRIERI Raffaele	ITA	Gurrieri Raffaele		Cupra Leon Competicion	TCR	2'13.496	2'04.659	2'04.659	5.632	0.524	13
22	82 BUTTI Marco	ITA	DMAX Suisse	Elite Motorsport	VW Golf	TCDS	2'16.111	2'05.170	2'05.170	6.143	0.511	16
23	93 FIORUCCI Omar	ITA	Fiorucci Omar		Audi Rs3 LMS	TCDS	2'16.801	2'06.844	2'06.844	7.817	1.674	17
24	85 FANTILLI Giorgio	ITA	Fantilli Giorgio		Cupra TCR DSG	TCDS		2'08.655	2'08.655	9.628	1.811	8
25	91 DE VIRGILIO Giuseppe	ITA	De Virgilio Giuseppe	Faro Racing	VW Golf	TCDS	2'24.569	2'08.663	2'08.663	9.636	0.008	13
26	86 BERTON-TRONCONI	ITA	Berton Alessandro	Faro Racing	Seat Leon Cup	TCDS	2'20.265	2'08.970	2'08.970	9.943	0.307	10

Direttore di Gara : Fabrizio Fondacci

Direttore di Prova : Gianluca Marotta

30/04/2021



Powered by FICr PERUGIA TIMING





Monza 5.793 m

ACI Racing Weekend Monza, 30 Aprile - 2 Maggio 2021
TCR Italy - Best Sectors & Speed Libere 2

MIGLIOR GIRO

1	4 TAVANO Salvatore	Cupra Leon Competicion	1'59.027
2	31 CECCON Kevin	Hyundai i30 N TCR	1'59.568
3	24 GIACON Jonathan	Honda Civic H56 FK7	2'00.143
4	68 BRIGLIADORI Eric	Audi Rs3 LMS	2'00.163
5	8 BALDAN Nicola	Hyundai i30 N TCR	2'00.381
6	59 KOURIL Dusan Jr.	Hyundai i30 N TCR	2'00.724
7	16 LEONOV Evgenii	Cupra TCR SEQ	2'00.852
8	13 BURI Antti	Hyundai i30 N TCR	2'01.003
9	33 ROMAGNOLI Riccardo	Cupra TCR	2'01.134
10	61 IMBERTI Michele	Cupra TCR DSG	2'01.363
11	9 POLONI Matteo	Audi Rs3 LMS	2'01.411
12	10 PAOLINO Federico	Cupra Leon Competicion	2'01.803
13	90 BABUIN Denis	Cupra Leon Competicion	2'01.936
14	27 RUBEN Volt	Honda Civic H56 FK7	2'02.826
15	11 REDUZZI Damiano	Hyundai i30 N TCR	2'03.130
16	25 VAHTEL Mattias	Honda Civic H56 FK7	2'03.442
17	84 DI MARE Sabatino	Cupra TCR DSG	2'03.534
18	47 CARMINATI Ettore	Hyundai i30 N TCR	2'03.627
19	14 STEFANOVSKI Igor	Hyundai i30 N TCR	2'03.986
20	21 GUIDA Nicola	Cupra Leon Competicion	2'04.135
21	6 GURRIERI Raffaele	Cupra Leon Competicion	2'04.659
22	82 BUTTI Marco	VW Golf	2'05.170
23	93 FIORUCCI Omar	Audi Rs3 LMS	2'06.844
24	85 FANTILLI Giorgio	Cupra TCR DSG	2'08.655
25	91 DE VIRGILIO Giuseppe	VW Golf	2'08.663
26	86 BERTON-TRONCONI	Seat Leon Cup	2'08.970

SPEED

1	16 LEONOV Evgenii	Cupra TCR SEQ	247,7
2	31 CECCON Kevin	Hyundai i30 N TCR	247,1
3	68 BRIGLIADORI Eric	Audi Rs3 LMS	247,1
4	21 GUIDA Nicola	Cupra Leon Competicion	245,5
5	24 GIACON Jonathan	Honda Civic H56 FK7	244,3
6	9 POLONI Matteo	Audi Rs3 LMS	244,3
7	4 TAVANO Salvatore	Cupra Leon Competicion	243,2
8	11 REDUZZI Damiano	Hyundai i30 N TCR	243,2
9	8 BALDAN Nicola	Hyundai i30 N TCR	242,7
10	14 STEFANOVSKI Igor	Hyundai i30 N TCR	242,7
11	61 IMBERTI Michele	Cupra TCR DSG	241,6
12	13 BURI Antti	Hyundai i30 N TCR	241,1
13	6 GURRIERI Raffaele	Cupra Leon Competicion	239,5
14	33 ROMAGNOLI Riccardo	Cupra TCR	238,9
15	59 KOURIL Dusan Jr.	Hyundai i30 N TCR	238,4
16	10 PAOLINO Federico	Cupra Leon Competicion	237,9
17	27 RUBEN Volt	Honda Civic H56 FK7	236,8
18	47 CARMINATI Ettore	Hyundai i30 N TCR	233,8
19	86 BERTON-TRONCONI	Seat Leon Cup	231,8
20	25 VAHTEL Mattias	Honda Civic H56 FK7	230,8
21	93 FIORUCCI Omar	Audi Rs3 LMS	230,8
22	84 DI MARE Sabatino	Cupra TCR DSG	230,3
23	82 BUTTI Marco	VW Golf	227,8
24	90 BABUIN Denis	Cupra Leon Competicion	224,5
25	91 DE VIRGILIO Giuseppe	VW Golf	212,6
26	85 FANTILLI Giorgio	Cupra TCR DSG	208,1

SEG. 1

1	21 GUIDA Nicola	38.076
2	4 TAVANO Salvatore	38.186
3	68 BRIGLIADORI Eric	38.236
4	16 LEONOV Evgenii	38.383
5	31 CECCON Kevin	38.433
6	10 PAOLINO Federico	38.439
7	24 GIACON Jonathan	38.441
8	61 IMBERTI Michele	38.560
9	33 ROMAGNOLI Riccardo	38.578
10	14 STEFANOVSKI Igor	38.587
11	11 REDUZZI Damiano	38.626
12	13 BURI Antti	38.655
13	8 BALDAN Nicola	38.656
14	9 POLONI Matteo	38.727
15	59 KOURIL Dusan Jr.	38.768
16	6 GURRIERI Raffaele	38.839
17	90 BABUIN Denis	38.971
18	47 CARMINATI Ettore	38.972
19	82 BUTTI Marco	39.200
20	27 RUBEN Volt	39.310
21	84 DI MARE Sabatino	39.323
22	25 VAHTEL Mattias	39.564
23	93 FIORUCCI Omar	40.226
24	85 FANTILLI Giorgio	40.341
25	91 DE VIRGILIO Giuseppe	40.558
26	86 BERTON-TRONCONI	40.663

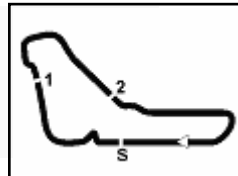
SEG. 2

1	31 CECCON Kevin	39.812
2	4 TAVANO Salvatore	39.833
3	24 GIACON Jonathan	40.141
4	13 BURI Antti	40.173
5	8 BALDAN Nicola	40.294
6	68 BRIGLIADORI Eric	40.314
7	16 LEONOV Evgenii	40.355
8	59 KOURIL Dusan Jr.	40.658
9	14 STEFANOVSKI Igor	40.745
10	33 ROMAGNOLI Riccardo	40.953
11	10 PAOLINO Federico	41.147
12	90 BABUIN Denis	41.168
13	61 IMBERTI Michele	41.227
14	25 VAHTEL Mattias	41.227
15	9 POLONI Matteo	41.282
16	11 REDUZZI Damiano	41.473
17	27 RUBEN Volt	41.488
18	6 GURRIERI Raffaele	41.512
19	47 CARMINATI Ettore	41.592
20	21 GUIDA Nicola	41.992
21	82 BUTTI Marco	41.993
22	84 DI MARE Sabatino	42.226
23	93 FIORUCCI Omar	42.550
24	85 FANTILLI Giorgio	43.827
25	91 DE VIRGILIO Giuseppe	43.950
26	86 BERTON-TRONCONI	44.243

SEG. 3

1	4 TAVANO Salvatore	40.722
2	16 LEONOV Evgenii	40.722
3	68 BRIGLIADORI Eric	40.888
4	61 IMBERTI Michele	40.965
5	31 CECCON Kevin	41.036
6	8 BALDAN Nicola	41.041
7	13 BURI Antti	41.046
8	59 KOURIL Dusan Jr.	41.118
9	24 GIACON Jonathan	41.195
10	9 POLONI Matteo	41.374
11	33 ROMAGNOLI Riccardo	41.603
12	90 BABUIN Denis	41.797
13	14 STEFANOVSKI Igor	41.919
14	84 DI MARE Sabatino	41.985
15	27 RUBEN Volt	42.028
16	11 REDUZZI Damiano	42.053
17	10 PAOLINO Federico	42.217
18	82 BUTTI Marco	42.466
19	25 VAHTEL Mattias	42.584
20	47 CARMINATI Ettore	43.063
21	21 GUIDA Nicola	43.195
22	6 GURRIERI Raffaele	43.656
23	93 FIORUCCI Omar	43.701
24	85 FANTILLI Giorgio	43.959
25	86 BERTON-TRONCONI	44.064
26	91 DE VIRGILIO Giuseppe	44.155

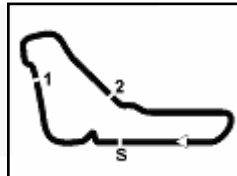



ACI Racing Weekend Monza, 30 Aprile - 2 Maggio 2021
TCR Italy - Ideal Time Libere 2

Monza 5.793 m

Num.	Conduuttore	Auto	Seg. 1	Seg. 2	Seg. 3	Ideal Time			
			Diff. 1	Diff. 2	Diff. 3	Miglior Giro	Pos.	Diff.	
1	4 TAVANO S. (ITA)	Cupra Leon Competicion	38.186 +0.001	39.833 +0.285	40.722	1'58.741 1'59.027	1	0.286	
2	31 CECCON K. (ITA)	Hyundai i30 N TCR	38.433 +0.207	39.812 +0.080	41.036	1'59.281 1'59.568	2	0.287	
3	68 BRIGLIADORI E. (ITA)	Audi Rs3 LMS	38.236 +0.725	40.314	40.888	1'59.438 2'00.163	4	0.725	
4	16 LEONOV E. (RUS)	Cupra TCR SEQ	38.383 +0.369	40.355 +0.499	40.722 +0.524	1'59.460 2'00.852	7	1.392	
5	24 GIACON J. (ITA)	Honda Civic H56 FK7	38.441 +0.169	40.141 +0.175	41.195 +0.022	1'59.777 2'00.143	3	0.366	
6	13 BURI A. (FIN)	Hyundai i30 N TCR	38.655 +0.486	40.173	41.046 +0.643	1'59.874 2'01.003	8	1.129	
7	8 BALDAN N. (ITA)	Hyundai i30 N TCR	38.656 +0.390	40.294	41.041	1'59.991 2'00.381	5	0.390	
8	59 KOURIL D. (CZE)	Hyundai i30 N TCR	38.768 +0.029	40.658 +0.151	41.118	2'00.544 2'00.724	6	0.180	
9	61 IMBERTI M. (ITA)	Cupra TCR DSG	38.560 +0.364	41.227 +0.247	40.965	2'00.752 2'01.363	10	0.611	
10	33 ROMAGNOLI R. (ITA)	Cupra TCR	38.578	40.953	41.603	2'01.134 2'01.134	9		
11	14 STEFANOVSKI I. (MKD)	Hyundai i30 N TCR	38.587 +1.043	40.745 +0.350	41.919 +1.342	2'01.251 2'03.986	19	2.735	
12	9 POLONI M. (ITA)	Audi Rs3 LMS	38.727 +0.028	41.282	41.374	2'01.383 2'01.411	11	0.028	
13	10 PAOLINO F. (ITA)	Cupra Leon Competicion	38.439	41.147	42.217	2'01.803 2'01.803	12		
14	90 BABUIN D. (ITA)	Cupra Leon Competicion	38.971	41.168	41.797	2'01.936 2'01.936	13		
15	11 REDUZZI D. (ITA)	Hyundai i30 N TCR	38.626 +0.731	41.473 +0.214	42.053 +0.033	2'02.152 2'03.130	15	0.978	
16	27 RUBEN V. (EST)	Honda Civic H56 FK7	39.310	41.488	42.028	2'02.826 2'02.826	14		
17	21 GUIDA N. (ITA)	Cupra Leon Competicion	38.076 +0.872	41.992	43.195	2'03.263 2'04.135	20	0.872	
18	25 VAHTEL M. (EST)	Honda Civic H56 FK7	39.564 +0.067	41.227	42.584	2'03.375 2'03.442	16	0.067	
19	84 DI MARE S. (ITA)	Cupra TCR DSG	39.323	42.226	41.985	2'03.534 2'03.534	17		
20	47 CARMINATI E. (ITA)	Hyundai i30 N TCR	38.972	41.592	43.063	2'03.627 2'03.627	18		
21	82 BUTTI M. (ITA)	VW Golf	39.200 +0.861	41.993 +0.650	42.466	2'03.659 2'05.170	22	1.511	
22	6 GURRIERI R. (ITA)	Cupra Leon Competicion	38.839	41.512	43.656 +0.652	2'04.007 2'04.659	21	0.652	
23	93 FIORUCCI O. (ITA)	Audi Rs3 LMS	40.226	42.550	43.701 +0.367	2'06.477 2'06.844	23	0.367	
24	85 FANTILLI G. (ITA)	Cupra TCR DSG	40.341 +0.528	43.827	43.959	2'08.127 2'08.655	24	0.528	
25	91 DE VIRGILIO G. (ITA)	VW Golf	40.558	43.950	44.155	2'08.663 2'08.663	25		
26	86 BERTON-TRONCONI (IT)	Seat Leon Cup	40.663	44.243	44.064	2'08.970 2'08.970	26		
Ideal Time Assoluto			38.076	38.076	39.812	40.722	1'58.610		





ACI Racing Weekend Monza, 30 Aprile - 2 Maggio 2021

TCR Italy - Analisi Tempi Libere 2

4 S. TAVANO (1'59.027)							11 D. REDUZZI (2'03.130)						
Giro	Seg.1	Seg.2	Seg.3	T. Giro	km/h	Local Time	Giro	Seg.1	Seg.2	Seg.3	T. Giro	km/h	Local Time
1		46.842	45.594		114,8	13:22'28.050	1		50.517	58.398		99,2	13:25'08.988
2	40.012	43.490	50.069	2'13.571P	209,3	13:24'41.621	2	40.703	44.440	52.404	2'17.547P	213,9	13:27'26.535
3	3'04.199	41.732	41.800	4'27.731P	177,0	13:29'09.352	3	4'28.590	1'30.258	1'10.337	7'09.185P	57,1	13:34'35.720
4	1'04.818	1'15.973	1'54.353	4'15.144P	243,2	13:33'24.496	4	39.676	41.789	42.721	2'04.186	228,3	13:36'39.906
5	1'35.576	41.387	42.605	2'59.568P	182,1	13:36'24.064	5	39.357	41.687	42.086	2'03.130	215,1	13:38'43.036
6	38.318	40.225	41.178	1'59.721	243,2	13:38'23.785	6	38.626	52.830	1'40.307	3'11.763P	243,2	13:41'54.799
7	38.186	39.833	1'30.280	2'48.299	240,0	13:41'12.084	7	1'32.186	43.363	42.535	2'58.084P	181,5	13:44'52.883
8	1'13.144	45.005	43.068	2'41.217	71,5	13:43'53.301	8	39.668	41.473	42.053	2'03.194	233,8	13:46'56.077
9	38.187	40.118	40.722	1'59.027	223,6	13:45'52.328							

6 R. GURRIERI (2'04.659)							13 A. BURI (2'01.003)						
Giro	Seg.1	Seg.2	Seg.3	T. Giro	km/h	Local Time	Giro	Seg.1	Seg.2	Seg.3	T. Giro	km/h	Local Time
1		53.467	47.890		102,2	13:23'11.499	1		49.507	49.266		140,8	13:22'43.598
2	40.948	45.047	45.037	2'11.032	203,8	13:25'22.531	2	39.617	42.663	43.139	2'05.419	233,3	13:24'49.017
3	40.245	42.019	43.787	2'06.051	213,0	13:27'28.582	3	39.191	42.865	50.350	2'12.406P	239,5	13:27'01.423
4	38.839	41.512	44.308	2'04.659	239,5	13:29'33.241	4	2'15.455	1'36.941	2'03.441	5'55.837P	130,6	13:32'57.260
5	1'24.245	1'23.187	1'38.274	4'25.706P	78,9	13:33'58.947	5	1'22.596	42.202	42.882	2'47.680	58,9	13:35'44.940
6	2'12.052	44.511	43.656	3'40.219P	162,9	13:37'39.166	6	39.367	41.204	41.622	2'02.193	232,8	13:37'47.133
7	39.794	41.974	3'40.937	5'02.705P	224,5	13:42'41.871	7	38.655	40.737	53.245	2'12.637P	241,1	13:39'59.770
							8	3'11.092	40.814	41.046	4'32.952P	184,9	13:44'32.722
							9	39.141	40.173	41.689	2'01.003	238,9	13:46'33.725

8 N. BALDAN (2'00.381)							14 I. STEFANOVSKI (2'03.986)						
Giro	Seg.1	Seg.2	Seg.3	T. Giro	km/h	Local Time	Giro	Seg.1	Seg.2	Seg.3	T. Giro	km/h	Local Time
1		47.159	47.387		143,8	13:22'54.342	1		49.953	46.464		113,2	13:22'34.202
2	40.390	43.335	54.373	2'18.098P	207,7	13:25'12.440	2	40.433	44.460	45.548	2'10.441	235,3	13:24'44.643
3	2'12.453	41.907	42.350	3'36.710P	182,4	13:28'49.150	3	40.267	41.951	49.310	2'11.528P	239,5	13:26'56.171
4	41.700	1'29.355	2'02.178	4'13.233	238,9	13:33'02.383	4	3'51.762	1'27.806	1'36.058	6'55.626P	103,6	13:33'51.797
5	1'20.623	43.336	42.844	2'46.803	59,6	13:35'49.186	5	1'06.423	41.659	41.919	2'30.001P	161,0	13:36'21.798
6	39.211	41.340	41.820	2'02.371	236,3	13:37'51.557	6	39.630	41.095	43.261	2'03.986	238,4	13:38'25.784
7	38.656	40.937	51.710	2'11.303P	242,7	13:40'02.860	7	38.587	40.745	1'54.659	3'13.991P	242,7	13:41'39.775
8	2'29.038	42.888	45.549	3'57.475P	89,3	13:44'00.335					4'46.981P		13:46'26.756
9	39.046	40.294	41.041	2'00.381	241,6	13:46'00.716							

9 M. POLONI (2'01.411)							16 E. LEONOV (2'00.852)						
Giro	Seg.1	Seg.2	Seg.3	T. Giro	km/h	Local Time	Giro	Seg.1	Seg.2	Seg.3	T. Giro	km/h	Local Time
1		50.135	47.258		133,2	13:23'01.720	1		46.383	45.463		99,3	13:22'58.778
2	40.326	45.384	44.195	2'09.905	187,2	13:25'11.625	2	40.489	42.425	52.805	2'15.719P	223,6	13:25'14.497
3	39.202	43.387	42.448	2'05.037	219,5	13:27'16.662	3	2'37.073	42.281	42.670	4'02.024P	183,7	13:29'16.521
4	38.727	41.326	41.543	2'01.596	238,4	13:29'18.258	4	1'08.310	1'22.989	1'38.143	4'09.442	131,9	13:33'25.963
5	1'12.182	1'23.915	1'36.952	4'13.049P	84,4	13:33'31.307	5	1'06.859	42.434	42.206	2'31.499	80,2	13:35'57.462
6	2'30.502	42.363	42.524	3'55.389P	150,6	13:37'26.696	6	38.752	40.854	41.246	2'00.852	231,3	13:37'58.314
7	39.171	41.525	42.518	2'03.214	231,8	13:39'29.910	7	38.383	40.355	1'02.290	2'21.028P	226,9	13:40'19.342
8	1'04.415	1'22.323	43.658	3'10.396	243,8	13:42'40.306	8	2'07.251	44.696	41.896	3'33.843P	75,9	13:43'53.185
9	42.193	41.460	42.426	2'06.079	244,3	13:44'46.385	9	42.102	41.346	40.722	2'04.170	247,7	13:45'57.355
10	38.755	41.282	41.374	2'01.411	226,9	13:46'47.796							

10 F. PAOLINO (2'01.803)							21 N. GUIDA (2'04.135)						
Giro	Seg.1	Seg.2	Seg.3	T. Giro	km/h	Local Time	Giro	Seg.1	Seg.2	Seg.3	T. Giro	km/h	Local Time
1		52.906	55.264		120,7	13:23'01.266	1		52.369	54.202		118,7	13:22'57.129
2	43.919	48.226	56.146	2'28.291P	150,8	13:25'29.557	2	44.188	45.486	47.719	2'17.393	173,1	13:25'14.522
3	3'27.777	1'11.233	1'28.555	6'07.565P	174,8	13:31'37.122	3	40.767	45.088	45.160	2'11.015	225,0	13:27'25.537
4	1'25.315	1'07.912	45.313	3'18.540	75,1	13:34'55.662	4	39.032	43.033	56.081	2'18.146P	226,9	13:29'43.683
5	39.579	42.588	43.316	2'05.483	211,8	13:37'01.145	5	2'09.676	1'25.109	1'10.624	4'45.409P	58,4	13:34'29.092
6	38.798	41.536	42.588	2'02.922	230,8	13:39'04.067	6	39.786	42.973	46.003	2'08.762	218,6	13:36'37.854
7	38.668	1'16.672	1'17.180	3'12.520	232,8	13:42'16.587	7	38.948	41.992	43.195	2'04.135	232,3	13:38'41.989
8	39.162	41.381	42.526	2'03.069	231,8	13:44'19.656	8	38.076	53.682	1'39.383	3'11.141	245,5	13:41'53.130
9	38.439	41.147	42.217	2'01.803	237,9	13:46'21.459	9	45.453	43.517	47.380	2'16.350	193,2	13:44'09.480
							10	47.358	46.800	44.364	2'18.522	244,3	13:46'28.002

30/04/2021

P = Box In/Out - C = Tempo Invalidato



Powered by FICr PERUGIA TIMING





Monza 5.793 m

3 / 3

ACI Racing Weekend Monza, 30 Aprile - 2 Maggio 2021

TCR Italy - Analisi Tempi Libere 2

4	39.680	42.359	42.637	2'04.676	203,8	13:29'14.387	10	40.226	42.550	44.068	2'06.844	230,8	13:46'09.893
5	1'02.807	1'15.207	1'53.837	4'11.851P	142,9	13:33'26.238							
6	3'32.457	48.170	43.129	5'03.756P	183,1	13:38'29.994							
7	39.648	42.840	1'21.794	2'44.282	217,3	13:41'14.276							
8	1'11.501	46.155	43.836	2'41.492	64,2	13:43'55.768							
9	39.323	42.226	41.985	2'03.534	230,3	13:45'59.302							

85 G. FANTILLI (2'08.655)

Giro	Seg.1	Seg.2	Seg.3	T. Giro	km/h	Local Time
1		56.516	50.810		128,1	13:23'41.917
2	42.737	46.013	45.484	2'14.234	184,3	13:25'56.151
3	52.328	57.818	44.977	2'35.123	194,6	13:28'31.274
4	41.142	1'03.362	1'22.339	3'06.843	200,4	13:31'38.117
5	1'25.259	1'09.467	46.141	3'20.867	75,4	13:34'58.984
6	40.869	43.827	43.959	2'08.655	196,7	13:37'07.639
7	40.341	56.117	1'07.142	2'43.600P	208,1	13:39'51.239
8	3'37.742	45.857	44.550	5'08.149P	115,4	13:44'59.388
9	41.345	44.572	45.643	2'11.560	205,3	13:47'10.948

86 . BERTON-TRONCONI (2'08.970)

Giro	Seg.1	Seg.2	Seg.3	T. Giro	km/h	Local Time
1		59.663	53.449		125,3	13:23'41.434
2	41.441	45.670	46.272	2'13.383	200,4	13:25'54.817
3	40.663	44.243	44.064	2'08.970	224,5	13:28'03.787

90 D. BABUIN (2'01.936)

Giro	Seg.1	Seg.2	Seg.3	T. Giro	km/h	Local Time
1		1'00.160	48.042		99,9	13:23'31.813
2	40.723	43.861	43.458	2'08.042	197,1	13:25'39.855
3	39.728	42.143	42.718	2'04.589	215,1	13:27'44.444
4	39.269	41.620	1'01.442	2'22.331P	223,1	13:30'06.775
5	4'57.000	49.895	45.329	6'32.224P	178,5	13:36'38.999
6	39.888	41.707	42.231	2'03.826	200,0	13:38'42.825
7	39.937	53.402	1'39.327	3'12.666	190,1	13:41'55.491
8	45.853	42.275	43.018	2'11.146	182,7	13:44'06.637
9	38.971	41.168	41.797	2'01.936	224,5	13:46'08.573

91 G. DE VIRGILIO (2'08.663)

Giro	Seg.1	Seg.2	Seg.3	T. Giro	km/h	Local Time
1		54.502	51.011		121,8	13:22'47.975
2	43.073	46.765	48.613	2'18.451	178,2	13:25'06.426
3	41.274	47.077	46.583	2'14.934	192,9	13:27'21.360
4	41.656	44.553	46.108	2'12.317	178,2	13:29'33.677
5	1'24.591	1'23.195	1'39.116	4'26.902P	76,8	13:34'00.579
6	2'25.627	46.462	45.167	3'57.256P	146,5	13:37'57.835
7	40.731	43.984	1'14.168	2'38.883	198,2	13:40'36.718
8	1'19.483	46.933	45.080	2'51.496	92,6	13:43'28.214
9	40.558	43.950	44.155	2'08.663	212,6	13:45'36.877

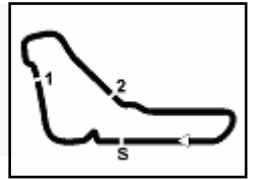
93 O. FIORUCCI (2'06.844)

Giro	Seg.1	Seg.2	Seg.3	T. Giro	km/h	Local Time
1		51.222	48.771		146,7	13:22'47.187
2	41.585	44.059	44.937	2'10.581	216,9	13:24'57.768
3	40.484	54.208	47.850	2'22.542	218,2	13:27'20.310
4	40.767	44.266	45.237	2'10.270	215,1	13:29'30.580
5	1'24.745	1'24.079	1'34.212	4'23.036	78,8	13:33'53.616
6	54.068	46.075	47.672	2'27.815	179,4	13:36'21.431
7	41.144	42.972	43.701	2'07.817	217,3	13:38'29.248
8	40.250	45.037	1'34.092	2'59.379	220,0	13:41'28.627
9	1'01.596	47.966	44.860	2'34.422	142,3	13:44'03.049

30/04/2021

P = Box In/Out - C = Tempo Invalidato





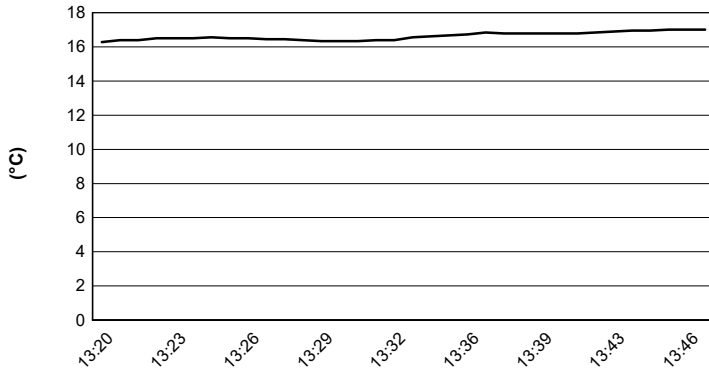
Monza 5.793 m

ACI Racing Weekend Monza, 30 Aprile - 2 Maggio 2021

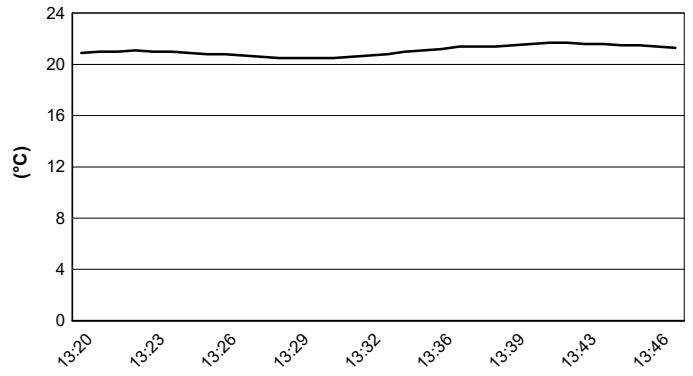
TCR Italy - Meteo Libere 2

Session started 13:20 - Session ended 13:47

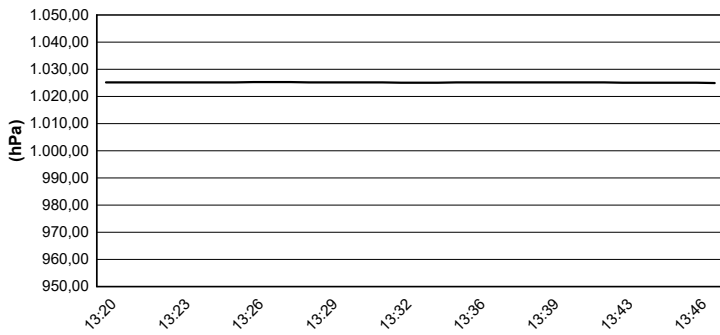
Air Temperature



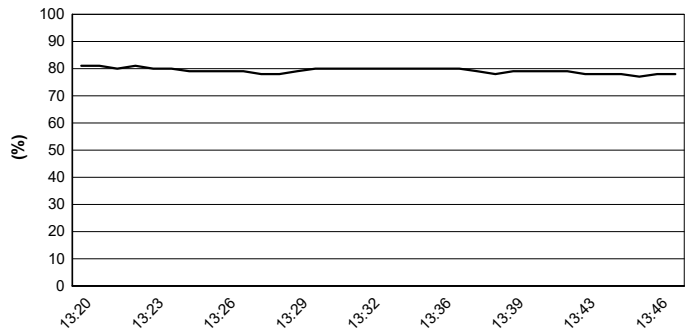
Track Temperature



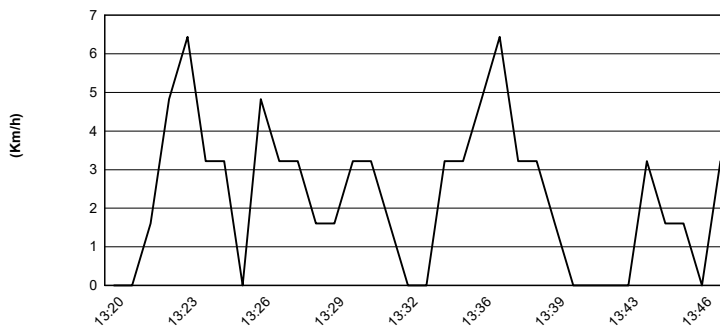
Air Pressure



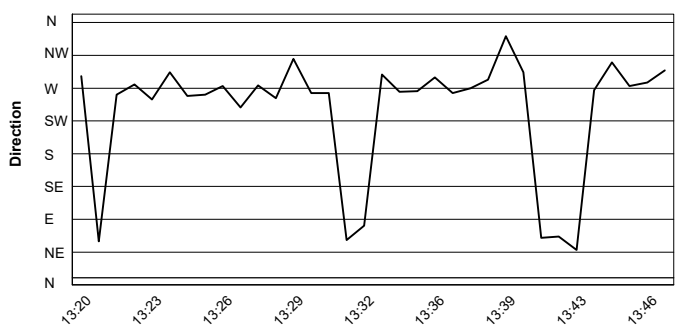
Humidity



Wind Speed



Wind Direction



30/04/2021

