

ACI Racing Weekend Monza, 30 Aprile - 2 Maggio 2021

TCR Italy - Classifica Qualifiche

Monza 5.793 m

Num.	Conduuttore	Naz	Concorrente	Team	Auto	Classe	Tempo	Dist.	Rel.	Giri
1	68 BRIGLIADORI Eric	ITA	Brigliadori Eric	BF Motorsport	Audi Rs3 LMS	TCR	2'01.887			10
2	9 POLONI Matteo	ITA	Poloni Matteo	Race Lab	Audi Rs3 LMS	TCR	2'01.953	0.066	0.066	10
3	4 TAVANO Salvatore	ITA	Girasole	Girasole	Cupra Leon Competicion	TCR	2'02.213	0.326	0.260	9
4	14 STEFANOVSKI Igor	MKD	Stefanovski Igor	AKK Stefanovski	Hyundai i30 N TCR	TCR	2'02.704	0.817	0.491	9
5	13 BURI Antti	FIN	Target	Target Competition	Hyundai i30 N TCR	TCR	2'02.715	0.828	0.011	10
6	24 GIACON Jonathan	ITA	Giacon Jonathan	Tecnodom Sport	Honda Civic H70 FK7	TCR	2'03.446	1.559	0.731	10
7	31 CECCON Kevin	ITA	Ceccon Kevin	Aggressive Team	Hyundai i30 N TCR	TCR	2'03.470	1.583	0.024	10
8	25 VAHTEL Mattias	EST	ALM Honda Racing	ALM Honda Racing	Honda Civic H56 FK7	TCR	2'03.522	1.635	0.052	10
9	16 LEONOV Evgenii	RUS	Volcano Motorsport	Victory Assero SL	Cupra Leon Competicion	TCR	2'03.610	1.723	0.088	10
10	8 BALDAN Nicola	ITA	Target	Target Competition	Hyundai i30 N TCR	TCR	2'04.251	2.364	0.641	10
11	61 IMBERTI Michele	ITA	Imberti Michele	Elite Motorsport	Cupra Leon Competicion	TCR	2'05.156	3.269	0.905	7
12	47 CARMINATI Ettore	ITA	Carminati Ettore	CRM Motorsport	Hyundai i30 N TCR	TCR	2'05.607	3.720	0.451	10
13	10 PAOLINO Federico	ITA	Paolino Federico	Sc. Del Girasole	Cupra Leon Competicion	TCR	2'05.619	3.732	0.012	9
14	59 KOURIL Dusan Jr.	CZE	K2 Engine	K2 Engine	Hyundai i30 N TCR	TCR	2'06.232	4.345	0.613	9
15	33 ROMAGNOLI Riccardo	ITA	Proteam Race	Pro Team	Cupra Leon TCR	TCR	2'07.177	5.290	0.945	10
16	27 RUBEN Volt	EST	ALM Honda Racing	ALM Honda Racing	Honda Civic H56 FK7	TCR	2'07.740	5.853	0.563	9
17	90 BABUIN Denis	ITA	Babuin Denis		Cupra TCR DSG	TCDS	2'08.149	6.262	0.409	9
18	6 GURRIERI Raffaele	ITA	Gurrieri Raffaele		Cupra Leon TCR	TCR	2'08.333	6.446	0.184	11
19	11 REDUZZI Damiano	ITA	Reduzzi Damiano	Trico WRT	Hyundai i30 N TCR	TCR	2'08.958	7.071	0.625	8
20	84 DI MARE Sabatino	ITA	Di Mare Sabatino		Cupra TCR DSG	TCDS	2'09.567	7.680	0.609	7
21	93 FIORUCCI Omar	ITA	Fiorucci Omar	BF Motorsport	Audi Rs3 LMS	TCDS	2'09.710	7.823	0.143	10
22	85 FANTILLI Giorgio	ITA	Fantilli Giorgio		Cupra TCR DSG	TCDS	2'10.330	8.443	0.620	8
23	82 BUTTI Marco	ITA	DMAX Suisse	Elite Motorsport	VW Golf TCR	TCDS	2'10.832	8.945	0.502	11
24	91 DE VIRGILIO Giuseppe	ITA	De Virgilio Giuseppe	Faro Racing	VW Golf TCR	TCDS	2'11.804	9.917	0.972	10
25	21 GUIDA Nicola	ITA	Guida Nicola	Sc. Del Girasole	Cupra Leon TCR	TCR	2'11.814	9.927	0.010	10
26	86 BERTON Alessandro	ITA	Berton Alessandro	Faro Racing	Cupra TCR DSG	TCDS				0

Tempo di Qualificazione: (117% di 2'02.018): **2'22.762**

Umidità	79%	ARIA	17°C
Condizioni	DRY	Temp.	18°C

Direttore di Gara : Fabrizio Fondacci

Direttore di Prova : Gianluca Marotta

30/04/2021 Inizio 18:14 Fine 18:42

Esposta alle:



ACI Racing Weekend Monza, 30 Aprile - 2 Maggio 2021
TCR Italy - Best Sectors & Speed Qualifiche

MIGLIOR GIRO

1	68	BRIGLIADORI Eric	Audi Rs3 LMS	2'01.887
2	9	POLONI Matteo	Audi Rs3 LMS	2'01.953
3	4	TAVANO Salvatore	Cupra Leon Competicion	2'02.213
4	14	STEFANOVSKI Igor	Hyundai i30 N TCR	2'02.704
5	13	BURI Antti	Hyundai i30 N TCR	2'02.715
6	24	GIACON Jonathan	Honda Civic H70 FK7	2'03.446
7	31	CECCON Kevin	Hyundai i30 N TCR	2'03.470
8	25	VAHTEL Mattias	Honda Civic H56 FK7	2'03.522
9	16	LEONOV Evgenii	Cupra Leon Competicion	2'03.610
10	8	BALDAN Nicola	Hyundai i30 N TCR	2'04.251
11	61	IMBERTI Michele	Cupra Leon Competicion	2'05.156
12	47	CARMINATI Ettore	Hyundai i30 N TCR	2'05.607
13	10	PAOLINO Federico	Cupra Leon Competicion	2'05.619
14	59	KOURIL Dusan Jr.	Hyundai i30 N TCR	2'06.232
15	33	ROMAGNOLI Riccardo	Cupra Leon TCR	2'07.177
16	27	RUBEN Volt	Honda Civic H56 FK7	2'07.740
17	90	BABUIN Denis	Cupra TCR DSG	2'08.149
18	6	GURRIERI Raffaele	Cupra Leon TCR	2'08.333
19	11	REDUZZI Damiano	Hyundai i30 N TCR	2'08.958
20	84	DI MARE Sabatino	Cupra TCR DSG	2'09.567
21	93	FIORUCCI Omar	Audi Rs3 LMS	2'09.710
22	85	FANTILLI Giorgio	Cupra TCR DSG	2'10.330
23	82	BUTTI Marco	VW Golf TCR	2'10.832
24	91	DE VIRGILIO Giuseppe	VW Golf TCR	2'11.804
25	21	GUIDA Nicola	Cupra Leon TCR	2'11.814
26	86	BERTON Alessandro	Cupra TCR DSG	

SPEED

1	24	GIACON Jonathan	Honda Civic H70 FK7	238,4
2	13	BURI Antti	Hyundai i30 N TCR	237,9
3	31	CECCON Kevin	Hyundai i30 N TCR	236,3
4	6	GURRIERI Raffaele	Cupra Leon TCR	234,3
5	14	STEFANOVSKI Igor	Hyundai i30 N TCR	232,3
6	68	BRIGLIADORI Eric	Audi Rs3 LMS	231,8
7	33	ROMAGNOLI Riccardo	Cupra Leon TCR	231,3
8	47	CARMINATI Ettore	Hyundai i30 N TCR	227,8
9	90	BABUIN Denis	Cupra TCR DSG	225,0
10	16	LEONOV Evgenii	Cupra Leon Competicion	224,5
11	9	POLONI Matteo	Audi Rs3 LMS	221,8
12	82	BUTTI Marco	VW Golf TCR	220,9
13	11	REDUZZI Damiano	Hyundai i30 N TCR	220,9
14	10	PAOLINO Federico	Cupra Leon Competicion	220,4
15	59	KOURIL Dusan Jr.	Hyundai i30 N TCR	218,6
16	8	BALDAN Nicola	Hyundai i30 N TCR	218,2
17	21	GUIDA Nicola	Cupra Leon TCR	215,6
18	4	TAVANO Salvatore	Cupra Leon Competicion	215,1
19	91	DE VIRGILIO Giuseppe	VW Golf TCR	214,7
20	85	FANTILLI Giorgio	Cupra TCR DSG	212,2
21	27	RUBEN Volt	Honda Civic H56 FK7	211,4
22	61	IMBERTI Michele	Cupra Leon Competicion	211,4
23	93	FIORUCCI Omar	Audi Rs3 LMS	211,4
24	84	DI MARE Sabatino	Cupra TCR DSG	210,1
25	25	VAHTEL Mattias	Honda Civic H56 FK7	209,7

SEG. 1

1	4	TAVANO Salvatore	38.709
2	9	POLONI Matteo	38.814
3	14	STEFANOVSKI Igor	38.916
4	68	BRIGLIADORI Eric	38.952
5	31	CECCON Kevin	39.000
6	13	BURI Antti	39.144
7	25	VAHTEL Mattias	39.146
8	10	PAOLINO Federico	39.148
9	24	GIACON Jonathan	39.202
10	8	BALDAN Nicola	39.432
11	16	LEONOV Evgenii	39.484
12	6	GURRIERI Raffaele	39.533
13	47	CARMINATI Ettore	39.605
14	61	IMBERTI Michele	39.732
15	33	ROMAGNOLI Riccardo	39.776
16	27	RUBEN Volt	39.914
17	59	KOURIL Dusan Jr.	39.966
18	90	BABUIN Denis	40.182
19	84	DI MARE Sabatino	40.238
20	21	GUIDA Nicola	40.431
21	93	FIORUCCI Omar	40.532
22	11	REDUZZI Damiano	40.535
23	85	FANTILLI Giorgio	40.690
24	91	DE VIRGILIO Giuseppe	40.801
25	82	BUTTI Marco	41.165

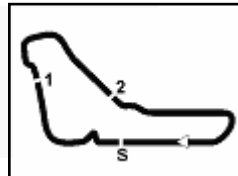
SEG. 2

1	68	BRIGLIADORI Eric	41.042
2	31	CECCON Kevin	41.159
3	4	TAVANO Salvatore	41.199
4	14	STEFANOVSKI Igor	41.206
5	9	POLONI Matteo	41.278
6	13	BURI Antti	41.302
7	25	VAHTEL Mattias	41.391
8	8	BALDAN Nicola	41.509
9	16	LEONOV Evgenii	41.525
10	24	GIACON Jonathan	41.540
11	47	CARMINATI Ettore	42.023
12	61	IMBERTI Michele	42.210
13	59	KOURIL Dusan Jr.	42.431
14	11	REDUZZI Damiano	42.850
15	10	PAOLINO Federico	42.925
16	84	DI MARE Sabatino	43.057
17	90	BABUIN Denis	43.110
18	33	ROMAGNOLI Riccardo	43.118
19	6	GURRIERI Raffaele	43.213
20	27	RUBEN Volt	43.408
21	93	FIORUCCI Omar	43.707
22	85	FANTILLI Giorgio	44.093
23	82	BUTTI Marco	44.134
24	21	GUIDA Nicola	44.304
25	91	DE VIRGILIO Giuseppe	44.940

SEG. 3

1	9	POLONI Matteo	41.861
2	68	BRIGLIADORI Eric	41.893
3	4	TAVANO Salvatore	42.147
4	13	BURI Antti	42.269
5	14	STEFANOVSKI Igor	42.397
6	16	LEONOV Evgenii	42.564
7	24	GIACON Jonathan	42.704
8	31	CECCON Kevin	42.798
9	25	VAHTEL Mattias	42.985
10	8	BALDAN Nicola	43.131
11	61	IMBERTI Michele	43.214
12	10	PAOLINO Federico	43.546
13	59	KOURIL Dusan Jr.	43.594
14	47	CARMINATI Ettore	43.979
15	33	ROMAGNOLI Riccardo	44.154
16	27	RUBEN Volt	44.277
17	90	BABUIN Denis	44.664
18	85	FANTILLI Giorgio	44.753
19	6	GURRIERI Raffaele	44.769
20	84	DI MARE Sabatino	45.103
21	11	REDUZZI Damiano	45.208
22	93	FIORUCCI Omar	45.321
23	82	BUTTI Marco	45.456
24	91	DE VIRGILIO Giuseppe	46.063
25	21	GUIDA Nicola	46.725





Monza 5.793 m

ACI Racing Weekend Monza, 30 Aprile - 2 Maggio 2021
TCR Italy - Ideal Time Qualifiche

Num. Conducente	Auto	Seg. 1	Seg. 2	Seg. 3	Ideal Time			
		Diff. 1	Diff. 2	Diff. 3	Miglior Giro	Pos.	Diff.	
1	68 BRIGLIADORI E. (ITA)	Audi Rs3 LMS	38.952	41.042	41.893	2'01.887 2'01.887	1	
2	9 POLONI M. (ITA)	Audi Rs3 LMS	38.814	41.278	41.861	2'01.953 2'01.953	2	
3	4 TAVANO S. (ITA)	Cupra Leon Competicion	38.709	41.199	42.147 +0.158	2'02.055 2'02.213	3	0.158
4	14 STEFANOVSKI I. (MKD)	Hyundai i30 N TCR	38.916 +0.185	41.206	42.397	2'02.519 2'02.704	4	0.185
5	13 BURI A. (FIN)	Hyundai i30 N TCR	39.144	41.302	42.269	2'02.715 2'02.715	5	
6	31 CECCON K. (ITA)	Hyundai i30 N TCR	39.000 +0.283	41.159 +0.230	42.798	2'02.957 2'03.470	7	0.513
7	24 GIACON J. (ITA)	Honda Civic H70 FK7	39.202	41.540	42.704	2'03.446 2'03.446	6	
8	25 VAHTEL M. (EST)	Honda Civic H56 FK7	39.146	41.391	42.985	2'03.522 2'03.522	8	
9	16 LEONOV E. (RUS)	Cupra Leon Competicion	39.484	41.525	42.564 +0.037	2'03.573 2'03.610	9	0.037
10	8 BALDAN N. (ITA)	Hyundai i30 N TCR	39.432	41.509	43.131 +0.179	2'04.072 2'04.251	10	0.179
11	61 IMBERTI M. (ITA)	Cupra Leon Competicion	39.732	42.210	43.214	2'05.156 2'05.156	11	
12	47 CARMINATI E. (ITA)	Hyundai i30 N TCR	39.605	42.023	43.979	2'05.607 2'05.607	12	
13	10 PAOLINO F. (ITA)	Cupra Leon Competicion	39.148	42.925	43.546	2'05.619 2'05.619	13	
14	59 KOURIL D. (CZE)	Hyundai i30 N TCR	39.966 +0.057	42.431	43.594 +0.184	2'05.991 2'06.232	14	0.241
15	33 ROMAGNOLI R. (ITA)	Cupra Leon TCR	39.776 +0.129	43.118	44.154	2'07.048 2'07.177	15	0.129
16	6 GURRIERI R. (ITA)	Cupra Leon TCR	39.533 +0.607	43.213 +0.211	44.769	2'07.515 2'08.333	18	0.818
17	27 RUBEN V. (EST)	Honda Civic H56 FK7	39.914	43.408	44.277 +0.141	2'07.599 2'07.740	16	0.141
18	90 BABUIN D. (ITA)	Cupra TCR DSG	40.182 +0.193	43.110	44.664	2'07.956 2'08.149	17	0.193
19	84 DI MARE S. (ITA)	Cupra TCR DSG	40.238	43.057 +0.710	45.103 +0.459	2'08.398 2'09.567	20	1.169
20	11 REDUZZI D. (ITA)	Hyundai i30 N TCR	40.535	42.850	45.208 +0.365	2'08.593 2'08.958	19	0.365
21	85 FANTILLI G. (ITA)	Cupra TCR DSG	40.690 +0.477	44.093	44.753 +0.317	2'09.536 2'10.330	22	0.794
22	93 FIORUCCI O. (ITA)	Audi Rs3 LMS	40.532	43.707	45.321 +0.150	2'09.560 2'09.710	21	0.150
23	82 BUTTI M. (ITA)	VW Golf TCR	41.165	44.134 +0.027	45.456 +0.050	2'10.755 2'10.832	23	0.077
24	21 GUIDA N. (ITA)	Cupra Leon TCR	40.431	44.304 +0.354	46.725	2'11.460 2'11.814	25	0.354
25	91 DE VIRGILIO G. (ITA)	VW Golf TCR	40.801	44.940	46.063	2'11.804 2'11.804	24	
	86 BERTON A. (ITA)	Cupra TCR DSG		Tratto Mancante				
Ideal Time Assoluto			38.709	41.042	41.861	2'01.612		





ACI Racing Weekend Monza, 30 Aprile - 2 Maggio 2021

TCR Italy - Analisi Tempi Qualifiche

7	40.270	42.814	44.100	2'07.184	198,5	18:38'18.308	4	40.666	43.403	45.687	2'09.756	192,5	18:25'09.952
8	39.732	42.210	43.214	2'05.156	211,4	18:40'23.464	5	40.530	43.899	1'01.797	2'26.226P	206,5	18:27'36.178
68 E. BRIGLIADORI (2'01.887)													
Giro	Seg.1	Seg.2	Seg.3	T. Giro	km/h	Local Time	Giro	Seg.1	Seg.2	Seg.3	T. Giro	km/h	Local Time
1		48.087	48.396		145,9	18:17'55.191	6	3'01.303	44.093	45.559	4'30.955P	179,4	18:32'07.133
2	41.441	44.498	45.558	2'11.497	177,3	18:20'06.688	7	40.375	43.110	44.664	2'08.149	223,6	18:34'15.282
3	40.882	42.756	44.818	2'08.456	196,0	18:22'15.144	8	40.182	43.238	45.721	2'09.141	215,1	18:36'24.423
4	40.505	42.344	44.440	2'07.289	204,2	18:24'22.433	9	40.344	44.188	44.910	2'09.442	204,9	18:38'33.865
5	39.978	42.233	44.703	2'06.914	215,1	18:26'29.347	10	40.347	43.287	44.807	2'08.441	225,0	18:40'42.306
6	40.049	42.351	44.833	2'07.233	210,9	18:28'36.580	91 G. DE VIRGILIO (2'11.804)						
7	39.794	42.353	44.964	2'07.111	216,0	18:30'43.691	Giro	Seg.1	Seg.2	Seg.3	T. Giro	km/h	Local Time
8	39.504	42.135	44.286	2'05.925	231,8	18:32'49.616	1		58.453	52.364		122,2	18:18'38.664
9	41.155	43.976	52.687	2'17.818P	189,8	18:35'07.434	2	45.842	48.454	49.132	2'23.428	158,1	18:21'02.092
10	2'08.010	44.170	45.294	3'37.474P	169,0	18:38'44.908	3	43.038	47.354	47.685	2'18.077	189,8	18:23'20.169
11	38.952	41.042	41.893	2'01.887	222,2	18:40'46.795	4	42.516	46.025	47.409	2'15.950	201,9	18:25'36.119
82 M. BUTTI (2'10.832)													
Giro	Seg.1	Seg.2	Seg.3	T. Giro	km/h	Local Time	Giro	Seg.1	Seg.2	Seg.3	T. Giro	km/h	Local Time
1		49.395	48.220		169,3	18:17'41.022	5	42.987	46.563	47.413	2'16.963	197,4	18:27'53.082
2	42.588	46.636	47.033	2'16.257	169,8	18:19'57.279	6	42.113	45.992	46.899	2'15.004	214,7	18:30'08.086
3	41.612	45.264	46.085	2'12.961	204,5	18:22'10.240	7	42.329	45.227	46.168	2'13.724	185,6	18:32'21.810
4	41.316	44.890	46.865	2'13.071	211,8	18:24'23.311	8	40.801	44.940	46.063	2'11.804	203,4	18:34'33.614
5	41.250	44.871	46.139	2'12.260	204,2	18:26'35.571	9	41.751	46.608	47.300	2'15.659	197,1	18:36'49.273
6	41.461	45.155	46.642	2'13.258	208,5	18:28'48.829	10	41.524	46.164	50.396	2'18.084	201,1	18:39'07.357
7	42.320	44.239	46.046	2'12.605	176,8	18:31'01.434	11	42.644	52.290	49.816	2'24.750	214,7	18:41'32.107
8	41.693	44.505	45.932	2'12.130C	213,9	18:33'13.564	93 O. FIORUCCI (2'09.710)						
9	41.166	44.546	45.790	2'11.502	215,6	18:35'25.066	Giro	Seg.1	Seg.2	Seg.3	T. Giro	km/h	Local Time
10	41.241	44.311	45.456	2'11.008	220,9	18:37'36.074	1		1'00.481	55.845		154,7	18:18'30.923
11	41.355	44.134	45.664	2'11.153	216,9	18:39'47.227	2	42.902	47.134	48.393	2'18.429	194,2	18:20'49.352
12	41.165	44.161	45.506	2'10.832	220,4	18:41'58.059	3	42.525	45.608	47.369	2'15.502	186,9	18:23'04.854
84 S. DI MARE (2'09.567)													
Giro	Seg.1	Seg.2	Seg.3	T. Giro	km/h	Local Time	Giro	Seg.1	Seg.2	Seg.3	T. Giro	km/h	Local Time
1		52.595	48.106		129,2	18:17'55.753	4	41.759	45.045	47.921	2'14.725	194,6	18:25'19.579
2	42.740	44.663	45.591	2'12.994	161,9	18:20'08.747	5	41.383	46.027	47.794	2'15.204	196,4	18:27'34.783
3	41.131	44.104	45.975	2'11.210	184,0	18:22'19.957	6	41.127	44.996	46.370	2'12.493	205,7	18:29'47.276
4	41.004	44.300	45.103	2'10.407	210,1	18:24'30.364	7	41.601	45.388	46.836	2'13.825	192,5	18:32'01.101
5	40.238	43.767	45.562	2'09.567	206,5	18:26'39.931	8	41.697	44.845	45.659	2'12.201	190,5	18:34'13.302
6	40.313	43.135	45.435	2'08.883C	204,5	18:28'48.814	9	40.917	44.077	45.499	2'10.493	201,5	18:36'23.795
7	40.714	43.057	56.314	2'20.085P	196,7	18:31'08.899	10	43.068	43.960	45.321	2'12.349	183,1	18:38'36.144
8	3'10.816	47.350	55.191	4'53.357P	150,2	18:36'02.256	11	40.532	43.707	45.471	2'09.710	211,4	18:40'45.854
85 G. FANTILLI (2'10.330)													
Giro	Seg.1	Seg.2	Seg.3	T. Giro	km/h	Local Time	Giro	Seg.1	Seg.2	Seg.3	T. Giro	km/h	Local Time
1		52.160	50.766		138,5	18:18'23.143							
2	43.663	46.745	46.335	2'16.743	168,8	18:20'39.886							
3	40.690	44.833	46.456	2'11.979	212,2	18:22'51.865							
4	41.084	51.214	47.639	2'19.937	203,4	18:25'11.802							
5	41.111	45.685	55.732	2'22.528P	195,3	18:27'34.330							
6	5'15.806	50.676	49.609	6'56.091P	115,8	18:34'30.421							
7	43.683	45.620	44.780	2'14.083	170,3	18:36'44.504							
8	57.602	44.324	44.753	2'26.679	191,2	18:39'11.183							
9	41.167	44.093	45.070	2'10.330	198,9	18:41'21.513							
90 D. BABUIN (2'08.149)													
Giro	Seg.1	Seg.2	Seg.3	T. Giro	km/h	Local Time	Giro	Seg.1	Seg.2	Seg.3	T. Giro	km/h	Local Time
1		57.087	52.137		146,1	18:18'35.142							
2	42.381	45.003	47.009	2'14.393	167,2	18:20'49.535							
3	41.169	44.069	45.423	2'10.661	187,5	18:23'00.196							

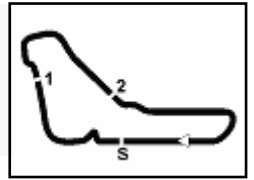
30/04/2021

P = Box In/Out - C = Tempo Invalidato



Powered by FICr PERUGIA TIMING





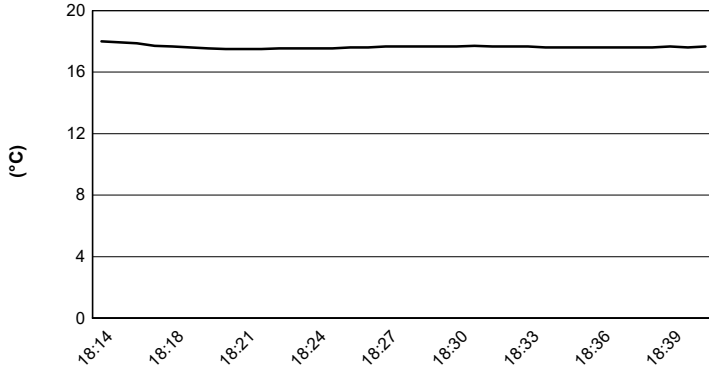
Monza 5.793 m

ACI Racing Weekend Monza, 30 Aprile - 2 Maggio 2021

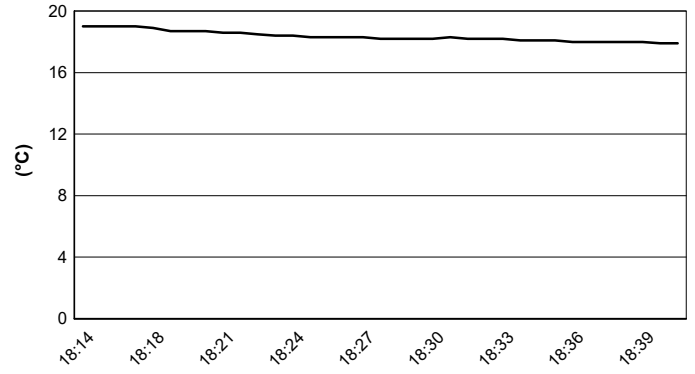
TCR Italy - Meteo Qualifiche

Session started 18:15 - Session ended 18:42

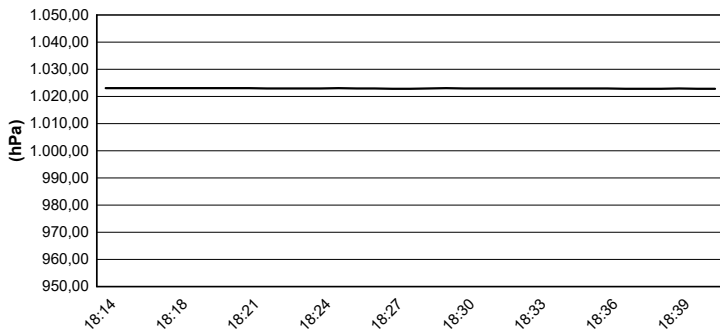
Air Temperature



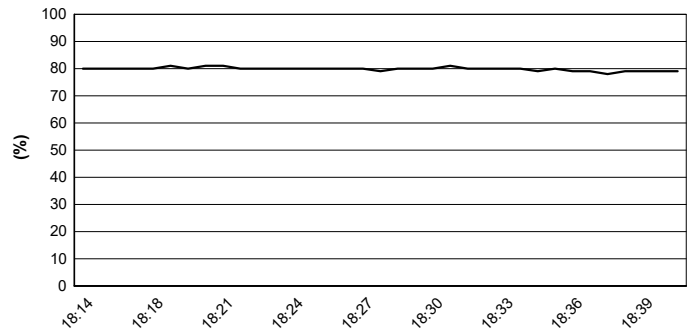
Track Temperature



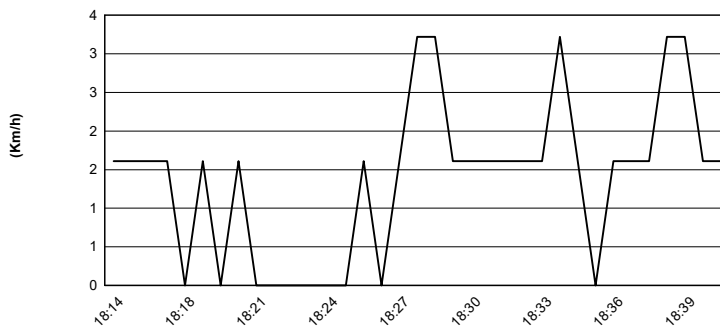
Air Pressure



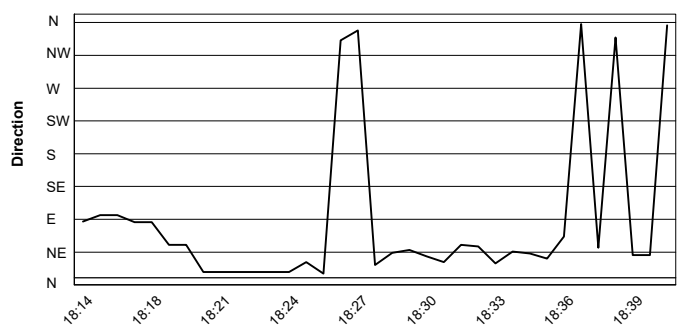
Humidity



Wind Speed



Wind Direction



30/04/2021