

Imola Circuit 4.909 m

1 / 2

ACI Racing Weekend Imola, 3-4 Settembre 2022

Campionato Italiano GT Sprint - Classifica Gara 1

Giri 27 = 132,543 km - Media 152,608 km/h - Tempo di gara 52'06.672

Num.	Conducente 1 Concorrente	Conducente 2 Team	Auto	Classe	Giri	Tempo	Dist.	Rel.	Giro Veloce
1	6 MIDDLETON Stuart (GBR) 1'42.698 IMPERIALE RACING	DI FOLCO Alberto Maria (ITA) Imperiale Racing	Lamborghini Huracán	GT3PR	27	52'06.672			26 1'42.489
2	27 URCERA José Manuel (ARG) SCUDERIA BALDINI 27	DI AMATO Daniele (ITA) 1'42.797 Scuderia Baldini 27	Ferrari 488 GT3 Evo	GT3PR	27	52'07.543	0.871	0.871	14 1'42.534
3P	50 KLINGMANN Jens (DEU) 1'42.776 BMW ITALIA CECCATO RACING	GLOCK Timo (DEU) BMW Italia Ceccato Racing	BMW M4	GT3PR	27	52'08.923	2.251	1.380	23 1'42.492
4P	55 MONCINI Leonardo (ITA) 1'43.218 NOVA RACE	GUIDETTI Jacopo (ITA) Nova Race	Honda NSX	GT3PR	27	52'12.310	5.638	3.387	26 1'42.858
5P	99 GUERRA Francesco (ITA) 1'44.231 NOVA RACE	GRECO Matteo (ITA) Nova Race	Honda NSX	GT3PR	27	52'17.809	11.137	5.499	26 1'43.109
6	72 PANCIATICI Nelson (FRA) 1'43.377 SCUDERIA BALDINI 27	GAI Stefano (ITA) Scuderia Baldini 27	Ferrari 488 GT3 Evo	GT3PR	27	52'21.579	14.907	3.770	26 1'43.244
7P	88 CECOTTO Jonathan (VEN) LP RACING	DI GIUSTO Mattia (ITA) 1'44.766 LP Racing	Lamborghini Huracán	GT3PA	27	52'30.431	23.759	8.852	14 1'43.314
8	44 PESCE Emidio (ITA) 1'44.300 ANTONELLI MOTORSPORT	RAPPANGE Jop (NED) Antonelli Motorsport	Mercedes AMG	GT3PA	27	52'30.786	24.114	0.355	26 1'43.562
9	1 BUTTI Marco (ITA) AUDI SPORT ITALIA	PATRINICOLA Simone (ITA) 1'45.747 Audi Sport Italia	Audi R8 evo 2	GT3AM	27	52'40.613	33.941	9.827	14 1'43.487
10	25 COZZI Alessandro (ITA) AF CORSE	AF Corse	Ferrari 488 GT3 Evo	GT3AM	27	52'45.977	39.305	5.364	16 1'45.886
11	9 AUGUST Paul (LTU) IMPERIALE RACING	Imperiale Racing	Lamborghini Huracán	GT3AM	27	52'53.067	46.395	7.090	27 1'46.255
12	310 TESTA Rodrigo (POR) REXAL FFF RACING TEAM	Rexal FFF Racing Team	Lamborghini Huracán ST	GTCAM	27	52'54.290	47.618	1.223	27 1'46.588
13	371 PICCIOLI Gianluigi (ITA) 1'49.345 EBIMOTORS	PERA Riccardo (ITA) Ebmotors	Porsche 991 GT3	GTCPA	27	52'56.896	50.224	2.606	26 1'46.140
14	387 CLARKE Jeremy (USA) PELLIN RACING	Pellin Racing	Ferrari 488 Challenge	GTCAM	27	52'57.666	50.994	0.770	14 1'46.205
15	323 COLUCCIO Luigi (ITA) EASY RACE	MAZZOLA Rocco (ITA) 1'46.266 Easy Race	Ferrari 488 Challenge	GTCPA	27	53'03.454	56.782	5.788	10 1'45.948
16	309 MAC Mikkel (AUT) TEAM BARON MOTORSPORT	KIRCHMAYER Ernst (AUT) 1'47.501 Team Baron Motorsport	Ferrari 488 Challenge EVO	GTCPA	27	53'03.591	56.919	0.137	13 1'45.019
17	301 LEVORATO Giammarco (ITA) TSUNAMI RT	PIRIA Vittoria (ITA) 1'48.125 Tsunami RT	Porsche 991 GT3	GTCPA	27	53'05.395	58.723	1.804	11 1'46.077
18	306 BARRI Giacomo (ITA) SCALVINI ERIC	SCALVINI Eric (ITA) 1'47.858	Lamborghini Huracán ST	GTCPA	27	53'06.246	59.574	0.851	13 1'46.595
19P	397 BRONZINI Gianfranco (ITA) 1'49.894 EF RACING	TABACCHI Emanuele (ITA) EF Racing	Porsche 991 GT3	GTCAM	27	53'07.102	1'00.430	0.856	17 1'47.461
20	389 PIERI Tazio (ITA) KRYPTON MOTORSPORT	Krypton Motorsport	Porsche 991 GT3	GTCAM	27	53'08.158	1'01.486	1.056	15 1'47.024
21	77 MAGNONI Luca (ITA) NOVA RACE	Nova Race	Honda NSX	GT3AM	27	53'08.531	1'01.859	0.373	9 1'47.138
22	352 SARTINGEN Axel (DEU) 1'48.318 RS RACING	NUSSBAUMER Alexander (AUT) RS Racing	Ferrari 488 Challenge	GTCAM	27	53'09.129	1'02.457	0.598	27 1'47.722
23	321 KRZEJEWSKI Matthew (USA) PELLIN RACING	Pellin Racing	Ferrari 488 Challenge	GTCAM	27	53'11.634	1'04.962	2.505	16 1'48.075
24	303 MENDEZ Andres (COL) BONALDI MOTORSPORT	Bonaldi Motorsport	Lamborghini Huracán ST	GTCPA	27	53'15.877	1'09.205	4.243	10 1'47.864
25	372 COSTACURTA Ivan (ITA) KRYPTON MOTORSPORT	LOCANTO Diego (ITA) 1'48.401 Krypton Motorsport	Porsche 991 GT3	GTCAM	27	53'16.802	1'10.130	0.925	10 1'48.290
26	308 PRIVITELIO Luciano (RSM) 1'52.698 REXAL FFF RACING TEAM	PRIVITELIO Donovan (RSM) Rexal FFF Racing Team	Lamborghini Huracán ST	GTCAM	27	53'17.251	1'10.579	0.449	26 1'47.233
27	312 MARZIALETTI Giammarco (ITA) 1'49.967 BEST LAP	TIBALDO Giorgio (ITA) Best Lap	Ferrari 488 Challenge	GTCAM	27	53'17.788	1'11.116	0.537	15 1'47.562
28	396 BARUCHELLI Dario (ITA) 1'49.136 EF RACING	ALESSANDRI Pierluigi (ITA) EF Racing	Porsche 991 GT3	GTCAM	27	53'19.083	1'12.411	1.295	24 1'48.542
29	302 DI LEO Enrico (ITA) 1'49.750 DI LEO ENRICO	POPPY (ITA) AB Motorsport	Porsche 991 GT3	GTCAM	27	53'20.191	1'13.519	1.108	15 1'47.688
30	326 GIARDELLI Alessandro (ITA) EBIMOTORS	GAIOFATTO Renato (ITA) 1'54.065 Ebmotors	Porsche 991 GT3	GTCPA	26	52'21.116	1 Giro	1 Giro	3 1'45.904
31	318 PITORRI Maurizio (ITA) BEST LAP	SIMONELLI Gianluigi (ITA) 1'51.192 Best Lap	Ferrari 488 Challenge	GTCAM	26	53'24.125	1 Giro	1'03.009	10 1'48.925
32	207 SCHJERPEN Aleksander (NOR) 1'54.863 NOVA RACE	DI FABIO Diego (ITA) Nova Race	Mercedes AMG	GT4PA	26	53'35.837	1 Giro	11.712	25 1'52.994
33	228 BENCIVENNI Filippo (ITA) 1'54.765 NOVA RACE	FERRI Fulvio (ITA) Nova Race	Mercedes AMG	GT4PA	26	53'36.026	1 Giro	0.189	24 1'52.850
34	311 NELSON Jeffrey (USA) 2'00.955 EBIMOTORS	AMADUZZI Davide (ITA) Ebmotors	Porsche 991 GT3	GTCPA	25	52'50.002	2 Giri	1 Giro	24 1'47.694
35	274 CERATI Dario (ITA) AUTORLANDO SPORT	LOCATELLI Paolo (ITA) 1'57.948 Autorlando Sport	Porsche Cayman 718	GT4PA	25	53'22.242	2 Giri	32.240	11 1'54.259
36	17 GALBIATI Kikko (ITA) 1'43.619 ANTONELLI MOTORSPORT	CRESSONI Matteo (ITA) Antonelli Motorsport	Mercedes AMG	GT3PR	23	45'17.869	4 Giri	2 Giri	15 1'43.416

Direttore di Gara : Massimiliano Ghinassi

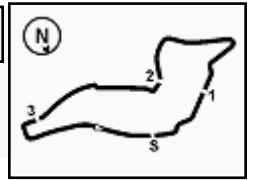
Direttore di Prova : Alessandro Ferrari

Esposta alle:

03/09/2022 Inizio 18:27 Fine 19:21

Powered by FICr PERUGIA TIMING





Imola Circuit 4.909 m

2 / 2

ACI Racing Weekend Imola, 3-4 Settembre 2022

Campionato Italiano GT Sprint - Classifica Gara 1

Giri 22 = 107,998 km - Media 124,347 km/h - Tempo di gara 44'08.222

37	333	BERTON Alessandro (ITA) SR&R	BUTTARELLI Samuele (ITA) SR&R	Ferrari 488 Challenge	GTCAM	22	44'08.222	5 Giri	1 Giro	14	1'46.929
38	305	CASTILLO RUIZ Fidel (ESP) FIDEL CASTILLO RUIZ		Lamborghini Huracán ST	GTCAM	20	51'24.577	7 Giri	2 Giri	3	1'49.198
----- Non Classificati -----											
RIT	39	HAN Huilin (CHN) AF CORSE	NEGRO Angelo (HKG) AF Corse	Ferrari 488 GT3 Evo	GT3AM	16	31'46.695	11 Giri		10	1'46.644
RIT	322	BERTON Giovanni (ITA) KRYPTON MOTORSPORT	MAINETTI Alessandro (ITA) Krypton Motorsport	Porsche 991 GT3	GTCPA	16	31'48.734	11 Giri		13	1'46.023
RIT	319	POSTIGLIONE Vito (ITA) BEST LAP	DONNO Eliseo (ITA) Best Lap	Ferrari 488 Challenge	GTCPA	13	24'54.048	14 Giri		12	1'46.096
RIT	398	PICHLER Thomas (ITA) AUTORLANDO SPORT	GHEZZI Giuseppe (ITA) Autorlando Sport	Porsche 991 GT3	GTCAM	4	7'35.135	23 Giri		4	1'49.714

Partenti: 42 Classificati: 38 Non Classificati: 0 Ritirati: 4 Non Partiti: 0
 Giro Veloce N. 26 Num. 6 Alberto Maria Di Tempo 1'42.489 Media. 172,432 Km/h

Umidità	66%	ARIA	26°C
Condizioni	DRY	Pista	29°C

Penalty and Infringment

19.08	55	Nova Race	Time penalty 0.042 sec - No respect time change driver
19.08	50	BMW Italia Ceccato Racing	Time penalty 0.879 sec - No respect time change driver
19.08	88	LP Racing	Time penalty 1.479 sec - No respect time change driver
19.08	99	Nova Race	Time penalty 0.147 sec - No respect time change driver
19.09	397	EF Racing	Time penalty 0.363 sec - No respect time change driver

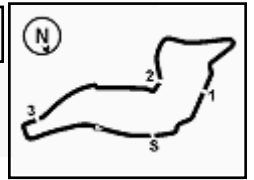
Direttore di Gara : Massimiliano Ghinassi

Direttore di Prova : Alessandro Ferrari

	Inizio	Fine
03/09/2022	18:27	19:21

Esposta alle:





ACI Racing Weekend Imola, 3-4 Settembre 2022

Campionato Italiano GT Sprint - Classifica di Classe Gara 1

Classe GT3 AM

Giri 27 = 132,543 km - Media 150,969 km/h - Tempo di gara 52'40.613

Num.	Conducente 1 Concorrente	Conducente 2 Team	Auto	Giri	Tempo	Dist.	Rel.	Giro Veloce
1	1 BUTTI Marco (ITA) AUDI SPORT ITALIA	PATRINICOLA Simone (ITA) 1'45.747 Audi Sport Italia	Audi R8 evo 2	27	52'40.613		14	1'43.487
2	25 COZZI Alessandro (ITA) AF CORSE	AF Corse	Ferrari 488 GT3 Evo	27	52'45.977	5.364	5.364	16 1'45.886
3	9 AUGUST Paul (LTU) IMPERIALE RACING	Imperiale Racing	Lamborghini Huracàn	27	52'53.067	12.454	7.090	27 1'46.255
4	77 MAGNONI Luca (ITA) NOVA RACE	Nova Race	Honda NSX	27	53'08.531	27.918	15.464	9 1'47.138
----- Non Classificati -----								
RIT	39 HAN Huilin (CHN) AF CORSE	NEGRO Angelo (HKG) AF Corse	Ferrari 488 GT3 Evo	16	31'46.695	11 Giri	10	1'46.644

Partenti: 5 Classificati: 4 Non Classificati: 0 Ritirati: 1 Non Partiti: 0

Giro Veloce N. 14 Num. 1 Simone Patrinicola Tempo 1'43.487 Media. 170,769 Km/h

Classe GT3 PRO AM

Giri 27 = 132,543 km - Media 151,457 km/h - Tempo di gara 52'30.431

Num.	Conducente 1 Concorrente	Conducente 2 Team	Auto	Giri	Tempo	Dist.	Rel.	Giro Veloce
1P	88 CECOTTO Jonathan (VEN) LP RACING	DI GIUSTO Mattia (ITA) 1'44.766 LP Racing	Lamborghini Huracàn	27	52'30.431		14	1'43.314
2	44 PESCE Emidio (ITA) 1'44.300 ANTONELLI MOTORSPORT	RAPPANGE Jop (NED) Antonelli Motorsport	Mercedes AMG	27	52'30.786	0.355	0.355	26 1'43.562

Partenti: 2 Classificati: 2 Non Classificati: 0 Ritirati: 0 Non Partiti: 0

Giro Veloce N. 14 Num. 88 Mattia Di Giusto Tempo 1'43.314 Media. 171,055 Km/h

Classe GT3 PRO

Giri 27 = 132,543 km - Media 152,608 km/h - Tempo di gara 52'06.672

Num.	Conducente 1 Concorrente	Conducente 2 Team	Auto	Giri	Tempo	Dist.	Rel.	Giro Veloce
1	6 MIDDLETON Stuart (GBR) 1'42.698 IMPERIALE RACING	DI FOLCO Alberto Maria (ITA) Imperiale Racing	Lamborghini Huracàn	27	52'06.672		26	1'42.489
2	27 URCERA José Manuel (ARG) SCUDERIA BALDINI 27	DI AMATO Daniele (ITA) 1'42.797 Scuderia Baldini 27	Ferrari 488 GT3 Evo	27	52'07.543	0.871	0.871	14 1'42.534
3P	50 KLINGMANN Jens (DEU) 1'42.776 BMW ITALIA CECCATO RACING	GLOCK Timo (DEU) BMW Italia Ceccato Racing	BMW M4	27	52'08.923	2.251	1.380	23 1'42.492
4P	55 MONCINI Leonardo (ITA) 1'43.218 NOVA RACE	GUIDETTI Jacopo (ITA) Nova Race	Honda NSX	27	52'12.310	5.638	3.387	26 1'42.858
5P	99 GUERRA Francesco (ITA) 1'44.231 NOVA RACE	GRECO Matteo (ITA) Nova Race	Honda NSX	27	52'17.809	11.137	5.499	26 1'43.109
6	72 PANCIATICI Nelson (FRA) 1'43.377 SCUDERIA BALDINI 27	GAI Stefano (ITA) Scuderia Baldini 27	Ferrari 488 GT3 Evo	27	52'21.579	14.907	3.770	26 1'43.244
7	17 GALBIATI Kikko (ITA) 1'43.619 ANTONELLI MOTORSPORT	CRESSONI Matteo (ITA) Antonelli Motorsport	Mercedes AMG	23	45'17.869	4 Giri	4 Giri	15 1'43.416

Partenti: 7 Classificati: 7 Non Classificati: 0 Ritirati: 0 Non Partiti: 0

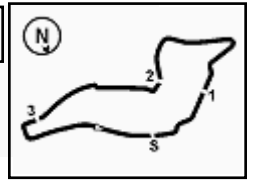
Giro Veloce N. 26 Num. 6 Alberto Maria Di Tempo 1'42.489 Media. 172,432 Km/h

Direttore di Gara : Massimiliano Ghinassi

Direttore di Prova : Alessandro Ferrari

03/09/2022 Inizio 18:27 Fine 19:21

Esposta alle:


ACI Racing Weekend Imola, 3-4 Settembre 2022
Campionato Italiano GT Sprint - Classifica di Classe Gara 1
Classe GT4 PRO AM

Giri 26 = 127,634 km - Media 142,881 km/h - Tempo di gara 53'35.837

Num.	Conducente 1 Concorrente	Conducente 2 Team	Auto	Giri	Tempo	Dist.	Rel.	Giro Veloce
1	207 SCHJERPEN Aleksander (NOR) 1'54.863 NOVA RACE	DI FABIO Diego (ITA) Nova Race	Mercedes AMG	26	53'35.837			25 1'52.994
2	228 BENCIVENNI Filippo (ITA) 1'54.765 NOVA RACE	FERRI Fulvio (ITA) Nova Race	Mercedes AMG	26	53'36.026	0.189	0.189	24 1'52.850
3	274 CERATI Dario (ITA) AUTORLANDO SPORT	LOCATELLI Paolo (ITA) 1'57.948 Autorlando Sport	Porsche Cayman 718	25	53'22.242	1 Giro	1 Giro	11 1'54.259

Partenti: 3 Classificati: 3 Non Classificati: 0 Ritirati: 0 Non Partiti: 0

Giro Veloce N. 24 Num. 228 Fulvio Ferri Tempo 1'52.850 Media. 156,601 Km/h

Classe GTCUP AM

Giri 27 = 132,543 km - Media 150,319 km/h - Tempo di gara 52'54.290

Num.	Conducente 1 Concorrente	Conducente 2 Team	Auto	Giri	Tempo	Dist.	Rel.	Giro Veloce
1	310 TESTA Rodrigo (POR) REXAL FFF RACING TEAM	Rexal FFF Racing Team	Lamborghini Huracán ST	27	52'54.290			27 1'46.588
2	387 CLARKE Jeremy (USA) PELLIN RACING	Pellin Racing	Ferrari 488 Challenge	27	52'57.666	3.376	3.376	14 1'46.205
3P	397 BRONZINI Gianfranco (ITA) 1'49.894 EF RACING	TABACCHI Emanuele (ITA) EF Racing	Porsche 991 GT3	27	53'07.102	12.812	9.436	17 1'47.461
4	389 PIERI Tazio (ITA) KRYPTON MOTORSPORT	Krypton Motorsport	Porsche 991 GT3	27	53'08.158	13.868	1.056	15 1'47.024
5	352 SARTINGEN Axel (DEU) 1'48.318 RS RACING	NUSSBAUMER Alexander (AUT) RS Racing	Ferrari 488 Challenge	27	53'09.129	14.839	0.971	27 1'47.722
6	321 KRZEJEWSKI Matthew (USA) PELLIN RACING	Pellin Racing	Ferrari 488 Challenge	27	53'11.634	17.344	2.505	16 1'48.075
7	372 COSTACURTA Ivan (ITA) KRYPTON MOTORSPORT	LOCANTO Diego (ITA) 1'48.401 Krypton Motorsport	Porsche 991 GT3	27	53'16.802	22.512	5.168	10 1'48.290
8	308 PRIVITELIO Luciano (RSM) 1'52.698 REXAL FFF RACING TEAM	PRIVITELIO Donovan (RSM) Rexal FFF Racing Team	Lamborghini Huracán ST	27	53'17.251	22.961	0.449	26 1'47.233
9	312 MARZIALETTI Giammarco (ITA) 1'49.967 BEST LAP	TIBALDO Giorgio (ITA) Best Lap	Ferrari 488 Challenge	27	53'17.788	23.498	0.537	15 1'47.562
10	396 BARUCHELLI Dario (ITA) 1'49.136 EF RACING	ALESSANDRI Pierluigi (ITA) EF Racing	Porsche 991 GT3	27	53'19.083	24.793	1.295	24 1'48.542
11	302 DI LEO Enrico (ITA) 1'49.750 DI LEO ENRICO	POPPY (ITA) AB Motorsport	Porsche 991 GT3	27	53'20.191	25.901	1.108	15 1'47.688
12	318 PITORRI Maurizio (ITA) BEST LAP	SIMONELLI Gianluigi (ITA) 1'51.192 Best Lap	Ferrari 488 Challenge	26	53'24.125	1 Giro	1 Giro	10 1'48.925
13	333 BERTON Alessandro (ITA) 1'49.966 SR&R	BUTTARELLI Samuele (ITA) SR&R	Ferrari 488 Challenge	22	44'08.222	5 Giri	4 Giri	14 1'46.929
14	305 CASTILLO RUIZ Fidel (ESP) FIDEL CASTILLO RUIZ		Lamborghini Huracán ST	20	51'24.577	7 Giri	2 Giri	3 1'49.198
----- Non Classificati -----								
RIT	398 PICHLER Thomas (ITA) AUTORLANDO SPORT	GHEZZI Giuseppe (ITA) Autorlando Sport	Porsche 991 GT3	4	7'35.135	23 Giri		4 1'49.714

Partenti: 15 Classificati: 14 Non Classificati: 0 Ritirati: 1 Non Partiti: 0

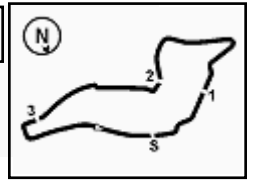
Giro Veloce N. 14 Num. 387 Jeremy Clarke Tempo 1'46.205 Media. 166,399 Km/h

Direttore di Gara : Massimiliano Ghinassi

Direttore di Prova : Alessandro Ferrari

03/09/2022 Inizio 18:27 Fine 19:21

Esposta alle:


ACI Racing Weekend Imola, 3-4 Settembre 2022
Campionato Italiano GT Sprint - Classifica di Classe Gara 1
Classe GTC PA

Giri 27 = 132,543 km - Media 150,195 km/h - Tempo di gara 52'56.896

Num.	Conducente 1 Concorrente	Conducente 2 Team	Auto	Giri	Tempo	Dist.	Rel.	Giro Veloce
1	371 PICCIOLI Gianluigi (ITA) 1'49.345 EBIMOTORS	PERA Riccardo (ITA) Ebibitors	Porsche 991 GT3	27	52'56.896		26	1'46.140
2	323 COLUCCIO Luigi (ITA) EASY RACE	MAZZOLA Rocco (ITA) 1'46.266 Easy Race	Ferrari 488 Challenge	27	53'03.454	6.558	6.558 10	1'45.948
3	309 MAC Mikkel (AUT) TEAM BARON MOTORSPORT	KIRCHMAYER Ernst (AUT) 1'47.501 Team Baron Motorsport	Ferrari 488 Challenge EVO	27	53'03.591	6.695	0.137 13	1'45.019
4	301 LEVORATO Giammarco (ITA) TSUNAMI RT	PIRIA Vittoria (ITA) 1'48.125 Tsunami RT	Porsche 991 GT3	27	53'05.395	8.499	1.804 11	1'46.077
5	306 BARRI Giacomo (ITA) SCALVINI ERIC	SCALVINI Eric (ITA) 1'47.858	Lamborghini Huracán ST	27	53'06.246	9.350	0.851 13	1'46.595
6	303 MENDEZ Andres (COL) BONALDI MOTORSPORT	Bonaldi Motorsport	Lamborghini Huracán ST	27	53'15.877	18.981	9.631 10	1'47.864
7	326 GIARDELLI Alessandro (ITA) EBIMOTORS	GAIOFATTO Renato (ITA) 1'54.065 Ebibitors	Porsche 991 GT3	26	52'21.116	1 Giro	1 Giro 3	1'45.904
8	311 NELSON Jeffrey (USA) 2'00.955 EBIMOTORS	AMADUZZI Davide (ITA) Ebibitors	Porsche 991 GT3	25	52'50.002	2 Giri	1 Giro 24	1'47.694
----- Non Classificati -----								
RIT	322 BERTON Giovanni (ITA) KRYPTON MOTORSPORT	MAINETTI Alessandro (ITA) Krypton Motorsport	Porsche 991 GT3	16	31'48.734	11 Giri	13	1'46.023
RIT	319 POSTIGLIONE Vito (ITA) BEST LAP	DONNO Eliseo (ITA) Best Lap	Ferrari 488 Challenge	13	24'54.048	14 Giri	12	1'46.096

Partenti: 10 Classificati: 8 Non Classificati: 0 Ritirati: 2 Non Partiti: 0

Giro Veloce N. 13 Num. 309 Ernst Kirchmayer Tempo 1'45.019 Media. 168,278 Km/h

Umidità	66%	ARIA	26°C
Condizioni	DRY	Pista	29°C

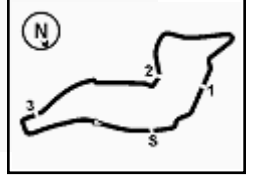
Direttore di Gara : Massimiliano Ghinassi

Direttore di Prova : Alessandro Ferrari

03/09/2022 Inizio 18:27 Fine 19:21

Esposta alle:





ACI Racing Weekend Imola, 3-4 Settembre 2022
Campionato Italiano GT Sprint - Contagiri Gara 1

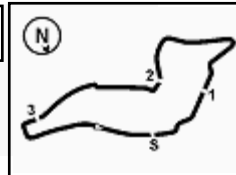
Imola Circuit 4.909 m

Giro

	1	2	3	4	5	6	7	8	9	10	11	12	13	14	15	16	17	18	19	20	21	22	23	24	25	26	27
1	50	50	50	50	50	50	50	50	50	50	50	50	50	50	50	55	6	6	6	6	6	6	6	6	6	6	6
2	6	6	6	6	6	6	6	6	6	6	6	6	6	6	55	1	27	27	27	27	27	27	27	27	27	27	27
3	27	27	27	27	27	27	27	27	27	27	27	27	27	27	88	50	17	17	17	17	50	50	50	50	50	50	50
4	55	55	55	55	55	55	55	55	55	55	55	55	55	55	1	6	50	50	50	50	17	17	17	55	55	55	55
5	88	88	88	88	88	88	88	88	88	88	88	88	88	88	309	27	99	99	99	99	99	99	55	55	99	99	99
6	17	17	17	17	17	17	17	17	17	17	17	17	72	1	1	326	17	55	55	55	55	55	99	99	72	72	72
7	72	72	72	72	72	72	72	72	72	72	72	72	1	99	309	301	99	72	72	72	72	72	72	88	88	88	88
8	1	1	1	1	1	1	1	1	1	1	1	99	44	99	6	309	88	88	88	88	88	88	88	44	44	44	44
9	99	99	99	99	99	99	99	99	99	99	99	44	309	326	27	88	309	309	309	309	1	1	44	1	1	1	1
10	326	326	326	44	44	44	44	44	44	44	44	309	301	322	17	326	1	1	1	1	44	44	1	25	25	25	25
11	44	44	44	326	326	326	309	309	309	309	309	301	326	39	99	72	326	326	326	309	25	25	9	9	9	9	9
12	309	309	309	309	309	309	309	301	326	301	301	326	319	301	72	301	44	44	44	44	25	309	9	310	310	310	310
13	319	319	301	301	301	301	301	326	301	326	326	319	322	352	39	39	9	9	9	9	9	9	310	387	387	387	371
14	322	301	319	319	319	319	319	319	319	319	319	319	322	39	306	322	322	310	310	310	310	310	387	371	371	371	387
15	301	322	322	322	322	322	322	322	322	323	323	39	306	77	352	9	25	25	25	25	387	387	309	309	309	309	323
16	25	25	25	25	25	25	25	25	323	25	322	25	77	17	9	44	387	387	387	387	301	371	371	323	323	323	309
17	310	310	310	310	323	323	323	323	25	322	39	306	352	72	310	310	301	301	301	306	301	323	301	301	301	301	301
18	323	323	323	323	310	310	310	310	39	39	25	9	17	44	44	25	306	306	306	306	371	323	301	306	306	306	306
19	306	306	306	306	39	39	39	39	39	310	306	306	310	72	9	25	387	352	323	323	323	323	306	306	389	389	397
20	77	39	39	39	306	306	306	306	310	310	77	9	310	387	352	323	352	352	352	352	352	352	397	397	397	389	389
21	39	389	389	9	9	9	9	9	9	9	352	310	387	306	306	372	372	372	372	389	389	389	352	77	77	77	
22	389	9	9	389	389	389	389	389	389	389	389	396	25	25	372	372	371	371	371	371	397	397	397	77	352	352	352
23	9	372	372	77	77	77	77	77	77	77	77	17	387	372	323	323	389	389	389	389	303	303	77	303	303	321	321
24	372	352	77	77	372	372	372	372	372	372	321	372	303	389	389	397	397	397	397	372	77	303	321	321	303	303	303
25	352	77	352	352	352	352	352	352	387	352	274	396	323	303	371	303	303	303	303	77	321	321	372	372	372	372	372
26	303	303	303	303	303	303	303	387	387	352	303	228	303	389	397	303	321	321	321	321	333	372	312	308	308	308	308
27	318	318	318	318	318	318	318	303	303	303	318	372	323	397	371	397	77	77	77	77	333	372	302	308	312	312	312
28	371	371	371	371	387	387	387	318	318	318	321	303	389	371	321	321	333	333	333	333	302	302	312	302	396	396	396
29	305	305	305	387	371	371	371	371	371	371	396	323	397	321	77	77	308	308	308	308	312	312	308	396	302	302	302
30	396	396	396	396	396	396	396	396	396	228	389	321	333	333	333	302	302	302	302	308	308	396	326	326	326	326	326
31	398	387	387	396	321	321	321	321	321	321	321	374	387	371	308	308	308	312	312	312	396	396	326	318	318	318	318
32	387	398	398	321	302	302	302	302	302	207	318	333	302	302	302	396	396	396	396	326	326	318	207	207	207	207	207
33	302	321	321	302	333	333	333	333	333	387	397	308	396	396	312	318	318	318	318	318	318	207	228	228	228	228	228
34	321	302	302	333	312	312	312	312	312	397	371	302	312	312	396	207	207	207	207	207	207	207	228	311	311	311	311
35	333	333	333	312	397	397	397	397	397	397	371	333	312	318	318	318	228	228	228	228	228	228	274	274	274	274	274
36	312	312	312	397	308	308	308	308	308	308	333	308	318	207	207	207	274	274	274	274	274	274	311				
37	397	397	397	308	207	207	207	207	207	207	308	302	274	228	228	228	311	311	311	311	311	311					
38	207	308	308	207	228	228	228	228	228	228	312	312	207	274	274	274	305	305	305	305							
39	308	207	207	228	274	274	274	274	274	274	302	207	228	311	311	311											
40	228	228	228	274	311	311	311	311	311	311	311	311	311	311	311	311											
41	274	274	274	311	305	305	305	305	305	305	305	305	305	305													
42	311	311	311	305																							

Final Result

Rank	Driver	Giri
1	6 IMPERIALE RACING	Giri 27
2	27 SCUDELIA BALDINI 2	0.871
3	50 BMW ITALIA CECCAT	2.251
4	55 NOVA RACE (P)	5.638
5	99 NOVA RACE (P)	11.137
6	72 SCUDELIA BALDINI 2	14.907
7	88 LP RACING (P)	23.759
8	44 ANTONELLI MOTORS	24.114
9	1 AUDI SPORT ITALIA	33.941
10	25 AF CORSE	39.305
11	9 IMPERIALE RACING	46.395
12	310 REXAL FFF RACING	47.618
13	371 EBIMOTORS	50.224
14	387 PELLIN RACING	50.994
15	323 EASY RACE	56.782
16	309 TEAM BARON MOTO	56.919
17	301 TSUNAMI RT	58.723
18	306 SCALVINI ERIC	59.574
19	397 EF RACING (P)	1'00.430
20	389 KRYPTON MOTORSP	1'01.486
21	77 NOVA RACE	1'01.859
22	352 RS RACING	1'02.457
23	321 PELLIN RACING	1'04.962
24	303 BONALDI MOTORSP	1'09.205
25	372 KRYPTON MOTORSP	1'10.130
26	308 REXAL FFF RACING	1'10.579
27	312 BEST LAP	1'11.116
28	396 EF RACING	1'12.411
29	302 DI LEO ENRICO	1'13.519
30	326 EBIMOTORS	1 Giro
31	318 BEST LAP	1 Giro
32	207 NOVA RACE	1 Giro
33	228 NOVA RACE	1 Giro
34	311 EBIMOTORS	2 Giri
35	274 AUTORLANDO SPOR	2 Giri
36	17 ANTONELLI MOTORS	4 Giri
37	333 SR&R	5 Giri
38	305 FIDEL CASTILLO RUI	7 Giri
RIT	39 AF CORSE	11 Giri
RIT	322 KRYPTON MOTORSP	11 Giri
RIT	319 BEST LAP	14 Giri
RIT	398 AUTORLANDO SPOR	23 Giri



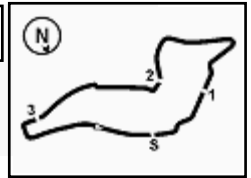
ACI Racing Weekend Imola, 3-4 Settembre 2022

Campionato Italiano GT Sprint - Best Sectors & Speed Gara 1

CLASSIFICA			
1	6 IMPERIALE RACING	Lamborghini Huracàn	Giri 27
2	27 SCUDERIA BALDINI 27	Ferrari 488 GT3 Evo	0.871
3	50 BMW ITALIA CECCATO RAC	BMW M4	2.251
4	55 NOVA RACE	Honda NSX	5.638
5	99 NOVA RACE	Honda NSX	11.137
6	72 SCUDERIA BALDINI 27	Ferrari 488 GT3 Evo	14.907
7	88 LP RACING	Lamborghini Huracàn	23.759
8	44 ANTONELLI MOTORSPORT	Mercedes AMG	24.114
9	1 AUDI SPORT ITALIA	Audi R8 evo 2	33.941
10	25 AF CORSE	Ferrari 488 GT3 Evo	39.305
11	9 IMPERIALE RACING	Lamborghini Huracàn	46.395
12	310 REXAL FFF RACING TEAM	Lamborghini Huracàn ST	47.618
13	371 EBIMOTORS	Porsche 991 GT3	50.224
14	387 PELLIN RACING	Ferrari 488 Challenge	50.994
15	323 EASY RACE	Ferrari 488 Challenge	56.782
16	309 TEAM BARON MOTORSPOR	Ferrari 488 Challenge EVO	56.919
17	301 TSUNAMI RT	Porsche 991 GT3	58.723
18	306 SCALVINI ERIC	Lamborghini Huracàn ST	59.574
19	397 EF RACING	Porsche 991 GT3	1'00.430
20	389 KRYPTON MOTORSPORT	Porsche 991 GT3	1'01.486
21	77 NOVA RACE	Honda NSX	1'01.859
22	352 RS RACING	Ferrari 488 Challenge	1'02.457
23	321 PELLIN RACING	Ferrari 488 Challenge	1'04.962
24	303 BONALDI MOTORSPORT	Lamborghini Huracàn ST	1'09.205
25	372 KRYPTON MOTORSPORT	Porsche 991 GT3	1'10.130
26	308 REXAL FFF RACING TEAM	Lamborghini Huracàn ST	1'10.579
27	312 BEST LAP	Ferrari 488 Challenge	1'11.116
28	396 EF RACING	Porsche 991 GT3	1'12.411
29	302 DI LEO ENRICO	Porsche 991 GT3	1'13.519
30	326 EBIMOTORS	Porsche 991 GT3	1 Giro
31	318 BEST LAP	Ferrari 488 Challenge	1 Giro
32	207 NOVA RACE	Mercedes AMG	1 Giro
33	228 NOVA RACE	Mercedes AMG	1 Giro
34	311 EBIMOTORS	Porsche 991 GT3	2 Giri
35	274 AUTORLANDO SPORT	Porsche Cayman 718	2 Giri
36	17 ANTONELLI MOTORSPORT	Mercedes AMG	4 Giri
37	333 SR&R	Ferrari 488 Challenge	5 Giri
38	305 FIDEL CASTILLO RUIZ	Lamborghini Huracàn ST	7 Giri
RIT	39 AF CORSE	Ferrari 488 GT3 Evo	11 Giri
RIT	322 KRYPTON MOTORSPORT	Porsche 991 GT3	11 Giri
RIT	319 BEST LAP	Ferrari 488 Challenge	14 Giri
RIT	398 AUTORLANDO SPORT	Porsche 991 GT3	23 Giri

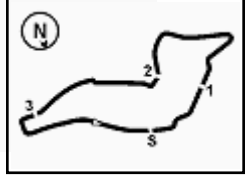
SPEED		
1	323 EASY RACE	Ferrari 488 Challenge 279,1
2	326 EBIMOTORS	Porsche 991 GT3 277,6
3	371 EBIMOTORS	Porsche 991 GT3 277,6
4	302 DI LEO ENRICO	Porsche 991 GT3 276,2
5	301 TSUNAMI RT	Porsche 991 GT3 275,5
6	322 KRYPTON MOTORSPORT	Porsche 991 GT3 275,5
7	312 BEST LAP	Ferrari 488 Challenge 274,8
8	397 EF RACING	Porsche 991 GT3 274,8
9	396 EF RACING	Porsche 991 GT3 274,8
10	387 PELLIN RACING	Ferrari 488 Challenge 274,8
11	398 AUTORLANDO SPORT	Porsche 991 GT3 274,8
12	389 KRYPTON MOTORSPORT	Porsche 991 GT3 274,1
13	372 KRYPTON MOTORSPORT	Porsche 991 GT3 274,1
14	333 SR&R	Ferrari 488 Challenge 272,7
15	311 EBIMOTORS	Porsche 991 GT3 272,7
16	309 TEAM BARON MOTORSPOR	Ferrari 488 Challenge EVO 272,0
17	319 BEST LAP	Ferrari 488 Challenge 272,0
18	308 REXAL FFF RACING TEAM	Lamborghini Huracàn ST 271,4
19	55 NOVA RACE	Honda NSX 271,4
20	352 RS RACING	Ferrari 488 Challenge 271,4
21	321 PELLIN RACING	Ferrari 488 Challenge 270,7
22	305 FIDEL CASTILLO RUIZ	Lamborghini Huracàn ST 270,0
23	306 SCALVINI ERIC	Lamborghini Huracàn ST 270,0
24	50 BMW ITALIA CECCATO RAC	BMW M4 270,0
25	1 AUDI SPORT ITALIA	Audi R8 evo 2 270,0
26	44 ANTONELLI MOTORSPORT	Mercedes AMG 269,3
27	17 ANTONELLI MOTORSPORT	Mercedes AMG 269,3
28	9 IMPERIALE RACING	Lamborghini Huracàn 268,7
29	303 BONALDI MOTORSPORT	Lamborghini Huracàn ST 268,7
30	99 NOVA RACE	Honda NSX 268,0
31	72 SCUDERIA BALDINI 27	Ferrari 488 GT3 Evo 268,0
32	39 AF CORSE	Ferrari 488 GT3 Evo 268,0
33	318 BEST LAP	Ferrari 488 Challenge 267,3
34	310 REXAL FFF RACING TEAM	Lamborghini Huracàn ST 267,3
35	27 SCUDERIA BALDINI 27	Ferrari 488 GT3 Evo 266,7
36	77 NOVA RACE	Honda NSX 266,7
37	6 IMPERIALE RACING	Lamborghini Huracàn 265,4
38	88 LP RACING	Lamborghini Huracàn 263,4
39	25 AF CORSE	Ferrari 488 GT3 Evo 263,4
40	274 AUTORLANDO SPORT	Porsche Cayman 718 260,9
41	228 NOVA RACE	Mercedes AMG 246,6
42	207 NOVA RACE	Mercedes AMG 244,3





SEG. 1			SEG. 2			SEG. 3			SEG. 4						
1	50	BMW ITALIA CECCATO	21.451	1	6	IMPERIALE RACING	33.502	1	27	SCUDERIA BALDINI 27	28.652	1	55	NOVA RACE	18.366
2	55	NOVA RACE	21.525	2	50	BMW ITALIA CECCATO	33.581	2	50	BMW ITALIA CECCATO	28.750	2	27	SCUDERIA BALDINI 27	18.385
3	6	IMPERIALE RACING	21.573	3	27	SCUDERIA BALDINI 27	33.687	3	6	IMPERIALE RACING	28.968	3	50	BMW ITALIA CECCATO	18.399
4	27	SCUDERIA BALDINI 27	21.587	4	72	SCUDERIA BALDINI 27	33.747	4	88	LP RACING	28.999	4	1	AUDI SPORT ITALIA	18.403
5	72	SCUDERIA BALDINI 27	21.622	5	99	NOVA RACE	33.752	5	55	NOVA RACE	29.034	5	6	IMPERIALE RACING	18.408
6	17	ANTONELLI MOTORSP	21.639	6	55	NOVA RACE	33.784	6	17	ANTONELLI MOTORSP	29.067	6	99	NOVA RACE	18.447
7	1	AUDI SPORT ITALIA	21.654	7	17	ANTONELLI MOTORSP	33.791	7	99	NOVA RACE	29.079	7	17	ANTONELLI MOTORSP	18.491
8	44	ANTONELLI MOTORSP	21.707	8	88	LP RACING	33.802	8	44	ANTONELLI MOTORSP	29.090	8	72	SCUDERIA BALDINI 27	18.502
9	88	LP RACING	21.709	9	44	ANTONELLI MOTORSP	33.869	9	72	SCUDERIA BALDINI 27	29.098	9	88	LP RACING	18.585
10	309	TEAM BARON MOTOR	21.795	10	1	AUDI SPORT ITALIA	33.888	10	1	AUDI SPORT ITALIA	29.373	10	309	TEAM BARON MOTOR	18.726
11	99	NOVA RACE	21.808	11	9	IMPERIALE RACING	34.644	11	309	TEAM BARON MOTOR	29.416	11	44	ANTONELLI MOTORSP	18.731
12	301	TSUNAMI RT	21.837	12	25	AF CORSE	34.663	12	25	AF CORSE	29.611	12	25	AF CORSE	18.806
13	326	EBIMOTORS	21.997	13	309	TEAM BARON MOTOR	34.693	13	319	BEST LAP	29.614	13	322	KRYPTON MOTORSP	18.855
14	323	EASY RACE	22.030	14	326	EBIMOTORS	34.812	14	323	EASY RACE	29.675	14	387	PELLIN RACING	18.859
15	371	EBIMOTORS	22.032	15	39	AF CORSE	34.864	15	301	TSUNAMI RT	29.716	15	306	SCALVINI ERIC	18.879
16	39	AF CORSE	22.044	16	301	TSUNAMI RT	34.903	16	371	EBIMOTORS	29.716	16	9	IMPERIALE RACING	18.889
17	302	DI LEO ENRICO	22.058	17	323	EASY RACE	34.988	17	322	KRYPTON MOTORSP	29.771	17	39	AF CORSE	18.903
18	322	KRYPTON MOTORSP	22.076	18	310	REXAL FFF RACING TE	35.005	18	326	EBIMOTORS	29.784	18	389	KRYPTON MOTORSP	18.927
19	25	AF CORSE	22.102	19	306	SCALVINI ERIC	35.010	19	387	PELLIN RACING	29.850	19	319	BEST LAP	18.927
20	387	PELLIN RACING	22.105	20	387	PELLIN RACING	35.049	20	39	AF CORSE	30.033	20	371	EBIMOTORS	18.937
21	397	EF RACING	22.119	21	322	KRYPTON MOTORSP	35.070	21	397	EF RACING	30.107	21	326	EBIMOTORS	18.938
22	9	IMPERIALE RACING	22.124	22	319	BEST LAP	35.119	22	310	REXAL FFF RACING TE	30.135	22	77	NOVA RACE	18.939
23	319	BEST LAP	22.128	23	308	REXAL FFF RACING TE	35.138	23	306	SCALVINI ERIC	30.148	23	301	TSUNAMI RT	18.948
24	308	REXAL FFF RACING TE	22.155	24	77	NOVA RACE	35.147	24	352	RS RACING	30.193	24	323	EASY RACE	18.957
25	310	REXAL FFF RACING TE	22.190	25	333	SR&R	35.173	25	389	KRYPTON MOTORSP	30.222	25	312	BEST LAP	19.013
26	306	SCALVINI ERIC	22.192	26	389	KRYPTON MOTORSP	35.219	26	312	BEST LAP	30.257	26	310	REXAL FFF RACING TE	19.031
27	333	SR&R	22.230	27	303	BONALDI MOTORSPOR	35.222	27	372	KRYPTON MOTORSP	30.271	27	333	SR&R	19.060
28	77	NOVA RACE	22.234	28	371	EBIMOTORS	35.230	28	302	DI LEO ENRICO	30.305	28	397	EF RACING	19.064
29	312	BEST LAP	22.248	29	397	EF RACING	35.324	29	9	IMPERIALE RACING	30.317	29	311	EBIMOTORS	19.064
30	389	KRYPTON MOTORSP	22.333	30	312	BEST LAP	35.427	30	311	EBIMOTORS	30.333	30	302	DI LEO ENRICO	19.108
31	396	EF RACING	22.370	31	302	DI LEO ENRICO	35.428	31	321	PELLIN RACING	30.374	31	303	BONALDI MOTORSPOR	19.120
32	352	RS RACING	22.383	32	321	PELLIN RACING	35.599	32	77	NOVA RACE	30.402	32	396	EF RACING	19.162
33	311	EBIMOTORS	22.396	33	311	EBIMOTORS	35.613	33	333	SR&R	30.408	33	372	KRYPTON MOTORSP	19.165
34	321	PELLIN RACING	22.398	34	352	RS RACING	35.699	34	318	BEST LAP	30.544	34	305	FIDEL CASTILLO RUIZ	19.188
35	305	FIDEL CASTILLO RUIZ	22.452	35	305	FIDEL CASTILLO RUIZ	35.731	35	303	BONALDI MOTORSPOR	30.550	35	308	REXAL FFF RACING TE	19.195
36	303	BONALDI MOTORSPOR	22.548	36	396	EF RACING	35.853	36	396	EF RACING	30.615	36	352	RS RACING	19.197
37	372	KRYPTON MOTORSP	22.577	37	372	KRYPTON MOTORSP	35.888	37	308	REXAL FFF RACING TE	30.707	37	321	PELLIN RACING	19.215
38	318	BEST LAP	22.611	38	398	AUTORLANDO SPORT	36.014	38	398	AUTORLANDO SPORT	30.946	38	398	AUTORLANDO SPORT	19.288
39	398	AUTORLANDO SPORT	22.619	39	318	BEST LAP	36.059	39	305	FIDEL CASTILLO RUIZ	31.002	39	318	BEST LAP	19.394
40	207	NOVA RACE	23.592	40	207	NOVA RACE	37.047	40	228	NOVA RACE	31.844	40	228	NOVA RACE	20.108
41	228	NOVA RACE	23.602	41	228	NOVA RACE	37.096	41	207	NOVA RACE	31.924	41	274	AUTORLANDO SPORT	20.148
42	274	AUTORLANDO SPORT	24.080	42	274	AUTORLANDO SPORT	37.497	42	274	AUTORLANDO SPORT	32.224	42	207	NOVA RACE	20.184




ACI Racing Weekend Imola, 3-4 Settembre 2022
Campionato Italiano GT Sprint - Analisi Tempì Gara 1

Imola Circuit 4.909 m

Start at 18:26'46.637

1 / 10

Tempo di gara 52'06.672

1 Audi Sport Italia (1'43.487)							
Giro	Seg.1	Seg.2	Seg.3	Seg.4	T. Giro	km/h	Local Time
Marco Butti							
1		35.212	30.401	18.688	1'51.501		18:28'38.138
2	22.002	34.382	29.804	18.623	1'44.811	269,3	18:30'22.949
3	21.867	34.416	29.700	18.634	1'44.617	270,0	18:32'07.566
4	21.690	34.381	29.581	18.570	1'44.222	268,0	18:33'51.788
5	21.762	34.170	30.279	20.829	1'47.040	269,3	18:35'38.828
6	45.824	51.466	41.360	25.799	2'44.449	72,4	18:38'23.277
7	35.484	48.173			2'34.286	109,5	18:40'57.563
8	22.263	34.386	29.995	18.627	1'45.271	265,4	18:42'42.834
9	21.868	33.992	29.612	18.493	1'43.965	268,7	18:44'26.799
10	21.875	34.633	29.611	18.850	1'44.969	268,7	18:46'11.768
11	21.892	34.140	29.558	18.500	1'44.090	266,7	18:47'55.858
12	21.859	33.932	29.615	18.407	1'43.813	268,7	18:49'39.671
13	21.654	34.006	29.630	18.443	1'43.733	266,0	18:51'23.404
14	21.746	33.888	29.450	18.403	1'43.487	265,4	18:53'06.891
15	21.702	34.159	29.373	18.801	1'44.035	266,0	18:54'50.926
16	21.855	34.026	30.175	34.244	2'00.300P	266,7	18:56'51.226
Simone Patrinicola							
17	1'56.655	35.651	30.821	19.018	3'22.145P	180,6	19:00'13.371
18	22.815	35.583			1'54.747	263,4	19:02'08.118
19	30.742	46.191	39.385	22.901	2'19.219	186,5	19:04'27.337
20	28.997	50.567			2'31.432	199,3	19:06'58.769
21	23.379	35.914	30.943	19.116	1'49.352	261,5	19:08'48.121
22	22.631	35.296			1'47.088	264,7	19:10'35.209
23	22.206	34.893	30.768	19.257	1'47.124	266,0	19:12'22.333
24	22.246	34.743			1'45.747	266,0	19:14'08.080
25	22.275	35.137	30.014	18.954	1'46.380	267,3	19:15'54.460
26	22.323	34.896			1'46.023	263,4	19:17'40.483
27	22.599	34.970			1'46.767	265,4	19:19'27.250

Tempo di gara 52'40.613

6 Imperiale Racing (1'42.489)							
Giro	Seg.1	Seg.2	Seg.3	Seg.4	T. Giro	km/h	Local Time
Stuart Middleton							
1		34.716	29.701	18.758	1'48.664		18:28'35.301
2	22.051	33.817	29.533	18.595	1'43.996	262,8	18:30'19.297
3	21.791	33.976	29.378	18.516	1'43.661	263,4	18:32'02.958
4	21.875	34.747	29.247	18.758	1'44.627	263,4	18:33'47.585
5	22.007	33.732	29.184	21.048	1'45.971	263,4	18:35'33.556
6	45.116	52.365	40.482	26.058	2'44.021	97,6	18:38'17.577
7	35.717	49.537	53.497	18.911	2'37.662	130,0	18:40'55.239
8	22.230	33.849	29.090	18.545	1'43.714	261,5	18:42'38.953
9	21.869	33.570	29.041	18.482	1'42.962	262,8	18:44'21.915
10	21.750	33.788	29.092	18.555	1'43.185	264,7	18:46'05.100
11	21.895	33.507	28.994	18.457	1'42.853	263,4	18:47'47.953
12	21.604	33.610	29.076	18.408	1'42.698	265,4	18:49'30.651
13	21.708	33.672	29.031	18.502	1'42.913	264,7	18:51'13.564
14	21.699	33.686	29.085	18.663	1'43.133	265,4	18:52'56.697
15	21.788	33.991	29.039	1'22.426	2'47.244P	264,7	18:55'43.941
Alberto Maria Di Folco							
16	36.582	34.227	29.377	18.580	1'58.766P	184,6	18:57'42.707
17	22.755	33.720	29.502	18.656	1'44.633	263,4	18:59'27.340
18	21.630	33.703	29.000	18.719	1'43.052	262,8	19:01'10.392
19	31.499	51.262	45.984	33.696	2'42.441	211,4	19:03'52.833
20	45.334	58.623	53.023	21.469	2'58.449	81,0	19:06'51.282
21	21.792	33.730	29.330	18.533	1'43.385	260,2	19:08'34.667
22	21.622	33.604	29.256	18.568	1'43.050	261,5	19:10'17.717
23	21.653	33.889	29.170	18.532	1'43.244	262,1	19:12'00.961
24	21.696	33.704	29.238	18.607	1'43.245	261,5	19:13'44.206
25	21.651	33.677	29.166	18.505	1'42.999	262,1	19:15'27.205
26	21.573	33.502	28.968	18.446	1'42.489	262,8	19:17'09.694
27	21.630	34.328	29.062	18.595	1'43.615	264,7	19:18'53.309

Tempo di gara 45'17.869

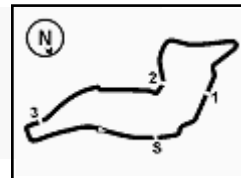
9 Imperiale Racing (1'46.255)							
Giro	Seg.1	Seg.2	Seg.3	Seg.4	T. Giro	km/h	Local Time
Paul August							
1		36.731	31.634	19.677	2'00.013		18:28'46.650
2	22.707	35.447	30.853	19.629	1'48.636	246,0	18:30'35.286
3	22.329	35.244	30.561	18.889	1'47.023	266,7	18:32'22.309
4	22.447	35.192	30.436	19.094	1'47.169	268,7	18:34'09.478
5	22.364	34.976	34.808	20.314	1'52.462	266,0	18:36'01.940
6	36.824	50.583	44.209	23.727	2'35.343	207,3	18:38'37.283
7	33.416	47.017	48.215	19.417	2'28.065	103,0	18:41'05.348
8	22.658	35.206	30.684	19.021	1'47.569	265,4	18:42'52.917
9	22.359	35.287	30.739	18.938	1'47.323	265,4	18:44'40.240
10	22.324	35.825	30.457	18.994	1'47.600	266,0	18:46'27.840
11	22.921	35.807	30.371	18.890	1'47.989	266,7	18:48'15.829
12	22.777	35.213	30.576	19.551	1'48.117	266,7	18:50'03.946
13	22.266	35.166	30.380	1'28.309	2'56.121P	264,1	18:53'00.067
14	36.763	35.339	30.573	18.990	2'01.665P	184,3	18:55'01.732
15	22.626	35.099	30.564	19.048	1'47.337	259,6	18:56'49.069
16	22.321	35.313	31.208	18.898	1'47.740	261,5	18:58'36.809
17	22.444	35.209	30.708	20.752	1'49.113	264,7	19:00'25.922
18	22.386	37.135	34.629	21.944	1'56.094	265,4	19:02'22.016
19	25.983	41.565	39.344	20.876	2'07.768	213,9	19:04'29.784
20	29.137	51.502	51.004	21.035	2'32.678	177,0	19:07'02.462
21	23.209	37.015	30.620	19.020	1'49.864	242,7	19:08'52.326
22	23.624	36.474	30.957	19.121	1'50.176	266,7	19:10'42.502
23	22.430	35.693	30.489	19.369	1'47.981	266,7	19:12'30.483
24	22.508	35.981	30.819	19.058	1'48.366	265,4	19:14'18.849
25	22.451	35.123	30.764	18.914	1'47.252	262,1	19:16'06.101
26	22.951	35.066	30.317	19.014	1'47.348	262,8	19:17'53.449
27	22.124	34.644	30.357	19.130	1'46.255	264,7	19:19'39.704

Tempo di gara 52'53.067

17 Antonelli Motorsport (1'43.416)							
Giro	Seg.1	Seg.2	Seg.3	Seg.4	T. Giro	km/h	Local Time
Kikko Galbiati							
1		35.026	29.922	18.737	1'50.375		18:28'37.012
2	22.144	34.365	29.571	18.722	1'44.802	267,3	18:30'21.814
3	21.909	34.067	29.383	18.631	1'43.990	268,7	18:32'05.804
4	22.056	34.055	29.085	18.693	1'43.889	266,0	18:33'49.693
5	22.007	34.126	30.280	21.087	1'47.359	269,3	18:35'37.052
6	45.187	51.942	40.699	26.655	2'44.483	88,4	18:38'21.535
7	35.078	48.561	52.851	18.871	2'35.361	131,1	18:40'56.896
8	22.061	34.238	29.327	18.814	1'44.440	264,1	18:42'41.336
9	21.924	34.032	29.085	18.627	1'43.668	264,7	18:44'25.004
10	22.145	34.154	29.356	18.658	1'44.313	267,3	18:46'09.317
11	21.841	34.024	29.074	18.680	1'43.619	266,0	18:47'52.936
12	21.834	34.149	29.067	1'20.003	2'45.053P	266,7	18:50'37.989
Matteo Cressoni							
13	37.858	34.656	29.523	18.959	2'00.996P	184,9	18:52'38.985
14	22.044	34.079	29.386	18.597	1'44.106	262,8	18:54'23.091
15	21.924	33.791	29.210	18.491	1'43.416	263,4	18:56'06.507
16	21.710	34.426	29.465	18.557	1'44.158	266,0	18:57'50.665
17	21.639	34.008	29.961	18.685	1'44.293	266,7	18:59'34.958
18	21.786	33.925	29.511	21.582	1'46.804	265,4	19:01'21.762
19	26.573	46.208	46.715	34.259	2'33.755	194,2	19:03'55.517
20	44.675	57.654	52.855	21.513	2'56.697	88,8	19:06'52.214
21	22.097	34.340	29.267	19.339	1'45.043	264,7	19:08'37.257
22	21.918	34.073	29.170	18.507	1'43.668	267,3	19:10'20.925
23	21.735	33.902	29.268	18.676	1'43.581	266,7	19:12'04.506

Tempo di gara 45'17.869

25 AF Corse (1'45.886)							
Giro	Seg.1	Seg.2	Seg.3	Seg.4	T. Giro	km/h	Local Time
1							
2							
3							
4							
5							
6							
7							
8							
9							
10							
11							
12							
13							
14							
15							
16							
17							
18							
19							
20							
21							
22							
23							



ACI Racing Weekend Imola, 3-4 Settembre 2022

Campionato Italiano GT Sprint - Analisi Tempi Gara 1

Imola Circuit 4.909 m

Start at 18:26'46.637

2 / 10

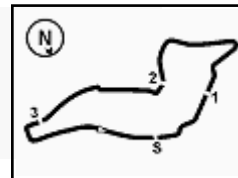
Alessandro Cozzi							Huilin Han								
1		36.549	31.107	19.254	1'56.421		18:28'43.058	1		37.077	31.713	19.164	1'58.721	18:28'45.358	
2	22.495	35.795	30.820	19.168	1'48.278	261,5	18:30'31.336	2	23.069	35.324	30.739	19.111	1'48.243	252,3 18:30'33.601	
3	22.562	35.263	30.686	18.999	1'47.510	260,2	18:32'18.846	3	22.347	35.329	30.536	19.059	1'47.271	263,4 18:32'20.872	
4	22.475	35.722	30.622	19.103	1'47.922	259,6	18:34'06.768	4	22.379	35.511	30.515	18.969	1'47.374	267,3 18:34'08.246	
5	22.357	34.808	32.587	19.753	1'49.505	257,8	18:35'56.273	5	22.628	35.293	33.249	19.939	1'51.109	268,0 18:35'59.355	
6	37.959	50.741	43.545	25.213	2'37.458	203,0	18:38'33.731	6	37.634	50.411	43.648	24.741	2'36.434	191,8 18:38'35.789	
7	33.141	46.642	49.400	19.306	2'28.489	140,4	18:41'02.220	7	32.983	46.870	48.988	19.288	2'28.129	134,7 18:41'03.918	
8	22.464	35.199	30.166	19.147	1'46.976	263,4	18:42'49.196	8	22.413	35.247	30.156	19.380	1'47.196	251,2 18:42'51.114	
9	23.653	34.697	30.057	19.134	1'47.541	263,4	18:44'36.737	9	22.545	34.924	30.306	18.903	1'46.678	266,0 18:44'37.792	
10	22.405	34.767	30.151	19.642	1'46.965	261,5	18:46'23.702	10	22.044	34.864	30.404	19.332	1'46.644	263,4 18:46'24.436	
11	25.763	34.732	29.611	19.215	1'49.321	259,6	18:48'13.023	11	22.682	35.344	30.033	18.922	1'46.981	266,0 18:48'11.417	
12	22.135	35.548	29.961	18.806	1'46.450	260,2	18:49'59.473	12	22.395	35.394	30.285	18.979	1'47.053	264,7 18:49'58.470	
13	22.300	35.072	30.669	1'42.603	3'10.644P	260,9	18:53'10.117	13	22.825	35.253	30.348	18.957	1'47.383	254,7 18:51'45.853	
14	37.033	35.021	29.982	18.945	2'00.981P	179,4	18:55'11.098	14	22.978	35.407	30.309	19.072	1'47.766	260,2 18:53'33.619	
15	22.474	34.663	29.920	18.980	1'46.037	255,9	18:56'57.135	15	22.769	35.382	30.283	1'27.048	2'55.482P	251,7 18:56'29.101	
16	22.102	35.005	29.895	18.884	1'45.886	255,9	18:58'43.021	Angelo Negro							
17	24.386	35.400	29.789	19.227	1'48.802	260,2	19:00'31.823	16	37.419	36.281	31.194	19.337	2'04.231P	185,2 18:58'33.332	
18	22.177	36.286	32.468	21.684	1'52.615	259,6	19:02'24.438	Tempo di gara 31'46.695							
19	25.528	40.915	39.957	20.577	2'06.977	212,6	19:04'31.415	44 Antonelli Motorsport (1'43.562)							
20	28.643	51.667	50.530	20.705	2'31.545	185,9	19:07'02.960	Giro	Seg.1	Seg.2	Seg.3	Seg.4	T. Giro	km/h	Local Time
21	23.747	35.490	29.802	19.517	1'48.556	252,9	19:08'51.516	Emidio Pesce							
22	23.583	34.779	29.994	19.489	1'47.845	259,6	19:10'39.361	1		36.337	30.007	18.842	1'53.169		18:28'39.806
23	22.250	34.757	30.603	18.986	1'46.596	259,6	19:12'25.957	2	22.289	34.825	30.060	18.971	1'46.145	268,0	18:30'25.951
24	22.219	34.863	30.245	19.174	1'46.501	258,4	19:14'12.458	3	22.083	34.901	30.072	19.083	1'46.139	268,7	18:32'12.090
25	22.288	35.625	30.736	18.986	1'47.635	259,0	19:16'00.093	4	21.982	34.479	29.729	19.218	1'45.408	269,3	18:33'57.498
26	22.378	34.703	30.168	18.850	1'46.099	257,8	19:17'46.192	5	22.081	34.073	32.280	19.555	1'47.989	263,4	18:35'45.487
27	22.321	34.997	30.280	18.824	1'46.422	259,0	19:19'32.614	6	41.895	51.209	41.711	25.952	2'40.767	85,0	18:38'26.254
Tempo di gara 52'45.977								7	35.650	46.651	51.262	19.233	2'32.796	115,9	18:40'59.050
								8	22.174	34.751	29.418	19.144	1'45.487	264,7	18:42'44.537
								9	22.177	34.155	29.766	18.831	1'44.929	264,7	18:44'29.466
								10	22.104	34.261	29.985	18.772	1'45.122	264,1	18:46'14.588
								11	22.037	34.245	29.297	18.934	1'44.513	263,4	18:47'59.101
								12	21.901	34.216	29.374	18.809	1'44.300	264,1	18:49'43.401
								13	21.931	34.063	29.580	18.738	1'44.312	262,8	18:51'27.713
								14	21.920	33.869	29.423	2'00.256	3'25.468P	263,4	18:54'53.181
								15	36.466	34.866	29.619	18.785	1'59.736P	186,2	18:56'52.917
								16	22.078	34.422	29.835	19.099	1'45.434	264,1	18:58'38.351
								17	21.810	34.811	30.492	20.065	1'47.178	264,7	19:00'25.529
								18	22.070	36.933	34.805	22.152	1'55.960	260,2	19:02'21.489
								19	25.756	41.673	39.173	21.341	2'07.943	217,3	19:04'29.432
								20	28.856	51.313	51.152	21.232	2'32.553	183,7	19:07'01.985
								21	22.481	35.100	31.342	19.588	1'48.511	262,1	19:08'50.496
								22	21.920	34.523	29.753	18.980	1'45.176	263,4	19:10'35.672
								23	22.013	34.909	30.214	18.824	1'45.960	264,7	19:12'21.632
								24	21.799	34.360	29.497	18.921	1'44.577	261,5	19:14'06.209
								25	21.734	34.177	29.292	18.796	1'43.999	263,4	19:15'50.208
								26	21.724	34.009	29.090	18.739	1'43.562	264,7	19:17'33.770
								27	21.707	33.969	29.246	18.731	1'43.653	265,4	19:19'17.423
								Tempo di gara 52'30.786							
								50 BMW Italia Ceccato Racing (1'42.492)							
								Giro	Seg.1	Seg.2	Seg.3	Seg.4	T. Giro	km/h	Local Time
								Jens Klingmann							
								1		34.169	29.559	18.554	1'47.066		18:28'33.703
								2	21.873	34.132	29.393	18.482	1'43.880	262,1	18:30'17.583
								3	21.811	33.840	29.331	18.512	1'43.494	262,8	18:32'01.077
								4	21.635	33.879	29.209	18.471	1'43.194	262,1	18:33'44.271
								5	21.708	33.724	30.024	23.124	1'48.580	262,1	18:35'32.851
								6	44.517	52.774	40.491	26.194	2'43.976	107,2	18:38'16.827
								7	35.038	50.204	53.788	18.705	2'37.735	151,7	18:40'54.562
								8	21.856	33.752	29.257	18.418	1'43.283	262,1	18:42'37.845
								9	21.717	33.618	29.169	18.424	1'42.928	262,8	18:44'20.773
								Tempo di gara 52'07.543							
								39 AF Corse (1'46.644)							
								Giro	Seg.1	Seg.2	Seg.3	Seg.4	T. Giro	km/h	Local Time

27 Scuderia Baldini 27 (1'42.534)

Giro	Seg.1	Seg.2	Seg.3	Seg.4	T. Giro	km/h	Local Time
José Manuel Urcera							
1		34.899	29.577	18.888	1'49.360		18:28'35.997
2	22.029	34.271	29.145	18.718	1'44.163	266,7	18:30'20.160
3	21.830	34.001	29.087	18.618	1'43.536	263,4	18:32'03.696
4	21.824	34.414	29.136	18.711	1'44.085	263,4	18:33'47.781
5	21.985	34.041	29.650	21.228	1'46.904	264,7	18:35'34.685
6	45.442	51.812	40.750	25.933	2'43.937	90,5	18:38'18.622
7	35.136	49.652	53.261	18.820	2'36.869	144,0	18:40'55.491
8	22.247	34.223	28.871	18.593	1'43.934	262,8	18:42'39.425
9	21.859	33.873	28.894	18.563	1'43.189	264,1	18:44'22.614
10	21.999	33.951	28.840	18.503	1'43.293	264,7	18:46'05.907
11	21.915	33.878	28.863	18.423	1'43.079	263,4	18:47'48.986
12	21.777	33.838	28.764	18.462	1'42.841	262,8	18:49'31.827
13	21.711	33.726	28.947	18.385	1'42.769	263,4	18:51'14.596
14	21.666	33.687	28.652	18.529	1'42.534	262,8	18:52'57.130
15	21.786	34.110	28.857	1'25.321	2'50.074P	264,7	18:55'47.204
Daniele Di Amato							
16	36.045	34.042	28.983	18.433	1'57.503P	185,9	18:57'44.707
17	21.845	34.325	28.964	18.470	1'43.604	264,1	18:59'28.311
18	21.761	33.833	28.816	18.867	1'43.277	262,8	19:01'11.588
19	30.864	51.187	46.135	33.567	2'41.753	234,3	19:03'53.341
20	45.340	58.570	53.045	21.458	2'58.413	75,7	19:06'51.754
21	21.777	33.742	29.646	18.538	1'43.703	262,1	19:08'35.457
22	21.716	33.929	29.034	18.543	1'43.222	262,1	19:10'18.679
23	21.708	34.110	28.780	18.586	1'43.184	263,4	19:12'01.863
24	21.782	33.894	28.914	18.482	1'43.072	262,8	19:13'44.935
25	21.672	34.011	29.059	18.580	1'43.322	263,4	19:15'28.257
26	21.614	33.782	28.938	18.463	1'42.797	264,7	19:17'11.054
27	21.587	34.031	28.940	18.568	1'43.126	265,4	19:18'54.180
Tempo di gara 52'07.543							

03/09/2022 P = Box In/Out - C = Tempo Invalidato





ACI Racing Weekend Imola, 3-4 Settembre 2022

Campionato Italiano GT Sprint - Analisi Tempi Gara 1

Imola Circuit 4.909 m

Start at 18:26'46.637

3 / 10

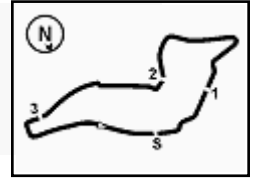
10	21.564	34.247	29.161	18.475	1'43.447	264,1	18:46'04.220	9	21.839	34.201	29.194	18.502	1'43.736	263,4	18:44'25.770
11	21.776	33.581	29.054	18.506	1'42.917	262,1	18:47'47.137	10	21.791	34.235	29.325	18.613	1'43.964	264,7	18:46'09.734
12	21.577	33.676	29.092	18.431	1'42.776	262,1	18:49'29.913	11	21.782	34.170	29.163	18.992	1'44.107	264,1	18:47'53.841
13	21.768	33.697	29.188	18.498	1'43.151	262,1	18:51'13.064	12	21.727	34.021	29.098	18.531	1'43.377	266,0	18:49'37.218
14	21.712	33.641	29.239	18.454	1'43.046	262,1	18:52'56.110	13	21.680	33.845	29.390	1'36.996	3'01.911P	264,1	18:52'39.129
15	21.737	33.788	29.344	18.695	1'43.564	263,4	18:54'39.674								
16	22.968	33.836	29.281	1'36.180	3'02.265P	247,1	18:57'41.939								
Stefano Gai															
14	36.499	35.137	29.935	18.754	2'00.325P	185,6	18:54'39.454								
15	23.615	34.669	30.101	18.971	1'47.356	260,9	18:56'26.810								
16	22.226	34.477	29.750	18.781	1'45.234	261,5	18:58'12.044								
17	21.759	34.629	29.775	19.542	1'45.705	265,4	19:01'26.169								
18	23.071	46.148	46.924	34.117	2'30.260	251,7	19:03'56.429								
19	45.840	56.751	52.530	21.230	2'56.351	79,0	19:06'52.780								
20	21.742	34.385	29.145	18.899	1'44.171	266,0	19:08'36.951								
21	21.606	33.912	28.990	18.510	1'43.018	264,7	19:10'19.969								
22	21.531	33.702	28.750	18.509	1'42.492	264,7	19:12'02.461								
23	21.480	34.039	28.935	18.455	1'42.909	266,7	19:13'45.370								
24	21.472	34.134	29.064	18.600	1'43.270	267,3	19:15'28.640								
25	21.559	33.905	28.841	18.399	1'42.704	267,3	19:17'11.344								
26	21.451	34.141	28.944	18.801	1'43.337	270,0	19:18'54.681								
Tempo di gara 52'08.044 + 0.879Pen															
14	36.499	35.137	29.935	18.754	2'00.325P	185,6	18:54'39.454								
15	23.615	34.669	30.101	18.971	1'47.356	260,9	18:56'26.810								
16	22.226	34.477	29.750	18.781	1'45.234	261,5	18:58'12.044								
17	21.759	34.629	29.775	19.542	1'45.705	265,4	19:01'26.169								
18	23.071	46.148	46.924	34.117	2'30.260	251,7	19:03'56.429								
19	45.840	56.751	52.530	21.230	2'56.351	79,0	19:06'52.780								
20	21.742	34.385	29.145	18.899	1'44.171	266,0	19:08'36.951								
21	21.606	33.912	28.990	18.510	1'43.018	264,7	19:10'19.969								
22	21.531	33.702	28.750	18.509	1'42.492	264,7	19:12'02.461								
23	21.480	34.039	28.935	18.455	1'42.909	266,7	19:13'45.370								
24	21.472	34.134	29.064	18.600	1'43.270	267,3	19:15'28.640								
25	21.559	33.905	28.841	18.399	1'42.704	267,3	19:17'11.344								
26	21.451	34.141	28.944	18.801	1'43.337	270,0	19:18'54.681								
Tempo di gara 52'21.579															

55 Nova Race (1'42.858)							
Giro	Seg.1	Seg.2	Seg.3	Seg.4	T. Giro	Local Time	
Leonardo Mancini							
1		34.933	29.672	19.300	1'49.520	18:28'36.157	
2	22.312	34.197	29.541	18.641	1'44.691	263,4	18:30'20.848
3	21.723	34.172	29.336	18.844	1'44.075	271,4	18:32'04.923
4	21.728	33.981	29.408	18.540	1'43.657	267,3	18:33'48.580
5	22.043	34.016	29.780	21.087	1'46.926	269,3	18:35'35.506
6	45.408	51.611	40.869	26.150	2'44.038	94,4	18:38'19.544
7	34.949	49.536	53.074	19.046	2'36.605	129,2	18:40'56.149
8	21.986	34.315	29.265	18.534	1'44.100	267,3	18:42'40.249
9	21.702	34.067	29.379	18.514	1'43.662	268,7	18:44'23.911
10	21.692	34.172	29.220	18.527	1'43.611	270,7	18:46'07.522
11	21.686	34.126	29.257	18.517	1'43.586	269,3	18:47'51.108
12	21.687	33.905	29.240	18.520	1'43.352	269,3	18:49'34.460
13	21.725	33.854	29.203	18.436	1'43.218	268,0	18:51'17.678
14	21.610	33.984	29.061	18.566	1'43.221	271,4	18:53'00.899
15	21.759	33.917	29.143	18.649	1'43.468	268,0	18:54'44.367
16	21.603	34.873	29.034	35.684	2'01.194P	269,3	18:56'45.561
Jacopo Guidetti							
17	1'37.876	34.018	29.593	18.583	3'00.070P	188,8	18:59'45.631
18	21.550	34.114	31.037	19.894	1'46.595	269,3	19:01'32.226
19	23.195	41.715	47.721	33.406	2'26.037	252,9	19:03'58.263
20	46.037	56.650	52.408	21.285	2'56.380	74,1	19:06'54.643
21	22.016	34.108	29.282	18.524	1'43.930	258,4	19:08'38.573
22	21.557	34.089	29.137	18.790	1'43.573	270,0	19:10'22.146
23	21.525	33.819	29.236	18.487	1'43.067	269,3	19:12'05.213
24	21.613	34.576	29.310	18.564	1'44.063	270,7	19:13'49.276
25	21.613	33.784	29.056	18.552	1'43.005	266,7	19:15'32.281
26	21.609	33.822	29.061	18.366	1'42.858	268,7	19:17'15.139
27	21.701	34.092	29.567	18.406	1'43.766	269,3	19:18'58.905
Tempo di gara 52'12.268 + 0.042Pen							

77 Nova Race (1'47.138)							
Giro	Seg.1	Seg.2	Seg.3	Seg.4	T. Giro	Local Time	
Luca Magnoni							
1		36.961	31.754	19.255	1'58.485	18:28'45.122	
2	22.628	35.597	30.839	23.604	1'52.668	262,8	18:30'37.790
3	22.975	36.206	31.411	19.020	1'49.612	260,2	18:32'27.402
4	22.465	35.685	31.082	19.177	1'48.409	266,0	18:34'15.811
5	40.825	52.645	36.659	34.768	1'54.031	266,0	18:36'09.842
6	31.384	49.904	44.471	23.415	2'29.174	206,9	18:38'39.016
7	33.438	46.446	48.064	19.419	2'27.367	102,8	18:41'06.383
8	22.476	35.508	30.849	19.109	1'47.942	263,4	18:42'54.325
9	22.434	35.267	30.498	19.939	1'47.138	265,4	18:44'41.463
10	22.430	35.223	30.978	19.017	1'47.648	264,1	18:46'29.111
11	22.379	35.863	30.847	18.963	1'48.052	266,7	18:48'17.163
12	22.294	35.576	30.738	19.001	1'47.609	266,7	18:50'04.772
13	22.416	35.147	30.402	19.375	1'47.340	264,1	18:51'52.112
14	22.388	35.186	31.484	35.740	2'04.798P	261,5	18:53'56.910
15	1'55.488	35.164	30.650	19.103	3'20.405P	179,1	18:57'17.315
16	22.421	35.507	30.713	19.190	1'47.831	263,4	18:59'05.146
17	22.612	35.800	31.587	19.855	1'49.854	262,1	19:00'55.000
18	25.106	39.189	35.975	21.178	2'01.448	216,4	19:02'56.448
19	26.581	37.903	33.470	19.840	1'57.794	196,7	19:04'54.242
20	24.120	42.881	48.819	19.694	2'15.514	204,5	19:07'09.756
21	23.620	36.364	33.475	19.263	1'52.722	264,1	19:09'02.478
22	22.699	35.881	31.482	18.973	1'49.035	264,1	19:10'51.513
23	22.544	35.687	31.793	19.951	1'49.975	266,0	19:12'41.488
24	22.389	35.505	31.211	19.086	1'48.191	264,1	19:14'29.679
25	22.495	35.725	31.383	19.174	1'48.777	265,4	19:16'18.456
26	22.234	35.470	30.829	19.359	1'47.892	266,0	19:18'06.348
27	22.948	35.855	30.596	19.421	1'48.820	265,4	19:19'55.168
Tempo di gara 53'08.531							

72 Scuderia Baldini 27 (1'43.244)							
Giro	Seg.1	Seg.2	Seg.3	Seg.4	T. Giro	Local Time	
Nelson Panciatici							
1		35.277	29.769	18.793	1'50.777	18:28'37.414	
2	22.071	34.647	29.692	18.579	1'44.989	264,7	18:30'22.403
3	21.872	34.139	29.409	18.574	1'43.994	264,7	18:32'06.397
4	21.824	34.205	29.286	18.648	1'43.963	264,7	18:33'50.360
5	21.622	34.142	30.410	21.219	1'47.393	263,4	18:35'37.753
6	46.196	51.103	41.275	26.375	2'44.949	80,4	18:38'22.702
7	34.754	48.491	52.326	18.980	2'34.551	135,0	18:40'57.253
8	22.198	34.350	29.684	18.549	1'44.781	263,4	18:42'42.034

88 LP Racing (1'43.314)							
Giro	Seg.1	Seg.2	Seg.3	Seg.4	T. Giro	Local Time	
Jonathan Cecotto							
1		34.874	29.738	18.984	1'49.995	18:28'36.632	
2	22.184	34.192	29.587	18.818	1'44.781	263,4	18:30'21.413
3	21.725	34.163	29.362	18.713	1'43.963	262,8	18:32'05.376



ACI Racing Weekend Imola, 3-4 Settembre 2022

Campionato Italiano GT Sprint - Analisi Tempi Gara 1

Imola Circuit 4.909 m

Start at 18:26'46.637

4 / 10

Giro	Seg.1	Seg.2	Seg.3	Seg.4	T. Giro	km/h	Local Time
9	21.881	33.964	29.140	18.820	1'43.805	261,5	18:44'24.675
10	22.066	34.071	29.219	18.694	1'44.050	261,5	18:46'08.725
11	21.885	34.014	29.074	18.810	1'43.783	261,5	18:47'52.508
12	21.889	33.881	29.127	18.585	1'43.482	260,9	18:49'35.990
13	21.790	33.945	28.999	18.670	1'43.404	260,2	18:51'19.394
14	21.743	33.864	29.094	18.613	1'43.314	260,2	18:53'02.708
15	21.758	33.802	29.167	18.657	1'43.384	260,9	18:54'46.092
16	21.709	34.154	29.141	1'51.523	3'16.527P	262,1	18:58'02.619
Mattia Di Giusto							
17	36.706	34.578	29.856	19.159	2'00.299P	180,9	19:00'02.918
18	21.884	34.296	29.885	19.204	1'45.269	258,4	19:01'48.187
19	22.168	39.095	39.731	34.744	2'15.738	259,0	19:04'03.925
20	44.834	55.677	52.406	20.850	2'53.767	86,6	19:06'57.692
21	22.674	35.448	29.799	19.173	1'47.094	263,4	19:08'44.786
22	22.246	34.433	29.762	18.726	1'45.167	261,5	19:10'29.953
23	21.955	34.452	29.681	18.847	1'44.935	260,2	19:12'14.888
24	22.025	35.025	30.123	18.818	1'45.991	259,6	19:14'00.879
25	22.144	34.343	29.854	18.770	1'45.111	259,6	19:15'45.990
26	22.016	34.305	29.704	18.741	1'44.766	257,8	19:17'30.756
27	22.179	34.312	29.579	18.763	1'44.833	259,6	19:19'15.589

Tempo di gara 52'28.952 + 1.479Pen

Tempo di gara 53'35.837

99 Nova Race (1'43.109)								228 Nova Race (1'52.850)							
Giro	Seg.1	Seg.2	Seg.3	Seg.4	T. Giro	km/h	Local Time	Giro	Seg.1	Seg.2	Seg.3	Seg.4	T. Giro	km/h	Local Time
Francesco Guerra								Filippo Bencivenni							
1		35.510	30.176	19.069	1'52.156		18:28'38.793	1		39.331	33.333	20.563	2'12.111		18:28'58.748
2	22.180	34.390	29.874	18.795	1'45.239	266,0	18:30'24.032	2	24.166	37.783	33.124	20.634	1'55.707	243,2	18:30'54.455
3	21.951	34.378	29.665	18.661	1'44.655	264,7	18:32'08.687	3	24.315	37.974	32.944	20.374	1'55.607	238,4	18:32'50.062
4	21.938	34.928	29.517	19.255	1'45.638	265,4	18:33'54.325	4	24.425	37.606	32.986	20.303	1'55.320	238,9	18:34'45.382
5	22.001	34.136	29.540	19.354	1'45.031	264,7	18:35'39.356	5	24.101	38.337	34.577	20.447	1'57.462	231,8	18:36'42.844
6	46.853	50.799	41.468	26.578	2'45.698	67,9	18:38'25.054	6	24.952	38.967	42.009	25.664	2'11.592	216,4	18:38'54.436
7	36.117	46.672	51.328	19.173	2'33.290	142,9	18:40'58.344	7	36.146	39.802	45.482	21.545	2'22.975	96,0	18:41'17.411
8	22.084	34.481	29.612	18.850	1'45.027	263,4	18:42'43.371	8	24.397	37.341	33.209	20.349	1'55.296	236,3	18:43'12.707
9	21.847	34.166	29.357	18.861	1'44.231	265,4	18:44'27.602	9	24.223	37.464	32.975	20.455	1'55.117	241,6	18:45'07.824
10	21.832	34.244	29.864	18.747	1'44.687	266,7	18:46'12.289	10	23.901	37.814	32.631	20.419	1'54.765	242,2	18:47'02.589
11	21.996	34.157	29.483	18.707	1'44.343	266,7	18:47'56.632	11	24.146	37.699	32.888	20.440	1'55.173	242,7	18:48'57.762
12	21.935	33.968	29.715	18.854	1'44.472	266,7	18:49'41.104	12	24.007	37.173	32.363	36.545	2'10.088P	242,2	18:51'07.850
13	21.859	34.348	29.468	18.594	1'44.269	264,7	18:51'25.373	Fulvio Ferri							
14	21.900	34.351	29.541	34.399	2'00.191P	266,0	18:53'25.564	13	1'56.928	37.484	32.650	20.479	3'27.541P	159,5	18:54'35.391
Matteo Greco								14	24.169	37.511	32.557	20.380	1'54.617	241,1	18:56'30.008
15	1'23.813	34.269	29.579	18.703	2'46.364P	187,2	18:56'11.928	15	23.668	37.113	32.454	20.259	1'53.494	242,7	18:58'23.502
16	21.959	34.099	29.287	18.678	1'44.023	265,4	18:57'55.951	16	24.668	37.392	32.128	20.210	1'54.398	243,8	19:00'17.900
17	22.080	34.910	29.777	18.510	1'45.277	265,4	18:59'41.228	17	23.776	37.554	32.976	20.790	1'55.096	244,9	19:02'12.996
18	21.808	35.575	29.886	19.562	1'46.831	268,0	19:01'28.059	18	27.061	46.160	39.311	22.791	2'15.323	219,5	19:04'28.319
19	26.082	41.829	47.111	33.777	2'28.799	207,3	19:03'56.858	19	28.858	50.820	51.313	21.920	2'32.911	184,0	19:07'01.230
20	45.935	56.944	52.355	21.116	2'56.350	84,7	19:06'53.208	20	24.251	37.802	34.512	20.716	1'57.281	246,6	19:08'58.511
21	22.069	34.322	29.402	18.681	1'44.474	266,0	19:08'37.682	21	23.896	37.951	33.782	20.652	1'56.281	244,3	19:10'54.792
22	21.887	34.122	29.538	19.351	1'44.898	266,7	19:10'22.580	22	24.345	38.409	32.358	20.194	1'55.306	243,8	19:12'50.098
23	21.836	33.942	29.434	18.719	1'43.931	268,0	19:12'06.511	23	23.706	37.290	32.242	20.303	1'53.541	246,6	19:14'43.639
24	21.867	36.266	29.953	18.515	1'46.601	266,7	19:13'53.112	24	23.602	37.096	32.044	20.108	1'52.850	246,0	19:16'36.489
25	21.816	34.021	29.249	18.455	1'43.541	265,4	19:15'36.653	25	23.684	37.288	32.112	20.165	1'53.249	246,6	19:18'29.738
26	21.831	33.752	29.079	18.447	1'43.109	265,4	19:17'19.762	26	23.645	37.130	31.844	20.306	1'52.925	245,5	19:20'22.663
27	21.874	33.974	30.004	18.685	1'44.537	266,7	19:19'04.299	Tempo di gara 53'36.026							

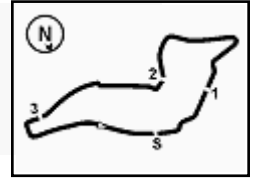
Tempo di gara 52'17.662 + 0.147Pen

207 Nova Race (1'52.994)								274 Autorlando Sport (1'54.259)							
Giro	Seg.1	Seg.2	Seg.3	Seg.4	T. Giro	km/h	Local Time	Giro	Seg.1	Seg.2	Seg.3	Seg.4	T. Giro	km/h	Local Time
Aleksander Schjerpen								Dario Cerati							
1		39.500	33.188	20.544	2'09.860		18:28'56.497	1		39.534	33.368	20.290	2'12.681		18:28'59.318
2	24.170	38.011	34.859	20.768	1'57.808	243,8	18:30'54.305	2	24.543	38.060	33.144	20.339	1'56.086	244,3	18:30'55.404
3	24.124	37.995	32.877	20.573	1'55.569	242,7	18:32'49.874	3	24.080	37.902	32.799	20.280	1'55.061	235,3	18:32'50.465
4	23.997	37.631	32.637	20.605	1'54.870	243,2	18:34'44.744	4	24.561	38.011	32.882	20.476	1'55.930	239,5	18:34'46.395
5	24.121	38.328	34.067	20.827	1'57.343	241,1	18:36'42.087	5	24.713	38.765	33.409	20.567	1'57.454	232,8	18:36'43.849
6	25.003	38.977	41.884	25.641	2'11.505	222,2	18:38'53.592	6	24.965	38.784	42.518	25.384	2'11.651	219,1	18:38'55.500
7	36.398	40.009	45.111	21.929	2'23.447	107,8	18:41'17.039	7	36.430	39.387	45.162	21.293	2'22.272	93,3	18:41'17.772
8								8	24.856	37.843	32.753	20.169	1'55.621	246,0	18:43'13.393

03/09/2022

P = Box In/Out - C = Tempo Invalidato

Powered by FICr PERUGIA TIMING



ACI Racing Weekend Imola, 3-4 Settembre 2022

Campionato Italiano GT Sprint - Analisi Tempi Gara 1

Imola Circuit 4.909 m

Start at 18:26'46.637

5 / 10

Giro	Seg.1	Seg.2	Seg.3	Seg.4	T. Giro	km/h	Local Time
9	24.237	37.980	32.264	20.655	1'55.136	244,9	18:45'08.529
10	24.184	38.463	32.617	20.148	1'55.412	252,3	18:47'03.941
11	24.289	37.497	32.224	20.249	1'54.259	248,8	18:48'58.200
12	24.201	37.636	32.289	20.181	1'54.307	236,3	18:50'52.507
13	24.970	37.539	32.599	1'54.538	3'29.646P	238,4	18:54'22.153
Paolo Locatelli							
14	43.400	40.278	33.652	20.517	2'17.847P	153,6	18:56'40.000
15	24.140	40.393	34.325	21.725	2'00.583	259,0	18:58'40.583
16	26.935	39.777	35.182	22.116	2'04.010	216,4	19:00'44.593
17	25.570	40.477	34.470	21.823	2'02.340	224,1	19:02'46.933
18	24.674	39.845	34.172	21.107	1'59.798	235,8	19:04'46.731
19	24.455	43.246	50.745	21.868	2'20.314	254,1	19:07'07.045
20	27.569	40.757	33.828	20.687	2'02.841	227,8	19:09'09.886
21	24.328	39.361	33.655	20.867	1'58.211	260,9	19:11'08.097
22	24.278	39.453	33.416	20.801	1'57.948	257,1	19:13'06.045
23	24.196	39.397	34.140	1'03.927	2'41.660P	259,0	19:15'47.705
24	43.188	40.603	34.128	22.341	2'20.260P	163,4	19:18'07.965
25	24.726	41.408	34.006	20.774	2'00.914	238,9	19:20'08.879
Tempo di gara 53'22.242							
27						22.058	35.527

Poppy

Tempo di gara 53'20.191

301 Tsunami RT (1'46.077)

Giro	Seg.1	Seg.2	Seg.3	Seg.4	T. Giro	km/h	Local Time
Giammarco Levorato							
1		36.573	30.835	19.072	1'55.584		18:28'42.221
2	22.386	34.951	29.716	19.081	1'46.134	275,5	18:30'28.355
3	22.069	35.404	29.823	18.960	1'46.256	274,1	18:32'14.611
4	22.199	34.988	30.025	18.989	1'46.201	273,4	18:34'00.812
5	21.870	34.903	31.699	19.739	1'48.211	271,4	18:35'49.023
6	40.648	51.094	41.949	26.394	2'40.085	94,5	18:38'29.108
7	34.768	46.684	50.812	19.141	2'31.405	112,9	18:41'00.513
8	22.131	35.194	29.967	19.129	1'46.421	262,1	18:42'46.934
9	22.520	35.118	30.194	19.274	1'47.106	264,1	18:44'34.040
10	22.221	35.111	29.913	19.387	1'46.632	275,5	18:46'20.672
11	22.117	34.957	30.047	18.956	1'46.077	272,0	18:48'06.749
12	22.033	35.353	29.908	19.032	1'46.326	272,7	18:49'53.075
13	22.124	35.273	29.801	18.948	1'46.146	271,4	18:51'39.221
14	22.315	41.693	32.636	19.067	1'55.711	272,7	18:53'34.932
15	21.837	35.307	30.381	19.022	1'46.547	273,4	18:55'21.479
16	22.178	35.252	29.941	1'36.049	3'03.420P	272,0	18:58'24.899
Vittoria Piria							
17	41.284	37.802	32.604	19.973	2'11.663P	184,9	19:00'36.562
18	22.967	37.437	34.220	20.667	1'55.291	261,5	19:02'31.853
19	25.218	38.021	37.611	21.549	2'02.399	206,5	19:04'34.252
20	27.957	50.887	50.114	21.208	2'30.166	158,4	19:07'04.418
21	23.561	38.161	31.642	20.005	1'53.369	244,3	19:08'57.787
22	23.031	36.710	30.743	19.323	1'49.807	258,4	19:10'47.594
23	23.004	36.938	31.257	19.219	1'50.418	261,5	19:12'38.012
24	22.570	35.651	31.189	19.384	1'48.794	272,0	19:14'26.806
25	22.765	36.355	30.745	19.089	1'48.954	252,9	19:16'15.760
26	22.725	35.684	30.693	19.045	1'48.147	258,4	19:18'03.907
27	22.530	35.810	30.574	19.211	1'48.125	270,0	19:19'52.032
Tempo di gara 53'05.395							

303 Bonaldi Motorsport (1'47.864)

Giro	Seg.1	Seg.2	Seg.3	Seg.4	T. Giro	km/h	Local Time
Andres Mendez							
1		37.192	31.827	19.559	2'01.699		18:28'48.336
2	23.229	35.955	31.135	19.493	1'49.812	260,9	18:30'38.148
3	23.214	36.082	32.078	19.481	1'50.855	249,4	18:32'29.003
4	22.610	36.015	31.157	19.457	1'49.239	266,0	18:34'18.242
5	22.622	37.605	34.954	21.646	1'56.827	266,0	18:36'15.069
6	28.598	51.845	42.840	23.014	2'26.297	232,3	18:38'41.366
7	34.135	45.494	47.695	20.242	2'27.566	125,1	18:41'08.932
8	22.910	35.801	31.258	19.540	1'49.509	264,7	18:42'58.441
9	22.790	35.419	32.502	19.379	1'50.090	264,1	18:44'48.531
10	22.598	35.450	30.610	19.206	1'47.864	264,7	18:46'36.395
11	22.736	35.885	31.710	19.407	1'49.738	266,0	18:48'26.133
12	22.665	35.820	30.958	1'32.146	3'01.589P	264,7	18:51'27.722
13	41.618	36.088	31.787	19.200	2'08.693P	177,0	18:53'36.415
14	22.618	35.373	30.672	19.404	1'48.067	266,0	18:55'24.482
15	23.182	36.082	30.550	19.120	1'48.934	253,5	18:57'13.416
16	22.548	35.222	31.034	19.573	1'48.377	267,3	18:59'01.793
17	22.969	35.712	30.797	19.619	1'49.097	268,7	19:00'50.890
18	24.891	41.682	35.266	21.865	2'03.704	267,3	19:02'54.594
19	26.161	38.110	33.090	19.436	1'56.797	197,8	19:04'51.391
20	25.442	43.123	49.215	20.046	2'17.826	206,9	19:07'09.217
21	23.358	36.513	33.130	19.481	1'52.482	268,7	19:09'01.699
22	22.616	36.351	31.185	19.420	1'49.572	267,3	19:10'51.271
23	22.613	36.889	31.274	19.825	1'50.601	267,3	19:12'41.872
24	22.990	35.969	31.091	19.220	1'49.270	262,8	19:14'31.142
25	22.566	36.195	31.244	19.499	1'49.504	266,7	19:16'20.646
26	23.049	37.000	31.446	19.589	1'51.084	267,3	19:18'11.730
27	22.648	37.244	31.537	19.355	1'50.784	266,0	19:20'02.514
Tempo di gara 53'15.877							

302 Di Leo Enrico (1'47.688)

Giro	Seg.1	Seg.2	Seg.3	Seg.4	T. Giro	km/h	Local Time
Enrico Di Leo							
1		38.520	31.882	19.782	2'05.318		18:28'51.955
2	23.153	36.529	32.119	19.510	1'51.311	258,4	18:30'43.266
3	23.013	36.651	31.017	19.653	1'50.334	253,5	18:32'33.600
4	22.690	37.240	31.053	19.734	1'50.717	263,4	18:34'24.317
5	22.685	37.544	37.687	20.535	1'58.451	271,4	18:36'22.768
6	26.904	51.482	42.383	24.355	2'25.124	201,9	18:38'47.892
7	35.270	42.346	46.681	20.009	2'24.306	102,6	18:41'12.198
8	22.991	36.555	30.942	19.439	1'49.927	246,6	18:43'02.125
9	22.856	36.483	30.872	19.539	1'49.750	264,1	18:44'51.875

305 Fidel Castillo Ruiz (1'49.198)

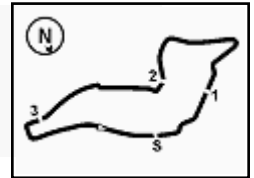
Giro	Seg.1	Seg.2	Seg.3	Seg.4	T. Giro	km/h	Local Time
Fidel Castillo Ruiz							
1		37.772	31.978	19.544	2'03.531		18:28'50.168
2	23.398	36.343	31.960	19.615	1'51.316	257,8	18:30'41.484
3	23.081	35.731	31.090	19.296	1'49.198	270,0	18:32'30.682
4	22.514	36.807	31.391	11'17.588	12'48.300	268,7	18:45'18.982
5	23.858	36.980	31.974	19.761	1'52.573	237,9	18:47'11.555
6	23.117	36.399	31.682	36.180	2'07.378P	252,9	18:49'18.933
7	1'39.533	36.272	31.009	19.188	3'06.002P	183,1	18:52'24.935
8	23.156	36.058	31.020	19.384	1'49.618	266,7	18:54'14.553
9	23.155	36.387	31.291	19.616	1'50.449	245,5	18:56'05.002

03/09/2022

P = Box In/Out - C = Tempo Invalidato

Powered by FICr PERUGIA TIMING





Imola Circuit 4.909 m

ACI Racing Weekend Imola, 3-4 Settembre 2022

Campionato Italiano GT Sprint - Analisi Tempi Gara 1

Start at 18:26'46.637

6 / 10

	10	11	12	13	14	15	16	17	18	19	20	21	22	23	24	25	26	27
	22.774	36.218	31.115	19.273	1'49.380	268,0	18:57'54.382	16	22.286	35.426	30.727	19.367	1'47.806	264,7	18:59'13.577			
	22.452	36.987	31.126	19.395	1'49.960	268,7	18:59'44.342	17	22.386	35.277	30.707	20.012	1'48.382	264,1	19:01'01.959			
	22.613	36.223	32.153	22.809	1'53.798	268,7	19:01'38.140	18	22.492	36.917	36.261	21.603	1'57.273	265,4	19:02'59.232			
	27.478	39.885	41.424	34.497	2'23.284	188,8	19:04'01.424	19	27.013	37.621	33.417	20.534	1'58.585	176,8	19:04'57.817			
	45.753	55.720	52.319	21.928	2'55.720	83,2	19:06'57.144	20	24.532	40.332	48.803	19.662	2'13.329	226,4	19:07'11.146			
	24.491	36.924	31.564	19.445	1'52.424	238,9	19:08'49.568	21	23.771	36.665	33.450	20.275	1'54.161	255,9	19:09'05.307			
	22.806	36.116	31.002	19.969	1'49.893	268,0	19:10'39.461	22	22.525	35.827	31.981	20.193	1'50.526	265,4	19:10'55.833			
	22.959	36.283	31.447	19.407	1'50.096	248,3	19:12'29.557	23	23.866	36.799	31.643	19.989	1'52.297	246,6	19:12'48.130			
	22.826	37.778	34.745	20.073	1'55.422	268,0	19:14'24.979	24	22.239	35.458	30.911	19.496	1'48.104	267,3	19:14'36.234			
	22.997	37.557	35.130	19.798	1'55.482	257,8	19:16'20.461	25	23.122	36.214	31.082	19.297	1'49.715	271,4	19:16'25.949			
	22.909	36.997	31.321	19.526	1'50.753	269,3	19:18'11.214	26	22.155	35.138	30.745	19.195	1'47.233	265,4	19:18'13.182			
								Tempo di gara 51'24.577	27	22.582	36.640	31.633	19.851	1'50.706	268,7	19:20'03.888		

Tempo di gara 53'17.251

306 Scalvini Eric (1'46.595)
309 Team Baron Motorsport (1'45.019)

Giro	Seg.1	Seg.2	Seg.3	Seg.4	T. Giro	km/h	Local Time
Giacomo Barri							
1		36.567	31.347	19.303	1'57.991		18:28'44.628
2	22.646	35.710	30.706	19.118	1'48.180	250,0	18:30'32.808
3	22.428	35.522	30.573	19.198	1'47.721	268,0	18:32'20.529
4	22.392	35.375	30.606	19.132	1'47.505	268,0	18:34'08.034
5	22.500	35.184	35.025	20.491	1'53.200	269,3	18:36'01.234
6	36.492	51.088	43.998	24.077	2'35.655	213,9	18:38'36.889
7	32.860	47.338	48.063	19.326	2'27.587	90,6	18:41'04.476
8	22.660	35.222	30.871	19.007	1'47.760	265,4	18:42'52.236
9	22.276	35.010	30.793	19.006	1'47.085	268,7	18:44'39.321
10	22.442	35.465	30.231	19.034	1'47.172	267,3	18:46'26.493
11	23.832	35.303	30.299	18.879	1'48.313	270,0	18:48'14.806
12	22.192	35.098	30.342	19.078	1'46.710	268,7	18:50'01.516
13	22.212	35.281	30.148	18.954	1'46.595	269,3	18:51'48.111
14	22.295	35.979	31.562	35.299	2'05.135P	268,0	18:53'53.246
Eric Scalvini							
15	1'44.547	36.639	31.686	19.497	3'12.369P	180,9	18:57'05.615
16	22.547	36.749	31.162	19.327	1'49.785	264,1	18:58'55.400
17	22.631	35.891	31.087	19.596	1'49.205	265,4	19:00'44.605
18	23.401	36.189	31.177	19.536	1'50.303	264,1	19:02'34.908
19	22.766	37.701	37.763	21.334	1'59.564	266,0	19:04'34.472
20	28.186	51.017	49.923	21.137	2'30.263	155,2	19:07'04.735
21	23.442	38.362	31.709	19.924	1'53.437	248,8	19:08'58.172
22	23.314	36.820	31.129	19.399	1'50.662	254,1	19:10'48.834
23	22.778	36.171	31.518	19.384	1'49.851	264,1	19:12'38.685
24	22.363	35.630	31.237	19.397	1'48.627	263,4	19:14'27.312
25	22.803	36.113	31.374	19.325	1'49.615	264,1	19:16'16.927
26	22.634	35.302	30.817	19.345	1'48.098	264,7	19:18'05.025
27	22.573	35.500	30.557	19.228	1'47.858	267,3	19:19'52.883
							Tempo di gara 53'06.246

Tempo di gara 53'03.591

308 Rexal FFF Racing Team (1'47.233)
310 Rexal FFF Racing Team (1'46.588)

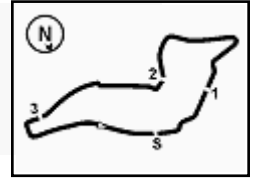
Giro	Seg.1	Seg.2	Seg.3	Seg.4	T. Giro	km/h	Local Time
Luciano Privitelio							
1		38.777	33.629	19.940	2'10.753		18:28'57.390
2	24.098	37.539	33.727	20.114	1'55.478	244,3	18:30'52.868
3	23.606	37.282	32.118	20.122	1'53.128	265,4	18:32'45.996
4	23.866	36.932	32.911	20.422	1'54.131	263,4	18:34'40.127
5	24.055	39.133	34.000	21.000	1'58.188	260,9	18:36'38.315
6	24.819	40.666	42.811	25.397	2'13.693	255,3	18:38'52.008
7	37.019	39.378	46.432	21.293	2'24.122	90,7	18:41'16.130
8	23.636	37.259	32.230	20.322	1'53.447	260,9	18:43'09.577
9	23.536	37.003	31.950	20.209	1'52.698	264,1	18:45'02.275
10	23.302	37.076	32.377	20.221	1'52.976	262,1	18:46'55.251
11	24.606	37.670	32.808	1'24.398	2'59.482P	260,2	18:49'54.733
Donovan Privitelio							
12	38.276	35.863	31.145	19.448	2'04.732P	182,4	18:51'59.465
13	22.541	36.782	30.816	19.279	1'49.418	264,1	18:53'48.883
14	22.334	35.373	32.261	19.242	1'49.210	264,1	18:55'38.093
15	22.218	35.320	30.754	19.386	1'47.678	264,7	18:57'25.771

Giro	Seg.1	Seg.2	Seg.3	Seg.4	T. Giro	km/h	Local Time
Rodrigo Testa							
1		36.625	31.255	19.512	1'57.312		18:28'43.949
2	22.504	35.377	30.754	19.237	1'47.872	266,7	18:30'31.821
3	22.805	35.476	30.329	19.242	1'47.852	265,4	18:32'19.673
4	22.439	35.397	30.447	19.353	1'47.636	266,0	18:34'07.309
5	22.856	35.213	32.781	20.274	1'51.124	262,1	18:35'58.433
6	37.235	50.473	43.919	24.801	2'36.428	206,9	18:38'34.861
7	33.167	46.763	49.190	19.490	2'28.610	124,7	18:41'03.471
8	22.366	35.355	30.262	19.358	1'47.341	264,1	18:42'50.812
9	22.483	35.871	30.657	19.197	1'48.208	266,0	18:44'39.020
10	22.667	36.245	30.388	19.249	1'48.549	266,0	18:46'27.569
11	22.912	35.655	30.243	19.215	1'48.025	267,3	18:48'15.594
12	22.445	35.379	30.678	20.151	1'48.653	266,7	18:50'04.247
13	22.577	36.112	30.891	1'27.808	2'57.388P	266,7	18:53'01.635
14	38.602	35.573	30.210	19.114	2'03.499P	172,5	18:55'05.134
15	22.583	35.005	30.510	19.153	1'47.251	264,7	18:56'52.385

03/09/2022

P = Box In/Out - C = Tempo Invalidato

Powered by FICr PERUGIA TIMING



ACI Racing Weekend Imola, 3-4 Settembre 2022

Campionato Italiano GT Sprint - Analisi Tempi Gara 1

Imola Circuit 4.909 m

Start at 18:26'46.637

7 / 10

16	23.287	35.433	30.402	19.468	1'48.590	225,0	18:58'40.975	17	22.407	35.662	30.504	19.540	1'48.113	270,7	19:01'04.810
17	22.434	35.095	30.135	19.418	1'47.082	266,0	19:00'28.057	18	25.358	38.482	35.012	21.090	1'59.942	254,7	19:03'04.752
18	22.281	36.797	33.490	22.328	1'54.896	266,0	19:02'22.953	19	24.648	38.158	31.749	19.491	1'54.046	242,2	19:04'58.798
19	25.881	41.500	39.426	20.677	2'07.484	205,7	19:04'30.437	20	24.859	40.641	48.137	19.285	2'12.922	220,9	19:07'11.720
20	28.981	51.617	50.780	20.870	2'32.248	183,4	19:07'02.685	21	22.921	36.277	33.652	19.572	1'52.422	257,8	19:09'04.142
21	24.831	36.018	31.813	19.121	1'51.783	241,6	19:08'54.468	22	22.895	36.059	31.984	20.091	1'51.029	270,7	19:10'55.171
22	22.298	36.767	30.440	19.175	1'48.680	266,7	19:10'43.148	23	23.902	36.972	30.276	19.138	1'50.288	241,6	19:12'45.459
23	22.343	35.670	30.521	19.696	1'48.230	266,7	19:12'31.378	24	23.021	36.255	31.338	19.316	1'49.930	274,8	19:14'35.389
24	22.239	35.866	30.853	19.288	1'48.246	266,7	19:14'19.624	25	23.919	36.783	31.580	19.484	1'51.766	246,0	19:16'27.155
25	22.190	35.201	30.493	19.324	1'47.208	266,7	19:16'06.832	26	22.308	36.217	30.257	19.044	1'47.826	269,3	19:18'14.981
26	22.785	35.316	30.246	19.160	1'47.507	266,7	19:17'54.339	27	22.331	35.893	31.161	20.059	1'49.444	271,4	19:20'04.425
27	22.200	35.086	30.271	19.031	1'46.588	266,7	19:19'40.927								

Tempo di gara 53'17.788

Tempo di gara 52'54.290

318 Best Lap (1'48.925)

311 Ebimotors (1'47.694)							
Giro	Seg.1	Seg.2	Seg.3	Seg.4	T. Giro	km/h	Local Time
Jeffrey Nelson							
1		41.439	34.894	20.879	2'16.932		18:29'03.569
2	24.735	39.965	35.369	20.886	2'00.955	257,1	18:31'04.524
3	24.915	39.842	35.331	21.115	2'01.203	243,2	18:33'05.727
4	24.720	39.864	36.157	21.557	2'02.298	244,9	18:35'08.025
5	37.643	50.874	42.681	27.132	2'38.330	112,6	18:37'46.355
6	30.856	43.205	38.018	22.824	2'14.903	180,6	18:40'01.258
7	28.796	43.014	35.873	22.508	2'10.191	172,5	18:42'11.449
8	26.981	40.382	35.797	21.274	2'04.434	210,5	18:44'15.883
9	24.935	44.483	36.886	21.979	2'08.283	254,1	18:46'24.166
10	26.377	42.151	35.523	21.200	2'05.251	231,3	18:48'29.417
11	26.871	40.309	35.486	1'51.026	3'33.692P	204,5	18:52'03.109
Davide Amaduzzi							
12	39.192	36.392	30.864	19.287	2'05.735P	176,5	18:54'08.844
13	22.685	35.967	30.858	19.212	1'48.722	270,7	18:55'57.566
14	23.843	36.589	30.893	19.289	1'50.614	264,1	18:57'48.180
15	22.560	36.955	30.687	19.242	1'49.444	272,0	18:59'37.624
16	23.447	38.287	32.362	20.073	1'54.169	264,1	19:01'31.793
17	23.227	41.761	47.493	33.432	2'25.913	253,5	19:03'57.706
18	46.105	56.548	52.281	21.911	2'56.845	82,8	19:06'54.551
19	23.828	35.815	30.473	19.275	1'49.391	243,8	19:08'43.942
20	24.440	35.613	30.479	19.280	1'49.812	271,4	19:10'33.754
21	22.520	35.882	31.851	19.190	1'49.443	271,4	19:12'23.197
22	22.477	36.199	31.428	19.720	1'49.824	272,7	19:14'13.021
23	22.743	35.782	30.498	19.162	1'48.185	266,0	19:16'01.206
24	22.396	35.797	30.437	19.064	1'47.694	272,7	19:17'48.900
25	22.564	35.644	30.333	19.198	1'47.739	272,7	19:19'36.639

Tempo di gara 52'50.002

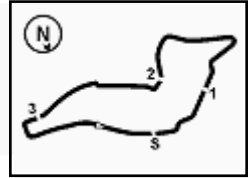
319 Best Lap (1'46.096)

312 Best Lap (1'47.562)							
Giro	Seg.1	Seg.2	Seg.3	Seg.4	T. Giro	km/h	Local Time
Giammarco Marzialetti							
1		38.423	31.748	19.659	2'06.812		18:28'53.449
2	24.128	36.277	31.529	19.690	1'51.624	214,7	18:30'45.073
3	23.249	36.488	31.187	19.526	1'50.450	255,3	18:32'35.523
4	22.887	36.935	30.968	19.892	1'50.682	266,0	18:34'26.205
5	23.445	39.171	36.120	21.713	2'00.449	249,4	18:36'26.654
6	28.346	47.708	42.524	24.637	2'23.215	170,3	18:38'49.869
7	36.890	40.721	45.969	20.323	2'23.903	98,9	18:41'13.772
8	23.302	36.546	31.342	19.637	1'50.827	235,8	18:43'04.599
9	23.303	36.282	30.855	19.527	1'49.967	254,1	18:44'54.566
10	23.261	36.210	30.854	19.671	1'49.996	259,0	18:46'44.562
11	23.476	36.481	30.990	1'40.219	3'11.166P	268,0	18:49'55.728
Giorgio Tibaldo							
12	38.925	37.653	31.007	19.221	2'06.806P	182,7	18:52'02.534
13	23.140	35.949	31.665	19.333	1'50.087	236,8	18:53'52.621
14	22.606	35.711	31.312	19.202	1'48.831	270,7	18:55'41.452
15	22.248	35.427	30.874	19.013	1'47.562	272,0	18:57'29.014
16	22.343	35.780	30.450	19.110	1'47.683	274,8	18:59'16.697

Tempo di gara 24'54.048

321 Pellin Racing (1'48.075)

Giro	Seg.1	Seg.2	Seg.3	Seg.4	T. Giro	km/h	Local Time
Vito Postiglione							
1		36.751	30.505	19.110	1'54.702		18:28'41.339
2	22.375	35.225	29.843	19.074	1'46.517	269,3	18:30'27.856
3	22.536	35.909	29.868	19.078	1'47.391	269,3	18:32'15.247
4	22.128	35.218	29.755	19.051	1'46.152	270,0	18:34'01.399
5	22.276	35.119	32.356	20.845	1'50.596	270,0	18:35'51.995
6	40.125	50.379	44.629	25.071	2'40.204	172,0	18:38'32.199
7	32.978	46.211	50.411	19.114	2'28.714	119,1	18:41'00.913
8	22.577	35.235	29.965	19.839	1'47.616	265,4	18:42'48.529
9	22.309	35.213	30.015	18.992	1'46.529	269,3	18:44'35.058
10	22.188	35.315	29.614	19.141	1'46.258	270,0	18:46'21.316
11	22.363	35.410	29.986	19.060	1'46.819	272,0	18:48'08.135
12	22.153	35.237	29.779	18.927	1'46.096	271,4	18:49'54.231
13	22.238	35.264	29.982	18.970	1'46.454	270,7	18:51'40.685



ACI Racing Weekend Imola, 3-4 Settembre 2022

Campionato Italiano GT Sprint - Analisi Tempi Gara 1

Imola Circuit 4.909 m

Start at 18:26'46.637

8 / 10

Matthew Krzejewski															
Giro	Seg.1	Seg.2	Seg.3	Seg.4	T. Giro	km/h	Local Time	Giro	Seg.1	Seg.2	Seg.3	Seg.4	T. Giro	km/h	Local Time
1	38.514	31.855	19.852	2'05.630	18:28'52.267	11	22.278	35.344	29.930	19.103	1'46.655	275,5	18:48'08.496		
2	22.962	36.633	31.231	19.744	1'50.570	243,8	18:30'42.837	12	22.166	35.227	29.945	1'53.251	3'20.589P	272,7	18:51'29.085
3	23.087	36.447	30.913	19.503	1'49.950	267,3	18:32'32.787	13	40.965	36.816	30.816	19.086	2'07.683P	177,6	18:53'36.768
4	22.738	36.174	31.286	19.623	1'49.821	266,0	18:34'22.608	14	22.764	35.445	30.351	19.195	1'47.755	274,8	18:55'24.523
5	22.695	37.757	36.821	20.991	1'58.264	270,0	18:36'20.872	15	22.458	35.028	30.107	19.070	1'46.663	259,0	18:57'11.186
6	27.008	51.279	43.149	23.172	2'24.608	228,8	18:38'45.480	16	22.030	35.269	29.852	19.115	1'46.266	274,8	18:58'57.452
7	35.314	43.522	47.041	19.715	2'25.592	108,4	18:41'11.072	17	22.109	36.489	31.380	19.513	1'49.491	276,2	19:00'46.943
8	22.908	36.549	31.163	19.656	1'50.276	254,7	18:43'01.348	18	23.534	41.864	35.100	22.673	2'03.171	272,7	19:02'50.114
9	22.971	36.198	31.083	19.602	1'49.854	248,8	18:44'51.202	19	24.572	38.261	33.636	21.030	1'57.499	235,8	19:04'47.613
10	22.535	36.297	30.943	19.437	1'49.212	260,2	18:46'40.414	20	24.905	42.739	50.048	21.707	2'19.399	223,6	19:07'07.012
11	23.418	35.885	30.778	19.615	1'49.696	266,7	18:48'30.110	21	22.597	37.170	31.689	19.758	1'51.214	270,7	19:08'58.226
12	22.840	36.499	32.430	39.271	2'11.040P	254,7	18:50'41.150	22	22.975	36.625	30.574	19.304	1'49.478	268,0	19:10'47.704
13	1'32.361	35.767	30.539	19.526	2'58.193P	182,1	18:53'39.343	23	22.480	36.065	29.863	19.119	1'47.527	272,7	19:12'35.231
14	22.512	35.618	31.203	19.524	1'48.857	264,7	18:55'28.200	24	22.180	35.538	32.886	19.861	1'50.465	274,8	19:14'25.696
15	22.473	35.931	30.905	19.406	1'48.715	261,5	18:57'16.915	25	23.142	36.166	30.359	19.211	1'48.878	243,2	19:16'14.574
16	22.398	35.599	30.462	19.616	1'48.075	267,3	18:59'04.990	26	22.265	35.660	30.412	19.185	1'47.522	276,2	19:18'02.096
17	22.503	35.786	31.449	19.850	1'49.588	267,3	19:00'54.578	27	22.334	35.712	30.412	19.537	1'47.995	276,2	19:19'50.091
18	23.990	39.903	35.410	22.051	2'01.354	268,0	19:02'55.932								
19	26.120	38.070	32.468	19.679	1'56.337	195,7	19:04'52.269								
20	25.043	43.200	49.053	19.810	2'17.106	206,1	19:07'09.375								
21	23.483	36.656	33.997	19.542	1'53.678	261,5	19:09'03.053								
22	22.524	36.509	32.092	20.137	1'51.262	259,6	19:10'54.315								
23	22.708	35.975	30.709	19.248	1'48.640	263,4	19:12'42.955								
24	22.947	36.097	30.870	19.299	1'49.213	270,7	19:14'32.168								
25	22.479	35.930	31.061	19.215	1'48.685	269,3	19:16'20.853								
26	22.896	36.130	30.374	19.278	1'48.678	266,0	19:18'09.531								
27	22.716	35.810	30.793	19.421	1'48.740	269,3	19:19'58.271								

Tempo di gara 53'03.454

326 Ebimotors (1'45.904)

Giro	Seg.1	Seg.2	Seg.3	Seg.4	T. Giro	km/h	Local Time
Alessandro Giardelli							
1		35.808	30.073	19.034	1'52.669		18:28'39.306
2	22.371	34.923	30.019	18.951	1'46.264	260,9	18:30'25.570
3	22.104	35.015	29.847	18.938	1'45.904	273,4	18:32'11.474
4	21.997	34.812	29.838	19.757	1'46.404	270,0	18:33'57.878
5	22.245	35.256	31.705	19.985	1'49.191	270,0	18:35'47.069
6	41.149	51.371	41.682	26.231	2'40.433	90,1	18:38'27.502
7	35.190	46.792	50.848	19.231	2'32.061	111,5	18:40'59.563
8	22.497	35.114	30.122	19.667	1'47.400	262,1	18:42'46.963
9	22.361	35.040	30.251	19.318	1'46.970	271,4	18:44'33.933
10	22.164	34.937	30.171	19.884	1'47.156	277,6	18:46'21.089
11	22.248	35.195	30.045	19.044	1'46.532	274,1	18:48'07.621
12	22.160	34.971	29.886	19.048	1'46.065	272,0	18:49'53.686
13	22.274	35.190	29.784	19.040	1'46.288	269,3	18:51'39.974
14	22.194	35.659	30.137	19.111	1'47.101	274,8	18:53'27.075
15	22.370	35.364	30.045	19.042	1'46.821	267,3	18:55'13.896
16	22.414	35.280	30.094	1'24.980	2'52.768P	268,0	18:58'06.664
Renato Gaiofatto							
17	41.135	39.102	31.981	20.064	2'12.282P	169,5	19:00'18.946
18	23.603	41.189	35.256	22.067	2'02.115	241,1	19:02'21.061
19	25.762	41.471	38.667	21.839	2'07.739	218,6	19:04'28.800
20	28.888	51.330	51.105	21.704	2'33.027	180,0	19:07'01.827
21	25.755	39.931	58.550	20.572	2'24.808	229,8	19:09'26.635
22	24.625	38.342	32.911	20.600	1'56.478	235,3	19:11'23.113
23	23.916	38.234	32.402	20.395	1'54.947	248,8	19:13'18.060
24	23.799	37.914	32.181	20.171	1'54.065	252,9	19:15'12.125
25	23.763	38.111	32.513	20.284	1'54.671	250,6	19:17'06.796
26	24.075	39.669	36.334	20.879	2'00.957	247,7	19:19'07.753

Tempo di gara 52'21.116

322 Krypton Motorsport (1'46.023)

Giro	Seg.1	Seg.2	Seg.3	Seg.4	T. Giro	km/h	Local Time
Giovanni Berton							
1		36.447	30.842	19.017	1'55.298		18:28'41.935
2	22.937	35.168	30.057	18.953	1'47.115	272,7	18:30'29.050
3	22.076	35.376	30.035	18.969	1'46.456	275,5	18:32'15.506
4	22.280	35.115	29.878	18.939	1'46.212	274,1	18:34'01.718
5	22.213	35.217	33.024	20.729	1'51.183	273,4	18:35'52.901
6	39.973	50.186	44.539	25.291	2'39.989	186,2	18:38'32.890
7	33.072	46.454	49.927	18.855	2'28.308	129,8	18:41'01.198
8	22.544	35.368	30.041	19.543	1'47.496	262,8	18:42'48.694
9	22.529	35.179	30.160	19.003	1'46.871	273,4	18:44'35.565
10	22.782	35.230	31.003	19.182	1'48.197	275,5	18:46'23.762
11	22.594	35.251	29.771	18.966	1'46.582	272,0	18:48'10.344
12	22.153	35.070	30.040	18.976	1'46.239	274,8	18:49'56.583
13	22.179	35.182	29.784	18.878	1'46.023	274,1	18:51'42.606
14	22.243	35.217	29.983	18.930	1'46.373	275,5	18:53'28.979
15	22.336	35.702	30.369	1'33.251	3'01.658P	272,7	18:56'30.637
Alessandro Mainetti							
16	37.939	36.293	31.387	19.115	2'04.734P	186,2	18:58'35.371

Tempo di gara 31'48.734

323 Easy Race (1'45.948)

Giro	Seg.1	Seg.2	Seg.3	Seg.4	T. Giro	km/h	Local Time
Luigi Coluccio							
1		36.688	31.331	19.212	1'57.430		18:28'44.067
2	22.832	35.682	30.276	19.263	1'48.053	243,2	18:30'32.120
3	22.733	35.545	30.316	19.188	1'47.782	254,7	18:32'19.902
4	22.584	35.364	30.376	19.164	1'47.488	256,5	18:34'07.390
5	22.350	34.988	32.738	19.838	1'49.914	273,4	18:35'57.304
6	37.693	50.501	43.981	24.872	2'37.047	204,5	18:38'34.351
7	33.092	46.652	49.353	19.107	2'28.204	144,4	18:41'02.555
8	22.668	35.182	29.905	18.957	1'46.712	263,4	18:42'49.267
9	22.153	35.208	30.107	19.158	1'46.626	274,8	18:44'35.893
10	22.156	35.013	29.675	19.104	1'45.948	279,1	18:46'21.841

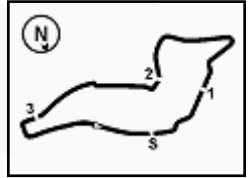
333 SR&R (1'46.929)

Giro	Seg.1	Seg.2	Seg.3	Seg.4	T. Giro	km/h	Local Time
Alessandro Berton							
1		38.664	32.003	19.878	2'06.329		18:28'52.966
2	23.498	36.703	31.725	19.645	1'51.571	248,8	18:30'44.537
3	23.229	36.273	31.264	19.413	1'50.179	270,0	18:32'34.716
4	23.134	36.371	31.564	20.003	1'51.072	255,3	18:34'25.788
5	23.503	39.085	35.742	22.079	2'00.409	260,9	18:36'26.197
6	28.050	47.961	42.280	24.650	2'22.941	185,6	18:38'49.138
7	36.667	41.135	45.704	20.182	2'23.688	102,6	18:41'12.826
8	23.091	36.374	31.343	19.474	1'50.282	255,9	18:43'03.108
9	23.168	36.307	31.144	19.347	1'49.966	264,1	18:44'53.074
10	23.028	36.401	31.508	19.482	1'50.419	270,0	18:46'43.493

03/09/2022

P = Box In/Out - C = Tempo Invalidato

Powered by FICr PERUGIA TIMING



ACI Racing Weekend Imola, 3-4 Settembre 2022 Campionato Italiano GT Sprint - Analisi Tempi Gara 1

Imola Circuit 4.909 m

Start at 18:26'46.637

9 / 10

11	23.042	36.485	31.616	1'37.188	3'08.331P	267,3	18:49'51.824	14	22.566	35.428	30.131	19.002	1'47.127	260,9	18:55'26.773
			30.661	19.154				15	22.032	35.725	30.276	19.151	1'47.184	274,1	18:57'13.957
			Samuele Buttarelli					16	22.366	35.432	30.228	19.051	1'47.077	277,6	18:59'01.034
12	38.033	35.492	30.517	19.088	1'47.178	272,0	18:53'42.342	17	22.258	35.230	30.502	19.331	1'47.321	274,1	19:00'48.355
13	22.400	35.173	30.408	19.060	1'46.929	272,0	18:55'29.271	18	24.236	42.538	34.622	22.486	2'03.882	270,7	19:02'52.237
14	22.230	35.231	30.481	19.174	1'48.845	272,7	18:57'18.116	19	25.477	38.016	33.895	20.347	1'57.735	196,4	19:04'49.972
15	22.934	36.256	30.624	19.116	1'47.706	272,7	18:59'05.822	20	24.636	43.409	49.445	20.148	2'17.638	208,9	19:07'07.610
16	22.481	35.485	31.737	19.660	1'49.836	271,4	19:00'55.658	21	23.357	36.155	31.499	19.567	1'50.578	237,9	19:08'58.188
17	22.703	35.736	36.304	21.672	2'02.993	197,8	19:02'58.651	22	22.798	36.213	29.810	19.368	1'48.189	264,7	19:10'46.377
18	25.771	39.246	33.475	20.036	1'58.085	177,6	19:04'56.736	23	22.220	35.352	29.751	18.937	1'46.260	272,7	19:12'32.637
19	27.095	37.479	48.645	19.458	2'13.330	200,4	19:07'10.066	24	22.571	36.367	33.631	19.698	1'52.267	259,0	19:14'24.904
20	24.823	40.404	33.684	19.686	1'53.322	254,7	19:09'03.388	25	22.081	35.367	29.780	18.994	1'46.222	270,7	19:16'11.126
21	23.664	36.288	32.500	20.103	1'51.471	262,8	19:10'54.859	26	22.061	35.342	29.758	18.979	1'46.140	273,4	19:17'57.266
22	23.056	35.812					Tempo di gara 44'08.222	27	22.048	35.384	29.716	19.119	1'46.267	274,8	19:19'43.533

Tempo di gara 44'08.222

Tempo di gara 52'56.896

352 RS Racing (1'47.722)
372 Krypton Motorsport (1'48.290)

Giro	Seg.1	Seg.2	Seg.3	Seg.4	T. Giro	km/h	Local Time
Axel Sartingen							
1		37.325	31.478	19.746	2'01.178		18:28'47.815
2	23.010	36.128	31.092	19.605	1'49.835	264,7	18:30'37.650
3	22.722	36.333	32.271	19.322	1'50.648	264,7	18:32'28.298
4	22.717	36.028	31.193	19.470	1'49.408	264,1	18:34'17.706
5	22.383	37.901	34.935	21.103	1'56.322	264,1	18:36'14.028
6	29.056	51.800	42.756	23.110	2'26.722	252,9	18:38'40.750
7	34.368	45.063	47.912	19.773	2'27.116	118,2	18:41'07.866
8	22.788	36.185	30.678	19.251	1'48.902	266,7	18:42'56.768
9	22.456	35.948	30.709	19.205	1'48.318	268,0	18:44'45.086
10	22.566	36.906	30.475	19.197	1'49.144	268,7	18:46'34.230
11	22.511	36.388	30.746	19.433	1'49.078	265,4	18:48'23.300
12	22.548	35.927	31.249	19.367	1'49.091	265,4	18:50'12.399
13	22.780	36.393	31.222	19.423	1'49.818	257,1	18:52'02.217
14	22.674	36.094	31.010	19.345	1'49.123	264,1	18:53'51.340
15	22.842	36.364	31.180	1'26.600	2'56.986P	264,7	18:56'48.326
Alexander Nussbaumer							
16	39.488	36.709	30.772	19.345	2'06.314P	170,9	18:58'54.640
17	23.289	37.439	31.423	20.039	1'52.190	266,0	19:00'46.830
18	24.352	41.772	35.140	22.497	2'03.761	247,7	19:02'50.591
19	25.034	38.050	34.220	20.482	1'57.786	231,8	19:04'48.377
20	24.786	42.796	50.230	21.125	2'18.937	228,3	19:07'07.314
21	23.040	37.099	32.849	19.520	1'52.508	263,4	19:08'59.822
22	22.629	36.924	30.876	19.374	1'49.803	270,0	19:10'49.625
23	22.500	36.295	31.493	19.463	1'49.751	268,7	19:12'39.376
24	22.585	37.020	30.964	19.473	1'50.042	267,3	19:14'29.418
25	22.518	36.570	31.599	19.635	1'50.322	271,4	19:16'19.740
26	22.587	35.798	30.410	19.509	1'48.304	267,3	19:18'08.044
27	22.429	35.699	30.193	19.401	1'47.722	263,4	19:19'55.766

Tempo di gara 53'09.129

Tempo di gara 53'16.802

371 Ebi Motors (1'46.140)
387 Pellin Racing (1'46.205)

Giro	Seg.1	Seg.2	Seg.3	Seg.4	T. Giro	km/h	Local Time
Gianluigi Piccioli							
1		37.848	31.785	19.495	2'02.897		18:28'49.534
2	23.444	36.372	31.409	19.413	1'50.638	244,9	18:30'40.172
3	22.989	36.306	31.208	19.374	1'49.877	272,7	18:32'30.049
4	23.020	36.553	31.543	19.417	1'50.533	274,1	18:34'20.582
5	23.234	37.117	36.423	20.719	1'57.493	273,4	18:36'18.075
6	28.076	51.440	42.961	23.969	2'26.446	207,3	18:38'44.521
7	34.655	43.819	47.325	19.701	2'25.500	117,3	18:41'10.021
8	23.287	36.680	31.141	19.509	1'50.617	259,0	18:43'00.638
9	22.980	36.144	31.126	19.278	1'49.528	265,4	18:44'50.166
10	23.021	36.070	30.881	19.373	1'49.345	267,3	18:46'39.511
11	23.313	36.046	31.229	1'40.058	3'10.646P	273,4	18:49'50.157
Riccardo Pera							
12	37.608	35.646	30.187	19.040	2'02.481P	186,9	18:51'52.638
13	22.230	35.335	30.438	19.005	1'47.008	266,7	18:53'39.646

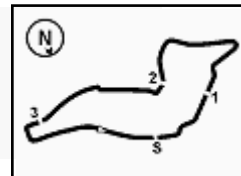
Giro	Seg.1	Seg.2	Seg.3	Seg.4	T. Giro	km/h	Local Time
Jeremy Clarke							
1		38.032	31.976	19.357	2'04.305		18:28'50.942
2	23.570	36.549	31.506	19.591	1'51.216	227,4	18:30'42.158
3	23.483	35.622	30.891	19.285	1'49.281	271,4	18:32'31.439
4	22.437	36.394	31.371	19.102	1'49.304	270,7	18:34'20.743
5	22.546	36.855	36.606	20.584	1'56.591	274,8	18:36'17.334
6	28.011	51.641	42.821	23.699	2'26.172	201,1	18:38'43.506
7	34.765	44.064	47.464	19.653	2'25.946	118,3	18:41'09.452
8	22.771	35.788	30.555	19.093	1'48.207	271,4	18:42'57.659
9	22.372	35.428	30.835	19.022	1'47.657	273,4	18:44'45.316
10	22.642	36.050	30.250	18.945	1'47.887	274,8	18:46'33.203
11	22.633	35.910	30.653	1'32.784	3'01.980P	274,1	18:49'35.183
12	38.433	35.107	30.175	18.958	2'02.673P	184,3	18:51'37.856
13	22.528	35.049	29.914	18.859	1'46.350	269,3	18:53'24.206

03/09/2022

P = Box In/Out - C = Tempo Invalidato

Powered by FICR PERUGIA TIMING





ACI Racing Weekend Imola, 3-4 Settembre 2022

Campionato Italiano GT Sprint - Analisi Tempi Gara 1

Imola Circuit 4.909 m

10 / 10

Start at 18:26'46.637

14	22.298	35.055	29.850	19.002	1'46.205	271,4	18:55'10.411	14	38.854	36.286	Pierluigi Alessandri	34.752	19.466	2'09.358P	180,6	18:55'39.458
15	23.429	35.379	29.922	19.070	1'47.800	268,0	18:56'58.211	15	22.670	36.062	31.125	19.417	1'49.274	269,3	18:57'28.732	
16	22.146	35.243	30.459	19.045	1'46.893	271,4	18:58'45.104	16	23.087	36.165	30.971	19.332	1'49.555	270,0	18:59'18.287	
17	22.607	36.530	30.490	19.370	1'48.997	272,0	19:00'34.101	17	22.370	35.967	30.940	19.665	1'48.942	270,7	19:01'07.229	
18	22.183	37.557	33.178	22.182	1'55.100	272,0	19:02'29.201	18	31.957	37.024	30.996	20.131	2'00.108	174,8	19:03'07.337	
19	25.471	38.010	39.234	21.136	2'03.851	210,9	19:04'33.052	19	23.423	37.840	31.846	19.464	1'52.573	254,7	19:04'59.910	
20	27.935	51.531	50.269	20.588	2'30.323	163,4	19:07'03.375	20	24.463	41.312	47.400	19.746	2'12.921	225,5	19:07'12.831	
21	24.322	36.119	32.131	19.057	1'51.629	247,1	19:08'55.004	21	22.845	37.621	32.165	20.040	1'52.671	266,7	19:09'05.502	
22	22.500	37.167	30.484	19.103	1'49.254	271,4	19:10'44.258	22	22.940	36.151	31.477	19.992	1'50.560	247,7	19:10'56.062	
23	22.502	35.222	30.228	19.565	1'47.517	272,7	19:12'31.775	23	23.869	37.242	31.418	20.098	1'52.627	248,3	19:12'48.689	
24	22.634	36.184	33.818	19.588	1'52.224	268,7	19:14'23.999	24	22.508	36.061	30.615	19.358	1'48.542	270,7	19:14'37.231	
25	22.254	35.135	29.951	18.927	1'46.267	272,0	19:16'10.266	25	22.813	36.929	31.356	19.480	1'50.578	274,1	19:16'27.809	
26	22.304	35.319	29.903	18.880	1'46.406	272,7	19:17'56.672	26	22.800	36.251	30.616	19.234	1'48.901	247,7	19:18'16.710	
27	22.105	36.467	30.044	19.015	1'47.631	273,4	19:19'44.303	27	22.407	35.861	30.962	19.780	1'49.010	271,4	19:20'05.720	

Tempo di gara 52'57.666

Tempo di gara 53'19.083

389 Krypton Motorsport (1'47.024)

Giro	Seg.1	Seg.2	Seg.3	Seg.4	T. Giro	km/h	Local Time
Tazio Pieri							
1		36.822	31.989	19.547	1'59.711		18:28'46.348
2	22.463	35.451	30.838	19.223	1'47.975	272,7	18:30'34.323
3	22.416	35.460	30.612	18.987	1'47.475	272,7	18:32'21.798
4	22.365	35.410	30.576	20.032	1'48.383	272,0	18:34'10.181
5	22.432	35.377	35.595	20.286	1'53.690	271,4	18:36'03.871
6	35.958	50.744	43.892	23.504	2'34.098	201,1	18:38'37.969
7	33.282	46.982	48.139	19.238	2'27.641	127,8	18:41'05.610
8	22.789	35.334	30.782	19.024	1'47.929	255,9	18:42'53.539
9	22.539	35.253	30.506	18.927	1'47.225	268,7	18:44'40.764
10	22.553	35.336	30.855	19.098	1'47.842	270,7	18:46'28.606
11	22.333	36.061	30.552	18.954	1'47.900	272,7	18:48'16.506
12	22.685	35.563	30.567	1'48.966	3'17.781P	272,0	18:51'34.287
13	37.164	35.839	30.995	19.254	2'03.252P	184,3	18:53'37.539
14	22.650	35.352	30.942	19.028	1'47.972	273,4	18:55'25.511
15	22.570	35.278	30.222	18.954	1'47.024	272,0	18:57'12.535
16	22.361	35.219	30.531	19.069	1'47.180	272,0	18:58'59.715
17	22.439	35.757	31.485	19.435	1'49.116	272,0	19:00'48.831
18	24.385	43.062	34.962	22.093	2'04.502	274,1	19:02'53.333
19	25.924	38.298	32.593	20.041	1'56.856	194,2	19:04'50.189
20	24.855	43.718	49.216	19.990	2'17.779	206,9	19:07'07.968
21	23.288	37.123	32.336	19.436	1'52.183	238,9	19:09'00.151
22	22.807	36.608	30.956	19.275	1'49.646	270,7	19:10'49.797
23	22.687	36.170	32.141	19.257	1'50.255	255,3	19:12'40.052
24	22.333	35.668	30.602	19.001	1'47.604	274,1	19:14'27.656
25	22.716	36.137	31.216	19.574	1'49.643	264,1	19:16'17.299
26	22.603	35.437	30.718	19.611	1'48.369	274,1	19:18'05.668
27	23.357	35.847	30.232	19.691	1'49.127	268,0	19:19'54.795

Tempo di gara 53'08.158

396 EF Racing (1'48.542)

Giro	Seg.1	Seg.2	Seg.3	Seg.4	T. Giro	km/h	Local Time
Dario Baruchelli							
1		37.983	31.804	19.638	2'03.876		18:28'50.513
2	23.583	36.306	31.744	19.445	1'51.078	257,8	18:30'41.591
3	23.540	35.853	30.953	19.446	1'49.792	260,2	18:32'31.383
4	23.150	36.194	31.287	20.303	1'50.934	264,7	18:34'22.317
5	22.805	36.385	36.623	20.375	1'56.188	273,4	18:36'18.505
6	28.369	51.255	43.160	23.608	2'26.392	203,8	18:38'44.897
7	34.879	43.715	47.455	19.626	2'25.675	111,2	18:41'10.572
8	22.910	36.804	31.115	19.819	1'50.648	273,4	18:43'01.220
9	22.876	36.070	31.182	19.321	1'49.449	268,7	18:44'50.669
10	22.852	36.014	31.025	19.245	1'49.136	270,7	18:46'39.805
11	23.957	36.571	30.948	19.401	1'50.877	274,8	18:48'30.682
12	22.887	36.521	31.379	19.162	1'49.949	264,1	18:50'20.631
13	23.231	36.528	31.002	1'38.708	3'09.469P	263,4	18:53'30.100

398 Autorlando Sport (1'49.714)

Giro	Seg.1	Seg.2	Seg.3	Seg.4	T. Giro	km/h	Local Time
Thomas Pichler							
1		38.020	32.067	19.331	2'04.056		18:28'50.693
2	23.611	36.540	31.748	19.720	1'51.619	238,4	18:30'42.312
3	23.498	36.014	30.946	19.288	1'49.746	239,5	18:32'32.058
4	22.619	36.295	31.376	19.424	1'49.714	274,8	18:34'21.772

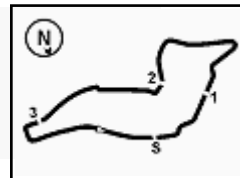
Tempo di gara 7'35.135

03/09/2022

P = Box In/Out - C = Tempo Invalidato

Powered by FICr PERUGIA TIMING





Imola Circuit 4.909 m

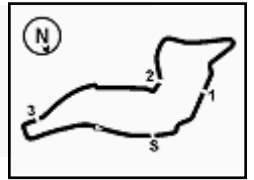
ACI Racing Weekend Imola, 3-4 Settembre 2022

Campionato Italiano GT Sprint - Pit Times Gara 1

Inizio: 18:26'46.637 1: 18:47'46.637 / 18:57'46.637

No.	Concorrente	Conducente		Tempo di gara	Orario Locale	Durata Sosta	Tempo Rif.	Differenza	Penalità
1	Audi Sport Italia	M.BUTTI	Ingresso Box	29'44.917	18:56'31.554				
		S.PATRINICOLA	Uscita Box	31'35.995	18:58'22.632	1'51.078 (1)	1'50.000		
6	Imperiale Racing	S.MIDDLETON	Ingresso Box	27'50.355	18:54'36.992				
		A.DI FOLCO	Uscita Box	29'10.789	18:55'57.426	1'20.434 (1)	1'20.000		
9	Imperiale Racing	P.AUGUST	Ingresso Box	25'01.032	18:51'47.669				
			Uscita Box	26'26.829	18:53'13.466	1'25.797 (1)	1'25.000		
17	Antonelli Motorsport	K.GALBIATI	Ingresso Box	22'45.661	18:49'32.298				
		M.CRESSONI	Uscita Box	24'06.044	18:50'52.681	1'20.383 (1)	1'20.000		
			Ingresso Box	48'17.624	19:15'04.261				
25	AF Corse	A.COZZI	Ingresso Box	24'55.902	18:51'42.539				
			Uscita Box	26'36.874	18:53'23.511	1'40.972 (1)	1'40.000		
27	Scuderia Baldini 27	J.URCERA	Ingresso Box	27'50.981	18:54'37.618				
		D.DI AMATO	Uscita Box	29'13.940	18:56'00.577	1'22.959 (1)	1'20.000		
39	AF Corse	H.HAN	Ingresso Box	28'30.268	18:55'16.905				
		A.NEGRO	Uscita Box	29'55.791	18:56'42.428	1'25.523 (1)	1'25.000		
44	Antonelli Motorsport	E.PESCE	Ingresso Box	26'21.229	18:53'07.866				
		J.RAPPANGE	Uscita Box	28'19.918	18:55'06.555	1'58.689 (1)	1'45.000		
50	BMW Italia Ceccato Racing	J.KLINGMANN	Ingresso Box	29'33.978	18:56'20.615				
		T.GLOCK	Uscita Box	31'08.685	18:57'55.322	1'34.707 (1)	1'35.000	0.293	0.879
55	Nova Race	L.MONCINI	Ingresso Box	29'39.419	18:56'26.056				
		J.GUIDETTI	Uscita Box	31'14.405	18:58'01.042	1'34.986 (1)	1'35.000	0.014	0.042
72	Scuderia Baldini 27	N.PANCIATICI	Ingresso Box	24'30.218	18:51'16.855				
		S.GAI	Uscita Box	26'05.879	18:52'52.516	1'35.661 (1)	1'30.000		
77	Nova Race	L.MAGNONI	Ingresso Box	26'50.751	18:53'37.388				
			Uscita Box	28'41.427	18:55'28.064	1'50.676 (1)	1'50.000		
88	LP Racing	J.CECOTTO	Ingresso Box	29'40.059	18:56'26.696				
		M.DI GIUSTO	Uscita Box	31'29.566	18:58'16.203	1'49.507 (1)	1'50.000	0.493	1.479
99	Nova Race	F.GUERRA	Ingresso Box	26'19.458	18:53'06.095				
		M.GRECO	Uscita Box	27'39.409	18:54'26.046	1'19.951 (1)	1'20.000	0.049	0.147
207	Nova Race	A.SCHJERPEN	Ingresso Box	22'06.573	18:48'53.210				
		D.DI FABIO	Uscita Box	23'57.407	18:50'44.044	1'50.834 (1)	1'50.000		
228	Nova Race	F.BENCIVENNI	Ingresso Box	24'01.357	18:50'47.994				
		F.FERRI	Uscita Box	25'52.065	18:52'38.702	1'50.708 (1)	1'50.000		
274	Autorlando Sport	D.CERATI	Ingresso Box	25'57.829	18:52'44.466				
		P.LOCATELLI	Uscita Box	27'49.321	18:54'35.958	1'51.492 (1)	1'50.000		
			Ingresso Box	48'21.434	19:15'08.071				
			Uscita Box	49'14.959	19:16'01.596	53.525			
301	Tsunami RT	G.LEVORATO	Ingresso Box	30'18.078	18:57'04.715				
		V.PIRIA	Uscita Box	31'53.622	18:58'40.259	1'35.544 (1)	1'20.000		
302	Di Leo Enrico	E.DI LEO	Ingresso Box	21'42.523	18:48'29.160				
		.POPPY	Uscita Box	23'23.894	18:50'10.531	1'41.371 (1)	1'35.000		
303	Bonaldi Motorsport	A.MENDEZ	Ingresso Box	23'24.934	18:50'11.571				
			Uscita Box	24'58.157	18:51'44.794	1'33.223 (1)	1'25.000		
305	Fidel Castillo Ruiz	F.CASTILLO RUIZ	Ingresso Box	22'12.724	18:48'59.361				
			Uscita Box	23'48.086	18:50'34.723	1'35.362 (1)	1'35.000		
			Ingresso Box	53'23.366	19:20'10.003				
306	Scalvini Eric	G.BARRI	Ingresso Box	26'46.444	18:53'33.081				
		E.SCALVINI	Uscita Box	28'26.806	18:55'13.443	1'40.362 (1)	1'20.000		
308	Rexal FFF Racing Team	L.PRIVITELIO	Ingresso Box	22'01.549	18:48'48.186				





Imola Circuit 4.909 m

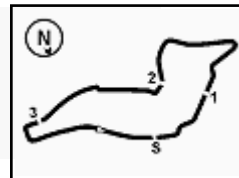
ACI Racing Weekend Imola, 3-4 Settembre 2022

Campionato Italiano GT Sprint - Pit Times Gara 1

Inizio: 18:26'46.637 1: 18:47'46.637 / 18:57'46.637

No.	Concorrente	Conducente		Tempo di gara	Orario Locale	Durata Sosta	Tempo Rif.	Differenza	Penalità
308	Rexal FFF Racing Team	D.PRIVITELIO	Uscita Box	23'22.052	18:50'08.689	1'20.503 (1)	1'20.000		
309	Team Baron Motorsport	M.MAC	Ingresso Box	30'00.397	18:56'47.034				
		E.KIRCHMAYER	Uscita Box	31'24.490	18:58'11.127	1'24.093 (1)	1'20.000		
310	Rexal FFF Racing Team	R.TESTA	Ingresso Box	25'03.413	18:51'50.050				
			Uscita Box	26'28.913	18:53'15.550	1'25.500 (1)	1'25.000		
311	Ebimotors	J.NELSON	Ingresso Box	23'45.902	18:50'32.539				
		D.AMADUZZI	Uscita Box	25'30.173	18:52'16.810	1'44.271 (1)	1'20.000		
312	Best Lap	G.MARZIALETTI	Ingresso Box	21'46.173	18:48'32.810				
		G.TIBALDO	Uscita Box	23'23.193	18:50'09.830	1'37.020 (1)	1'20.000		
318	Best Lap	M.PITORRI	Ingresso Box	23'33.820	18:50'20.457				
		G.SIMONELLI	Uscita Box	25'09.391	18:51'56.028	1'35.571 (1)	1'20.000		
319	Best Lap	V.POSTIGLIONE	Ingresso Box	26'37.649	18:53'24.286				
321	Pellin Racing	M.KRZEJEWSKI	Ingresso Box	23'32.517	18:50'19.154				
			Uscita Box	25'03.162	18:51'49.799	1'30.645 (1)	1'25.000		
322	Krypton Motorsport	G.BERTON	Ingresso Box	28'26.644	18:55'13.281				
		A.MAINETTI	Uscita Box	29'57.899	18:56'44.536	1'31.255 (1)	1'30.000		
			Ingresso Box	33'42.062	19:00'28.699				
323	Easy Race	L.COLUCCIO	Ingresso Box	23'04.570	18:49'51.207				
		R.MAZZOLA	Uscita Box	24'58.789	18:51'45.426	1'54.219 (1)	1'50.000		
326	Ebimotors	A.GIARDELLI	Ingresso Box	30'10.679	18:56'57.316				
		R.GAIOFATTO	Uscita Box	31'33.738	18:58'20.375	1'23.059 (1)	1'20.000		
333	SR&R	A.BERTON	Ingresso Box	21'45.042	18:48'31.679				
		S.BUTTARELLI	Uscita Box	23'19.153	18:50'05.790	1'34.111 (1)	1'30.000		
352	RS Racing	A.SARTINGEN	Ingresso Box	28'51.842	18:55'38.479				
		A.NUSSBAUMER	Uscita Box	30'15.710	18:57'02.347	1'23.868 (1)	1'20.000		
371	Ebimotors	G.PICCIOLI	Ingresso Box	21'40.687	18:48'27.324				
		R.PERA	Uscita Box	23'17.982	18:50'04.619	1'37.295 (1)	1'35.000		
372	Krypton Motorsport	I.COSTACURTA	Ingresso Box	23'22.669	18:50'09.306				
		D.LOCANTO	Uscita Box	24'50.584	18:51'37.221	1'27.915 (1)	1'20.000		
387	Pellin Racing	J.CLARKE	Ingresso Box	21'32.086	18:48'18.723				
			Uscita Box	23'03.266	18:49'49.903	1'31.180 (1)	1'25.000		
389	Krypton Motorsport	T.PIERI	Ingresso Box	23'14.712	18:50'01.349				
			Uscita Box	25'01.564	18:51'48.201	1'46.852 (1)	1'45.000		
396	EF Racing	D.BARUCHELLI	Ingresso Box	25'21.183	18:52'07.820				
		P.ALESSANDRI	Uscita Box	26'57.516	18:53'44.153	1'36.333 (1)	1'20.000		
397	EF Racing	G.BRONZINI	Ingresso Box	21'47.321	18:48'33.958				
		E.TABACCHI	Uscita Box	23'12.200	18:49'58.837	1'24.879 (1)	1'25.000	0.121	0.363
398	Autorlando Sport	Thomas Pichler							




ACI Racing Weekend Imola, 3-4 Settembre 2022
Campionato Italiano GT Sprint - Griglia Gara 1 (Durata: 50' +1 Giro)

Imola Circuit 4.909 m

321	KRZEJEWSKI M. Pellin Racing	Ferrari	387	CLARKE J. Pellin Racing	Ferrari	21
311	NELSON J. Ebimotors	Porsche	398	PICHLER T. Autorlando Sport	Porsche	20
274	CERATI D. Autorlando Sport	Porsche 1'54.639	228	BENCIVENNI F. Nova Race	Mercedes 1'52.816	19
302	DI LEO E. AB Motorsport	Porsche 1'48.035	207	SCHJERPEN A. Nova Race	Mercedes 1'52.815	18
308	PRIVITELIO L. Rexal FFF Racing Team	Lamborghini 1'50.878	318	PITORRI M. Best Lap	Ferrari 1'49.612	17
333	BERTON A. SR&R	Ferrari 1'48.866	396	BARUCHELLI D. EF Racing	Porsche 1'48.609	16
397	BRONZINI G. EF Racing	Porsche 1'48.504	305	CASTILLO RUIZ F.	Lamborghini 1'47.422	15
371	PICCIOLI G. Ebimotors	Porsche 1'47.359	303	MENDEZ A. Bonaldi Motorsport	Lamborghini 1'46.741	14
312	MARZIALETTI G. Best Lap	Ferrari 1'46.609	352	SARTINGEN A. RS Racing	Ferrari 1'46.529	13
389	PIERI T. Krypton Motorsport	Porsche 1'46.466	372	COSTACURTA I. Krypton Motorsport	Porsche 1'46.120	12
39	HAN H. AF Corse	Ferrari 1'46.099	9	AUGUST P. Imperiale Racing	Lamborghini 1'45.561	11
310	TESTA R. Rexal FFF Racing Team	Lamborghini 1'45.514	306	BARRI G.	Lamborghini 1'45.484	10
77	MAGNONI L. Nova Race	Honda 1'45.128	323	COLUCCIO L. Easy Race	Ferrari 1'44.882	9
322	BERTON G. Krypton Motorsport	Porsche 1'44.867	25	COZZI A. AF Corse	Ferrari 1'44.810	8
301	LEVORATO G. Tsunami RT	Porsche 1'44.504	319	POSTIGLIONE V. Best Lap	Ferrari 1'44.483	7
309	MAC M. Team Baron Motorsport	Ferrari 1'44.346	326	GIARDELLI A. Ebimotors	Porsche 1'44.344	6
44	PESCE E. Antonelli Motorsport	Mercedes 1'43.129	99	GUERRA F. Nova Race	Honda 1'42.664	5
1	BUTTI M. Audi Sport Italia	Audi 1'42.325	72	PANCIATICI N. Scuderia Baldini 27	Ferrari 1'42.202	4
17	GALBIATI K. Antonelli Motorsport	Mercedes 1'42.019	88	CECOTTO J. LP Racing	Lamborghini 1'41.682	3
27	URCERA J. Scuderia Baldini 27	Ferrari 1'41.670	6	MIDDLETON S. Imperiale Racing	Lamborghini 1'41.578	2
55	MONCINI L. Nova Race	Honda 1'41.458	50	KLINGMANN J. BMW Italia Ceccato Racing	BMW 1'41.370	1

Il Concorrente n°302 (Di Leo E.) è stato retrocesso di 6 posizioni con decisione dei CC.SS. Round Misano

