

Imola Circuit 4.909 m

**1 / 2**

# ACI Racing Weekend Imola, 3-4 Settembre 2022

## Campionato Italiano GT Sprint - Classifica Gara 2

Giri 25 = 122,725 km - Media 141,471 km/h - Tempo di gara 52'02.981

Num.	Conducente 1 Concorrente	Conducente 2 Team	Auto	Classe	Giri	Tempo	Dist.	Rel.	Giro Veloce
1	<b>17 GALBIATI Kikko (ITA)</b> ANTONELLI MOTORSPORT	<b>CRESSONI Matteo (ITA) 1'44.895</b> Antonelli Motorsport	Mercedes AMG	GT3PR	25	52'02.981		18	1'43.136
2	<b>55 MONCINI Leonardo (ITA) 1'43.771</b> NOVA RACE	<b>GUIDETTI Jacopo (ITA)</b> Nova Race	Honda NSX	GT3PR	25	52'04.275	<b>1.294</b>	<b>1.294</b>	10 1'42.716
3	<b>27 URCERA José Manuel (ARG) 1'43.122</b> SCUDERIA BALDINI 27	<b>DI AMATO Daniele (ITA)</b> Scuderia Baldini 27	Ferrari 488 GT3 Evo	GT3PR	25	52'05.336	<b>2.355</b>	<b>1.061</b>	11 1'42.451
4	<b>6 MIDDLETON Stuart (GBR) 1'43.127</b> IMPERIALE RACING	<b>DI FOLCO Alberto Maria (ITA)</b> Imperiale Racing	Lamborghini Huracàn	GT3PR	25	52'10.540	<b>7.559</b>	<b>5.204</b>	10 1'42.862
5	<b>72 PANCIATICI Nelson (FRA)</b> SCUDERIA BALDINI 27	<b>GAI Stefano (ITA) 1'43.740</b> Scuderia Baldini 27	Ferrari 488 GT3 Evo	GT3PR	25	52'13.180	<b>10.199</b>	<b>2.640</b>	16 1'43.415
6	<b>99 GUERRA Francesco (ITA) 1'43.894</b> NOVA RACE	<b>GRECO Matteo (ITA)</b> Nova Race	Honda NSX	GT3PR	25	52'14.006	<b>11.025</b>	<b>0.826</b>	9 1'43.751
7	<b>50 KLINGMANN Jens (DEU) 1'42.734</b> BMW ITALIA CECCATO RACING	<b>GLOCK Timo (DEU)</b> BMW Italia Ceccato Racing	BMW M4	GT3PR	25	52'16.039	<b>13.058</b>	<b>2.033</b>	11 <b>1'41.964</b>
8	<b>44 PESCE Emidio (ITA)</b> ANTONELLI MOTORSPORT	<b>RAPPANGE Jop (NED) 1'45.138</b> Antonelli Motorsport	Mercedes AMG	GT3PA	25	52'50.708	<b>47.727</b>	<b>34.669</b>	20 1'44.078
9	<b>1 BUTTI Marco (ITA)</b> AUDI SPORT ITALIA	<b>PATRINICOLA Simone (ITA) 1'46.073</b> Audi Sport Italia	Audi R8 evo 2	GT3AM	25	52'51.339	<b>48.358</b>	<b>0.631</b>	22 1'43.390
10	<b>319 POSTIGLIONE Vito (ITA) 1'46.141</b> BEST LAP	<b>DONNO Eliseo (ITA)</b> Best Lap	Ferrari 488 Challenge	GTCPA	25	52'57.888	<b>54.907</b>	<b>6.549</b>	9 1'45.606
11	<b>322 BERTON Giovanni (ITA)</b> KRYPTON MOTORSPORT	<b>MAINETTI Alessandro (ITA) 1'49.665</b> Krypton Motorsport	Porsche 991 GT3	GTCPA	25	53'13.472	<b>1'10.491</b>	<b>15.584</b>	10 1'45.829
12P	<b>309 MAC Mikkel (AUT)</b> TEAM BARON MOTORSPORT	<b>KIRCHMAYER Ernst (AUT) 1'49.296</b> Team Baron Motorsport	Ferrari 488 Challenge EVO	GTCPA	25	53'14.343	<b>1'11.362</b>	<b>0.871</b>	24 1'44.901
13P	<b>301 LEVORATO Giammarco (ITA)</b> TSUNAMI RT	<b>PIRIA Vittoria (ITA) 1'47.398</b> Tsunami RT	Porsche 991 GT3	GTCPA	25	53'24.212	<b>1'21.231</b>	<b>9.869</b>	19 1'45.756
14	<b>9 AUGUST Paul (LTU)</b> IMPERIALE RACING	Imperiale Racing	Lamborghini Huracàn	GT3AM	25	53'30.511	<b>1'27.530</b>	<b>6.299</b>	17 1'46.329
15	<b>326 GIARDELLI Alessandro (ITA)</b> EBIMOTORS	<b>GAIOFATTO Renato (ITA) 1'54.712</b> Ebimotors	Porsche 991 GT3	GTCPA	25	53'38.509	<b>1'35.528</b>	<b>7.998</b>	21 1'46.290
16P	<b>310 TESTA Rodrigo (POR)</b> REXAL FFF RACING TEAM	Rexal FFF Racing Team	Lamborghini Huracàn ST	GTCAM	25	53'38.533	<b>1'35.552</b>	<b>0.024</b>	21 1'46.656
17	<b>306 BARRI Giacomo (ITA)</b> SCALVINI ERIC	<b>SCALVINI Eric (ITA) 1'49.186</b>	Lamborghini Huracàn ST	GTCPA	25	53'44.739	<b>1'41.758</b>	<b>6.206</b>	12 1'46.372
18	<b>39 HAN Huilin (CHN)</b> AF CORSE	<b>NEGRO Angelo (HKG) 1'47.997</b> AF Corse	Ferrari 488 GT3 Evo	GT3AM	25	53'47.985	<b>1'45.004</b>	<b>3.246</b>	17 1'46.159
19	<b>25 COZZI Alessandro (ITA)</b> AF CORSE	AF Corse	Ferrari 488 GT3 Evo	GT3AM	24	52'07.648	<b>1 Giro</b>	<b>1 Giro</b>	16 1'46.366
20	<b>302 DI LEO Enrico (ITA) 1'48.295</b> DI LEO ENRICO	<b>POPPY (ITA)</b> AB Motorsport	Porsche 991 GT3	GTCAM	24	52'10.956	<b>1 Giro</b>	<b>3.308</b>	9 1'46.784
21	<b>323 COLUCCIO Luigi (ITA)</b> EASY RACE	<b>MAZZOLA Rocco (ITA) 1'49.917</b> Easy Race	Ferrari 488 Challenge	GTCPA	24	52'16.844	<b>1 Giro</b>	<b>5.888</b>	12 1'46.181
22P	<b>387 CLARKE Jeremy (USA)</b> PELLIN RACING	Pellin Racing	Ferrari 488 Challenge	GTCAM	24	52'19.011	<b>1 Giro</b>	<b>2.167</b>	17 1'46.880
23	<b>371 PICCIOLI Gianluigi (ITA) 1'49.689</b> EBIMOTORS	<b>PERA Riccardo (ITA)</b> Ebimotors	Porsche 991 GT3	GTCPA	24	52'21.780	<b>1 Giro</b>	<b>2.769</b>	9 1'45.697
24	<b>305 CASTILLO RUIZ Fidel (ESP)</b> FIDEL CASTILLO RUIZ	Lamborghini Huracàn ST	Lamborghini Huracàn ST	GTCAM	24	52'25.210	<b>1 Giro</b>	<b>3.430</b>	11 1'48.881
25	<b>398 PICHLER Thomas (ITA)</b> AUTORLANDO SPORT	<b>GHEZZI Giuseppe (ITA) 1'50.702</b> Autorlando Sport	Porsche 991 GT3	GTCAM	24	52'25.528	<b>1 Giro</b>	<b>0.318</b>	16 1'48.250
26P	<b>397 BRONZINI Gianfranco (ITA) 1'50.505</b> EF RACING	<b>TABACCHI Emanuele (ITA)</b> EF Racing	Porsche 991 GT3	GTCAM	24	52'26.326	<b>1 Giro</b>	<b>0.798</b>	10 1'46.486
27	<b>308 PRIVITELIO Luciano (RSM) 1'52.992</b> REXAL FFF RACING TEAM	<b>PRIVITELIO Donovan (RSM)</b> Rexal FFF Racing Team	Lamborghini Huracàn ST	GTCAM	24	53'02.781	<b>1 Giro</b>	<b>36.455</b>	11 1'48.201
28	<b>318 PITORRI Maurizio (ITA)</b> BEST LAP	<b>SIMONELLI Gianluigi (ITA) 1'50.766</b> Best Lap	Ferrari 488 Challenge	GTCAM	24	53'08.553	<b>1 Giro</b>	<b>5.772</b>	21 1'49.204
29	<b>88 CECOTTO Jonathan (VEN)</b> LP RACING	<b>DI GIUSTO Mattia (ITA) 2'42.098</b> LP Racing	Lamborghini Huracàn	GT3PA	24	53'11.199	<b>1 Giro</b>	<b>2.646</b>	21 1'43.191
30	<b>372 COSTACURTA Ivan (ITA) 1'48.239</b> KRYPTON MOTORSPORT	<b>LOCANTO Diego (ITA)</b> Krypton Motorsport	Porsche 991 GT3	GTCAM	24	53'12.381	<b>1 Giro</b>	<b>1.182</b>	10 1'47.210
31	<b>312 MARZIALETTI Giammarco (ITA)</b> BEST LAP	<b>TIBALDO Giorgio (ITA) 2'23.961</b> Best Lap	Ferrari 488 Challenge	GTCAM	24	53'37.649	<b>1 Giro</b>	<b>25.268</b>	24 1'49.625
32	<b>311 NELSON Jeffrey (USA) 1'55.755</b> EBIMOTORS	<b>AMADUZZI Davide (ITA)</b> Ebimotors	Porsche 991 GT3	GTCPA	23	52'09.212	<b>2 Giri</b>	<b>1 Giro</b>	10 1'48.239
33	<b>207 SCHJERPEN Aleksander (NOR) 1'54.596</b> NOVA RACE	<b>DI FABIO Diego (ITA)</b> Nova Race	Mercedes AMG	GT4PA	23	52'32.135	<b>2 Giri</b>	<b>22.923</b>	9 1'53.378
34	<b>228 BENCIVENNI Filippo (ITA)</b> NOVA RACE	<b>FERRI Fulvio (ITA) 1'55.216</b> Nova Race	Mercedes AMG	GT4PA	23	52'32.648	<b>2 Giri</b>	<b>0.513</b>	11 1'53.836
35	<b>274 CERATI Dario (ITA)</b> AUTORLANDO SPORT	<b>LOCATELLI Paolo (ITA) 1'59.854</b> Autorlando Sport	Porsche Cayman 718	GT4PA	23	53'28.477	<b>2 Giri</b>	<b>55.829</b>	23 1'55.097
36	<b>352 SARTINGEN Axel (DEU)</b> RS RACING	<b>NUSSBAUMER Alexander (AUT) 1'49.357</b> RS Racing	Ferrari 488 Challenge	GTCAM	22	52'30.347	<b>3 Giri</b>	<b>1 Giro</b>	21 1'47.247

Direttore di Gara : Massimiliano Ghinassi

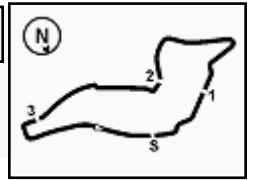
Direttore di Prova : Alessandro Ferrari

Esposta alle: .....

04/09/2022 Inizio 15:04 Fine 15:58

Powered by FICr PERUGIA TIMING





# ACI Racing Weekend Imola, 3-4 Settembre 2022

## Campionato Italiano GT Sprint - Classifica Gara 2

Giri 19 = 93,271 km - Media 107,518 km/h - Tempo di gara 43'48.871

RIT	Numero	Nome	Team	Modello	Classe	Giri	Tempo	Tempo	Tempo
37	321	KRZEJEWSKI Matthew (USA)	PELLIN RACING	Ferrari 488 Challenge	GTCAM	19	43'48.871	6 Giri	3 Giri 18 1'48.541
----- Non Classificati -----									
RIT	77	MAGNONI Luca (ITA)	NOVA RACE	Honda NSX	GT3AM	12	30'11.885	13 Giri	8 1'46.983
RIT	303	MENDEZ Andres (COL)	BONALDI MOTORSPORT	Lamborghini Huracán ST	GTCPA	8	21'38.297	17 Giri	7 1'49.752
RIT	389	PIERI Tazio (ITA)	KRYPTON MOTORSPORT	Porsche 991 GT3	GTCAM	7	20'24.770	18 Giri	7 2'22.458
RIT	396	BARUCHELLI Dario (ITA)	ALESSANDRI Pierluigi (ITA)	Porsche 991 GT3	GTCAM	1	2'02.667	24 Giri	

Partenti: 41 Classificati: 37 Non Classificati: 0 Ritirati: 4 Non Partiti: 0  
 Giro Veloce N. 11 Num. 50 Jens Klingmann Tempo 1'41.964 Media. 173,320 Km/h

Umidità	49%	ARIA	30°C
Condizioni	DRY	Pista	50°C

### Penalty and Infringement

15.40	310	Rexal FFF Racing Team	Time penalty 0.003 sec - No respect time change driver
15.41	397	EF Racing	Time penalty 0.060 sec - No respect time change driver
18.37	309	Team Baron Motorsport	Penalty time 10 sec per decisione n. 12 CCSS
18.39	387	Pellin Racing	Penalty time 10 sec per decisione n. 13 CCSS
18.40	301	Tsunami RT	Penalty time 10 sec per decisione n. 14 CCSS

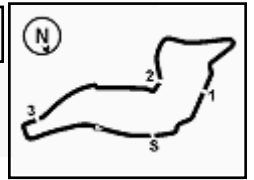
Direttore di Gara : Massimiliano Ghinassi

Direttore di Prova : Alessandro Ferrari

04/09/2022 Inizio 15:04 Fine 15:58

Esposta alle: .....





## ACI Racing Weekend Imola, 3-4 Settembre 2022

### Campionato Italiano GT Sprint - Classifica di Classe Gara 2

#### Classe GT3 AM

Giri 25 = 122,725 km - Media 139,313 km/h - Tempo di gara 52'51.339

Num.	Conducente 1 Concorrente	Conducente 2 Team	Auto	Giri	Tempo	Dist.	Rel.	Giro Veloce
1	<b>1 BUTTI Marco (ITA)</b> AUDI SPORT ITALIA	<b>PATRINICOLA Simone (ITA) 1'46.073</b> Audi Sport Italia	Audi R8 evo 2	25	52'51.339		22	<b>1'43.390</b>
2	<b>9 AUGUST Paul (LTU)</b> IMPERIALE RACING	Imperiale Racing	Lamborghini Huracàn	25	53'30.511	<b>39.172</b>	<b>39.172</b>	17 1'46.329
3	<b>39 HAN Huilin (CHN)</b> AF CORSE	<b>NEGRO Angelo (HKG) 1'47.997</b> AF Corse	Ferrari 488 GT3 Evo	25	53'47.985	<b>56.646</b>	<b>17.474</b>	17 1'46.159
4	<b>25 COZZI Alessandro (ITA)</b> AF CORSE	AF Corse	Ferrari 488 GT3 Evo	24	52'07.648	<b>1 Giro</b>	<b>1 Giro</b>	16 1'46.366
----- Non Classificati -----								
RIT	<b>77 MAGNONI Luca (ITA)</b> NOVA RACE	Nova Race	Honda NSX	12	30'11.885	<b>13 Giri</b>		8 1'46.983

 Partenti: 5 Classificati: 4 Non Classificati: 0 Ritirati: 1 Non Partiti: 0  
 Giro Veloce N. 22 Num. 1 Marco Butti Tempo 1'43.390 Media. 170,929 Km/h

#### Classe GT3 PRO AM

Giri 25 = 122,725 km - Media 139,341 km/h - Tempo di gara 52'50.708

Num.	Conducente 1 Concorrente	Conducente 2 Team	Auto	Giri	Tempo	Dist.	Rel.	Giro Veloce
1	<b>44 PESCE Emidio (ITA)</b> ANTONELLI MOTORSPORT	<b>RAPPANGE Jop (NED) 1'45.138</b> Antonelli Motorsport	Mercedes AMG	25	52'50.708		20	1'44.078
2	<b>88 CECOTTO Jonathan (VEN)</b> LP RACING	<b>DI GIUSTO Mattia (ITA) 2'42.098</b> LP Racing	Lamborghini Huracàn	24	53'11.199	<b>1 Giro</b>	<b>1 Giro</b>	21 <b>1'43.191</b>

 Partenti: 2 Classificati: 2 Non Classificati: 0 Ritirati: 0 Non Partiti: 0  
 Giro Veloce N. 21 Num. 88 Jonathan Cecotto Tempo 1'43.191 Media. 171,259 Km/h

#### Classe GT3 PRO

Giri 25 = 122,725 km - Media 141,471 km/h - Tempo di gara 52'02.981

Num.	Conducente 1 Concorrente	Conducente 2 Team	Auto	Giri	Tempo	Dist.	Rel.	Giro Veloce
1	<b>17 GALBIATI Kikko (ITA)</b> ANTONELLI MOTORSPORT	<b>CRESSONI Matteo (ITA) 1'44.895</b> Antonelli Motorsport	Mercedes AMG	25	52'02.981		18	1'43.136
2	<b>55 MONCINI Leonardo (ITA) 1'43.771</b> NOVA RACE	<b>GUIDETTI Jacopo (ITA)</b> Nova Race	Honda NSX	25	52'04.275	<b>1.294</b>	<b>1.294</b>	10 1'42.716
3	<b>27 URCERA José Manuel (ARG) 1'43.122</b> SCUDERIA BALDINI 27	<b>DI AMATO Daniele (ITA)</b> Scuderia Baldini 27	Ferrari 488 GT3 Evo	25	52'05.336	<b>2.355</b>	<b>1.061</b>	11 1'42.451
4	<b>6 MIDDLETON Stuart (GBR) 1'43.127</b> IMPERIALE RACING	<b>DI FOLCO Alberto Maria (ITA)</b> Imperiale Racing	Lamborghini Huracàn	25	52'10.540	<b>7.559</b>	<b>5.204</b>	10 1'42.862
5	<b>72 PANCIATICI Nelson (FRA)</b> SCUDERIA BALDINI 27	<b>GAI Stefano (ITA) 1'43.740</b> Scuderia Baldini 27	Ferrari 488 GT3 Evo	25	52'13.180	<b>10.199</b>	<b>2.640</b>	16 1'43.415
6	<b>99 GUERRA Francesco (ITA) 1'43.894</b> NOVA RACE	<b>GRECO Matteo (ITA)</b> Nova Race	Honda NSX	25	52'14.006	<b>11.025</b>	<b>0.826</b>	9 1'43.751
7	<b>50 KLINGMANN Jens (DEU) 1'42.734</b> BMW ITALIA CECCATO RACING	<b>GLOCK Timo (DEU)</b> BMW Italia Ceccato Racing	BMW M4	25	52'16.039	<b>13.058</b>	<b>2.033</b>	11 <b>1'41.964</b>

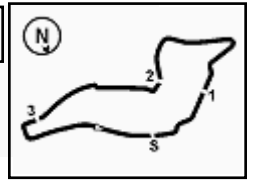
 Partenti: 7 Classificati: 7 Non Classificati: 0 Ritirati: 0 Non Partiti: 0  
 Giro Veloce N. 11 Num. 50 Jens Klingmann Tempo 1'41.964 Media. 173,320 Km/h

Direttore di Gara : Massimiliano Ghinassi

Direttore di Prova : Alessandro Ferrari

04/09/2022 Inizio 15:04 Fine 15:58

Esposta alle: .....


**ACI Racing Weekend Imola, 3-4 Settembre 2022**
**Campionato Italiano GT Sprint - Classifica di Classe Gara 2**
**Classe GT4 PRO AM**

Giri 23 = 112,907 km - Media 128,949 km/h - Tempo di gara 52'32.135

Num.	Conduttore 1 Concorrente	Conduttore 2 Team	Auto	Giri	Tempo	Dist.	Rel.	Giro Veloce
1	<b>207 SCHJERPEN Aleksander (NOR)</b> 1'54.596 NOVA RACE	<b>DI FABIO Diego (ITA)</b> Nova Race	Mercedes AMG	23	52'32.135			9 <b>1'53.378</b>
2	<b>228 BENCIVENNI Filippo (ITA)</b> NOVA RACE	<b>FERRI Fulvio (ITA)</b> 1'55.216 Nova Race	Mercedes AMG	23	52'32.648	<b>0.513</b>	<b>0.513</b>	11 1'53.836
3	<b>274 CERATI Dario (ITA)</b> AUTORLANDO SPORT	<b>LOCATELLI Paolo (ITA)</b> 1'59.854 Autorlando Sport	Porsche Cayman 718	23	53'28.477	<b>56.342</b>	<b>55.829</b>	23 1'55.097

Partenti: 3 Classificati: 3 Non Classificati: 0 Ritirati: 0 Non Partiti: 0

Giro Veloce N. 9 Num. 207 Aleksander Schjerpén Tempo 1'53.378 Media. 155,872 Km/h

**Classe GTCUP AM**

Giri 25 = 122,725 km - Media 137,271 km/h - Tempo di gara 53'38.533

Num.	Conduttore 1 Concorrente	Conduttore 2 Team	Auto	Giri	Tempo	Dist.	Rel.	Giro Veloce
1P	<b>310 TESTA Rodrigo (POR)</b> REXAL FFF RACING TEAM	Rexal FFF Racing Team	Lamborghini Huracán ST	25	53'38.533			21 1'46.656
2	<b>302 DI LEO Enrico (ITA)</b> 1'48.295 DI LEO ENRICO	<b>POPPY (ITA)</b> AB Motorsport	Porsche 991 GT3	24	52'10.956	<b>1 Giro</b>	<b>1 Giro</b>	9 1'46.784
3P	<b>387 CLARKE Jeremy (USA)</b> PELLIN RACING	Pellin Racing	Ferrari 488 Challenge	24	52'19.011	<b>1 Giro</b>	<b>8.055</b>	17 1'46.880
4	<b>305 CASTILLO RUIZ Fidel (ESP)</b> FIDEL CASTILLO RUIZ		Lamborghini Huracán ST	24	52'25.210	<b>1 Giro</b>	<b>6.199</b>	11 1'48.881
5	<b>398 PICHLER Thomas (ITA)</b> AUTORLANDO SPORT	<b>GHEZZI Giuseppe (ITA)</b> 1'50.702 Autorlando Sport	Porsche 991 GT3	24	52'25.528	<b>1 Giro</b>	<b>0.318</b>	16 1'48.250
6P	<b>397 BRONZINI Gianfranco (ITA)</b> 1'50.505 EF RACING	<b>TABACCHI Emanuele (ITA)</b> EF Racing	Porsche 991 GT3	24	52'26.326	<b>1 Giro</b>	<b>0.798</b>	10 <b>1'46.486</b>
7	<b>308 PRIVITELIO Luciano (RSM)</b> 1'52.992 REXAL FFF RACING TEAM	<b>PRIVITELIO Donovan (RSM)</b> Rexal FFF Racing Team	Lamborghini Huracán ST	24	53'02.781	<b>1 Giro</b>	<b>36.455</b>	11 1'48.201
8	<b>318 PITORRI Maurizio (ITA)</b> BEST LAP	<b>SIMONELLI Gianluigi (ITA)</b> 1'50.766 Best Lap	Ferrari 488 Challenge	24	53'08.553	<b>1 Giro</b>	<b>5.772</b>	21 1'49.204
9	<b>372 COSTACURTA Ivan (ITA)</b> 1'48.239 KRYPTON MOTORSPORT	<b>LOCANTO Diego (ITA)</b> Krypton Motorsport	Porsche 991 GT3	24	53'12.381	<b>1 Giro</b>	<b>3.828</b>	10 1'47.210
10	<b>312 MARZIALETTI Giammarco (ITA)</b> BEST LAP	<b>TIBALDO Giorgio (ITA)</b> 2'23.961 Best Lap	Ferrari 488 Challenge	24	53'37.649	<b>1 Giro</b>	<b>25.268</b>	24 1'49.625
11	<b>352 SARTINGEN Axel (DEU)</b> RS RACING	<b>NUSSBAUMER Alexander (AUT)</b> 1'49.357 RS Racing	Ferrari 488 Challenge	22	52'30.347	<b>3 Giri</b>	<b>2 Giri</b>	21 1'47.247
12	<b>321 KRZEJEWSKI Matthew (USA)</b> PELLIN RACING	Pellin Racing	Ferrari 488 Challenge	19	43'48.871	<b>6 Giri</b>	<b>3 Giri</b>	18 1'48.541
----- Non Classificati -----								
RIT	<b>389 PIERI Tazio (ITA)</b> KRYPTON MOTORSPORT	Krypton Motorsport	Porsche 991 GT3	7	20'24.770	<b>18 Giri</b>		7 2'22.458
RIT	<b>396 BARUCHELLI Dario (ITA)</b> EF RACING	<b>ALESSANDRI Pierluigi (ITA)</b> EF Racing	Porsche 991 GT3	1	2'02.667	<b>24 Giri</b>		

Partenti: 14 Classificati: 12 Non Classificati: 0 Ritirati: 2 Non Partiti: 0

Giro Veloce N. 10 Num. 397 Gianfranco Bronzini Tempo 1'46.486 Media. 165,960 Km/h

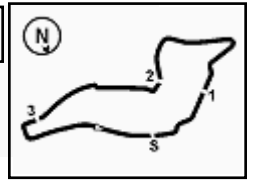
Direttore di Gara : Massimiliano Ghinassi

Direttore di Prova : Alessandro Ferrari

04/09/2022 Inizio 15:04 Fine 15:58

Esposta alle: .....





# ACI Racing Weekend Imola, 3-4 Settembre 2022

## Campionato Italiano GT Sprint - Classifica di Classe Gara 2

### Classe GTC PA

Giri 25 = 122,725 km - Media 139,026 km/h - Tempo di gara 52'57.888

Num.	Conducente 1 Concorrente	Conducente 2 Team	Auto	Giri	Tempo	Dist.	Rel.	Giro Veloce
1	<b>319 POSTIGLIONE Vito (ITA) 1'46.141</b> BEST LAP	<b>DONNO Eliseo (ITA)</b> Best Lap	Ferrari 488 Challenge	25	52'57.888			9 1'45.606
2	<b>322 BERTON Giovanni (ITA)</b> KRYPTON MOTORSPORT	<b>MAINETTI Alessandro (ITA) 1'49.665</b> Krypton Motorsport	Porsche 991 GT3	25	53'13.472	<b>15.584</b>	<b>15.584</b>	10 1'45.829
3P	<b>309 MAC Mikkel (AUT)</b> TEAM BARON MOTORSPORT	<b>KIRCHMAYER Ernst (AUT) 1'49.296</b> Team Baron Motorsport	Ferrari 488 Challenge EVO	25	53'14.343	<b>16.455</b>	<b>0.871</b>	24 <b>1'44.901</b>
4P	<b>301 LEVORATO Giammarco (ITA)</b> TSUNAMI RT	<b>PIRIA Vittoria (ITA) 1'47.398</b> Tsunami RT	Porsche 991 GT3	25	53'24.212	<b>26.324</b>	<b>9.869</b>	19 1'45.756
5	<b>326 GIARDELLI Alessandro (ITA)</b> EBIMOTORS	<b>GAIOFATTO Renato (ITA) 1'54.712</b> Ebimotors	Porsche 991 GT3	25	53'38.509	<b>40.621</b>	<b>14.297</b>	21 1'46.290
6	<b>306 BARRI Giacomo (ITA)</b> SCALVINI ERIC	<b>SCALVINI Eric (ITA) 1'49.186</b>	Lamborghini Huracán ST	25	53'44.739	<b>46.851</b>	<b>6.230</b>	12 1'46.372
7	<b>323 COLUCCIO Luigi (ITA)</b> EASY RACE	<b>MAZZOLA Rocco (ITA) 1'49.917</b> Easy Race	Ferrari 488 Challenge	24	52'16.844	<b>1 Giro</b>	<b>1 Giro</b>	12 1'46.181
8	<b>371 PICCIOLI Gianluigi (ITA) 1'49.689</b> EBIMOTORS	<b>PERA Riccardo (ITA)</b> Ebimotors	Porsche 991 GT3	24	52'21.780	<b>1 Giro</b>	<b>4.936</b>	9 1'45.697
9	<b>311 NELSON Jeffrey (USA) 1'55.755</b> EBIMOTORS	<b>AMADUZZI Davide (ITA)</b> Ebimotors	Porsche 991 GT3	23	52'09.212	<b>2 Giri</b>	<b>1 Giro</b>	10 1'48.239
----- Non Classificati -----								
RIT	<b>303 MENDEZ Andres (COL)</b> BONALDI MOTORSPORT	Bonaldi Motorsport	Lamborghini Huracán ST	8	21'38.297	<b>17 Giri</b>		7 1'49.752

Partenti: 10    Classificati: 9    Non Classificati: 0    Ritirati: 1    Non Partiti: 0  
 Giro Veloce N. 24    Num. 309 Mikkel Mac    Tempo 1'44.901    Media. 168,467 Km/h

Umidità	49%	ARIA	30°C
Condizioni	DRY	Pista	50°C

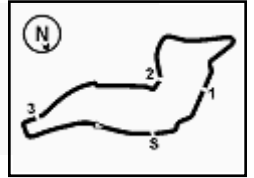
Direttore di Gara : Massimiliano Ghinassi

Direttore di Prova : Alessandro Ferrari

04/09/2022    Inizio 15:04    Fine 15:58

Esposta alle: .....





ACI Racing Weekend Imola, 3-4 Settembre 2022

Campionato Italiano GT Sprint - Contagiri Gara 2

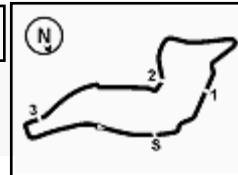
Imola Circuit 4.909 m

Giro																										
	1	2	3	4	5	6	7	8	9	10	11	12	13	14	15	16	17	18	19	20	21	22	23	24	25	
1	50	50	50	50	50	50	50	50	50	50	50	55	55	55	55	55	55	55	55	55	55	55	55	55	55	17
2	55	55	55	55	55	55	55	55	55	55	55	6	27	99	17	17	17	17	17	17	17	17	17	17	17	55
3	6	6	6	6	6	6	6	6	6	6	6	6	27	6	17	99	99	99	99	99	27	27	27	27	27	6
4	27	27	27	27	27	27	27	27	27	27	27	27	371	99	27	27	27	27	27	27	99	99	99	99	99	6
5	99	99	99	99	99	99	99	99	99	99	99	371	397	17	72	72	72	72	72	72	72	72	72	6	50	72
6	17	17	17	17	17	17	17	17	72	72	371	319	308	72	6	6	50	50	50	50	50	50	50	72	72	99
7	44	44	44	44	44	44	44	44	371	371	319	99	305	50	50	50	6	6	6	6	6	6	6	50	99	50
8	88	88	88	88	88	88	88	72	319	319	397	397	50	319	319	319	319	319	319	319	319	319	319	44	44	44
9	319	319	319	319	319	319	371	1	25	77	302	99	397	322	322	322	44	44	44	44	44	44	44	44	1	1
10	72	72	72	72	72	72	319	25	77	302	39	319	308	44	44	44	322	322	1	1	1	1	1	1	319	319
11	371	371	371	371	371	371	1	77	397	301	308	17	322	309	309	309	1	1	322	309	309	309	309	309	309	309
12	1	1	1	1	1	1	25	397	302	372	77	72	371	397	301	1	309	309	309	322	322	322	322	322	322	322
13	25	25	25	25	25	25	77	310	301	39	305	302	44	301	1	301	301	301	301	301	301	301	301	301	301	301
14	77	77	77	77	77	77	310	302	372	311	72	322	306	306	306	306	306	306	306	306	306	306	306	306	9	9
15	310	310	310	310	310	310	397	301	1	308	17	306	309	1	397	9	9	9	9	9	9	9	9	9	306	326
16	9	9	9	9	9	9	302	309	39	305	301	44	301	9	9	397	397	310	310	310	310	310	310	310	310	310
17	397	397	397	397	397	397	9	372	311	321	372	301	1	302	302	302	302	397	326	326	326	326	326	326	326	306
18	302	302	302	302	302	302	301	39	308	72	322	309	302	310	310	310	310	302	302	302	39	39	39	39	39	39
19	301	301	301	301	301	301	309	311	305	207	306	77	9	371	372	326	326	326	397	39	302	302	25	25	25	
20	309	309	309	309	309	309	372	308	321	17	311	39	310	372	326	372	372	372	39	397	397	25	302	387	387	
21	372	372	372	372	372	372	39	303	318	274	309	9	372	308	371	371	371	39	372	372	25	387	387	302	302	
22	39	39	39	39	39	39	322	305	398	322	44	1	305	326	305	305	25	25	25	25	372	372	372	323	323	
23	322	322	322	322	322	322	311	387	387	306	9	372	326	305	308	25	39	305	387	387	387	387	397	323	371	
24	311	311	311	311	311	311	308	321	207	25	1	310	39	39	39	39	305	371	305	305	305	323	397	305	305	
25	308	303	303	303	303	308	306	318	274	398	310	326	25	25	25	387	387	387	371	371	371	371	371	371	398	
26	303	308	308	308	308	303	303	398	17	9	25	25	321	321	321	321	321	323	323	323	305	305	397	397	397	
27	306	306	306	306	306	306	305	306	309	309	326	321	387	387	387	308	323	323	398	398	398	398	398	398	308	
28	305	305	305	305	305	305	323	207	310	44	321	398	398	398	398	398	398	398	308	308	308	308	308	308	318	
29	396	387	387	387	387	387	387	274	322	310	398	387	323	323	323	323	308	308	318	318	318	318	318	318	88	
30	387	323	323	323	323	323	321	228	306	1	387	311	311	318	318	318	318	318	321	88	88	88	88	88	372	
31	323	312	312	312	312	312	318	17	9	318	323	323	318	311	311	311	311	311	311	312	312	312	312	312	312	
32	312	321	321	321	321	321	398	322	44	326	318	318	312	312	312	312	312	312	312	312	311	311	311	311	311	
33	321	389	389	389	389	389	326	9	326	387	207	207	228	207	207	207	88	88	207	207	207	207	207	207	207	
34	389	318	318	318	318	318	228	44	323	323	228	312	207	228	228	228	207	207	207	228	228	228	228	228	228	
35	326	326	326	326	326	326	207	326	228	228	312	228	88	88	88	228	228	228	274	274	274	274	274	274	274	
36	318	398	398	398	398	398	274	323	312	312	274	274	274	274	274	274	274	274	274	352	352	352				
37	398	228	228	228	228	228	389	312	88	88	88	88	88	352	352	352	352	352	352							
38	228	207	207	207	207	207	312	88	352	352	352	352														
39	207	274	274	274	274	274	88	352																		
40	274	352	352	352	352	352																				
41	352																									

Final Result			
1	17	ANTONELLI MOTORS	Giri 25
2	55	NOVA RACE	1.294
3	27	SCUDERIA BALDINI 2	2.355
4	6	IMPERIALE RACING	7.559
5	72	SCUDERIA BALDINI 2	10.199
6	99	NOVA RACE	11.025
7	50	BMW ITALIA CECCAT	13.058
8	44	ANTONELLI MOTORS	47.727
9	1	AUDI SPORT ITALIA	48.358
10	319	BEST LAP	54.907
11	309	TEAM BARON MOTO	1'01.362
12	322	KRYPTON MOTORSP	1'10.491
13	301	TSUNAMI RT	1'11.231
14	9	IMPERIALE RACING	1'27.530
15	326	EBIMOTORS	1'35.528
16	310	REXAL FFF RACING	1'35.552
17	306	SCALVINI ERIC	1'41.758
18	39	AF CORSE	1'45.004
19	25	AF CORSE	1 Giro
20	387	PELLIN RACING	1 Giro
21	302	DI LEO ENRICO	1 Giro
22	323	EASY RACE	1 Giro
23	371	EBIMOTORS	1 Giro
24	305	FIDEL CASTILLO RUI	1 Giro
25	398	AUTORLANDO SPOR	1 Giro
26	397	EF RACING (P)	1 Giro
27	308	REXAL FFF RACING	1 Giro
28	318	BEST LAP	1 Giro
29	88	LP RACING	1 Giro
30	372	KRYPTON MOTORSP	1 Giro
31	312	BEST LAP	1 Giro
32	311	EBIMOTORS	2 Giri
33	207	NOVA RACE	2 Giri
34	228	NOVA RACE	2 Giri
35	274	AUTORLANDO SPOR	2 Giri
36	352	RS RACING	3 Giri
37	321	PELLIN RACING	6 Giri
RIT	77	NOVA RACE	13 Giri
RIT	303	BONALDI MOTORSP	17 Giri
RIT	389	KRYPTON MOTORSP	18 Giri
RIT	396	EF RACING	24 Giri







## ACI Racing Weekend Imola, 3-4 Settembre 2022

### Campionato Italiano GT Sprint - Best Sectors & Speed Gara 2

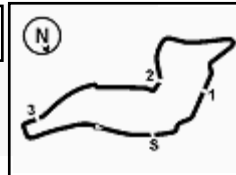
**CLASSIFICA**

1	17 ANTONELLI MOTORSPORT	Mercedes AMG	Giri 25
2	55 NOVA RACE	Honda NSX	1.294
3	27 SCUDERIA BALDINI 27	Ferrari 488 GT3 Evo	2.355
4	6 IMPERIALE RACING	Lamborghini Huracàn	7.559
5	72 SCUDERIA BALDINI 27	Ferrari 488 GT3 Evo	10.199
6	99 NOVA RACE	Honda NSX	11.025
7	50 BMW ITALIA CECCATO RAC	BMW M4	13.058
8	44 ANTONELLI MOTORSPORT	Mercedes AMG	47.727
9	1 AUDI SPORT ITALIA	Audi R8 evo 2	48.358
10	319 BEST LAP	Ferrari 488 Challenge	54.907
11	309 TEAM BARON MOTORSPORT	Ferrari 488 Challenge EVO	1'01.362
12	322 KRYPTON MOTORSPORT	Porsche 991 GT3	1'10.491
13	301 TSUNAMI RT	Porsche 991 GT3	1'11.231
14	9 IMPERIALE RACING	Lamborghini Huracàn	1'27.530
15	326 EBIMOTORS	Porsche 991 GT3	1'35.528
16	310 REXAL FFF RACING TEAM	Lamborghini Huracàn ST	1'35.552
17	306 SCALVINI ERIC	Lamborghini Huracàn ST	1'41.758
18	39 AF CORSE	Ferrari 488 GT3 Evo	1'45.004
19	25 AF CORSE	Ferrari 488 GT3 Evo	1 Giro
20	387 PELLIN RACING	Ferrari 488 Challenge	1 Giro
21	302 DI LEO ENRICO	Porsche 991 GT3	1 Giro
22	323 EASY RACE	Ferrari 488 Challenge	1 Giro
23	371 EBIMOTORS	Porsche 991 GT3	1 Giro
24	305 FIDEL CASTILLO RUIZ	Lamborghini Huracàn ST	1 Giro
25	398 AUTORLANDO SPORT	Porsche 991 GT3	1 Giro
26	397 EF RACING	Porsche 991 GT3	1 Giro
27	308 REXAL FFF RACING TEAM	Lamborghini Huracàn ST	1 Giro
28	318 BEST LAP	Ferrari 488 Challenge	1 Giro
29	88 LP RACING	Lamborghini Huracàn	1 Giro
30	372 KRYPTON MOTORSPORT	Porsche 991 GT3	1 Giro
31	312 BEST LAP	Ferrari 488 Challenge	1 Giro
32	311 EBIMOTORS	Porsche 991 GT3	2 Giri
33	207 NOVA RACE	Mercedes AMG	2 Giri
34	228 NOVA RACE	Mercedes AMG	2 Giri
35	274 AUTORLANDO SPORT	Porsche Cayman 718	2 Giri
36	352 RS RACING	Ferrari 488 Challenge	3 Giri
37	321 PELLIN RACING	Ferrari 488 Challenge	6 Giri
RIT	77 NOVA RACE	Honda NSX	13 Giri
RIT	303 BONALDI MOTORSPORT	Lamborghini Huracàn ST	17 Giri
RIT	389 KRYPTON MOTORSPORT	Porsche 991 GT3	18 Giri
RIT	396 EF RACING	Porsche 991 GT3	24 Giri

**SPEED**

1	301 TSUNAMI RT	Porsche 991 GT3	276,2
2	323 EASY RACE	Ferrari 488 Challenge	276,2
3	302 DI LEO ENRICO	Porsche 991 GT3	275,5
4	309 TEAM BARON MOTORSPORT	Ferrari 488 Challenge EVO	274,8
5	372 KRYPTON MOTORSPORT	Porsche 991 GT3	274,8
6	322 KRYPTON MOTORSPORT	Porsche 991 GT3	274,8
7	311 EBIMOTORS	Porsche 991 GT3	274,1
8	326 EBIMOTORS	Porsche 991 GT3	274,1
9	371 EBIMOTORS	Porsche 991 GT3	273,4
10	387 PELLIN RACING	Ferrari 488 Challenge	273,4
11	397 EF RACING	Porsche 991 GT3	272,0
12	319 BEST LAP	Ferrari 488 Challenge	272,0
13	306 SCALVINI ERIC	Lamborghini Huracàn ST	271,4
14	6 IMPERIALE RACING	Lamborghini Huracàn	271,4
15	398 AUTORLANDO SPORT	Porsche 991 GT3	271,4
16	1 AUDI SPORT ITALIA	Audi R8 evo 2	270,7
17	50 BMW ITALIA CECCATO RAC	BMW M4	270,7
18	27 SCUDERIA BALDINI 27	Ferrari 488 GT3 Evo	270,7
19	312 BEST LAP	Ferrari 488 Challenge	270,0
20	305 FIDEL CASTILLO RUIZ	Lamborghini Huracàn ST	270,0
21	55 NOVA RACE	Honda NSX	270,0
22	321 PELLIN RACING	Ferrari 488 Challenge	269,3
23	389 KRYPTON MOTORSPORT	Porsche 991 GT3	267,3
24	308 REXAL FFF RACING TEAM	Lamborghini Huracàn ST	267,3
25	310 REXAL FFF RACING TEAM	Lamborghini Huracàn ST	267,3
26	17 ANTONELLI MOTORSPORT	Mercedes AMG	267,3
27	88 LP RACING	Lamborghini Huracàn	267,3
28	9 IMPERIALE RACING	Lamborghini Huracàn	266,7
29	99 NOVA RACE	Honda NSX	266,7
30	303 BONALDI MOTORSPORT	Lamborghini Huracàn ST	266,0
31	352 RS RACING	Ferrari 488 Challenge	266,0
32	318 BEST LAP	Ferrari 488 Challenge	266,0
33	72 SCUDERIA BALDINI 27	Ferrari 488 GT3 Evo	265,4
34	44 ANTONELLI MOTORSPORT	Mercedes AMG	265,4
35	77 NOVA RACE	Honda NSX	264,7
36	39 AF CORSE	Ferrari 488 GT3 Evo	264,7
37	25 AF CORSE	Ferrari 488 GT3 Evo	262,8
38	274 AUTORLANDO SPORT	Porsche Cayman 718	257,1
39	228 NOVA RACE	Mercedes AMG	246,0
40	207 NOVA RACE	Mercedes AMG	245,5
41	396 EF RACING	Porsche 991 GT3	192,2

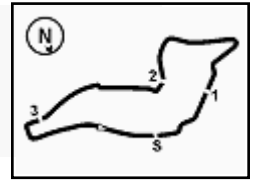




SEG. 1			SEG. 2			SEG. 3			SEG. 4		
1	50	BMW ITALIA CECCATO 21.450	1	50	BMW ITALIA CECCATO 33.384	1	50	BMW ITALIA CECCATO 28.751	1	50	BMW ITALIA CECCATO 18.324
2	55	NOVA RACE 21.517	2	55	NOVA RACE 33.570	2	27	SCUDERIA BALDINI 27 28.763	2	6	IMPERIALE RACING 18.361
3	6	IMPERIALE RACING 21.520	3	6	IMPERIALE RACING 33.571	3	17	ANTONELLI MOTORSP 28.809	3	55	NOVA RACE 18.387
4	27	SCUDERIA BALDINI 27 21.539	4	27	SCUDERIA BALDINI 27 33.672	4	6	IMPERIALE RACING 28.982	4	27	SCUDERIA BALDINI 27 18.441
5	72	SCUDERIA BALDINI 27 21.648	5	17	ANTONELLI MOTORSP 33.778	5	88	LP RACING 28.992	5	17	ANTONELLI MOTORSP 18.452
6	17	ANTONELLI MOTORSP 21.651	6	1	AUDI SPORT ITALIA 33.832	6	99	NOVA RACE 29.076	6	72	SCUDERIA BALDINI 27 18.457
7	88	LP RACING 21.676	7	88	LP RACING 33.845	7	1	AUDI SPORT ITALIA 29.091	7	1	AUDI SPORT ITALIA 18.470
8	1	AUDI SPORT ITALIA 21.697	8	99	NOVA RACE 33.907	8	72	SCUDERIA BALDINI 27 29.105	8	99	NOVA RACE 18.504
9	99	NOVA RACE 21.723	9	44	ANTONELLI MOTORSP 34.038	9	55	NOVA RACE 29.123	9	88	LP RACING 18.532
10	44	ANTONELLI MOTORSP 21.778	10	72	SCUDERIA BALDINI 27 34.047	10	44	ANTONELLI MOTORSP 29.275	10	44	ANTONELLI MOTORSP 18.667
11	309	TEAM BARON MOTOR 21.816	11	309	TEAM BARON MOTOR 34.611	11	309	TEAM BARON MOTOR 29.499	11	309	TEAM BARON MOTOR 18.778
12	371	EBIMOTORS 21.927	12	9	IMPERIALE RACING 34.719	12	319	BEST LAP 29.518	12	322	KRYPTON MOTORSP 18.820
13	301	TSUNAMI RT 21.966	13	77	NOVA RACE 34.794	13	371	EBIMOTORS 29.532	13	9	IMPERIALE RACING 18.828
14	319	BEST LAP 22.006	14	310	REXAL FFF RACING TE 34.897	14	322	KRYPTON MOTORSP 29.712	14	39	AF CORSE 18.847
15	322	KRYPTON MOTORSP 22.009	15	323	EASY RACE 34.933	15	323	EASY RACE 29.740	15	301	TSUNAMI RT 18.865
16	326	EBIMOTORS 22.038	16	319	BEST LAP 34.953	16	326	EBIMOTORS 29.749	16	371	EBIMOTORS 18.899
17	25	AF CORSE 22.135	17	39	AF CORSE 34.970	17	301	TSUNAMI RT 29.769	17	306	SCALVINI ERIC 18.924
18	302	DI LEO ENRICO 22.161	18	301	TSUNAMI RT 34.972	18	25	AF CORSE 29.876	18	319	BEST LAP 18.939
19	9	IMPERIALE RACING 22.164	19	25	AF CORSE 34.984	19	397	EF RACING 29.895	19	387	PELLIN RACING 18.943
20	310	REXAL FFF RACING TE 22.181	20	322	KRYPTON MOTORSP 34.993	20	39	AF CORSE 29.929	20	25	AF CORSE 18.959
21	323	EASY RACE 22.223	21	397	EF RACING 35.024	21	310	REXAL FFF RACING TE 30.001	21	302	DI LEO ENRICO 18.964
22	306	SCALVINI ERIC 22.231	22	371	EBIMOTORS 35.032	22	306	SCALVINI ERIC 30.048	22	323	EASY RACE 18.964
23	387	PELLIN RACING 22.233	23	306	SCALVINI ERIC 35.048	23	387	PELLIN RACING 30.051	23	326	EBIMOTORS 18.981
24	77	NOVA RACE 22.234	24	326	EBIMOTORS 35.110	24	302	DI LEO ENRICO 30.089	24	77	NOVA RACE 19.012
25	39	AF CORSE 22.236	25	308	REXAL FFF RACING TE 35.196	25	372	KRYPTON MOTORSP 30.202	25	310	REXAL FFF RACING TE 19.061
26	321	PELLIN RACING 22.250	26	387	PELLIN RACING 35.251	26	352	RS RACING 30.226	26	397	EF RACING 19.065
27	397	EF RACING 22.269	27	302	DI LEO ENRICO 35.321	27	77	NOVA RACE 30.232	27	311	EBIMOTORS 19.097
28	352	RS RACING 22.292	28	311	EBIMOTORS 35.371	28	9	IMPERIALE RACING 30.238	28	372	KRYPTON MOTORSP 19.137
29	308	REXAL FFF RACING TE 22.355	29	372	KRYPTON MOTORSP 35.444	29	321	PELLIN RACING 30.335	29	398	AUTORLANDO SPORT 19.157
30	372	KRYPTON MOTORSP 22.427	30	352	RS RACING 35.465	30	398	AUTORLANDO SPORT 30.413	30	352	RS RACING 19.183
31	305	FIDEL CASTILLO RUIZ 22.464	31	303	BONALDI MOTORSPOR 35.518	31	311	EBIMOTORS 30.634	31	321	PELLIN RACING 19.242
32	303	BONALDI MOTORSPOR 22.474	32	398	AUTORLANDO SPORT 35.740	32	308	REXAL FFF RACING TE 30.696	32	305	FIDEL CASTILLO RUIZ 19.251
33	398	AUTORLANDO SPORT 22.491	33	321	PELLIN RACING 35.848	33	312	BEST LAP 30.700	33	389	KRYPTON MOTORSP 19.306
34	311	EBIMOTORS 22.636	34	305	FIDEL CASTILLO RUIZ 35.928	34	318	BEST LAP 30.829	34	318	BEST LAP 19.346
35	318	BEST LAP 22.740	35	318	BEST LAP 36.056	35	305	FIDEL CASTILLO RUIZ 30.930	35	308	REXAL FFF RACING TE 19.424
36	389	KRYPTON MOTORSP 22.863	36	389	KRYPTON MOTORSP 36.163	36	303	BONALDI MOTORSPOR 31.140	36	312	BEST LAP 19.481
37	312	BEST LAP 22.872	37	312	BEST LAP 36.311	37	389	KRYPTON MOTORSP 31.573	37	303	BONALDI MOTORSPOR 19.485
38	207	NOVA RACE 23.681	38	207	NOVA RACE 37.013	38	396	EF RACING 31.957	38	396	EF RACING 19.867
39	228	NOVA RACE 23.684	39	228	NOVA RACE 37.254	39	207	NOVA RACE 32.213	39	207	NOVA RACE 20.159
40	274	AUTORLANDO SPORT 23.776	40	274	AUTORLANDO SPORT 37.828	40	228	NOVA RACE 32.289	40	228	NOVA RACE 20.167
41	396	EF RACING 32.988	41	396	EF RACING 37.855	41	274	AUTORLANDO SPORT 32.838	41	274	AUTORLANDO SPORT 20.270







## ACI Racing Weekend Imola, 3-4 Settembre 2022

### Campionato Italiano GT Sprint - Analisi Tempi Gara 2

Start at 15:04'06.147

1 / 9

1 Audi Sport Italia (1'43.390)								Paul August							
Giro	Seg.1	Seg.2	Seg.3	Seg.4	T. Giro	km/h	Local Time								
Simone Patrinoicola															
1		35.759	31.112	19.124	1'53.251		15:05'59.398	1	36.232	30.905	19.671	1'55.780		15:06'01.927	
2	22.180	44.685	1'01.311	38.828	2'47.004	<b>270,7</b>	15:08'46.402	2	22.352	45.518	1'01.009	38.175	2'47.054	<b>266,7</b>	15:08'48.981
3	58.186	1'09.035	1'01.136	38.973	3'47.330	69,1	15:12'33.732	3	59.834	1'07.852	1'01.312	38.608	3'47.606	63,5	15:12'36.587
4	56.804	1'09.054	1'02.317	37.781	3'45.956	78,8	15:16'19.688	4	57.915	1'08.215	1'02.344	38.553	3'47.027	72,8	15:16'23.614
5	55.916	1'07.096	38.844	20.779	3'02.635	78,7	15:19'22.323	5	54.867	1'08.349	38.327	20.986	3'02.529	78,1	15:19'26.143
6	24.951	53.717	55.795	19.129	2'33.592	218,2	15:21'55.915	6	25.699	51.929	55.150	19.778	2'32.556	225,5	15:21'58.699
7	22.633	34.818	29.933	19.025	1'46.409	266,7	15:23'42.324	7	23.207	36.868	30.728	19.196	1'49.999	262,1	15:23'48.698
8	22.177	34.936	30.145	18.815	1'46.073	267,3	15:25'28.397	8	22.286	35.313	30.910	1'34.061	3'02.570P	<b>266,7</b>	15:26'51.268
9	22.051	34.876	30.284	34.949	2'02.160P	268,0	15:27'30.557	9	37.821	35.997	30.799	19.045	2'03.662P	182,7	15:28'54.930
Marco Butti															
10	1'54.601	34.483	29.786	18.719	3'17.589P	184,0	15:30'48.146	10	22.425	35.283	30.930	18.898	1'47.536	263,4	15:30'42.466
11	21.872	34.473	29.510	18.531	1'44.386	266,7	15:32'32.532	11	23.039	35.733	30.294	18.828	1'47.894	262,8	15:32'30.360
12	22.733	35.635	30.421	18.572	1'47.361	266,7	15:34'19.893	12	24.504	35.564	30.563	18.852	1'49.483	189,5	15:34'19.843
13	22.027	34.152	30.666	19.566	1'46.411	262,1	15:36'06.304	13	22.880	34.980	30.438	19.321	1'47.619	263,4	15:36'07.462
14	<b>21.697</b>	33.896	29.293	18.561	1'43.447	266,0	15:37'49.751	14	22.468	35.419	30.440	19.047	1'47.374	265,4	15:37'54.836
15	22.022	35.723	30.119	18.604	1'46.468	269,3	15:39'36.219	15	22.431	35.088	30.442	18.992	1'46.953	264,1	15:39'41.789
16	21.761	34.098	29.283	18.525	1'43.667	267,3	15:41'19.886	16	<b>22.164</b>	35.222	<b>30.238</b>	18.873	1'46.497	264,7	15:41'28.286
17	21.715	34.371	<b>29.091</b>	18.678	1'43.855	268,0	15:43'03.741	17	22.185	<b>34.719</b>	30.438	18.987	<b>1'46.329</b>	264,1	15:43'14.615
18	21.810	34.227	29.589	18.752	1'44.378	267,3	15:44'48.119	18	22.237	35.115	30.528	18.993	1'46.873	265,4	15:45'01.488
19	21.906	34.429	29.459	18.677	1'44.471	269,3	15:46'32.590	19	22.303	35.052	30.799	18.874	1'47.028	264,1	15:46'48.516
20	21.725	34.960	29.418	18.500	1'44.603	265,4	15:48'17.193	20	22.201	35.950	30.387	19.009	1'47.547	264,7	15:48'36.063
21	<b>21.697</b>	34.058	29.434	18.644	1'43.833	265,4	15:50'01.026	21	22.250	35.148	30.629	19.015	1'47.042	265,4	15:50'23.105
22	21.703	<b>33.832</b>	29.385	<b>18.470</b>	<b>1'43.390</b>	266,0	15:51'44.416	22	22.287	35.563	30.966	19.207	1'48.023	265,4	15:52'11.128
23	21.743	33.941	29.366	18.800	1'43.850	266,7	15:53'28.266	23	24.557	35.021	30.948	19.137	1'49.663	258,4	15:54'00.791
24	22.000	34.847	29.454	19.102	1'45.403	267,3	15:55'13.669	24	22.695	35.074	30.520	19.028	1'47.317	262,1	15:55'48.108
25	21.729	33.976	29.582	18.530	1'43.817	267,3	15:56'57.486	25	22.673	36.050	30.651	19.176	1'48.550	263,4	15:57'36.658
Tempo di gara 52'51.339								Tempo di gara 53'30.511							
6 Imperiale Racing (1'42.862)								17 Antonelli Motorsport (1'43.136)							
Giro	Seg.1	Seg.2	Seg.3	Seg.4	T. Giro	km/h	Local Time	Giro	Seg.1	Seg.2	Seg.3	Seg.4	T. Giro	km/h	Local Time
Alberto Maria Di Folco								Matteo Cressoni							
1		35.411	29.388	18.585	1'48.155		15:05'54.302	1		35.285	29.671	18.843	1'49.748		15:05'55.895
2	21.710	41.575	59.201	37.320	2'39.806	262,8	15:08'34.108	2	22.036	41.942	58.530	37.081	2'39.589	264,7	15:08'35.484
3	53.943	1'07.332	59.337	37.393	3'38.005	80,7	15:12'12.113	3	54.881	1'06.883	59.026	37.270	3'38.060	71,7	15:12'13.544
4	53.987	1'07.374	59.421	37.470	3'38.252	80,4	15:15'50.365	4	55.066	1'07.190	59.069	37.646	3'38.971	82,2	15:15'52.515
5	53.526	1'08.242	45.985	22.197	3'09.950	80,5	15:19'00.315	5	53.731	1'07.498	48.595	22.045	3'11.869	77,3	15:19'04.384
6	35.490	58.474	57.134	18.932	2'50.030	181,2	15:21'50.345	6	33.763	58.182	56.420	19.174	2'47.539	193,2	15:21'51.923
7	21.913	33.817	29.402	18.552	1'43.684	263,4	15:23'34.029	7	22.299	34.341	29.518	18.737	1'44.895	264,1	15:23'36.818
8	21.643	33.796	29.185	18.525	1'43.149	263,4	15:25'17.178	8	21.999	34.113	29.731	1'23.172	2'49.015P	265,4	15:26'25.833
9	21.868	33.672	29.186	18.666	1'43.392	262,8	15:27'00.570	9	36.773	34.345	29.273	18.589	1'58.980P	184,0	15:28'24.813
10	21.649	33.572	29.239	18.402	1'42.862	264,1	15:28'43.432	10	21.919	34.852	29.380	18.665	1'44.816	262,1	15:30'09.629
11	21.600	<b>33.571</b>	28.986	18.803	1'42.960	262,8	15:30'26.392	11	21.828	33.930	29.266	18.630	1'43.654	262,1	15:31'53.283
12	21.679	34.049	29.059	18.476	1'43.263	264,7	15:32'09.655	12	21.983	<b>33.778</b>	28.886	18.661	1'43.308	<b>267,3</b>	15:33'36.591
13	21.791	33.828	29.085	1'36.812	3'01.516P	263,4	15:35'11.171	13	22.065	34.072	28.936	<b>18.452</b>	1'43.525	265,4	15:35'20.116
Stuart Middleton								Kikko Galbiati							
14	36.171	34.355	29.179	18.646	1'58.351P	185,2	15:37'09.522	14	21.748	33.871	29.119	18.697	1'43.435	266,7	15:37'03.551
15	21.762	34.494	29.158	18.443	1'43.857	268,0	15:38'53.379	15	21.985	34.153	29.059	18.685	1'43.882	266,7	15:38'47.433
16	21.728	33.991	30.070	18.810	1'44.599	267,3	15:40'37.978	16	21.804	33.803	30.157	18.615	1'44.379	263,4	15:40'31.812
17	22.778	34.556	29.157	18.459	1'44.950	<b>271,4</b>	15:42'22.928	17	21.878	33.955	29.190	18.629	1'43.652	263,4	15:42'15.464
18	21.743	34.041	<b>28.982</b>	<b>18.361</b>	1'43.127	266,0	15:44'06.055	18	21.782	33.951	<b>28.809</b>	18.594	<b>1'43.136</b>	264,1	15:43'58.600
19	21.567	34.842	30.395	18.476	1'45.280	266,0	15:45'51.335	19	21.733	33.811	29.031	18.581	1'43.156	262,1	15:45'41.756
20	21.610	33.938	29.914	18.462	1'43.924	266,0	15:47'35.259	20	22.478	33.927	29.153	18.506	1'44.064	264,7	15:47'25.820
21	22.160	34.616	29.071	18.540	1'44.387	269,3	15:49'19.646	21	21.696	34.155	28.850	18.524	1'43.225	266,0	15:49'09.045
22	<b>21.520</b>	33.918	29.415	18.900	1'43.753	266,7	15:51'03.399	22	<b>21.651</b>	34.370	30.270	18.876	1'45.167	266,0	15:50'54.212
23	22.000	33.650	29.041	18.994	1'43.685	264,7	15:52'47.084	23	21.816	34.519	30.368	18.646	1'45.349	<b>267,3</b>	15:52'39.561
24	22.115	34.877	30.263	18.471	1'45.726	268,0	15:54'32.810	24	22.001	34.029	30.005	19.244	1'45.279	<b>267,3</b>	15:54'24.840
25	21.606	33.966	29.298	19.007	1'43.877	264,7	15:56'16.687	25	22.105	34.291	29.278	18.614	1'44.288	260,2	15:56'09.128
Tempo di gara 52'10.540								Tempo di gara 52'02.981							
9 Imperiale Racing (1'46.329)								25 AF Corse (1'46.366)							
Giro	Seg.1	Seg.2	Seg.3	Seg.4	T. Giro	km/h	Local Time	Giro	Seg.1	Seg.2	Seg.3	Seg.4	T. Giro	km/h	Local Time
Alessandro Cozzi															
1								1		35.964	30.324	19.463	1'53.954		15:06'00.101
2	22.338	44.495	1'01.025	38.986	2'46.844	259,0	15:08'46.945	2	22.338	44.495	1'01.025	38.986	2'46.844	259,0	15:08'46.945
3	58.298	1'09.048	1'00.884	39.087	3'47.317	70,7	15:12'34.262	3	58.298	1'09.048	1'00.884	39.087	3'47.317	70,7	15:12'34.262

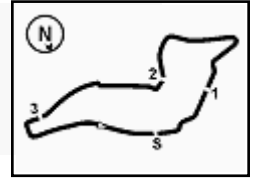
04/09/2022

P = Box In/Out - C = Tempo Invaldato

Powered by FICr PERUGIA TIMING







## ACI Racing Weekend Imola, 3-4 Settembre 2022

### Campionato Italiano GT Sprint - Analisi Tempi Gara 2

Imola Circuit 4.909 m

Start at 15:04'06.147

**3 / 9**

Giro	Seg.1	Seg.2	Seg.3	Seg.4	T. Giro	km/h	Local Time
12	21.553	33.755	28.966	1'41.599	3'05.873P	264,7	15:33'28.477
Jens Klingmann							
13	36.360	34.402	29.491	18.676	1'58.929P	187,8	15:35'27.406
14	21.659	33.593	29.038	18.444	1'42.734	266,7	15:37'10.140
15	21.541	34.449	29.249	18.493	1'43.732	266,7	15:38'53.872
16	21.554	33.935	29.632	18.844	1'43.965	268,0	15:40'37.837
17	21.912	34.860	29.034	18.455	1'44.261	<b>270,7</b>	15:42'22.098
18	<b>21.450</b>	34.002	28.942	18.490	1'42.884	267,3	15:44'04.982
19	21.489	35.658	30.341	18.394	1'45.882	266,0	15:45'50.864
20	21.559	34.172	29.676	18.714	1'44.121	267,3	15:47'34.985
21	22.161	34.525	28.976	18.409	1'44.071	269,3	15:49'19.056
22	21.641	34.066	29.411	19.138	1'44.256	268,7	15:51'03.312
23	22.450	34.580	28.999	18.820	1'44.849	268,0	15:52'48.161
24	22.042	34.655	30.070	19.145	1'45.912	268,0	15:54'34.073
25	21.705	34.257	33.087	19.064	1'48.113	266,7	15:56'22.186
Tempo di gara 52'16.039							

**77 Nova Race (1'46.983)**

Giro	Seg.1	Seg.2	Seg.3	Seg.4	T. Giro	km/h	Local Time
Luca Magnoni							
1		36.105	30.669	19.271	1'54.597		15:06'00.744
2	22.565	44.677	1'01.131	38.459	2'46.832	<b>264,7</b>	15:08'47.576
3	58.857	1'08.638	1'00.967	38.877	3'47.339	65,7	15:12'34.915
4	56.884	1'08.984	1'02.737	38.243	3'46.848	74,9	15:16'21.763
5	55.273	1'07.689	38.443	20.917	3'02.322	78,0	15:19'24.085
6	25.750	52.506	55.457	19.560	2'33.273	229,3	15:21'57.358
7	22.824	35.338	30.388	19.525	1'48.075	263,4	15:23'45.433
8	22.535	<b>34.794</b>	30.589	19.065	<b>1'46.983</b>	262,8	15:25'32.416
9	22.391	34.860	31.022	19.251	1'47.524	262,8	15:27'19.940
10	22.994	35.191	<b>30.232</b>	19.053	1'47.470	264,1	15:29'07.410
11	22.371	35.407	30.776	36.628	2'05.182P	262,8	15:31'12.592
12	1'40.587	34.932	30.909	<b>19.012</b>	3'05.440P	151,3	15:34'18.032
Tempo di gara 30'11.885							

**88 LP Racing (1'43.191)**

Giro	Seg.1	Seg.2	Seg.3	Seg.4	T. Giro	km/h	Local Time
Mattia Di Giusto							
1		35.007	29.984	18.970	1'50.734		15:05'56.881
2	22.042	42.127	1'00.229	37.700	2'42.098	262,1	15:08'38.979
3	53.967	1'07.528	59.738	37.763	3'38.996	80,1	15:12'17.975
4	54.603	1'08.177	1'00.006	38.077	3'40.863	80,1	15:15'58.838
5	54.063	1'06.377	46.673	19.757	3'06.870	78,8	15:19'05.708
6	34.050	58.083	55.801	19.137	2'47.071	180,3	15:21'52.779
7	22.651	34.712	34.727	1'35.447	3'07.537P	262,1	15:25'00.316
8	39.497	47.837	41.025	1'53.776	4'02.135P	179,7	15:29'02.451
Jonathan Cecotto							
9	36.740	34.603	29.616	18.853	1'59.812P	180,9	15:31'02.263
10	21.964	34.433	30.088	19.246	1'45.731	260,9	15:32'47.994
11	22.631	34.953	29.618	18.692	1'45.894	<b>267,3</b>	15:34'33.888
12	23.837	34.463	<b>28.992</b>	18.596	1'45.888	264,1	15:36'19.776
13	21.766	34.267	30.441	19.218	1'45.692	261,5	15:38'05.468
14	22.024	35.802	29.487	18.648	1'45.961	<b>267,3</b>	15:39'51.429
15	22.123	34.566	29.106	18.758	1'44.553	264,4	15:41'35.982
16	21.794	34.203	29.630	<b>18.532</b>	1'44.159	265,4	15:43'20.141
17	21.739	34.022	29.142	19.093	1'43.996	260,9	15:45'04.137
18	21.723	33.918	30.105	18.933	1'44.679	259,6	15:46'48.816
19	22.106	34.822	30.145	18.646	1'45.719	264,7	15:48'34.535
20	21.710	34.129	30.337	18.761	1'44.937	262,1	15:50'19.472
21	21.760	<b>33.845</b>	29.009	18.577	<b>1'43.191</b>	260,2	15:52'02.663
22	21.889	34.009	29.064	18.659	1'43.621	261,5	15:53'46.284
23	<b>21.676</b>	34.866	30.787	18.774	1'46.103	265,4	15:55'32.387
24	22.176	34.585	29.349	18.849	1'44.959	266,7	15:57'17.346
Tempo di gara 53'11.199							

**99 Nova Race (1'43.751)**

Giro	Seg.1	Seg.2	Seg.3	Seg.4	T. Giro	km/h	Local Time
Matteo Greco							
1		34.946	29.936	18.711	1'49.238		15:05'55.385
2	22.014	41.402	59.014	37.155	2'39.585	264,7	15:08'34.970

**55 Nova Race (1'42.716)**

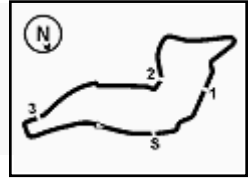
Giro	Seg.1	Seg.2	Seg.3	Seg.4	T. Giro	km/h	Local Time
Jacopo Guidetti							
1		34.208	29.339	18.669	1'47.199		15:05'53.346
2	21.830	41.420	58.616	36.975	2'38.841	265,4	15:08'32.187
3	53.557	1'06.680	58.688	37.029	3'35.954	81,1	15:12'08.141
4	53.642	1'06.869	58.844	37.100	3'36.455	81,0	15:15'44.596
5	53.754	1'07.034	50.493	19.657	3'10.938	81,0	15:18'55.534
6	37.685	1'00.334	57.400	18.882	2'54.301	113,4	15:21'49.835
7	21.774	33.917	29.331	18.540	1'43.562	265,4	15:23'33.397
8	21.560	33.701	29.211	18.424	1'42.896	267,3	15:25'16.293
9	21.837	33.603	29.138	18.433	1'43.011	267,3	15:26'59.304
10	<b>21.517</b>	<b>33.570</b>	29.165	18.464	<b>1'42.716</b>	269,3	15:28'42.020
11	21.572	33.573	29.138	18.603	1'42.886	<b>270,0</b>	15:30'24.906
12	21.693	34.198	29.220	<b>18.387</b>	1'43.498	268,7	15:32'08.404
13	21.658	33.783	<b>29.123</b>	34.605	1'59.169P	265,4	15:34'07.573
Leonardo Moncini							
14	1'23.715	34.268	29.568	18.631	2'46.182P	186,9	15:36'53.755
15	21.792	34.267	29.457	18.618	1'44.134	266,7	15:38'37.889
16	21.796	34.992	31.074	18.739	1'46.601	266,7	15:40'24.490
17	21.818	33.985	29.475	18.548	1'43.826	263,4	15:42'08.316
18	21.751	35.038	29.328	18.531	1'44.648	268,7	15:43'52.964
19	21.750	34.244	30.905	<b>18.387</b>	1'45.286	266,0	15:45'38.250
20	21.648	34.293	29.416	18.414	1'43.771	269,3	15:47'22.021
21	22.248	34.010	29.590	18.477	1'44.325	<b>270,0</b>	15:49'06.346
22	22.145	36.275	30.298	18.615	1'47.333	<b>270,0</b>	15:50'53.679
23	21.975	34.478	30.347	18.812	1'45.612	269,3	15:52'39.291
24	21.629	34.245	30.067	19.444	1'45.385	268,0	15:54'24.676
25	22.718	34.750	29.497	18.781	1'45.746	266,0	15:56'10.422
Tempo di gara 52'04.275							

**72 Scuderia Baldini 27 (1'43.415)**

Giro	Seg.1	Seg.2	Seg.3	Seg.4	T. Giro	km/h	Local Time
Stefano Gai							
1		35.438	29.988	18.811	1'52.231		15:05'58.378
2	21.949	44.336	1'01.502	39.232	2'47.019	<b>265,4</b>	15:08'45.397
3	55.453	1'09.373	1'02.134	38.888	3'45.848	72,2	15:12'31.245
4	56.706	1'10.234	1'01.635	38.340	3'46.915	73,8	15:16'18.160
5	55.141	1'08.077	36.888	20.058	3'00.164	74,3	15:19'18.324
6	25.139	56.225	55.379	18.983	2'35.726	240,5	15:21'54.050
7	22.079	35.168	29.250	18.558	1'45.055	264,7	15:23'39.105
8	<b>21.648</b>	34.300	29.573	18.506	1'44.027	264,1	15:25'23.132
9	21.854	34.187	29.213	18.486	1'43.740	263,4	15:27'06.872
10	22.227	34.500	29.456	1'21.401	2'47.584P	<b>265,4</b>	15:29'54.456
Nelson Panciatichi							
11	36.166	34.234	29.445	18.722	1'58.567P	183,4	15:31'53.023
12	23.908	35.010	29.472	18.679	1'47.069	262,1	15:33'40.092
13	21.781	34.561	30.026	18.629	1'44.997	<b>265,4</b>	15:35'25.089

04/09/2022

P = Box In/Out - C = Tempo Invalidato



# ACI Racing Weekend Imola, 3-4 Settembre 2022

## Campionato Italiano GT Sprint - Analisi Tempi Gara 2

Imola Circuit 4.909 m

Start at 15:04'06.147

**4 / 9**

Giro	Seg.1	Seg.2	Seg.3	Seg.4	T. Giro	km/h	Local Time
3	54.812	1'06.955	59.049	37.216	3'38.032	75,6	15:12'13.002
4	55.035	1'07.375	59.007	37.589	3'39.006	81,0	15:15'52.008
5	53.232	1'07.975	48.211	20.937	3'10.355	86,7	15:19'02.363
6	34.916	58.392	56.389	19.170	2'48.867	173,1	15:21'51.230
7	22.025	34.248	29.482	18.574	1'44.329	264,1	15:23'35.559
8	21.885	34.132	29.683	18.557	1'44.257	264,7	15:25'19.816
9	21.917	34.044	29.221	18.569	<b>1'43.751</b>	264,7	15:27'03.567
10	21.771	34.516	29.746	18.643	1'44.676	265,4	15:28'48.243
11	<b>21.723</b>	<b>33.907</b>	29.531	34.286	1'59.447P	264,7	15:30'47.690
Francesco Guerra							
12	1'23.753	34.333	30.125	<b>18.504</b>	2'46.715P	185,6	15:33'34.405
13	22.169	34.201	29.279	18.670	1'44.319	265,4	15:35'18.724
14	21.786	34.544	29.426	18.665	1'44.421	262,8	15:37'03.145
15	22.044	33.955	29.859	19.014	1'44.872	263,4	15:38'48.017
16	21.878	34.217	29.483	18.695	1'44.273	266,0	15:40'32.290
17	21.927	34.324	29.355	19.101	1'44.707	<b>266,7</b>	15:42'16.997
18	21.890	33.953	29.351	18.700	1'43.894	264,7	15:44'00.891
19	21.883	34.144	29.388	19.621	1'45.036	266,0	15:45'45.927
20	22.355	34.710	30.546	19.915	1'47.526	<b>266,7</b>	15:47'33.453
21	21.865	34.519	<b>29.076</b>	18.554	1'44.014	265,4	15:49'17.467
22	21.802	34.216	29.663	18.797	1'44.478	266,0	15:51'01.945
23	21.796	33.995	29.764	19.295	1'44.850	266,0	15:52'46.795
24	22.267	35.292	31.067	19.278	1'47.904	<b>266,7</b>	15:54'34.699
25	22.185	34.936	29.687	18.646	1'45.454	<b>266,7</b>	15:56'20.153

Tempo di gara 52'14.006

**207 Nova Race (1'53.378)**

Giro	Seg.1	Seg.2	Seg.3	Seg.4	T. Giro	km/h	Local Time
Diego Di Fabio							
1		40.464	32.982	20.699	2'08.949		15:06'15.096
2	34.993	1'07.635	1'02.028	38.426	3'23.082	168,5	15:09'38.178
3	57.136	1'08.667	1'00.245	38.373	3'44.421	72,0	15:13'22.599
4	55.813	1'08.452	1'01.171	38.687	3'44.123	74,1	15:17'06.722
5	55.187	55.144	34.042	20.528	2'44.901	75,3	15:19'51.623
6	24.389	44.942	51.430	20.530	2'21.291	238,9	15:22'12.914
7	23.964	37.992	33.076	20.740	1'55.772	<b>245,5</b>	15:24'08.686
8	23.692	37.286	32.580	20.710	1'54.268	243,2	15:26'02.954
9	23.770	37.181	32.268	<b>20.159</b>	<b>1'53.378</b>	240,5	15:27'56.332
10	23.858	<b>37.013</b>	<b>32.213</b>	35.890	2'08.974P	241,6	15:30'05.306
Aleksander Schjerpen							
11	1'56.026	38.152	32.898	20.542	3'27.618P	165,6	15:33'32.924
12	23.894	37.831	32.926	20.435	1'55.086	240,5	15:35'28.010
13	<b>23.681</b>	38.293	32.883	21.871	1'56.728	240,0	15:37'24.738
14	24.669	37.804	32.619	20.447	1'55.539	230,8	15:39'20.277
15	23.852	37.828	32.744	20.599	1'55.023	240,5	15:41'15.300
16	23.780	37.955	32.459	20.402	1'54.596	243,2	15:43'09.896
17	23.779	37.862	32.974	20.496	1'55.111	242,2	15:45'05.007
18	23.867	37.728	33.217	20.514	1'55.326	241,6	15:47'00.333
19	23.801	37.705	32.736	20.744	1'54.986	241,6	15:48'55.319
20	24.105	37.968	33.401	20.504	1'55.978	241,6	15:50'51.297
21	23.801	38.272	32.617	20.539	1'55.229	242,7	15:52'46.526
22	23.929	38.134	33.430	20.714	1'56.207	242,2	15:54'42.733
23	24.089	37.747	33.117	20.596	1'55.549	242,2	15:56'38.282

Tempo di gara 52'32.135

**228 Nova Race (1'53.836)**

Giro	Seg.1	Seg.2	Seg.3	Seg.4	T. Giro	km/h	Local Time
Fulvio Ferri							
1		40.423	33.100	20.435	2'08.363		15:06'14.510
2	34.673	1'08.117	1'01.953	38.369	3'23.112	190,1	15:09'37.622
3	56.711	1'08.934	1'00.296	38.495	3'44.436	74,9	15:13'22.058
4	55.777	1'08.458	1'00.998	38.541	3'43.774	76,8	15:17'05.832
5	55.526	55.070	33.589	20.664	2'44.849	78,9	15:19'50.681
6	24.483	44.813	52.026	20.488	2'21.810	242,7	15:22'12.491
7	24.138	37.675	32.998	20.405	1'55.216	243,8	15:24'07.707

**274 Autorlando Sport (1'55.097)**

Giro	Seg.1	Seg.2	Seg.3	Seg.4	T. Giro	km/h	Local Time
Paolo Locatelli							
1		40.345	34.106	21.144	2'11.866		15:06'18.013
2	32.859	1'08.716	1'01.756	38.544	3'21.875	162,9	15:09'39.888
3	56.629	1'09.483	1'00.398	38.691	3'45.201	78,7	15:13'25.089
4	56.037	1'09.563	59.047	37.550	3'42.197	78,4	15:17'07.286
5	55.598	59.921	34.623	21.333	2'51.475	73,5	15:19'58.761
6	24.894	40.517	49.143	21.208	2'15.762	240,0	15:22'14.523
7	24.332	39.432	37.151	21.165	2'02.080	254,7	15:24'16.603
8	25.063	39.868	34.585	21.061	2'00.577	232,8	15:26'17.180
9	24.539	39.716	34.360	21.239	1'59.854	<b>257,1</b>	15:28'17.034
10	24.654	40.116	34.702	20.955	2'00.427	<b>257,1</b>	15:30'17.461
11	24.404	42.730	34.471	1'55.571	3'37.176P	237,4	15:33'54.637
Dario Cerati							
12	41.479	40.883	33.591	20.968	2'16.921P	165,6	15:36'11.558
13	24.520	38.373	34.212	20.620	1'57.725	254,7	15:38'09.283
14	24.505	41.732	33.837	20.588	2'00.662	<b>257,1</b>	15:40'09.945
15	<b>23.776</b>	37.964	33.294	20.388	1'55.422	<b>257,1</b>	15:42'05.367
16	24.191	38.128	33.251	20.412	1'55.982	254,7	15:44'01.349
17	24.222	39.199	33.371	20.639	1'57.431	241,6	15:45'58.780
18	23.845	37.993	33.164	20.331	1'55.333	256,5	15:47'54.113
19	24.139	38.252	33.042	20.739	1'56.172	248,8	15:49'50.285
20	23.953	38.651	33.942	20.590	1'57.136	253,5	15:51'47.421
21	23.843	<b>37.828</b>	33.518	20.483	1'55.672	<b>257,1</b>	15:53'43.093
22	24.166	39.025	32.973	<b>20.270</b>	1'56.434	252,3	15:55'39.527
23	23.994	37.868	<b>32.838</b>	20.397	<b>1'55.097</b>	255,9	15:57'34.624

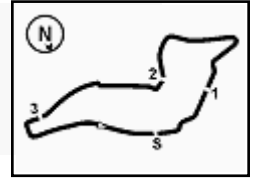
Tempo di gara 53'28.477

**301 Tsunami RT (1'45.756)**

Giro	Seg.1	Seg.2	Seg.3	Seg.4	T. Giro	km/h	Local Time
Vittoria Piria							
1		36.643	30.986	19.330	1'56.926		15:06'03.073
2	22.660	46.771	1'03.938	39.096	2'52.465	257,1	15:08'55.538
3	1'00.188	1'08.593	1'03.756	32.842	3'45.379	73,3	15:12'40.917
4	1'00.349	1'03.445	1'02.911	38.221	3'44.926	72,3	15:16'25.843
5	54.437	1'08.492	38.216	21.277	3'02.422	84,6	15:19'28.265
6	25.995	51.119	55.079	19.439	2'31.632	200,4	15:21'59.897
7	22.736	36.566	30.775	19.794	1'49.871	259,6	15:23'49.768
8	22.531	35.440	30.653	19.165	1'47.789	268,7	15:25'37.557
9	22.446	35.277	30.526	19.149	1'47.398	270,7	15:27'24.955
10	22.691	35.338	30.749	19.077	1'47.855	267,3	15:29'12.810
11	22.730	36.021	31.127	1'27.316	2'57.194P	259,6	15:32'10.004
Giammarco Levorato							
12	39.066	35.130	29.983	19.972	2'04.151P	186,2	15:34'14.155
13	22.330	35.302	30.745	18.906	1'47.283	273,4	15:36'01.438







## ACI Racing Weekend Imola, 3-4 Settembre 2022

### Campionato Italiano GT Sprint - Analisi Tempi Gara 2

Imola Circuit 4.909 m

Start at 15:04'06.147

**5 / 9**

14	22.423	35.377	29.860	19.488	1'47.148	274,1	15:37'48.586	7	23.368	36.296	31.084	19.393	1'50.141	256,5	15:23'55.078
15	22.404	35.025	30.073	18.935	1'46.437	274,8	15:39'35.023	8	22.835	36.867	31.780	19.481	1'50.963	261,5	15:25'46.041
16	22.065	35.242	29.775	<b>18.865</b>	1'45.947	272,0	15:41'20.970	9	22.574	36.243	31.183	19.315	1'49.315	268,7	15:27'35.356
17	22.108	35.154	30.562	18.969	1'46.793	272,7	15:43'07.763	10	22.780	36.028	31.058	19.356	1'49.222	<b>270,0</b>	15:29'24.578
18	<b>21.966</b>	35.105	29.900	18.872	1'45.843	271,4	15:44'53.606	11	22.591	35.947	<b>30.930</b>	19.413	<b>1'48.881</b>	268,0	15:31'13.459
19	21.975	<b>34.972</b>	29.900	18.909	<b>1'45.756</b>	272,0	15:46'39.362	12	22.750	36.476	30.985	35.911	2'06.122P	<b>270,0</b>	15:33'19.581
20	22.548	35.001	30.195	19.338	1'47.082	274,1	15:48'26.444	13	1'29.311	36.255	30.964	<b>19.251</b>	2'55.781P	184,3	15:36'15.362
21	22.162	35.018	30.086	18.929	1'46.195	270,7	15:50'12.639	14	22.725	36.345	31.394	19.562	1'50.026	268,0	15:38'05.388
22	22.058	35.460	<b>29.769</b>	18.934	1'46.221	271,4	15:51'58.860	15	22.764	36.462	31.053	19.375	1'49.654	255,9	15:39'55.042
23	22.010	35.027	30.031	19.071	1'46.139	273,4	15:53'44.999	16	<b>22.464</b>	36.144	31.133	19.485	1'49.226	266,7	15:41'44.268
24	22.422	35.190	31.357	19.094	1'48.063	<b>276,2</b>	15:55'33.062	17	22.628	35.953	31.566	19.663	1'49.810	267,3	15:43'34.078
25	23.134	35.133	29.942	19.088	1'47.297	274,1	15:57'20.359	18	23.089	37.072	31.042	19.421	1'50.624	230,8	15:45'24.702

Tempo di gara 53'14.212 + 10.000Pen

**302 Di Leo Enrico (1'46.784)**

Giro	Seg.1	Seg.2	Seg.3	Seg.4	T. Giro	km/h	Local Time
Poppy							
1		36.407	30.902	19.180	1'56.245		15:06'02.392
2	22.457	46.831	1'01.256	37.416	2'47.960	257,8	15:08'50.352
3	1'00.988	1'07.423	1'01.082	38.310	3'47.803	69,3	15:12'38.155
4	58.239	1'07.757	1'02.854	38.026	3'46.876	73,3	15:16'25.031
5	54.741	1'08.492	38.170	20.997	3'02.400	90,1	15:19'27.431
6	25.664	51.783	55.178	19.221	2'31.846	213,4	15:21'59.277
7	22.642	35.888	30.538	19.678	1'48.746	273,4	15:23'48.023
8	22.181	35.389	30.467	<b>18.964</b>	1'47.001	273,4	15:25'35.024
9	22.274	<b>35.321</b>	<b>30.089</b>	<b>19.100</b>	<b>1'46.784</b>	274,8	15:27'21.808
10	<b>22.161</b>	35.940	30.590	19.150	1'47.841	274,8	15:29'09.649
11	22.227	35.392	30.270	19.004	1'46.893	<b>275,5</b>	15:30'56.542
12	23.664	35.515	30.212	1'34.652	3'04.043P	274,8	15:34'00.585
Enrico Di Leo							
13	37.477	36.572	31.566	20.500	2'06.115P	184,9	15:36'06.700
14	22.997	36.535	30.694	19.374	1'49.600	268,0	15:37'56.300
15	22.633	35.900	30.555	19.207	1'48.295	273,4	15:39'44.595
16	22.780	36.032	31.095	19.339	1'49.246	272,7	15:41'33.841
17	22.874	36.514	31.152	19.188	1'49.728	273,4	15:43'23.569
18	22.809	37.056	30.614	19.563	1'50.042	273,4	15:45'13.611
19	22.720	36.260	31.686	19.501	1'50.167	274,8	15:47'03.778
20	22.611	36.432	31.487	19.511	1'50.041	<b>275,5</b>	15:48'53.819
21	23.001	36.548	31.599	19.434	1'50.582	270,7	15:50'44.401
22	22.826	36.353	30.791	19.390	1'49.360	269,3	15:52'33.761
23	23.971	36.407	31.559	19.919	1'51.856	269,3	15:54'25.617
24	24.027	37.201	30.491	19.767	1'51.486	243,2	15:56'17.103

Tempo di gara 52'10.956

**303 Bonaldi Motorsport (1'49.752)**

Giro	Seg.1	Seg.2	Seg.3	Seg.4	T. Giro	km/h	Local Time
Andres Mendez							
1		37.484	31.725	20.300	2'01.875		15:06'08.022
2	22.663	54.279	58.221	38.340	2'53.503	264,1	15:09'01.525
3	1'01.708	1'08.557	1'01.638	35.689	3'47.592	55,7	15:12'49.117
4	59.456	1'03.425	1'02.563	38.478	3'43.922	58,8	15:16'33.039
5	55.068	1'04.900	39.084	19.897	2'58.949	96,3	15:19'31.988
6	26.738	51.512	54.070	20.294	2'32.614	170,9	15:22'04.602
7	23.391	35.736	<b>31.140</b>	<b>19.485</b>	<b>1'49.752</b>	261,5	15:23'54.354
8	22.850	35.937	31.512	19.791	1'50.090	<b>266,0</b>	15:25'44.444

Tempo di gara 21'38.297

**305 Fidel Castillo Ruiz (1'48.881)**

Giro	Seg.1	Seg.2	Seg.3	Seg.4	T. Giro	km/h	Local Time
Fidel Castillo Ruiz							
1		37.802	31.788	20.022	2'02.352		15:06'08.499
2	23.210	1'02.558	1'00.885	38.030	3'04.683	250,0	15:09'13.182
3	56.167	1'08.526	1'00.516	37.984	3'43.193	74,6	15:12'56.375
4	55.963	1'09.558	59.843	38.100	3'43.464	79,6	15:16'39.839
5	54.745	1'07.388	34.909	20.310	2'57.352	79,6	15:19'37.191
6	25.610	49.078	53.297	19.761	2'27.746	209,3	15:22'04.937

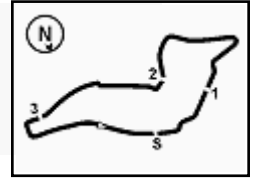
**308 Rexal FFF Racing Team (1'48.201)**

Giro	Seg.1	Seg.2	Seg.3	Seg.4	T. Giro	km/h	Local Time
Donovan Privitelio							
1		37.593	31.927	20.047	2'01.376		15:06'07.523
2	22.924	1'02.652	1'00.448	38.021	3'04.045	266,0	15:09'11.568
3	54.865	1'08.229	1'00.621	38.105	3'41.820	79,5	15:12'53.388
4	55.508	1'09.333	1'00.533	38.055	3'43.429	79,5	15:16'36.817
5	54.891	1'07.845	35.629	20.699	2'59.064	79,2	15:19'35.881
6	24.420	49.233	54.500	20.022	2'28.175	259,6	15:22'04.056
7	22.926	35.725	31.080	19.889	1'49.620	264,1	15:23'53.676
8	22.719	36.082	31.538	19.662	1'50.001	<b>267,3</b>	15:25'43.677
9	<b>22.355</b>	35.342	31.293	19.701	1'48.691	264,7	15:27'32.368
10	22.860	35.501	30.741	<b>19.424</b>	1'48.526	<b>267,3</b>	15:29'20.894
11	22.815	<b>35.196</b>	<b>30.696</b>	19.494	<b>1'48.201</b>	266,7	15:31'09.095

04/09/2022

P = Box In/Out - C = Tempo Invalidato

Powered by FICr PERUGIA TIMING



# ACI Racing Weekend Imola, 3-4 Settembre 2022

## Campionato Italiano GT Sprint - Analisi Tempi Gara 2

Imola Circuit 4.909 m

Start at 15:04'06.147

**6 / 9**

12	23.147	37.526	31.056	19.554	1'51.283	264,1	15:33'00.378	16	22.267	35.032	30.669	19.309	1'47.277	266,0	15:41'35.801
13	22.845	36.099	30.758	1'22.169	2'51.871P	266,0	15:35'52.249	17	22.585	35.379	30.982	19.395	1'48.341	249,4	15:43'24.142
Luciano Privitelio															
14	39.792	37.172	32.092	21.539	2'10.595P	175,0	15:38'02.844	18	22.428	36.217	30.552	19.404	1'48.601	266,7	15:45'12.743
15	23.493	38.921	32.459	20.216	1'55.089	265,4	15:39'57.933	19	22.252	34.932	30.443	19.522	1'47.149	262,1	15:46'59.892
16	23.868	38.636	32.327	21.374	1'56.205	262,8	15:41'54.133	20	22.359	35.426	30.301	19.097	1'47.183	263,4	15:48'47.075
17	23.509	37.288	32.786	20.245	1'53.828	262,8	15:43'47.966	21	22.227	35.162	30.140	19.127	<b>1'46.656</b>	264,7	15:50'33.731
18	23.277	36.931	33.315	19.835	1'53.358	263,4	15:45'41.324	22	22.388	35.066	30.759	19.136	1'47.349	264,7	15:52'21.080
19	23.736	39.145	33.257	20.233	1'56.371	262,8	15:47'37.695	23	23.488	35.275	30.293	19.183	1'48.239	<b>267,3</b>	15:54'09.319
20	23.739	37.085	32.283	19.885	1'52.992	261,5	15:49'30.687	24	22.338	35.058	30.315	19.374	1'47.085	265,4	15:55'56.404
21	23.815	37.287	31.785	20.113	1'53.000	262,8	15:51'23.687	25	22.701	35.149	30.554	19.869	1'48.273	250,6	15:57'44.677
22	23.437	41.040	31.916	20.053	1'56.446	263,4	15:53'20.133	Tempo di gara 53'38.530 + 0.003Pen							
23	23.669	36.990	32.452	21.675	1'54.786	262,8	15:55'14.919	<b>311 Ebimotors (1'48.239)</b>							
24	23.235	37.410	32.718	20.646	1'54.009	263,4	15:57'08.928	Giro	Seg.1	Seg.2	Seg.3	Seg.4	T. Giro	km/h	Local Time

Tempo di gara 53'02.781

**309 Team Baron Motorsport (1'44.901)**

Giro	Seg.1	Seg.2	Seg.3	Seg.4	T. Giro	km/h	Local Time
Ernst Kirchmayer							
1		36.861	31.229	19.467	1'57.859		15:06'04.006
2	22.555	46.621	1'04.173	39.047	2'52.396	268,7	15:08'56.402
3	1'00.052	1'08.897	1'04.413	32.043	3'45.405	62,4	15:12'41.807
4	1'01.539	1'02.315	1'02.866	38.817	3'45.537	71,8	15:16'27.344
5	53.933	1'08.168	38.147	21.468	3'01.716	89,3	15:19'29.060
6	25.874	51.087	55.052	19.541	2'31.554	170,3	15:22'00.614
7	22.859	36.333	31.188	19.944	1'50.324	267,3	15:23'50.938
8	22.825	36.200	30.885	19.386	1'49.296	268,7	15:25'40.234
9	22.806	36.174	30.854	1'31.390	3'01.224P	268,0	15:28'41.458
Mikkel Mac							
10	37.385	35.108	30.005	18.817	2'01.315P	185,9	15:30'42.773
11	22.304	34.621	29.641	18.863	1'45.429	270,7	15:32'28.202
12	21.987	35.415	29.791	18.958	1'46.151	268,7	15:34'14.353
13	22.242	35.461	29.746	19.042	1'46.491	<b>274,8</b>	15:36'00.844
14	22.485	35.091	30.302	19.163	1'47.041	271,4	15:37'47.885
15	22.030	34.693	29.633	18.800	1'45.156	268,7	15:39'33.041
16	21.909	34.697	29.654	18.929	1'45.189	267,3	15:41'18.230
17	<b>21.816</b>	35.084	30.143	19.111	1'46.154	271,4	15:43'04.384
18	21.933	34.937	29.784	18.915	1'45.569	270,7	15:44'49.953
19	21.879	35.349	29.744	18.854	1'45.826	270,0	15:46'35.779
20	22.011	35.723	30.445	19.078	1'47.257	272,7	15:48'23.036
21	22.176	34.777	29.665	18.791	1'45.409	268,7	15:50'08.445
22	21.899	34.917	<b>29.499</b>	<b>18.778</b>	1'45.093	267,3	15:51'53.538
23	21.919	34.721	29.639	18.838	1'45.117	268,0	15:53'38.655
24	21.882	<b>34.611</b>	29.506	18.902	<b>1'44.901</b>	268,7	15:55'23.556
25	22.010	35.032	30.612	19.280	1'46.934	269,3	15:57'10.490
Tempo di gara 53'04.343 + 10.000Pen							

**310 Rexal FFF Racing Team (1'46.656)**

Giro	Seg.1	Seg.2	Seg.3	Seg.4	T. Giro	km/h	Local Time
Rodrigo Testa							
1		36.072	30.600	19.284	1'55.385		15:06'01.532
2	22.378	44.990	1'01.103	38.022	2'46.493	264,7	15:08'48.025
3	59.424	1'08.340	1'01.362	38.296	3'47.422	60,8	15:12'35.447
4	58.080	1'08.462	1'02.094	38.602	3'47.238	73,4	15:16'22.685
5	54.926	1'08.133	37.799	20.782	3'01.640	79,5	15:19'24.325
6	26.197	52.550	55.189	19.542	2'33.478	230,8	15:21'57.803
7	22.861	35.246	30.395	19.749	1'48.251	264,1	15:23'46.054
8	22.487	<b>34.897</b>	31.505	19.240	1'48.129	264,1	15:25'34.183
9	<b>22.181</b>	35.097	30.915	1'41.708	3'09.901P	<b>267,3</b>	15:28'44.084
10	37.987	35.470	30.374	19.221	2'03.052P	179,4	15:30'47.136
11	22.370	35.874	30.216	19.153	1'47.613	265,4	15:32'34.749
12	22.902	35.936	30.960	19.418	1'49.216	265,4	15:34'23.965
13	22.394	36.115	30.468	19.158	1'48.135	266,7	15:36'12.100
14	22.532	35.414	31.424	19.894	1'49.264	266,0	15:38'01.364
15	22.324	35.774	<b>30.001</b>	<b>19.061</b>	1'47.160	265,4	15:39'48.524

Giro	Seg.1	Seg.2	Seg.3	Seg.4	T. Giro	km/h	Local Time
Davide Amaduzzi							
1		37.222	32.178	19.647	2'00.590		15:06'06.737
2	22.862	47.010	1'05.173	38.904	2'53.949	264,7	15:09'00.686
3	1'00.630	1'09.429	1'01.784	35.434	3'47.277	53,6	15:12'47.963
4	59.130	1'02.788	1'02.235	39.705	3'43.858	58,6	15:16'31.821
5	53.663	1'06.980	38.076	21.080	2'59.799	110,5	15:19'31.620
6	26.188	50.860	54.783	19.765	2'31.596	184,9	15:22'03.216
7	22.781	35.981	31.222	19.702	1'49.686	266,0	15:23'52.902
8	<b>22.636</b>	36.610	31.095	19.203	1'49.544	<b>274,1</b>	15:25'42.446
9	22.641	35.677	31.212	19.280	1'48.810	264,1	15:27'31.256
10	23.060	35.448	<b>30.634</b>	<b>19.097</b>	<b>1'48.239</b>	270,7	15:29'19.495
11	22.641	<b>35.371</b>	<b>30.771</b>	1'38.097	3'06.880P	262,8	15:32'26.375
Jeffrey Nelson							
12	40.941	40.264	33.924	20.487	2'15.616P	180,3	15:34'41.991
13	24.229	38.750	34.179	20.647	1'57.805	265,4	15:36'39.796
14	24.162	38.707	34.645	20.511	1'58.025	247,7	15:38'37.821
15	24.373	38.160	34.049	20.353	1'56.935	238,4	15:40'34.756
16	24.288	39.431	34.102	20.446	1'58.267	250,6	15:42'33.023
17	24.067	38.861	33.401	20.592	1'56.921	248,8	15:44'29.944
18	24.448	39.139	34.183	20.965	1'58.735	249,4	15:46'28.679
19	25.238	38.851	34.107	20.900	1'59.096	245,5	15:48'27.775
20	23.981	39.143	33.320	20.405	1'56.849	252,9	15:50'24.624
21	23.821	38.540	33.244	20.150	1'55.755	257,1	15:52'20.379
22	24.494	38.497	33.277	20.003	1'56.271	247,7	15:54'16.650
23	25.118	38.447	35.027	20.117	1'58.709	264,7	15:56'15.359
Tempo di gara 52'09.212							

**312 Best Lap (1'49.625)**

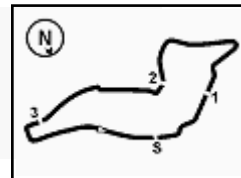
Giro	Seg.1	Seg.2	Seg.3	Seg.4	T. Giro	km/h	Local Time
Giorgio Tivaldo							
1		38.215	31.827	20.276	2'03.601		15:06'09.748
2	32.182	56.581	1'02.367	38.756	3'09.886	146,5	15:09'19.634
3	58.165	1'08.210	1'02.561	39.982	3'48.918	58,5	15:13'08.552
4	56.372	1'09.493	1'03.454	38.181	3'47.500	70,1	15:16'56.052
5	55.971	54.196	35.453	19.933	2'45.553	70,2	15:19'41.605
6	25.289	48.590	52.582	19.521	2'25.982	209,7	15:22'07.587
7	<b>22.872</b>	36.371	59.522	25.196	2'23.961	261,5	15:24'31.548
8	26.292	36.817	31.330	1'36.057	3'10.496P	212,2	15:27'42.044
Giammarco Marzalletti							
9	41.114	38.270	31.302	19.969	2'10.655P	177,3	15:29'52.699
10	23.643	37.078	31.581	19.744	1'52.046	268,0	15:31'44.745
11	23.409	36.878	31.741	19.664	1'51.692	267,3	15:33'36.437
12	23.477	36.901	32.432	19.881	1'52.691	264,7	15:35'29.128
13	23.436	36.708	30.833	20.079	1'51.056	247,1	15:37'20.184
14	23.506	36.760	31.497	20.384	1'52.147	264,1	15:39'12.331
15	24.106	36.550	31.198	19.735	1'51.589	248,8	15:41'03.920
16	22.963	36.813	31.121	19.816	1'50.713	268,0	15:42'54.633
17	23.208	37.133	32.004	19.588	1'51.933	268,0	15:44'46.566
18	23.097	38.542	31.206	19.658	1'52.503	267,3	15:46'39.069
19	23.537	36.525	30.991	19.747	1'50.800	267,3	15:48'29.869
20	23.127	36.652	30.948	19.959	1'50.686	269,3	15:50'20.555

04/09/2022

P = Box In/Out - C = Tempo Invalidato

Powered by FICr PERUGIA TIMING





# ACI Racing Weekend Imola, 3-4 Settembre 2022

## Campionato Italiano GT Sprint - Analisi Tempi Gara 2

Imola Circuit 4.909 m

**7 / 9**

Start at 15:04'06.147

Tempo di gara 52'57.888

21	23.072	36.663	30.762	19.548	1'50.045	267,3	15:52'10.600
22	25.699	36.452	30.791	19.682	1'52.624	264,7	15:54'03.224
23	23.129	36.481	31.501	19.836	1'50.947	<b>270,0</b>	15:55'54.171
24	23.133	<b>36.311</b>	<b>30.700</b>	<b>19.481</b>	<b>1'49.625</b>	268,7	15:57'43.796

Tempo di gara 53'37.649

### 318 Best Lap (1'49.204)

Giro	Seg.1	Seg.2	Seg.3	Seg.4	T. Giro	km/h	Local Time
Gianluigi Simonelli							
1		39.690	32.628	20.251	2'06.754		15:06'12.901
2	32.883	1'09.361	1'00.745	38.244	3'21.233	200,4	15:09'34.134
3	55.575	1'08.906	1'00.772	38.573	3'43.826	68,9	15:13'17.960
4	55.214	1'08.509	1'00.876	39.077	3'43.676	76,3	15:17'01.636
5	54.934	56.072	33.186	19.814	2'44.006	75,2	15:19'45.642
6	24.563	47.422	51.808	20.004	2'23.797	247,7	15:22'09.439
7	23.676	37.177	31.998	20.330	1'53.181	260,9	15:24'02.620
8	23.520	37.267	31.279	19.675	1'51.741	264,7	15:25'54.361
9	23.283	36.902	<b>30.829</b>	19.752	1'50.766	264,7	15:27'45.127
10	23.259	36.863	31.415	1'33.066	3'04.603P	260,2	15:30'49.730
Maurizio Pitorri							
11	40.315	38.169	31.929	19.826	2'10.239P	178,2	15:32'59.969
12	22.879	37.490	31.737	19.825	1'51.931	<b>266,0</b>	15:34'51.900
13	22.878	36.421	31.860	19.813	1'50.972	264,7	15:36'42.872
14	23.207	36.805	32.026	19.737	1'51.775	257,1	15:38'34.647
15	23.135	36.668	31.351	20.196	1'51.350	259,6	15:40'25.997
16	23.019	36.418	31.782	19.703	1'50.922	261,5	15:42'16.919
17	25.441	38.511	31.504	19.870	1'55.326	223,6	15:44'12.245
18	23.085	36.709	31.566	19.693	1'51.053	260,9	15:46'03.298
19	23.353	36.729	31.301	19.537	1'50.920	262,8	15:47'54.218
20	<b>22.740</b>	36.610	31.169	19.610	1'50.129	264,1	15:49'44.347
21	22.960	<b>36.056</b>	30.842	<b>19.346</b>	<b>1'49.204</b>	262,8	15:51'33.551
22	23.411	37.070	30.999	19.421	1'50.901	260,2	15:53'24.452
23	23.227	39.171	32.525	19.934	1'54.857	260,9	15:55'19.309
24	23.568	40.282	31.571	19.970	1'55.391	256,5	15:57'14.700

Tempo di gara 53'08.553

### 319 Best Lap (1'45.606)

Giro	Seg.1	Seg.2	Seg.3	Seg.4	T. Giro	km/h	Local Time
Eliseo Donno							
1		35.726	29.708	19.179	1'51.625		15:05'57.772
2	22.087	43.886	1'01.601	39.228	2'46.802	268,7	15:08'44.574
3	55.519	1'09.495	1'01.874	39.091	3'45.979	83,6	15:12'30.553
4	56.374	1'10.617	1'01.451	38.430	3'46.872	75,4	15:16'17.425
5	55.019	1'08.184	36.674	19.729	2'59.606	74,4	15:19'17.031
6	24.114	57.634	55.555	19.148	2'36.451	260,9	15:21'53.482
7	22.339	36.007	30.493	19.201	1'48.040	269,3	15:23'41.522
8	22.253	<b>34.953</b>	29.792	<b>18.939</b>	1'45.937	271,4	15:25'27.459
9	<b>22.006</b>	35.003	<b>29.518</b>	19.079	<b>1'45.606</b>	270,7	15:27'13.065
10	22.035	34.973	29.837	19.016	1'45.861	271,4	15:28'58.926
11	22.075	35.164	29.829	19.104	1'46.172	<b>272,0</b>	15:30'45.098
12	22.165	35.126	29.978	1'24.168	2'51.437P	270,7	15:33'36.535
Vito Postiglione							
13	37.415	35.566	29.861	19.202	2'02.044P	183,7	15:35'38.579
14	22.626	35.388	30.025	18.977	1'47.016	266,7	15:37'25.595
15	22.607	35.374	29.906	19.119	1'47.006	269,3	15:39'12.601
16	22.095	35.178	29.796	19.072	1'46.141	266,0	15:40'58.742
17	22.232	35.296	29.930	19.020	1'46.478	266,0	15:42'45.220
18	22.288	35.426	29.770	19.087	1'46.571	265,4	15:44'31.791
19	22.340	35.478	30.307	19.104	1'47.229	266,0	15:46'19.020
20	22.189	35.438	29.891	19.082	1'46.600	266,0	15:48'05.620
21	22.384	35.575	30.036	19.066	1'47.061	265,4	15:49'52.681
22	22.394	35.764	30.050	19.127	1'47.335	265,4	15:51'40.016
23	22.346	35.410	30.170	19.271	1'47.197	263,4	15:53'27.213
24	22.870	36.641	30.051	19.207	1'48.769	244,9	15:55'15.982
25	22.598	36.132	30.161	19.162	1'48.053	266,7	15:57'04.035

Tempo di gara 53'13.472

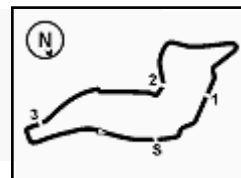
### 323 Easy Race (1'46.181)

Giro	Seg.1	Seg.2	Seg.3	Seg.4	T. Giro	km/h	Local Time
Rocco Mazzola							
1		38.194	31.007	19.642	2'03.185		15:06'09.332
2	25.132	1'02.533	1'02.568	39.108	3'09.341	158,6	15:09'18.673
3	57.482	1'08.936	1'02.572	39.417	3'48.407	67,8	15:13'07.080
4	56.562	1'10.031	1'02.415	38.441	3'47.449	72,5	15:16'54.529
5	55.722	54.904	35.464	19.871	2'45.961	73,0	15:19'40.490
6	25.512	48.568	52.636	19.332	2'26.048	198,9	15:22'06.538

04/09/2022

P = Box In/Out - C = Tempo Invalidato





# ACI Racing Weekend Imola, 3-4 Settembre 2022

## Campionato Italiano GT Sprint - Analisi Tempi Gara 2

Imola Circuit 4.909 m

8 / 9

Start at 15:04'06.147

Giro	Seg.1	Seg.2	Seg.3	Seg.4	T. Giro	km/h	Local Time
7	22.929	36.474	30.903	19.611	1'49.917	262,1	15:23'56.455
8	<b>22.223</b>	35.353	31.015	1'52.545	3'21.136P	274,1	15:27'17.591
Luigi Coluccio							
9	37.994	35.824	30.432	19.298	2'03.548P	187,5	15:29'21.139
10	22.966	35.438	30.405	19.221	1'48.030	265,4	15:31'09.169
11	22.518	36.937	30.273	18.967	1'48.695	271,4	15:32'57.864
12	22.544	<b>34.933</b>	<b>29.740</b>	<b>18.964</b>	<b>1'46.181</b>	272,7	15:34'44.045
13	22.381	36.568	30.265	19.278	1'48.492	274,1	15:36'32.537
14	22.266	35.703	30.548	19.070	1'47.587	273,4	15:38'20.124
15	22.299	35.401	30.834	19.194	1'47.728	274,8	15:40'07.852
16	22.376	35.290	30.189	19.289	1'47.144	274,8	15:41'54.996
17	23.131	36.214	30.404	19.235	1'48.984	267,3	15:43'43.980
18	22.296	35.052	30.017	18.979	1'46.344	272,7	15:45'30.324
19	22.745	35.475	30.783	19.070	1'48.073	272,0	15:47'18.397
20	22.645	35.568	30.353	19.030	1'47.596	274,8	15:49'05.993
21	22.309	37.519	30.685	19.332	1'49.845	<b>276,2</b>	15:50'55.838
22	22.555	36.142	30.776	19.245	1'48.718	273,4	15:52'44.556
23	22.373	35.544	31.548	20.251	1'49.716	274,1	15:54'34.272
24	23.637	35.553	30.366	19.163	1'48.719	237,9	15:56'22.991

Tempo di gara 52'16.844

**326 Ebimotors (1'46.290)**

Giro	Seg.1	Seg.2	Seg.3	Seg.4	T. Giro	km/h	Local Time
Renato Gaioffatto							
1		39.853	32.691	20.404	2'06.521		15:06'12.668
2	33.512	1'09.764	1'01.146	38.494	3'22.916	190,1	15:09'35.584
3	56.210	1'07.634	1'01.108	38.796	3'43.748	77,1	15:13'19.332
4	55.829	1'08.102	1'01.321	39.093	3'44.345	78,0	15:17'03.677
5	55.395	54.553	33.216	20.909	2'44.073	77,9	15:19'47.750
6	24.235	46.426	51.925	20.399	2'22.985	242,2	15:22'10.735
7	24.239	37.145	32.819	20.509	1'54.712	243,2	15:24'05.447
8	23.488	37.134	32.353	1'27.146	3'00.121P	260,9	15:27'05.568
Alessandro Giardelli							
9	38.191	35.910	29.886	<b>18.981</b>	2'02.968P	185,9	15:29'08.536
10	22.129	35.130	30.195	19.185	1'46.639	273,4	15:30'55.175
11	22.300	35.278	30.872	19.024	1'47.474	<b>274,1</b>	15:32'42.649
12	22.260	35.724	30.144	19.167	1'47.295	<b>274,1</b>	15:34'29.944
13	22.309	35.338	29.975	19.186	1'46.808	272,0	15:36'16.752
14	22.332	35.699	30.749	19.412	1'48.192	272,0	15:38'04.944
15	22.378	36.852	30.198	19.130	1'48.558	268,7	15:39'53.502
16	22.285	35.160	30.199	19.516	1'47.160	266,0	15:41'40.662
17	<b>22.038</b>	35.193	30.056	19.042	1'46.329	270,7	15:43'26.991
18	22.102	35.361	29.988	19.324	1'46.775	270,0	15:45'13.766
19	22.775	36.228	30.867	19.166	1'49.036	266,7	15:47'02.802
20	22.189	35.607	29.920	19.140	1'46.856	272,0	15:48'49.658
21	22.250	35.166	<b>29.749</b>	19.125	<b>1'46.290</b>	269,3	15:50'35.948
22	22.225	<b>35.110</b>	30.058	19.022	1'46.415	270,0	15:52'22.363
23	22.352	35.761	30.226	19.153	1'47.492	272,0	15:54'09.855
24	22.403	35.368	30.105	19.187	1'47.063	270,7	15:55'56.918
25	22.544	35.598	30.122	19.474	1'47.738	246,6	15:57'44.656

Tempo di gara 53'38.509

**352 RS Racing (1'47.247)**

Giro	Seg.1	Seg.2	Seg.3	Seg.4	T. Giro	km/h	Local Time
Alexander Nussbaumer							
1		1'10.420	1'01.503	39.702	8'58.263	76,3	15:13'04.410
2	56.549	1'10.459	1'02.214	39.123	3'48.345	76,8	15:16'52.755
3	53.993	56.801	34.846	19.800	2'45.440	83,1	15:19'38.195
4	25.358	49.187	53.178	19.893	2'27.616	210,9	15:22'05.811
5	23.094	36.359	31.234	19.930	1'50.617	262,1	15:23'56.428
6	22.999	35.927	31.667	19.614	1'50.207	260,2	15:25'46.635
7	22.692	36.065	31.111	19.489	1'49.357	<b>266,0</b>	15:27'35.992
8	22.805	36.525	30.920	19.353	1'49.603	265,4	15:29'25.595
9	22.493	35.755	30.790	1'29.756	2'58.794P	264,1	15:32'24.389

Giro	Seg.1	Seg.2	Seg.3	Seg.4	T. Giro	km/h	Local Time
Axel Saringen							
10	39.888	37.689	31.046	20.023	2'08.646P	170,6	15:34'33.035
11	24.334	36.449	30.960	19.569	1'51.312	239,5	15:36'24.347
12	24.393	36.788	30.697	19.669	1'51.547	262,8	15:38'15.894
13	22.892	35.696	30.985	19.437	1'49.010	262,1	15:40'04.904
14	22.568	36.200	30.664	19.998	1'49.430	262,1	15:41'54.334
15	23.788	37.561	32.255	20.243	1'53.847	257,8	15:43'48.181
16	23.307	37.069	33.189	19.861	1'53.426	260,9	15:45'41.607
17	23.556	36.367	31.755	20.084	1'51.762	250,0	15:47'33.369
18	23.125	36.846	30.620	19.232	1'49.823	242,7	15:49'23.192
19	22.353	35.754	30.398	<b>19.183</b>	1'47.688	262,1	15:51'10.880
20	22.313	35.947	31.683	19.369	1'49.312	261,5	15:53'00.192
21	<b>22.292</b>	<b>35.465</b>	<b>30.226</b>	19.264	<b>1'47.247</b>	262,8	15:54'47.439
22	22.309	35.895	31.478	19.373	1'49.055	263,4	15:56'36.494

Tempo di gara 52'30.347

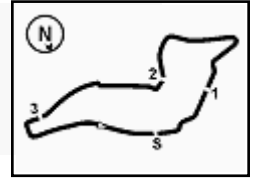
**371 Ebimotors (1'45.697)**

Giro	Seg.1	Seg.2	Seg.3	Seg.4	T. Giro	km/h	Local Time
Riccardo Pera							
1		36.314	30.079	19.108	1'53.016		15:05'59.163
2	<b>21.927</b>	44.502	1'01.440	38.981	2'46.850	272,7	15:08'46.013
3	57.806	1'09.226	1'01.168	38.960	3'47.160	72,2	15:12'33.173
4	56.697	1'08.999	1'01.795	38.376	3'45.867	78,0	15:16'19.040
5	55.139	1'07.887	38.997	20.923	3'02.946	73,4	15:19'21.986
6	24.489	53.997	55.550	18.993	2'33.029	226,4	15:21'55.015
7	22.028	35.111	29.955	<b>18.899</b>	1'45.993	272,0	15:23'41.008
8	22.037	<b>35.032</b>	29.693	18.991	1'45.753	272,7	15:25'26.761
9	21.973	35.151	<b>29.532</b>	19.041	<b>1'45.697</b>	272,0	15:27'12.458
10	22.008	35.121	29.751	19.035	1'45.915	272,7	15:28'58.373
11	22.194	35.191	29.702	18.965	1'46.052	271,4	15:30'44.425
12	22.157	35.368	29.888	20.224	1'47.637	272,0	15:32'32.062
13	23.077	36.238	30.444	1'52.932	3'22.691P	243,2	15:35'54.753
Gianluigi Piccioli							
14	38.089	36.751	32.255	19.986	2'07.081P	185,9	15:38'01.834
15	23.368	36.677	31.453	20.381	1'51.879	264,1	15:39'53.713
16	23.132	36.370	30.806	19.419	1'49.727	265,4	15:41'43.440
17	22.748	36.328	31.234	19.484	1'49.794	272,7	15:43'33.234
18	23.184	38.325	31.157	19.390	1'52.056	272,0	15:45'25.290
19	23.161	36.480	31.058	19.484	1'50.183	254,1	15:47'15.473
20	23.253	36.380	30.633	19.423	1'49.689	272,0	15:49'05.162
21	23.037	36.415	31.479	19.682	1'50.613	269,3	15:50'55.775
22	23.249	36.473	31.143	19.510	1'50.375	250,6	15:52'46.150
23	22.992	37.739	30.673	19.540	1'50.944	<b>273,4</b>	15:54'37.094
24	23.297	37.087	30.859	19.590	1'50.833	251,7	15:56'27.927

Tempo di gara 52'21.780

**372 Krypton Motorsport (1'47.210)**

Giro	Seg.1	Seg.2	Seg.3	Seg.4	T. Giro	km/h	Local Time
Diego Locanto							
1		37.032	31.227	19.422	1'58.289		15:06'04.436
2	22.772	46.816	1'03.957	39.256	2'52.801	256,5	15:08'57.237
3	1'00.390	1'08.249	1'04.377	32.717	3'45.733	60,3	15:12'42.970
4	1'01.173	1'02.707	1'02.460	39.149	3'45.489	58,0	15:16'28.459
5	53.421	1'08.475	37.619	22.044	3'01.559	86,4	15:19'30.018
6	25.878	50.897	54.781	19.676	2'31.232	167,4	15:22'01.250
7	22.796	36.387	31.195	19.981	1'50.359	245,5	15:23'51.609
8	22.632	36.135	30.954	19.482	1'49.203	272,0	15:25'40.812
9	22.624	36.169	31.178	19.417	1'49.388	270,0	15:27'30.200
10	<b>22.427</b>	<b>35.444</b>	<b>30.202</b>	<b>19.137</b>	<b>1'47.210</b>	272,0	15:29'17.410
11	22.582	35.575	30.700	1'2			



## ACI Racing Weekend Imola, 3-4 Settembre 2022

### Campionato Italiano GT Sprint - Analisi Tempi Gara 2

Imola Circuit 4.909 m

Start at 15:04'06.147

**9 / 9**

16	22.597	36.145	31.568	20.154	1'50.464	272,7	15:41'14.165	7	22.433	35.227	30.267	19.395	1'47.322	266,7	15:23'46.208
17	22.648	36.174	30.549	19.277	1'48.648	272,7	15:43'29.813	8	22.516	35.122	30.176	<b>19.065</b>	1'46.879	248,3	15:25'33.087
18	22.734	35.992	30.633	19.438	1'48.797	269,3	15:45'18.610	9	<b>22.269</b>	35.335	30.413	19.109	1'47.126	<b>272,0</b>	15:27'20.213
19	22.822	36.112	30.792	20.135	1'49.861	271,4	15:47'08.471	10	22.427	<b>35.024</b>	<b>29.895</b>	19.140	<b>1'46.486</b>	267,3	15:29'06.699
20	22.914	36.273	30.774	19.366	1'49.327	268,7	15:48'57.798	11	22.766	35.363	30.120	19.439	1'47.688	270,0	15:30'54.387
21	22.821	37.144	31.514	19.337	1'50.816	269,3	15:50'48.614	12	22.967	35.120	30.235	19.072	1'47.394	267,3	15:32'41.781
22	23.215	36.669	31.263	19.434	1'50.581	264,1	15:52'39.195	13	22.381	35.424	30.094	1'31.072	2'58.971P	270,0	15:35'40.752
23	23.675	36.571	30.619	19.485	1'50.350	246,6	15:54'29.545								
24	23.089	37.147	1'24.254	24.493	2'48.983	271,4	15:57'18.528	14	39.519	36.879	31.124	19.707	2'07.229P	179,1	15:37'47.981

Tempo di gara 53'12.381

**387 Pellin Racing (1'46.880)**

Giro	Seg.1	Seg.2	Seg.3	Seg.4	T. Giro	km/h	Local Time
Jeremy Clarke							
1		38.126	31.395	19.478	2'02.799		15:06'08.946
2	25.062	1'02.110	1'02.197	39.144	3'08.513	159,8	15:09'17.459
3	56.449	1'10.475	1'02.190	39.265	3'48.379	77,0	15:13'05.838
4	56.625	1'10.554	1'02.126	38.219	3'47.524	76,6	15:16'53.362
5	55.883	55.312	34.946	19.832	2'45.973	77,1	15:19'39.335
6	25.646	48.701	53.109	19.493	2'26.949	183,7	15:22'06.284
7	22.968	36.421	32.112	19.569	1'51.070	261,5	15:23'57.354
8	22.701	35.890	31.823	19.175	1'49.589	268,0	15:25'46.943
9	22.746	36.013	31.386	38.030	2'08.175P	271,4	15:27'55.118
10	1'40.191	35.709	30.089	19.123	3'05.112P	184,9	15:31'00.230
11	22.584	35.609	31.304	<b>18.943</b>	1'48.440	270,0	15:32'48.670
12	22.534	36.676	31.333	19.009	1'49.552	272,7	15:34'38.222
13	22.816	35.944	30.763	19.308	1'48.831	270,0	15:36'27.053
14	22.426	36.379	30.656	19.270	1'48.731	272,0	15:38'15.784
15	22.369	35.624	30.608	19.381	1'47.982	272,0	15:40'03.766
16	22.632	35.454	30.356	19.004	1'47.446	<b>273,4</b>	15:41'51.212
17	22.564	<b>35.251</b>	<b>30.051</b>	19.014	<b>1'46.880</b>	272,0	15:43'38.092
18	22.282	35.385	30.515	19.116	1'47.298	271,4	15:45'25.390
19	22.485	35.869	30.582	19.105	1'48.041	272,7	15:47'13.431
20	22.373	35.425	30.171	19.060	1'47.029	271,4	15:49'00.460
21	<b>22.233</b>	35.892	31.005	19.114	1'48.244	<b>273,4</b>	15:50'48.704
22	22.478	36.037	30.119	19.011	1'47.645	272,7	15:52'36.349
23	22.521	35.780	31.882	19.649	1'49.832	272,0	15:54'26.181
24	23.454	35.687	30.403	19.433	1'48.977	254,7	15:56'15.158

Tempo di gara 52'09.011 + 10.000Pen

**389 Krypton Motorsport (2'22.458)**

Giro	Seg.1	Seg.2	Seg.3	Seg.4	T. Giro	km/h	Local Time
Tazio Pieri							
1		38.898	<b>31.573</b>	<b>19.306</b>	2'04.511		15:06'10.658
2	34.644	1'09.289	1'00.807	38.321	3'23.061	136,4	15:09'33.719
3	55.218	1'08.921	1'00.851	38.270	3'43.260	79,6	15:13'16.979
4	55.334	1'08.645	1'01.005	38.791	3'43.775	79,1	15:17'00.754
5	55.055	56.133	33.334	19.730	2'44.252	79,2	15:19'45.006
6	24.093	47.570	52.295	19.495	2'23.453	256,5	15:22'08.459
7	<b>22.863</b>	<b>36.163</b>	54.678	28.754	<b>2'22.458</b>	<b>267,3</b>	15:24'30.917

Tempo di gara 20'24.770

**396 EF Racing**

Giro	Seg.1	Seg.2	Seg.3	Seg.4	T. Giro	km/h	Local Time
Pierluigi Alessandri							
1		<b>37.855</b>	<b>31.957</b>	<b>19.867</b>	2'02.667		15:06'08.814

Tempo di gara 2'02.667

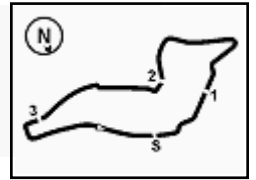
**397 EF Racing (1'46.486)**

Giro	Seg.1	Seg.2	Seg.3	Seg.4	T. Giro	km/h	Local Time
Emanuele Tabacchi							
1		36.324	30.840	19.214	1'55.983		15:06'02.130
2	22.327	46.060	1'00.962	38.058	2'47.407	255,3	15:08'49.537
3	1'00.851	1'07.010	1'01.184	38.609	3'47.654	65,1	15:12'37.191
4	58.068	1'08.121	1'02.470	38.367	3'47.026	72,8	15:16'24.217
5	54.905	1'08.440	38.242	20.940	3'02.527	77,9	15:19'26.744
6	25.748	51.812	55.101	19.481	2'32.142	204,5	15:21'58.886

04/09/2022

P = Box In/Out - C = Tempo Invalidato





Imola Circuit 4.909 m

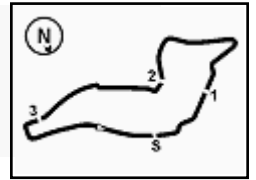
## ACI Racing Weekend Imola, 3-4 Settembre 2022

### Campionato Italiano GT Sprint - Pit Times Gara 2

**Inizio: 15:04'06.147    1: 15:25'06.147 / 15:35'06.147**

No.	Concorrente	Conducente		Tempo di gara	Orario Locale	Durata Sosta	Tempo Rif.	Differenza	Penalità
1	Audi Sport Italia	S.PATRINICOLA	Ingresso Box	23'04.748	15:27'10.895				
		M.BUTTI	Uscita Box	24'56.007	15:29'02.154	<b>1'51.259</b> (1)	1'50.000		
6	Imperiale Racing	A.DI FOLCO	Ingresso Box	29'43.025	15:33'49.172				
		S.MIDDLETON	Uscita Box	31'18.418	15:35'24.565	<b>1'35.393</b> (1)	1'35.000		
9	Imperiale Racing	P.AUGUST	Ingresso Box	21'26.978	15:25'33.125				
			Uscita Box	22'58.985	15:27'05.132	<b>1'32.007</b> (1)	1'30.000		
17	Antonelli Motorsport	M.CRESSONI	Ingresso Box	21'12.139	15:25'18.286				
		K.GALBIATI	Uscita Box	22'33.054	15:26'39.201	<b>1'20.915</b> (1)	1'20.000		
25	AF Corse	A.COZZI	Ingresso Box	24'56.140	15:29'02.287				
			Uscita Box	26'46.183	15:30'52.330	<b>1'50.043</b> (1)	1'50.000		
27	Scuderia Baldini 27	D.DI AMATO	Ingresso Box	29'43.638	15:33'49.785				
		J.URCERA	Uscita Box	31'14.427	15:35'20.574	<b>1'30.789</b> (1)	1'30.000		
39	AF Corse	A.NEGRO	Ingresso Box	29'05.667	15:33'11.814				
		H.HAN	Uscita Box	30'26.921	15:34'33.068	<b>1'21.254</b> (1)	1'20.000		
44	Antonelli Motorsport	J.RAPPANGE	Ingresso Box	21'12.747	15:25'18.894				
		E.PESCE	Uscita Box	23'04.345	15:27'10.492	<b>1'51.598</b> (1)	1'50.000		
50	BMW Italia Ceccato Racing	T.GLOCK	Ingresso Box	27'55.872	15:32'02.019				
		J.KLINGMANN	Uscita Box	29'36.059	15:33'42.206	<b>1'40.187</b> (1)	1'40.000		
55	Nova Race	J.GUIDETTI	Ingresso Box	29'41.960	15:33'48.107				
		L.MONCINI	Uscita Box	31'02.396	15:35'08.543	<b>1'20.436</b> (1)	1'20.000		
72	Scuderia Baldini 27	S.GAI	Ingresso Box	24'41.208	15:28'47.355				
		N.PANCIATICI	Uscita Box	26'01.717	15:30'07.864	<b>1'20.509</b> (1)	1'20.000		
77	Nova Race	L.MAGNONI	Ingresso Box	26'46.789	15:30'52.936				
			Uscita Box	28'22.312	15:32'28.459	<b>1'35.523</b> (1)	1'35.000		
88	LP Racing	M.DI GIUSTO	Ingresso Box	20'16.592	15:24'22.739				
			Uscita Box	21'07.756	15:25'13.903	51.164			
		J.CECOTTO	Uscita Box	25'09.893	15:29'16.040	<b>1'50.375</b> (1)	1'50.000		
99	Nova Race	M.GRECO	Ingresso Box	26'22.084	15:30'28.231				
		F.GUERRA	Uscita Box	27'42.211	15:31'48.358	<b>1'20.127</b> (1)	1'20.000		
207	Nova Race	D.DI FABIO	Ingresso Box	25'39.330	15:29'45.477				
		A.SCHJERPEN	Uscita Box	27'29.896	15:31'36.043	<b>1'50.566</b> (1)	1'50.000		
228	Nova Race	F.FERRI	Ingresso Box	21'52.705	15:25'58.852				
		F.BENCIVENNI	Uscita Box	23'44.235	15:27'50.382	<b>1'51.530</b> (1)	1'50.000		
274	Autorlando Sport	P.LOCATELLI	Ingresso Box	28'10.910	15:32'17.057				
		D.CERATI	Uscita Box	30'02.399	15:34'08.546	<b>1'51.489</b> (1)	1'50.000		
301	Tsunami RT	V.PIRIA	Ingresso Box	26'52.760	15:30'58.907				
		G.LEVORATO	Uscita Box	28'19.077	15:32'25.224	<b>1'26.317</b> (1)	1'20.000		
302	Di Leo Enrico	.POPPY	Ingresso Box	28'35.048	15:32'41.195				
		E.DI LEO	Uscita Box	30'07.836	15:34'13.983	<b>1'32.788</b> (1)	1'20.000		
303	Bonaldi Motorsport	A.MENDEZ	Ingresso Box	23'23.527	15:27'29.674				
305	Fidel Castillo Ruiz	F.CASTILLO RUIZ	Ingresso Box	28'53.523	15:32'59.670				
			Uscita Box	30'19.112	15:34'25.259	<b>1'25.589</b> (1)	1'25.000		
306	Scalvini Eric	E.SCALVINI	Ingresso Box	21'34.262	15:25'40.409				
		G.BARRI	Uscita Box	22'54.929	15:27'01.076	<b>1'20.667</b> (1)	1'20.000		
308	Rexal FFF Racing Team	D.PRIVITELIO	Ingresso Box	30'40.075	15:34'46.222				
		L.PRIVITELIO	Uscita Box	32'00.126	15:36'06.273	<b>1'20.051</b> (1)	1'20.000		
309	Team Baron Motorsport	E.KIRCHMAYER	Ingresso Box	23'21.023	15:27'27.170				
		M.MAC	Uscita Box	24'49.354	15:28'55.501	<b>1'28.331</b> (1)	1'25.000		





Imola Circuit 4.909 m

## ACI Racing Weekend Imola, 3-4 Settembre 2022

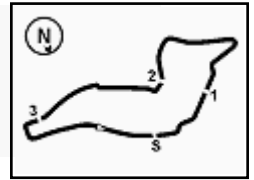
### Campionato Italiano GT Sprint - Pit Times Gara 2

Inizio: 15:04'06.147 1: 15:25'06.147 / 15:35'06.147

No.	Concorrente	Conducente		Tempo di gara	Orario Locale	Durata Sosta	Tempo Rif.	Differenza	Penalità	
310	Rexal FFF Racing Team	R.TESTA	Ingresso Box	23'11.899	15:27'18.046					
			Uscita Box	24'51.898	15:28'58.045	<b>1'39.999</b>	(1)	1'40.000	0.001	<b>0.003</b>
311	Ebimotors	D.AMADUZZI	Ingresso Box	26'59.139	15:31'05.286					
			Uscita Box	28'34.735	15:32'40.882	<b>1'35.596</b>	(1)	1'20.000		
312	Best Lap	G.TIBALDO	Ingresso Box	22'17.996	15:26'24.143					
			Uscita Box	23'49.892	15:27'56.039	<b>1'31.896</b>	(1)	1'20.000		
318	Best Lap	G.SIMONELLI	Ingresso Box	25'27.415	15:29'33.562					
			Uscita Box	26'57.570	15:31'03.717	<b>1'30.155</b>	(1)	1'20.000		
319	Best Lap	E.DONNO	Ingresso Box	28'22.043	15:32'28.190					
			Uscita Box	29'44.365	15:33'50.512	<b>1'22.322</b>	(1)	1'20.000		
321	Pellin Racing	M.KRZEJEWSKI	Ingresso Box	25'18.473	15:29'24.620					
			Uscita Box	26'50.187	15:30'56.334	<b>1'31.714</b>	(1)	1'25.000		
			Ingresso Box	43'21.041	15:47'27.188					
322	Krypton Motorsport	A.MAINETTI	Ingresso Box	21'32.091	15:25'38.238					
			Uscita Box	22'54.200	15:27'00.347	<b>1'22.109</b>	(1)	1'20.000		
323	Easy Race	R.MAZZOLA	Ingresso Box	21'35.209	15:25'41.356					
			Uscita Box	23'25.481	15:27'31.628	<b>1'50.272</b>	(1)	1'50.000		
326	Ebimotors	R.GAIOFATTO	Ingresso Box	21'48.990	15:25'55.137					
			Uscita Box	23'13.955	15:27'20.102	<b>1'24.965</b>	(1)	1'20.000		
352	RS Racing	A.NUSSBAUMER	Uscita Box	5'19.612	15:09'25.759					
			Ingresso Box	27'04.684	15:31'10.831					
			Uscita Box	28'32.334	15:32'38.481	<b>1'27.650</b>	(1)	1'20.000		
371	Ebimotors	R.PERA	Ingresso Box	30'11.387	15:34'17.534					
			Uscita Box	32'02.379	15:36'08.526	<b>1'50.992</b>	(1)	1'50.000		
372	Krypton Motorsport	D.LOCANTO	Ingresso Box	26'56.244	15:31'02.391					
			Uscita Box	28'21.664	15:32'27.811	<b>1'25.420</b>	(1)	1'20.000		
387	Pellin Racing	J.CLARKE	Ingresso Box	23'27.791	15:27'33.938					
			Uscita Box	25'05.340	15:29'11.487	<b>1'37.549</b>	(1)	1'35.000		
397	EF Racing	E.TABACCHI	Ingresso Box	30'18.563	15:34'24.710					
			Uscita Box	31'48.543	15:35'54.690	<b>1'29.980</b>	(1)	1'30.000	0.020	<b>0.060</b>
398	Autorlando Sport	G.GHEZZI	Ingresso Box	25'28.414	15:29'34.561					
			Uscita Box	26'49.473	15:30'55.620	<b>1'21.059</b>	(1)	1'20.000		
389	Krypton Motorsport	Tazio Pieri								
396	EF Racing	Pierluigi Alessandri								






**ACI Racing Weekend Imola, 3-4 Settembre 2022**  
**Campionato Italiano GT Sprint - Griglia Gara 2 (Durata: 50' +1 Giro)**

389	<b>PIERI T.</b> Krypton Motorsport	Porsche	398	<b>GHEZZI G.</b> Autorlando Sport	Porsche	21
321	<b>KRZEJEWSKI M.</b> Pellin Racing	Ferrari	323	<b>MAZZOLA R.</b> Easy Race	Ferrari	20
274	<b>LOCATELLI P.</b> Autorlando Sport	Porsche 1'56.496	387	<b>CLARKE J.</b> Pellin Racing	Ferrari	19
207	<b>DI FABIO D.</b> Nova Race	Mercedes 1'52.435	228	<b>FERRI F.</b> Nova Race	Mercedes 1'53.100	18
318	<b>SIMONELLI G.</b> Best Lap	Ferrari 1'50.895	326	<b>GAIOFATTO R.</b> Ebimotors	Porsche 1'52.055	17
396	<b>ALESSANDRI P.</b> EF Racing	Porsche 1'46.843	352	<b>NUSSBAUMER A.</b> RS Racing	Ferrari 1'46.954	16
305	<b>CASTILLO RUIZ F.</b>	Lamborghini 1'46.492	312	<b>TIBALDO G.</b> Best Lap	Ferrari 1'46.566	15
372	<b>LOCANTO D.</b> Krypton Motorsport	Porsche 1'46.249	306	<b>SCALVINI E.</b>	Lamborghini 1'46.407	14
308	<b>PRIVITELIO D.</b> Rexal FFF Racing Team	Lamborghini 1'46.007	303	<b>MENDEZ A.</b> Bonaldi Motorsport	Lamborghini 1'46.200	13
309	<b>KIRCHMAYER E.</b> Team Baron Motorsport	Ferrari 1'45.813	322	<b>MAINETTI A.</b> Krypton Motorsport	Porsche 1'44.867	12
301	<b>PIRIA V.</b> Tsunami RT	Porsche 1'45.526	311	<b>AMADUZZI D.</b> Ebimotors	Porsche 1'45.656	11
302	<b>POPPY .</b> AB Motorsport	Porsche 1'45.257	39	<b>NEGRO A.</b> AF Corse	Ferrari 1'45.455	10
397	<b>TABACCHI E.</b> EF Racing	Porsche 1'45.155	310	<b>TESTA R.</b> Rexal FFF Racing Team	Lamborghini 1'45.224	9
72	<b>GAI S.</b> Scuderia Baldini 27	Ferrari 1'44.442	25	<b>COZZI A.</b> AF Corse	Ferrari 1'44.442	8
371	<b>PERA R.</b> Ebimotors	Porsche 1'44.204	9	<b>AUGUST P.</b> Imperiale Racing	Lamborghini 1'44.208	7
1	<b>PATRINICOLA S.</b> Audi Sport Italia	Audi 1'43.972	77	<b>MAGNONI L.</b> Nova Race	Honda 1'44.040	6
44	<b>RAPPANGE J.</b> Antonelli Motorsport	Mercedes 1'43.153	319	<b>DONNO E.</b> Best Lap	Ferrari 1'43.732	5
17	<b>CRESSONI M.</b> Antonelli Motorsport	Mercedes 1'42.304	88	<b>DI GIUSTO M.</b> LP Racing	Lamborghini 1'43.073	4
27	<b>DI AMATO D.</b> Scuderia Baldini 27	Ferrari 1'41.952	99	<b>GRECO M.</b> Nova Race	Honda 1'41.997	3
6	<b>DI FOLCO A.</b> Imperiale Racing	Lamborghini 1'41.133	55	<b>GUIDETTI J.</b> Nova Race	Honda 1'41.433	2
			50	<b>GLOCK T.</b> BMW Italia Ceccato Racing	BMW 1'40.976	1

Il Concorrente n°322 (Mainetti A.) è stato retrocesso di 2 posizioni con decisione n. 11 dei CC.SS.

