

ACI Racing Weekend Misano, 4-5 Giugno 2022

Campionato Italiano Sport Prototipi - Classifica Gara 1

Misano Circuit Sic 58 4.226 m

Giri 15 = 63,390 km - Media 139,210 km/h - Tempo di gara 27'19.274

Num.	Conditore	Naz	Concorrente	Team	Auto	Classe	Giri	Tempo	Dist.	Rel.	Giro Veloce	
1	2 POLLINI Giacomo	ITA	Pollini Giacomo	Giacomo Race	Wolf GB08 Thunder		15	27'19.274		12	1'34.681	
2	91 ROCCADELLI Matteo	ITA	Roccadelli Matteo	G-Force Racing	Wolf GB08 Thunder	U	15	27'21.427	2.153	2.153	11	1'34.953
3	1 POLLINI Matteo	ITA	Pollini Matteo	Giacomo Race	Wolf GB08 Thunder		15	27'28.430	9.156	7.003	12	1'35.416
4	11 MEDINA Lucas	COL	Medina Lucas	Bad Wolves	Wolf GB08 Thunder	U	15	27'30.842	11.568	2.412	13	1'34.871
5	10 LAZZARONI Filippo	ITA	Lazzaroni Filippo	Lazzaroni	Wolf GB08 Thunder	U	15	27'40.099	20.825	9.257	9	1'36.197
6	20 RACCAMIER Johan	FRA	Raccamier Thierry	Luxury Car Racing	Wolf GB08 Thunder	U	15	27'40.336	21.062	0.237	8	1'36.206
7	77 HULTEN Simon	SWE	Hulten Simon	RPM	Wolf GB08 Thunder		15	27'44.893	25.619	4.557	12	1'36.424
8	33 PEZZOLLA Federico	ITA	Pezzolla Federico		Wolf GB08 Thunder		15	27'47.608	28.334	2.715	13	1'34.784
9	9 BAIGUERA Andrea	ITA	Baiguera Andrea	Brixia Horse Power	Wolf GB08 Thunder		15	28'03.362	44.088	15.754	6	1'37.720
10	28 MEJIA JARAMILLO Santiago	COL	Avelon Formula	Luxury Car Racing	Wolf GB08 Thunder	U	15	28'09.787	50.513	6.425	11	1'37.148
11	5 MOSCA Andrea	ITA	Mosca Andrea	Zero Racing	Wolf GB08 Thunder	M	15	28'11.943	52.669	2.156	11	1'37.622
12	3 SALVAGGIO Alessio	ITA	Salvaggio Alessio	Bad Wolves	Wolf GB08 Thunder	U	15	28'13.197	53.923	1.254	13	1'37.654
13	12 ACOSTA MOLINA David	COL	Acosta Molina Davide A.	Bad Wolves	Wolf GB08 Thunder	U	15	28'16.605	57.331	3.408	11	1'37.885
14	7 'STEVE BROOKS'	FRA	'Steve Brooks'	Luxury Car Racing	Wolf GB08 Thunder	M	15	28'43.643	1'24.369	27.038	11	1'39.595
15	6 BEATOVIC Alex	SRB	MFJ Racing		Wolf GB08 Thunder	M	14	27'35.093	1 Giro	1 Giro	12	1'42.419
16	99 MAZZA Giovanni	ITA	Mazza Giovanni	Bad Wolves	Wolf GB08 Thunder	M	13	25'26.934	2 Giri	1 Giro	13	1'40.574
17	24 SPADARO Giancarmine	ITA	Spadaro Giancarmine	Emotion	Wolf GB08 Thunder		12	23'52.056	3 Giri	1 Giro	12	1'41.113
----- Non Classificati -----												
RIT	88 STILMANN Erik	SWE	Stilmann Erik	RPM	Wolf GB08 Thunder		3	8'19.729	12 Giri		3	3'04.833
RIT	14 CASTELLANO Giuseppe	HUN	POREC Motorsport	POREC Motorsport	Wolf GB08 Thunder	M	0					
RIT	8 UBOLDI Davide	ITA	Uboldi Davide	Uboldi Corse	Wolf GB08 Thunder		0					

Partenti: 20 Classificati: 17 Non Classificati: 0 Ritirati: 3 Non Partiti: 0
 Giro Veloce N. 12 Num. 2 Giacomo Pollini Tempo 1'34.681 Media. 160,683 Km/h

Umidità	72%	ARIA	25°C
Condizioni	DRY	Pista	48°C

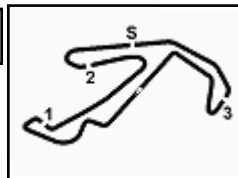
Direttore di Gara : Fabrizio Fondacci

Direttore di Prova : Gianluca Marotta

04/06/2022 Inizio 14:01 Fine 14:30

Esposta alle:





ACI Racing Weekend Misano, 4-5 Giugno 2022

Campionato Italiano Sport Prototipi - Classifica di Classe Under Gara 1

Misano Circuit Sic 58 4.226 m

Giri 15 = 63,390 km - Media 138,235 km/h - Tempo di gara 27'30.842

Num.	Conduttore	Naz	Concorrente	Team	Auto	Classe	Giri	Tempo	Dist.	Rel.	Giro Veloce
1	11 MEDINA Lucas	COL	Medina Lucas	Bad Wolves	Wolf GB08 Thunder	u	15	27'30.842			13 1'34.871
2	10 LAZZARONI Filippo	ITA	Lazzaroni Filippo	Lazzaroni	Wolf GB08 Thunder	u	15	27'40.099	9.257	9.257	9 1'36.197
3	20 RACCAMIER Jolan	FRA	Raccamier Thierry	Luxury Car Racing	Wolf GB08 Thunder	u	15	27'40.336	9.494	0.237	8 1'36.206
4	28 MEJIA JARAMILLO Santiago	COL	Avelon Formula	Luxury Car Racing	Wolf GB08 Thunder	u	15	28'09.787	38.945	29.451	11 1'37.148
5	3 SALVAGGIO Alessio	ITA	Salvaggio Alessio	Bad Wolves	Wolf GB08 Thunder	u	15	28'13.197	42.355	3.410	13 1'37.654
6	12 ACOSTA MOLINA David	COL	Acosta Molina Davide A.	Bad Wolves	Wolf GB08 Thunder	u	15	28'16.605	45.763	3.408	11 1'37.885

Partenti: 6 Classificati: 6 Non Classificati: 0 Ritirati: 0 Non Partiti: 0
 Giro Veloce N. 13 Num. 11 Lucas Medina Tempo 1'34.871 Media. 160,361 Km/h

Umidità	72%	ARIA	25°C
Condizioni	DRY	Pista	48°C

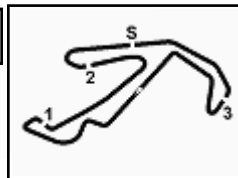
Direttore di Gara : Fabrizio Fondacci

Direttore di Prova : Gianluca Marotta

	Inizio	Fine
04/06/2022	14:01	14:30

Esposta alle:





ACI Racing Weekend Misano, 4-5 Giugno 2022

Campionato Italiano Sport Prototipi - Classifica di Classe Rookie Gara 1

Misano Circuit Sic 58 4.226 m

Giri 15 = 63,390 km - Media 138,235 km/h - Tempo di gara 27'30.842

Num.	Conducente	Naz	Concorrente	Team	Auto	Classe	Giri	Tempo	Dist.	Rel.	Giro Veloce
1	11 MEDINA Lucas	COL	Medina Lucas	Bad Wolves	Wolf GB08 Thunder	U	15	27'30.842			13 1'34.871
2	20 RACCAMIER Jolan	FRA	Raccamier Thierry	Luxury Car Racing	Wolf GB08 Thunder	U	15	27'40.336	9.494	9.494	8 1'36.206
3	99 MAZZA Giovanni	ITA	Mazza Giovanni	Bad Wolves	Wolf GB08 Thunder	M	13	25'26.934	2 Giri	2 Giri	13 1'40.574

Partenti: 3 Classificati: 3 Non Classificati: 0 Ritirati: 0 Non Partiti: 0
 Giro Veloce N. 13 Num. 11 Lucas Medina Tempo 1'34.871 Media. 160,361 Km/h

Umidità	72%	ARIA	25°C
Condizioni	DRY	Pista	48°C

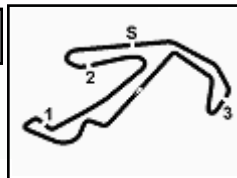
Direttore di Gara : Fabrizio Fondacci

Direttore di Prova : Gianluca Marotta

	Inizio	Fine
04/06/2022	14:01	14:30

Esposta alle:





ACI Racing Weekend Misano, 4-5 Giugno 2022

Campionato Italiano Sport Prototipi - Classifica di Classe Master Gara 1

Misano Circuit Sic 58 4.226 m

Giri 15 = 63,390 km - Media 139,028 km/h - Tempo di gara 27'21.427

Num.	Conducente	Naz	Concorrente	Team	Auto	Classe	Giri	Tempo	Dist.	Rel.	Giro Veloce
1	91 ROCCADELLI Matteo	ITA	Roccadelli Matteo	G-Force Racing	Wolf GB08 Thunder	U	15	27'21.427			11 1'34.953
2	5 MOSCA Andrea	ITA	Mosca Andrea	Zero Racing	Wolf GB08 Thunder	M	15	28'11.943	50.516	50.516	11 1'37.622
3	99 MAZZA Giovanni	ITA	Mazza Giovanni	Bad Wolves	Wolf GB08 Thunder	M	13	25'26.934	2 Giri	2 Giri	13 1'40.574
----- Non Classificati -----											
RIT	14 CASTELLANO Giuseppe	HUN	POREC Motorsport	POREC Motorsport	Wolf GB08 Thunder	M	0				

Partenti: 4 Classificati: 3 Non Classificati: 0 Ritirati: 1 Non Partiti: 0

Giro Veloce N. 11 Num. 91 Matteo Roccadelli Tempo 1'34.953 Media. 160,222 Km/h

Umidità	72%	ARIA	25°C
Condizioni	DRY	Pista	48°C

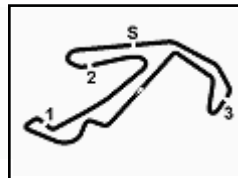
Direttore di Gara : Fabrizio Fondacci

Direttore di Prova : Gianluca Marotta

04/06/2022 Inizio 14:01 Fine 14:30

Esposta alle:





Misano Circuit Sic 58 4.226 m

ACI Racing Weekend Misano, 4-5 Giugno 2022

Campionato Italiano Sport Prototipi - Contagiri Gara 1

		Giro														
	1	2	3	4	5	6	7	8	9	10	11	12	13	14	15	
1	91	91	91	2	2	2	2	2	2	2	2	2	2	2	2	
2	2	2	2	91	91	91	91	91	91	91	91	91	91	91	91	
3	11	11	11	11	11	11	1	1	1	1	1	1	1	1	1	
4	1	1	1	1	1	1	11	11	11	11	11	11	11	11	11	
5	10	10	10	10	10	10	10	10	10	10	10	10	10	10	10	
6	33	33	77	20	20	20	20	20	20	20	20	20	20	20	20	
7	88	88	20	77	77	77	77	77	77	77	77	77	77	77	77	
8	77	77	28	28	28	28	28	28	28	28	28	33	33	33	33	
9	20	20	9	9	9	9	9	9	9	33	33	9	9	9	9	
10	28	28	88	7	12	12	33	33	33	9	9	28	28	28	28	
11	9	9	7	12	99	33	12	12	5	5	5	5	5	5	5	
12	7	7	3	99	33	5	5	5	3	3	3	3	3	3	3	
13	3	3	12	3	3	3	3	3	12	12	12	12	12	12	12	
14	12	12	99	5	5	99	7	7	7	7	7	7	7	7	7	
15	99	99	5	33	7	7	99	99	99	99	99	99	99	6		
16	5	5	6	6	24	24	24	24	24	24	24	24	6			
17	6	6	24	24	6	6	6	6	6	6	6	6				
18	24	24	33													

Final Result		
1	2 POLLINI G.	Giri 15
2	91 ROCCAPELLI M.	2.153
3	1 POLLINI M.	9.156
4	11 MEDINA L.	11.568
5	10 LAZZARONI F.	20.825
6	20 RACCAMIER J.	21.062
7	77 HULTEN S.	25.619
8	33 PEZZOLLA F.	28.334
9	9 BAIGUERA A.	44.088
10	28 MEJIA JARAMILLO S	50.513
11	5 MOSCA A.	52.669
12	3 SALVAGGIO A.	53.923
13	12 ACOSTA MOLINA D.	57.331
14	7 'STEVE BROOKS'	1'24.369
15	6 BEATOVIC A.	1 Giro
16	99 MAZZA G.	2 Giri
17	24 SPADARO G.	3 Giri
RIT	88 STILMANN E.	12 Giri
RIT	8 UBOLDI D.	
RIT	14 CASTELLANO G.	




ACI Racing Weekend Misano, 4-5 Giugno 2022
Campionato Italiano Sport Prototipi - Best Sectors & Speed Gara 1

Misano Circuit Sic 58 4.226 m

CLASSIFICA

1	2	POLLINI Giacomo	Wolf GB08 Thunder	Giri 15
2	91	ROCCADELLI Matteo	Wolf GB08 Thunder	2.153
3	1	POLLINI Matteo	Wolf GB08 Thunder	9.156
4	11	MEDINA Lucas	Wolf GB08 Thunder	11.568
5	10	LAZZARONI Filippo	Wolf GB08 Thunder	20.825
6	20	RACCAMIER Jolan	Wolf GB08 Thunder	21.062
7	77	HULTEN Simon	Wolf GB08 Thunder	25.619
8	33	PEZZOLLA Federico	Wolf GB08 Thunder	28.334
9	9	BAIGUERA Andrea	Wolf GB08 Thunder	44.088
10	28	MEJIA JARAMILLO Santiago	Wolf GB08 Thunder	50.513
11	5	MOSCA Andrea	Wolf GB08 Thunder	52.669
12	3	SALVAGGIO Alessio	Wolf GB08 Thunder	53.923
13	12	ACOSTA MOLINA David	Wolf GB08 Thunder	57.331
14	7	'STEVE BROOKS'	Wolf GB08 Thunder	1'24.369
15	6	BEATOVIC Alex	Wolf GB08 Thunder	1 Giro
16	99	MAZZA Giovanni	Wolf GB08 Thunder	2 Giri
17	24	SPADARO Giancarmine	Wolf GB08 Thunder	3 Giri
RIT	88	STILMANN Erik	Wolf GB08 Thunder	12 Giri
RIT	8	UBOLDI Davide	Wolf GB08 Thunder	
RIT	14	CASTELLANO Giuseppe	Wolf GB08 Thunder	

SPEED

1	20	RACCAMIER Jolan	Wolf GB08 Thunder	204,9
2	33	PEZZOLLA Federico	Wolf GB08 Thunder	204,5
3	7	'STEVE BROOKS'	Wolf GB08 Thunder	203,0
4	1	POLLINI Matteo	Wolf GB08 Thunder	202,6
5	28	MEJIA JARAMILLO Santiago	Wolf GB08 Thunder	202,2
6	2	POLLINI Giacomo	Wolf GB08 Thunder	200,0
7	3	SALVAGGIO Alessio	Wolf GB08 Thunder	199,6
8	11	MEDINA Lucas	Wolf GB08 Thunder	199,6
9	5	MOSCA Andrea	Wolf GB08 Thunder	198,9
10	9	BAIGUERA Andrea	Wolf GB08 Thunder	198,2
11	91	ROCCADELLI Matteo	Wolf GB08 Thunder	198,2
12	12	ACOSTA MOLINA David	Wolf GB08 Thunder	197,4
13	99	MAZZA Giovanni	Wolf GB08 Thunder	197,1
14	88	STILMANN Erik	Wolf GB08 Thunder	196,7
15	10	LAZZARONI Filippo	Wolf GB08 Thunder	196,7
16	24	SPADARO Giancarmine	Wolf GB08 Thunder	196,4
17	6	BEATOVIC Alex	Wolf GB08 Thunder	196,0
18	77	HULTEN Simon	Wolf GB08 Thunder	196,0

SEG. 1

1	2	POLLINI Giacomo	23.452
2	91	ROCCADELLI Matteo	23.477
3	11	MEDINA Lucas	23.509
4	33	PEZZOLLA Federico	23.621
5	1	POLLINI Matteo	23.710
6	77	HULTEN Simon	23.844
7	10	LAZZARONI Filippo	23.883
8	20	RACCAMIER Jolan	23.927
9	3	SALVAGGIO Alessio	24.137
10	28	MEJIA JARAMILLO San	24.192
11	9	BAIGUERA Andrea	24.251
12	5	MOSCA Andrea	24.381
13	12	ACOSTA MOLINA David	24.483
14	99	MAZZA Giovanni	24.585
15	24	SPADARO Giancarmine	25.031
16	7	'STEVE BROOKS'	25.093
17	6	BEATOVIC Alex	25.821
18	88	STILMANN Erik	28.665
19	8	UBOLDI Davide	30.412
20	14	CASTELLANO Giuseppe	37.073

SEG. 2

1	33	PEZZOLLA Federico	23.293
2	91	ROCCADELLI Matteo	23.429
3	2	POLLINI Giacomo	23.432
4	1	POLLINI Matteo	23.469
5	11	MEDINA Lucas	23.540
6	10	LAZZARONI Filippo	23.592
7	20	RACCAMIER Jolan	23.643
8	77	HULTEN Simon	23.716
9	28	MEJIA JARAMILLO San	23.886
10	3	SALVAGGIO Alessio	23.936
11	12	ACOSTA MOLINA David	23.963
12	5	MOSCA Andrea	23.976
13	7	'STEVE BROOKS'	24.006
14	9	BAIGUERA Andrea	24.104
15	99	MAZZA Giovanni	24.165
16	24	SPADARO Giancarmine	24.556
17	6	BEATOVIC Alex	25.004
18	88	STILMANN Erik	26.010
19	8	UBOLDI Davide	6'38.171

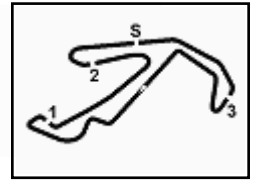
SEG. 3

1	2	POLLINI Giacomo	26.969
2	33	PEZZOLLA Federico	27.042
3	11	MEDINA Lucas	27.111
4	91	ROCCADELLI Matteo	27.121
5	1	POLLINI Matteo	27.365
6	10	LAZZARONI Filippo	27.422
7	20	RACCAMIER Jolan	27.425
8	77	HULTEN Simon	27.669
9	3	SALVAGGIO Alessio	27.690
10	28	MEJIA JARAMILLO San	27.797
11	9	BAIGUERA Andrea	27.798
12	5	MOSCA Andrea	27.831
13	12	ACOSTA MOLINA David	27.999
14	7	'STEVE BROOKS'	28.253
15	99	MAZZA Giovanni	28.515
16	6	BEATOVIC Alex	28.898
17	24	SPADARO Giancarmine	29.094
18	88	STILMANN Erik	35.180

SEG. 4

1	11	MEDINA Lucas	20.566
2	33	PEZZOLLA Federico	20.567
3	91	ROCCADELLI Matteo	20.705
4	1	POLLINI Matteo	20.722
5	2	POLLINI Giacomo	20.750
6	10	LAZZARONI Filippo	20.773
7	20	RACCAMIER Jolan	20.824
8	77	HULTEN Simon	20.961
9	28	MEJIA JARAMILLO San	20.990
10	3	SALVAGGIO Alessio	21.155
11	5	MOSCA Andrea	21.181
12	9	BAIGUERA Andrea	21.291
13	12	ACOSTA MOLINA David	21.347
14	7	'STEVE BROOKS'	21.797
15	99	MAZZA Giovanni	21.983
16	24	SPADARO Giancarmine	22.006
17	6	BEATOVIC Alex	22.278
18	88	STILMANN Erik	30.160





ACI Racing Weekend Misano, 4-5 Giugno 2022

Campionato Italiano Sport Prototipi - Analisi Tempi Gara 1

Misano Circuit Sic 58 4.226 m

Start at 14:00'28.790

1 / 3

1 M. POLLINI (1'35.416)							
Giro	Seg.1	Seg.2	Seg.3	Seg.4	T. Giro	km/h	Local Time
1		24.781	35.225	29.974	2'01.682	200,0	14:02'30.472
2	40.340	55.967	53.858	39.887	3'10.052	130,3	14:05'40.524
3	39.745	49.081	1'02.799	32.094	3'03.719	63,9	14:08'44.243
4	24.974	23.846	27.884	21.909	1'38.613	202,6	14:10'22.856
5	23.909	23.643	27.565	20.904	1'36.021	198,9	14:11'58.877
6	23.800	23.525	27.512	20.917	1'35.754	198,9	14:13'34.631
7	23.934	23.482	27.543	20.777	1'35.736	197,8	14:15'10.367
8	23.723	23.469	27.565	20.813	1'35.570	197,4	14:16'45.937
9	23.966	23.584	27.430	20.847	1'35.827	198,5	14:18'21.764
10	23.862	23.538	27.453	20.786	1'35.639	197,8	14:19'57.403
11	23.870	23.476	27.461	20.722	1'35.529	198,9	14:21'32.932
12	23.710	23.481	27.365	20.860	1'35.416	198,2	14:23'08.348
13	23.750	23.576	27.429	20.807	1'35.562	199,3	14:24'43.910
14	23.830	23.478	27.653	20.912	1'35.873	199,6	14:26'19.783
15	24.668	23.673	27.828	21.268	1'37.437	198,5	14:27'57.220
Tempo di gara 27'28.430							

2 G. POLLINI (1'34.681)							
Giro	Seg.1	Seg.2	Seg.3	Seg.4	T. Giro	km/h	Local Time
1		25.607	34.529	29.016	1'59.822	198,9	14:02'28.612
2	40.446	55.577	54.259	39.027	3'09.309	114,9	14:05'37.921
3	41.219	48.359	1'03.714	32.490	3'05.782	82,1	14:08'43.703
4	24.840	23.852	27.169	20.834	1'36.695	197,1	14:10'20.398
5	23.659	23.619	27.119	20.870	1'35.267	197,8	14:11'55.665
6	23.590	23.520	27.058	20.964	1'35.132	198,9	14:13'30.797
7	23.548	23.601	27.223	20.847	1'35.219	197,4	14:15'06.016
8	23.452	23.608	27.193	20.862	1'35.115	197,4	14:16'41.131
9	23.560	23.701	27.112	20.877	1'35.250	198,2	14:18'16.381
10	23.635	23.510	27.063	20.886	1'35.094	198,9	14:19'51.475
11	23.587	23.585	27.068	20.750	1'34.990	199,6	14:21'26.465
12	23.490	23.432	26.969	20.790	1'34.681	200,0	14:23'01.146
13	23.647	23.517	27.029	20.967	1'35.160	198,5	14:24'36.306
14	23.720	24.265	27.246	20.823	1'36.054	199,3	14:26'12.360
15	23.713	23.686	27.212	21.093	1'35.704	199,6	14:27'48.064
Tempo di gara 27'19.274							

3 A. SALVAGGIO (1'37.654)							
Giro	Seg.1	Seg.2	Seg.3	Seg.4	T. Giro	km/h	Local Time
1		26.717	36.488	29.531	2'07.868	194,9	14:02'36.658
2	40.693	57.811	53.302	41.537	3'13.343	116,9	14:05'50.001
3	37.246	49.076	1'02.728	30.150	2'59.200	57,0	14:08'49.201
4	28.433	26.458	29.082	22.515	1'46.488	196,7	14:10'35.689
5	25.740	24.884	28.994	22.105	1'41.723	195,7	14:12'17.412
6	25.330	25.631	28.418	21.541	1'40.920	198,2	14:13'58.332
7	24.587	24.240	28.282	21.497	1'38.606	197,4	14:15'36.938
8	24.137	23.936	28.011	21.708	1'37.792	198,2	14:17'14.730
9	24.325	24.156	28.635	21.887	1'39.003	199,6	14:18'53.733
10	24.612	24.267	27.690	21.157	1'37.726	196,7	14:20'31.459
11	24.247	23.988	27.779	22.000	1'38.014	198,2	14:22'09.473
12	24.268	23.996	28.955	21.376	1'38.595	194,6	14:23'48.068
13	24.288	24.028	28.183	21.155	1'37.654	197,1	14:25'25.722
14	24.640	24.106	27.993	21.301	1'38.040	196,0	14:27'03.762
15	24.230	24.166	27.863	21.966	1'38.225	195,3	14:28'41.987
Tempo di gara 28'13.197							

5 A. MOSCA (1'37.622)							
Giro	Seg.1	Seg.2	Seg.3	Seg.4	T. Giro	km/h	Local Time
1		26.948	37.640	31.415	2'12.671	179,1	14:02'41.461
2	37.954	59.614	52.427	41.463	3'11.458	130,6	14:05'52.919
3	38.045	48.131	1'02.356	28.781	2'57.313	66,4	14:08'50.232
4	27.947	26.232	29.020	22.608	1'45.807	196,4	14:10'36.039
5	26.030	25.347	28.499	22.014	1'41.890	197,8	14:12'17.929
6	25.232	24.855	28.187	21.613	1'39.887	197,1	14:13'57.816
7	24.682	24.098	27.957	21.631	1'38.368	197,4	14:15'36.184

8	24.502	24.030	27.904	21.299	1'37.735	198,5	14:17'13.919
9	24.834	23.976	27.918	21.232	1'37.960	198,9	14:18'51.879
10	24.445	24.228	27.874	21.331	1'37.878	197,1	14:20'29.757
11	24.432	24.148	27.861	21.181	1'37.622	197,1	14:22'07.379
12	24.498	24.046	27.831	21.269	1'37.644	197,4	14:23'45.023
13	24.678	24.133	27.880	21.275	1'37.966	197,4	14:25'22.989
14	24.381	24.733	27.956	21.708	1'38.778	197,1	14:27'01.767
15	24.903	24.345	27.912	21.806	1'38.966	197,1	14:28'40.733
Tempo di gara 28'11.943							

6 A. BEATOVIC (1'42.419)							
Giro	Seg.1	Seg.2	Seg.3	Seg.4	T. Giro	km/h	Local Time
1		28.403	39.103	29.620	2'15.195	156,7	14:02'43.985
2	36.406	59.987	52.198	41.192	3'09.783	123,4	14:05'53.768
3	38.687	48.617	1'01.737	28.406	2'57.447	74,7	14:08'51.215
4	28.172	27.000	29.784	23.837	1'48.793	193,2	14:10'40.008
5	26.719	25.728	30.258	23.121	1'45.826	196,0	14:12'25.834
6	26.598	25.250	29.341	23.036	1'44.225	193,2	14:14'10.059
7	26.611	26.747	29.452	22.884	1'45.694	192,9	14:15'55.753
8	26.306	26.548	29.869	23.055	1'45.778	187,5	14:17'41.531
9	26.370	25.902	29.547	23.087	1'44.906	193,2	14:19'26.437
10	25.821	25.817	28.999	22.278	1'42.915	195,3	14:21'09.352
11	25.907	25.405	28.965	22.435	1'42.712	193,9	14:22'52.064
12	25.861	25.004	29.100	22.454	1'42.419	193,9	14:24'34.483
13	26.775	26.185	28.898	22.593	1'44.451	196,0	14:26'18.934
14	26.874	25.960	29.232	22.883	1'44.949	194,9	14:28'03.883
Tempo di gara 27'35.093							

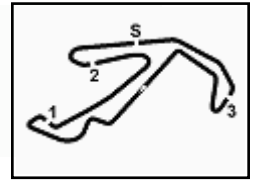
7. 'STEVE BROOKS' (1'39.595)							
Giro	Seg.1	Seg.2	Seg.3	Seg.4	T. Giro	km/h	Local Time
1		26.224	36.383	29.825	2'07.014	202,6	14:02'35.804
2	40.794	57.136	53.791	40.731	3'12.452	121,9	14:05'48.256
3	37.882	49.118	1'02.942	30.573	3'00.515	53,3	14:08'48.771
4	26.864	24.741	28.253	22.182	1'42.040	198,9	14:10'30.811
5	30.770	25.886	28.808	22.182	1'47.646	201,5	14:12'18.457
6	25.123	25.162	28.845	22.332	1'41.462	203,0	14:13'59.919
7	25.105	24.625	28.258	22.086	1'40.074	199,6	14:15'39.993
8	25.203	24.228	28.847	21.915	1'40.193	197,8	14:17'20.186
9	25.473	24.715	28.774	21.947	1'40.909	197,8	14:19'01.095
10	25.135	24.138	28.660	21.883	1'39.816	198,9	14:20'40.911
11	25.093	24.006	28.529	21.967	1'39.595	197,4	14:22'20.506
12	25.244	24.517	28.490	21.840	1'40.091	196,4	14:24'00.597
13	25.265	24.211	28.593	22.237	1'40.306	198,2	14:25'40.903
14	34.776	25.233	28.700	21.797	1'50.506	198,5	14:27'31.409
15	25.542	24.146	28.677	22.659	1'41.024	198,5	14:29'12.433
Tempo di gara 28'43.643							

9 A. BAIGUERA (1'37.720)							
Giro	Seg.1	Seg.2	Seg.3	Seg.4	T. Giro	km/h	Local Time
1		25.994	36.036	30.171	2'06.578	185,2	14:02'35.368
2	40.682	56.315	54.029	41.127	3'12.153	112,9	14:05'47.521
3	38.056	49.023	1'02.814	30.168	3'00.061	53,5	14:08'47.582
4	26.031	24.848	28.047	21.616	1'40.542	197,4	14:10'28.124
5	24.546	24.188	27.798	21.439	1'37.971	198,2	14:12'06.095
6	24.419	24.141	27.869	21.291	1'37.720	197,1	14:13'43.815
7	24.318	24.298	27.838	21.414	1'37.868	195,7	14:15'21.683
8	24.412	24.548	28.347	21.494	1'38.801	194,2	14:17'00.484
9	24.251	24.180	28.169	21.404	1'38.004	193,9	14:18'38.488
10	24.525	24.481	28.081	21.423	1'38.510	196,0	14:20'16.998
11	24.575	24.526	27.856	21.360	1'38.317	196,4	14:21'55.315
12	25.059	24.104	28.010	21.491	1'38.664	195,3	14:23'33.979
13	24.824	24.365	28.181	21.633	1'39.003	193,9	14:25'12.982
14	24.962	24.929	27.942	21.585	1'39.418	194,2	14:26'52.400
15	24.781	24.332	28.113	22.526	1'39.752	194,6	14:28'32.152
Tempo di gara 28'03.362							

04/06/2022

P = Box In/Out - C = Tempo Invalidato





ACI Racing Weekend Misano, 4-5 Giugno 2022

Campionato Italiano Sport Prototipi - Analisi Tempi Gara 1

Misano Circuit Sic 58 4.226 m

Start at 14:00'28.790

2 / 3

10 F. LAZZARONI (1'36.197)							
Giro	Seg.1	Seg.2	Seg.3	Seg.4	T. Giro	km/h	Local Time
1		25.818	34.223	29.897	2'02.080	194,2	14:02'30.870
2	40.875	55.892	53.779	39.995	3'10.541	110,1	14:05'41.411
3	39.765	48.776	1'02.699	32.096	3'03.336	61,1	14:08'44.747
4	25.181	24.407	27.869	21.503	1'38.960	195,7	14:10'23.707
5	24.213	23.805	27.583	21.314	1'36.915	196,4	14:12'00.622
6	24.099	23.662	27.506	21.265	1'36.532	195,3	14:13'37.154
7	24.828	23.894	27.918	21.165	1'37.805	195,3	14:15'14.959
8	24.179	23.698	27.747	20.773	1'36.397	194,9	14:16'51.356
9	23.929	23.592	27.571	21.105	1'36.197	195,3	14:18'27.553
10	25.988	23.727	27.647	20.918	1'38.280	194,9	14:20'05.833
11	24.125	23.629	27.943	21.468	1'37.165	194,6	14:21'42.998
12	23.966	23.696	27.422	21.326	1'36.410	195,7	14:23'19.408
13	23.883	23.667	27.626	21.395	1'36.571	195,3	14:24'55.979
14	24.074	23.711	27.839	20.955	1'36.579	194,9	14:26'32.558
15	24.017	23.621	27.604	21.089	1'36.331	196,7	14:28'08.889
Tempo di gara 27'40.099							

11 L. MEDINA (1'34.871)							
Giro	Seg.1	Seg.2	Seg.3	Seg.4	T. Giro	km/h	Local Time
1		24.859	35.132	29.869	2'01.166	199,6	14:02'29.956
2	40.076	55.846	53.964	39.379	3'09.265	115,1	14:05'39.221
3	40.485	48.671	1'03.285	32.430	3'04.871	76,6	14:08'44.092
4	24.765	23.944	27.847	20.722	1'37.278	197,1	14:10'21.370
5	23.915	23.582	27.111	20.866	1'35.474	199,3	14:11'56.844
6	23.792	23.540	27.346	20.936	1'35.614	198,5	14:13'32.458
7	29.077	24.053	27.690	20.792	1'41.612	196,7	14:15'14.070
8	23.895	23.660	27.427	20.626	1'35.608	196,4	14:16'49.678
9	23.857	23.673	27.408	20.663	1'35.601	197,1	14:18'25.279
10	23.799	23.770	27.267	20.706	1'35.542	197,4	14:20'00.821
11	23.802	23.672	27.408	20.920	1'35.802	197,4	14:21'36.623
12	23.539	23.553	27.618	20.668	1'35.378	195,7	14:23'12.001
13	23.509	23.663	27.133	20.566	1'34.871	197,8	14:24'46.872
14	24.616	23.699	27.406	20.807	1'36.528	198,9	14:26'23.400
15	23.750	23.757	27.901	20.824	1'36.232	198,9	14:27'59.632
Tempo di gara 27'30.842							

12 D. ACOSTA MOLINA (1'37.885)							
Giro	Seg.1	Seg.2	Seg.3	Seg.4	T. Giro	km/h	Local Time
1		26.328	37.395	31.860	2'12.011	189,8	14:02'40.801
2	37.120	59.463	52.226	42.205	3'11.014	118,3	14:05'51.815
3	37.740	48.420	1'01.989	29.369	2'57.518	62,0	14:08'49.333
4	27.347	25.038	28.714	22.242	1'43.341	193,5	14:10'32.674
5	25.607	24.742	28.877	21.864	1'41.090	193,2	14:12'13.764
6	25.587	24.411	28.530	21.679	1'40.207	192,9	14:13'53.971
7	25.396	24.442	28.218	21.839	1'39.895	195,3	14:15'33.866
8	24.678	24.412	28.500	21.599	1'39.189	193,5	14:17'13.055
9	25.143	24.185	29.359	22.647	1'41.334	193,9	14:18'54.389
10	24.557	24.205	28.030	21.375	1'38.167	196,4	14:20'32.556
11	24.483	23.963	28.092	21.347	1'37.885	196,4	14:22'10.441
12	24.499	24.009	28.155	21.400	1'38.063	194,6	14:23'48.504
13	24.497	24.656	28.129	21.474	1'38.756	191,8	14:25'27.260
14	24.653	24.027	27.999	21.708	1'38.387	197,4	14:27'05.647
15	24.586	24.459	28.279	22.424	1'39.748	197,1	14:28'45.395
Tempo di gara 28'16.605							

20 J. RACCAMIER (1'36.206)							
Giro	Seg.1	Seg.2	Seg.3	Seg.4	T. Giro	km/h	Local Time
1		25.282	35.949	30.104	2'04.826	199,3	14:02'33.616
2	40.762	56.263	54.009	40.715	3'11.749	113,2	14:05'45.365
3	38.258	49.296	1'02.577	31.327	3'01.458	58,2	14:08'46.823
4	25.480	24.585	28.031	21.179	1'39.275	197,1	14:10'26.098
5	24.368	24.047	27.667	21.181	1'37.263	198,2	14:12'03.361
6	24.310	23.921	27.724	21.005	1'36.960	198,2	14:13'40.321
7	24.240	23.824	27.619	21.040	1'36.723	198,9	14:15'17.044

8	23.927	23.787	27.438	21.054	1'36.206	198,5	14:16'53.250
9	24.006	23.869	28.038	20.902	1'36.815	196,7	14:18'30.065
10	24.135	23.818	27.490	20.824	1'36.267	199,6	14:20'06.332
11	23.934	23.731	27.777	21.360	1'36.802	204,9	14:21'43.134
12	24.089	23.643	27.565	21.237	1'36.534	199,6	14:23'19.668
13	23.965	23.681	27.468	21.390	1'36.504	198,9	14:24'56.172
14	24.093	23.756	27.813	21.051	1'36.713	202,2	14:26'32.885
15	23.994	23.802	27.425	21.020	1'36.241	200,4	14:28'09.126
Tempo di gara 27'40.336							

24 G. SPADARO (1'41.113)							
Giro	Seg.1	Seg.2	Seg.3	Seg.4	T. Giro	km/h	Local Time
1		27.888	37.394	29.402	2'15.660	169,8	14:02'44.450
2	36.992	1'00.550	52.182	40.404	3'10.128	124,6	14:05'54.578
3	39.204	48.163	1'01.584	27.906	2'56.857	78,5	14:08'51.435
4	28.916	26.412	30.024	23.419	1'48.771	196,4	14:10'40.206
5	26.790	25.156	29.459	22.606	1'44.011	194,9	14:12'24.217
6	25.741	25.032	29.307	22.612	1'42.692	194,2	14:14'06.909
7	25.646	25.064	29.332	22.815	1'42.857	193,5	14:15'49.766
8	25.627	24.830	29.786	22.493	1'42.736	192,9	14:17'32.502
9	25.288	24.998	29.745	23.215	1'43.246	192,9	14:19'15.748
10	25.625	24.817	29.440	22.414	1'42.296	194,2	14:20'58.044
11	25.305	25.033	29.094	22.257	1'41.689	194,2	14:22'39.733
12	25.031	24.556	29.520	22.006	1'41.113	192,2	14:24'20.846
Tempo di gara 23'52.056							

28 S. MEJIA JARAMILLO (1'37.148)							
Giro	Seg.1	Seg.2	Seg.3	Seg.4	T. Giro	km/h	Local Time
1		26.044	35.501	29.979	2'05.640	196,4	14:02'34.430
2	41.005	56.038	54.201	40.723	3'11.967	111,1	14:05'46.397
3	38.314	49.322	1'02.702	30.633	3'00.971	55,5	14:08'47.368
4	25.955	24.708	28.191	21.372	1'40.226	200,7	14:10'27.594
5	24.770	24.172	27.801	21.272	1'38.015	202,2	14:12'05.609
6	24.333	23.983	27.860	21.328	1'37.504	201,9	14:13'43.113
7	24.192	23.982	27.797	21.214	1'37.185	201,1	14:15'20.298
8	24.391	24.036	28.046	21.231	1'37.704	198,5	14:16'58.002
9	24.424	24.055	28.292	21.313	1'38.084	197,8	14:18'36.086
10	24.381	24.097	27.890	21.252	1'37.620	199,6	14:20'13.706
11	24.280	23.886	27.992	20.990	1'37.148	198,9	14:21'50.854
12	37.026	24.791	28.265	21.316	1'51.398	198,9	14:23'42.252
13	24.267	24.337	28.029	21.280	1'37.913	199,6	14:25'20.165
14	24.288	24.518	28.335	21.307	1'38.448	199,3	14:26'58.613
15	24.592	24.412	28.372	22.588	1'39.964	199,6	14:28'38.577
Tempo di gara 28'09.787							

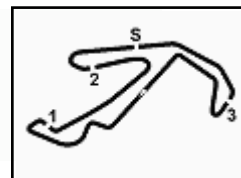
33 F. PEZZOLLA (1'34.784)							
Giro	Seg.1	Seg.2	Seg.3	Seg.4	T. Giro	km/h	Local Time
1		25.525	34.714	29.814	2'02.915	180,0	14:02'31.705
2	40.948	55.938	54.028	39.901	3'10.815	111,7	14:05'42.520
3	39.479	48.694	1'02.612	38.472	3'09.257	61,8	14:08'51.777
4	27.891	24.932	28.969	22.797	1'44.589	203,8	14:10'36.366
5	25.865	24.533	28.102	22.204	1'40.704	202,6	14:12'17.070
6	24.878	23.798	27.274	21.086	1'37.036	201,9	14:13'54.106
7	24.120	23.508	27.226	20.897	1'35.751	201,1	14:15'29.857
8	23.840	23.433	27.361	20.815	1'35.449	200,0	14:17'05.306
9	23.708	23.418	27.127	20.910	1'35.163	201,1	14:18'40.469
10	23.893	23.528	27.082	20.827	1'35.330	204,5	14:20'15.799
11	23.902	23.430	27.186	21.112	1'35.630	203,4	14:21'51.429
12	27.139	23.293	27.497	20.567	1'38.496	199,6	14:23'29.925
13	23.695	23.335	27.111	20.643	1'34.784	201,9	14:25'04.709
14	23.621	23.627	27.246	20.604	1'35.098	201,9	14:26'39.807
15	23.760	23.526	27.042	22.263	1'36.591	203,4	14:28'16.398
Tempo di gara 27'47.608							

77 S. HULTEN (1'36.424)							
Giro	Seg.1	Seg.2	Seg.3	Seg.4	T. Giro	km/h	Local Time
1		25.280	35.677	30.212	2'04.424	196,0	14:02'33.214

04/06/2022

P = Box In/Out - C = Tempo Invalidato





ACI Racing Weekend Misano, 4-5 Giugno 2022

Campionato Italiano Sport Prototipi - Analisi Tempi Gara 1

Start at 14:00'28.790

2	40.740	56.235	53.902	40.536	3'11.413	112,5	14:05'44.627
3	38.487	49.146	1'02.532	31.998	3'02.163	56,9	14:08'46.790
4	25.984	24.386	28.214	21.523	1'40.107	194,6	14:10'26.897
5	24.375	24.386	27.829	21.362	1'37.952	194,6	14:12'04.849
6	24.343	24.099	27.669	21.155	1'37.266	194,2	14:13'42.115
7	24.126	23.723	27.739	21.200	1'36.788	194,9	14:15'18.903
8	24.138	23.846	27.753	21.298	1'37.035	194,9	14:16'55.938
9	24.170	23.850	27.824	21.161	1'37.005	194,2	14:18'32.943
10	24.138	23.846	27.823	21.124	1'36.931	194,6	14:20'09.874
11	23.987	23.825	27.685	21.086	1'36.583	194,2	14:21'46.457
12	23.993	23.716	27.754	20.961	1'36.424	194,6	14:23'22.881
13	23.844	23.850	27.782	21.108	1'36.584	194,9	14:24'59.465
14	24.192	23.940	27.886	21.132	1'37.150	194,6	14:26'36.615
15	24.121	23.834	27.775	21.338	1'37.068	194,6	14:28'13.683

Tempo di gara 27'44.893

88 E. STILMANN (3'04.833)

Giro	Seg.1	Seg.2	Seg.3	Seg.4	T. Giro	km/h	Local Time
1		26.010	35.180	30.160	2'03.869	196,7	14:02'32.659
2	40.735	56.134	53.931	40.227	3'11.027	113,4	14:05'43.686
3	38.911	48.886	1'02.721	34.315	3'04.833	57,7	14:08'48.519

Tempo di gara 8'19.729

91 M. ROCCAPELLI (1'34.953)

Giro	Seg.1	Seg.2	Seg.3	Seg.4	T. Giro	km/h	Local Time
1		25.192	34.204	29.113	1'59.423	188,5	14:02'28.213
2	40.105	55.550	54.511	38.970	3'09.136	105,8	14:05'37.349
3	41.235	48.324	1'03.827	32.819	3'06.205	76,8	14:08'43.554
4	24.656	24.467	27.279	21.007	1'37.409	198,2	14:10'20.963
5	23.846	23.717	27.230	20.721	1'35.514	196,7	14:11'56.477
6	23.563	23.661	27.371	21.011	1'35.606	196,0	14:13'32.083
7	23.619	23.572	27.457	20.705	1'35.353	194,9	14:15'07.436
8	23.477	23.662	27.362	20.841	1'35.342	194,9	14:16'42.778
9	23.763	23.606	27.202	20.846	1'35.417	196,4	14:18'18.195
10	23.648	23.521	27.361	20.762	1'35.292	194,6	14:19'53.487
11	23.511	23.561	27.121	20.760	1'34.953	198,2	14:21'28.440
12	23.598	23.429	27.124	20.811	1'34.962	197,4	14:23'03.402
13	23.580	23.604	27.238	20.784	1'35.206	197,1	14:24'38.608
14	23.712	23.611	27.232	20.752	1'35.307	197,1	14:26'13.915
15	23.702	23.686	27.219	21.695	1'36.302	196,7	14:27'50.217

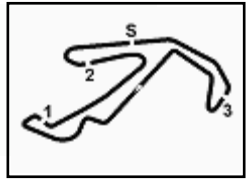
Tempo di gara 27'21.427

99 G. MAZZA (1'40.574)

Giro	Seg.1	Seg.2	Seg.3	Seg.4	T. Giro	km/h	Local Time
1		27.127	37.773	31.609	2'12.311	186,2	14:02'41.101
2	37.328	59.771	52.045	42.128	3'11.272	118,8	14:05'52.373
3	37.855	48.238	1'02.324	28.836	2'57.253	59,9	14:08'49.626
4	28.211	25.697	28.953	22.399	1'45.260	193,5	14:10'34.886
5	26.110	24.773	28.858	22.190	1'41.931	192,2	14:12'16.817
6	25.675	26.038	28.839	21.983	1'42.535	197,1	14:13'59.352
7	25.487	24.369	29.107	22.148	1'41.111	192,5	14:15'40.463
8	25.302	24.537	28.515	22.503	1'40.857	194,9	14:17'21.320
9	25.298	24.165	36.879	22.226	1'48.568	184,3	14:19'09.888
10	25.384	24.807	29.145	22.533	1'41.869	194,2	14:20'51.757
11	25.300	25.051	29.844	22.303	1'42.498	191,5	14:22'34.255
12	25.166	24.706	28.943	22.080	1'40.895	192,2	14:24'15.150
13	24.585	24.639	28.915	22.435	1'40.574	192,9	14:25'55.724

Tempo di gara 25'26.934

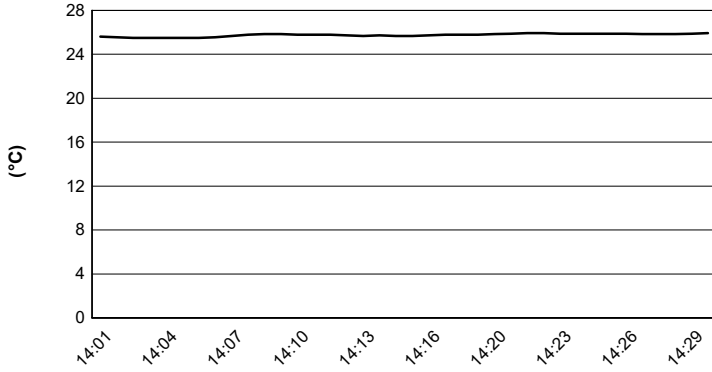




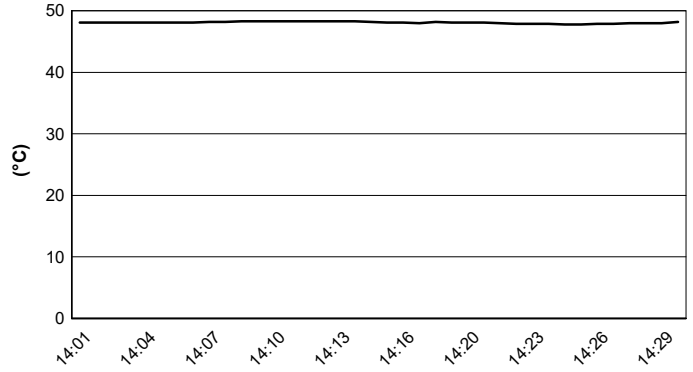
ACI Racing Weekend Misano, 4-5 Giugno 2022
Campionato Italiano Sport Prototipi - Meteo Gara 1
 Session started 14:01 - Session ended 14:30

Misano Circuit Sic 58 4.226 m

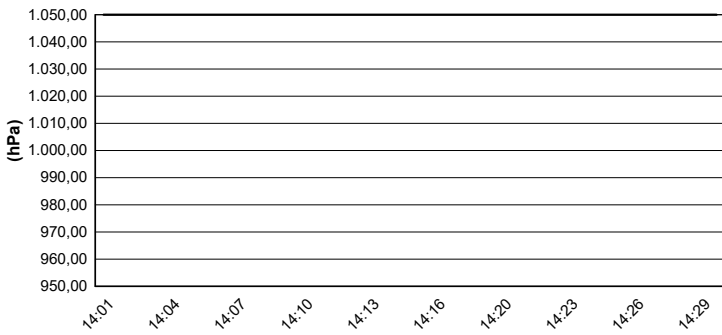
Air Temperature



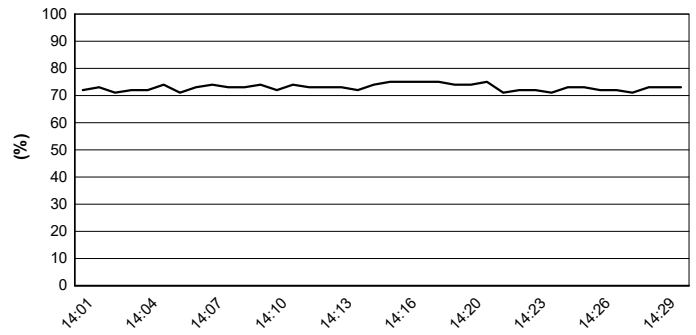
Track Temperature



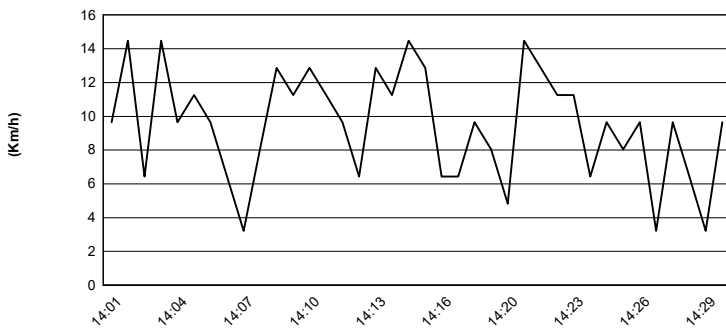
Air Pressure



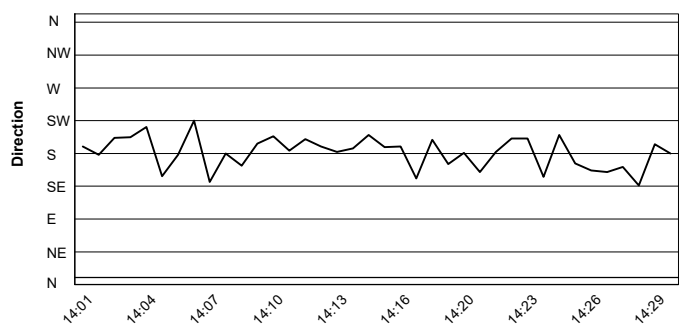
Humidity



Wind Speed

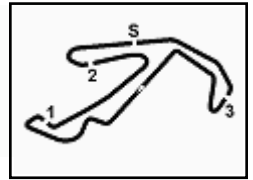


Wind Direction



04/06/2022




ACI Racing Weekend Misano, 4-5 Giugno 2022
Campionato Italiano Sport Prototipi - Griglia Gara 1 (Durata: 25' +1 Giro)

Misano Circuit Sic 58 4.226 m

10	6	BEATOVIC A. Wolf 1'42.825	24	SPADARO G. Emotion Wolf
9	14	CASTELLANO G. POREC Motorsport Wolf 1'39.684	99	MAZZA G. Bad Wolves Wolf 1'40.294
8	9	BAIGUERA A. Brixia Horse Power Wolf 1'38.390	12	ACOSTA MOLINA D. Bad Wolves Wolf 1'38.744
7	7	'STEVE BROOKS' . Luxury Car Racing Wolf 1'37.701	5	MOSCA A. Zero Racing Wolf 1'37.872
6	28	MEJIA JARAMILLO Luxury Car Racing Wolf 1'36.967	3	SALVAGGIO A. Bad Wolves Wolf 1'37.071
5	77	HULTEN S. RPM Wolf 1'36.414	20	RACCAMIER J. Luxury Car Racing Wolf 1'36.433
4	10	LAZZARONI F. Lazzaroni Wolf 1'35.345	88	STILMANN E. RPM Wolf 1'36.030
3	11	MEDINA L. Bad Wolves Wolf 1'34.599	33	PEZZOLLA F. Wolf 1'35.113
2	1	POLLINI M. Giacomo Race Wolf 1'34.342	91	ROCCADELLI M. G-Force Racing Wolf 1'34.349
1	2	POLLINI G. Giacomo Race Wolf 1'33.906	8	UBOLDI D. Uboldi Corse Wolf 1'33.908

