

Pergusa 4.950 m

# ACI Racing Weekend Pergusa, 14-15 Maggio 2022

## Campionato Italiano Sport Prototipi - Classifica Gara 1

Giri 13 = 64,350 km - Media 142,671 km/h - Tempo di gara 27'03.731

Num.	Conduttore	Naz	Concorrente	Team	Auto	Classe	Giri	Tempo	Dist.	Rel.	Giro Veloce
1	<b>2 POLLINI</b> Giacomo	ITA	Pollini Giacomo	Giacomo Race	Wolf GB08 Thunder		13	27'03.731			8 <b>1'39.299</b>
2	<b>91 ROCCADELLI</b> Matteo	ITA	Roccadelli Matteo	G-Force Racing	Wolf GB08 Thunder	U	13	27'06.359	<b>2.628</b>	<b>2.628</b>	12 1'40.116
3	<b>8 UBOLDI</b> Davide	ITA	Uboldi Davide	Uboldi Corse	Wolf GB08 Thunder		13	27'12.772	<b>9.041</b>	<b>6.413</b>	8 1'40.662
4	<b>1 POLLINI</b> Matteo	ITA	Pollini Matteo	Giacomo Race	Wolf GB08 Thunder		13	27'15.148	<b>11.417</b>	<b>2.376</b>	12 1'42.047
5	<b>5 MOSCA</b> Andrea	ITA	Mosca Andrea	Zero Racing	Wolf GB08 Thunder	M	13	27'18.181	<b>14.450</b>	<b>3.033</b>	7 1'43.267
6	<b>48 HELLBERG</b> Emil	HUN	POREC Motorsport	POREC Motorsport	Wolf GB08 Thunder		13	27'18.426	<b>14.695</b>	<b>0.245</b>	12 1'42.531
7	<b>77 HULTEN</b> Simon	SWE	Hulten Simon	RPM	Wolf GB08 Thunder		13	27'19.333	<b>15.602</b>	<b>0.907</b>	12 1'41.923
8	<b>7 SALVAGGIO</b> Alessio	ITA	Salvaggio Alessio	Bad Wolves	Wolf GB08 Thunder	U	13	27'20.547	<b>16.816</b>	<b>1.214</b>	12 1'42.108
9	<b>12 ACOSTA MOLINA</b> David	COL	Acosta Molina Davide A.	Bad Wolves	Wolf GB08 Thunder	U	13	27'28.446	<b>24.715</b>	<b>7.899</b>	12 1'44.550
10	<b>16 BASSI</b> Ettore	ITA	Bassi Ettore	DM Competizioni	Wolf GB08 Thunder	M	13	27'29.537	<b>25.806</b>	<b>1.091</b>	12 1'43.261
11	<b>28 MEJIA JARAMILLO</b> Santiago	COL	Mejia Santiago	Luxury Car Racing	Wolf GB08 Thunder	U	13	27'30.078	<b>26.347</b>	<b>0.541</b>	12 1'44.621
12	<b>22 DI CARO</b> Andrea	ITA	Di Caro Andrea	Luxury Car Racing	Wolf GB08 Thunder	U	13	27'30.784	<b>27.053</b>	<b>0.706</b>	13 1'42.973
13	<b>43 HELLBERG</b> Linus	HUN	POREC Motorsport	POREC Motorsport	Wolf GB08 Thunder		13	27'41.984	<b>38.253</b>	<b>11.200</b>	11 1'47.606
14	<b>14 CASTELLANO</b> Giuseppe	HUN	POREC Motorsport	POREC Motorsport	Wolf GB08 Thunder	M	13	27'42.962	<b>39.231</b>	<b>0.978</b>	13 1'47.261
15	<b>99 MAZZA</b> Giovanni	ITA	Mazza Giovanni	Bad Wolves	Wolf GB08 Thunder	M	13	27'43.542	<b>39.811</b>	<b>0.580</b>	11 1'48.990
16	<b>34 ROUSSEL</b> Sonia	FRA	Roussel Sonia	Luxury Car Racing	Wolf GB08 Thunder		13	27'43.871	<b>40.140</b>	<b>0.329</b>	13 1'47.431
17	<b>10 LAZZARONI</b> Filippo	ITA	Lazzaroni Filippo	Lazzaroni	Wolf GB08 Thunder	U	11	23'46.153	<b>2 Giri</b>	<b>2 Giri</b>	8 1'39.691
----- Non Classificati -----											
RIT	<b>9 BAIGUERA</b> Andrea	ITA	Baiguera Andrea	Brixia Horse Power	Wolf GB08 Thunder		7	14'32.186	<b>6 Giri</b>		7 1'42.002
RIT	<b>20 RACCAMIER</b> Jolan	FRA	Raccamier Jolan	Luxury Car Racing	Wolf GB08 Thunder	U	2	3'44.433	<b>11 Giri</b>		2 1'48.262
RIT	<b>24 SPADARO</b> Giancarmine	ITA	Spadaro Giancarmine	Emotion	Wolf GB08 Thunder		2	3'49.990	<b>11 Giri</b>		2 1'49.273
RIT	<b>11 MEDINA</b> Lucas	COL	Medina Lucas	Bad Wolves	Wolf GB08 Thunder		0				
NP	<b>88 STILMANN</b> Erik	SWE	Stilmann Erik	RPM	Wolf GB08 Thunder						

Partenti: 22 Classificati: 17 Non Classificati: 0 Ritirati: 4 Non Partiti: 1  
 Giro Veloce N. 8 Num. 2 Giacomo Pollini Tempo 1'39.299 Media. 179,458 Km/h

Umidità	38%	ARIA	20°C
Condizioni	DRY	Pista	27°C

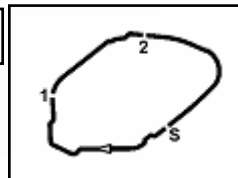
Direttore di Gara : Alessio Colaleo

Direttore di Prova : Gianluca Marotta

15/05/2022 Inizio 09:04 Fine 09:32

Esposta alle: .....





## ACI Racing Weekend Pergusa, 14-15 Maggio 2022

### Campionato Italiano Sport Prototipi - Classifica di Classe Under Gara 1

Giri 13 = 64,350 km - Media 141,209 km/h - Tempo di gara 27'20.547

Pergusa 4.950 m

Num.	Conditore	Naz	Concorrente	Team	Auto	Giri	Tempo	Dist.	Rel.	Giro Veloce
1	<b>7 SALVAGGIO</b> Alessio	ITA	Salvaggio Alessio	Bad Wolves	Wolf GB08 Thunder	13	27'20.547			12 1'42.108
2	<b>12 ACOSTA MOLINA</b> David	COL	Acosta Molina Davide A.	Bad Wolves	Wolf GB08 Thunder	13	27'28.446	<b>7.899</b>	<b>7.899</b>	12 1'44.550
3	<b>28 MEJIA JARAMILLO</b> Santiago	COL	Meja Santiago	Luxury Car Racing	Wolf GB08 Thunder	13	27'30.078	<b>9.531</b>	<b>1.632</b>	12 1'44.621
4	<b>22 DI CARO</b> Andrea	ITA	Di Caro Andrea	Luxury Car Racing	Wolf GB08 Thunder	13	27'30.784	<b>10.237</b>	<b>0.706</b>	13 1'42.973
5	<b>10 LAZZARONI</b> Filippo	ITA	Lazzaroni Filippo	Lazzaroni	Wolf GB08 Thunder	11	23'46.153	<b>2 Giri</b>	<b>2 Giri</b>	8 <b>1'39.691</b>
----- <b>Non Classificati</b> -----										
RIT	<b>20 RACCAMIER</b> Jolan	FRA	Raccamier Jolan	Luxury Car Racing	Wolf GB08 Thunder	2	3'44.433	<b>11 Giri</b>		2 1'48.262
RIT	<b>11 MEDINA</b> Lucas	COL	Medina Lucas	Bad Wolves	Wolf GB08 Thunder	0				

Partenti: 7 Classificati: 5 Non Classificati: 0 Ritirati: 2 Non Partiti: 0

Giro Veloce N. 8 Num. 10 Filippo Lazzaroni Tempo 1'39.691 Media. 178,752 Km/h

Umidità	38%	ARIA	20°C
Condizioni	DRY	Pista	27°C

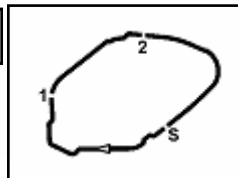
Direttore di Gara : Alessio Colaleo

Direttore di Prova : Gianluca Marotta

15/05/2022 Inizio 09:04 Fine 09:32

Esposta alle: .....





## ACI Racing Weekend Pergusa, 14-15 Maggio 2022

### Campionato Italiano Sport Prototipi - Classifica di Classe Rookie Gara 1

Giri 13 = 64,350 km - Media 141,392 km/h - Tempo di gara 27'18.426

Pergusa 4.950 m

Num.	Conducente	Naz	Concorrente	Team	Auto	Giri	Tempo	Dist.	Rel.	Giro Veloce
1	<b>48 HELLBERG</b> Emil	HUN	POREC Motorsport	POREC Motorsport	Wolf GB08 Thunder	13	27'18.426			12 1'42.531
2	<b>16 BASSI</b> Ettore	ITA	Bassi Ettore	DM Competizioni	Wolf GB08 Thunder	13	27'29.537	11.111	11.111	12 1'43.261
3	<b>22 DI CARO</b> Andrea	ITA	Di Caro Andrea	Luxury Car Racing	Wolf GB08 Thunder	13	27'30.784	12.358	1.247	13 1'42.973
4	<b>43 HELLBERG</b> Linus	HUN	POREC Motorsport	POREC Motorsport	Wolf GB08 Thunder	13	27'41.984	23.558	11.200	11 1'47.606
5	<b>99 MAZZA</b> Giovanni	ITA	Mazza Giovanni	Bad Wolves	Wolf GB08 Thunder	13	27'43.542	25.116	1.558	11 1'48.990
6	<b>34 ROUSSEL</b> Sonia	FRA	Roussel Sonia	Luxury Car Racing	Wolf GB08 Thunder	13	27'43.871	25.445	0.329	13 1'47.431
----- Non Classificati -----										
RIT	<b>20 RACCAMIER</b> Jolan	FRA	Raccamier Jolan	Luxury Car Racing	Wolf GB08 Thunder	2	3'44.433	11 Giri		2 1'48.262
RIT	<b>11 MEDINA</b> Lucas	COL	Medina Lucas	Bad Wolves	Wolf GB08 Thunder	0				

Partenti: 8    Classificati: 6    Non Classificati: 0    Ritirati: 2    Non Partiti: 0  
 Giro Veloce N. 12    Num. 48 Emil Hellberg    Tempo 1'42.531    Media. 173,801 Km/h

Umidità	38%	ARIA	20°C
Condizioni	DRY	Pista	27°C

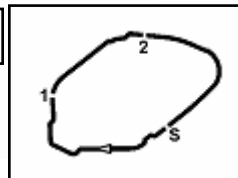
Direttore di Gara : Alessio Colaleo

Direttore di Prova : Gianluca Marotta

15/05/2022    Inizio 09:04    Fine 09:32

Esposta alle: .....





Pergusa 4.950 m

## ACI Racing Weekend Pergusa, 14-15 Maggio 2022

### Campionato Italiano Sport Prototipi - Classifica di Classe Master Gara 1

Giri 13 = 64,350 km - Media 142,441 km/h - Tempo di gara 27'06.359

Num.	Conducente	Naz	Concorrente	Team	Auto	Giri	Tempo	Dist.	Rel.	Giro Veloce
1	<b>91 ROCCADELLI</b> Matteo	ITA	Roccadelli Matteo	G-Force Racing	Wolf GB08 Thunder	13	27'06.359			12 <b>1'40.116</b>
2	<b>14 CASTELLANO</b> Giuseppe	HUN	POREC Motorsport	POREC Motorsport	Wolf GB08 Thunder	13	27'42.962	<b>36.603</b>	<b>36.603</b>	13 1'47.261
3	<b>99 MAZZA</b> Giovanni	ITA	Mazza Giovanni	Bad Wolves	Wolf GB08 Thunder	13	27'43.542	<b>37.183</b>	<b>0.580</b>	11 1'48.990

Partenti: 3 Classificati: 3 Non Classificati: 0 Ritirati: 0 Non Partiti: 0

Giro Veloce N. 12 Num. 91 Matteo Roccadelli Tempo 1'40.116 Media. 177,994 Km/h

Umidità	38%	ARIA	20°C
Condizioni	DRY	Pista	27°C

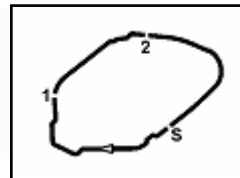
Direttore di Gara : Alessio Colaleo

Direttore di Prova : Gianluca Marotta

	Inizio	Fine
15/05/2022	09:04	09:32

Esposta alle: .....





Pergusa 4.950 m

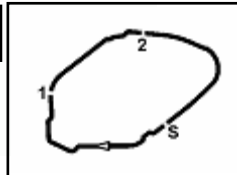
## ACI Racing Weekend Pergusa, 14-15 Maggio 2022

### Campionato Italiano Sport Prototipi - Contagiri Gara 1

Giro													
	1	2	3	4	5	6	7	8	9	10	11	12	13
1	2	2	2	2	2	2	2	2	2	2	2	2	2
2	10	10	10	10	10	10	10	10	10	91	91	91	91
3	8	8	8	8	8	8	8	8	8	10	10	8	8
4	9	9	9	9	9	9	9	91	91	8	8	1	1
5	22	22	22	22	22	1	91	1	1	1	1	5	5
6	1	1	1	1	1	22	1	5	5	5	5	48	48
7	5	91	91	91	91	91	22	48	48	48	48	7	77
8	48	77	77	77	77	77	77	7	7	7	7	77	7
9	91	5	5	5	5	5	5	12	12	12	77	12	12
10	77	48	48	48	48	48	48	77	77	77	12	28	16
11	16	16	16	16	16	7	7	28	28	28	28	16	28
12	20	20	7	7	7	12	12	43	43	43	16	22	22
13	7	7	12	12	12	14	28	16	16	16	43	43	43
14	12	12	14	14	14	28	43	99	99	99	22	99	14
15	14	14	28	28	28	43	16	14	14	14	99	14	99
16	24	24	43	43	43	99	99	34	34	34	14	34	34
17	28	28	99	99	99	16	14	22	22	22	34		
18	43	43	34	34	34	34	34						
19	99	99											
20	34	34											

Final Result		
1	<b>2 POLLINI G.</b>	Giri 13
2	<b>91 ROCCAPELLI M.</b>	2.628
3	<b>8 UBOLDI D.</b>	9.041
4	<b>1 POLLINI M.</b>	11.417
5	<b>5 MOSCA A.</b>	14.450
6	<b>48 HELLBERG E.</b>	14.695
7	<b>77 HULTEN S.</b>	15.602
8	<b>7 SALVAGGIO A.</b>	16.816
9	<b>12 ACOSTA MOLINA D.</b>	24.715
10	<b>16 BASSI E.</b>	25.806
11	<b>28 MEJIA JARAMILLO S</b>	26.347
12	<b>22 DI CARO A.</b>	27.053
13	<b>43 HELLBERG L.</b>	38.253
14	<b>14 CASTELLANO G.</b>	39.231
15	<b>99 MAZZA G.</b>	39.811
16	<b>34 ROUSSEL S.</b>	40.140
17	<b>10 LAZZARONI F.</b>	2 Giri
RIT	<b>9 BAIGUERA A.</b>	6 Giri
RIT	<b>20 RACCAMIER J.</b>	11 Giri
RIT	<b>24 SPADARO G.</b>	11 Giri
RIT	<b>11 MEDINA L.</b>	
NP	<b>88 STILMANN E.</b>	





## ACI Racing Weekend Pergusa, 14-15 Maggio 2022

### Campionato Italiano Sport Prototipi - Best Sectors & Speed Gara 1

Pergusa 4.950 m

**CLASSIFICA**

1	2	POLLINI Giacomo	Wolf GB08 Thunder	Giri 13
2	91	ROCCADELLI Matteo	Wolf GB08 Thunder	2.628
3	8	UBOLDI Davide	Wolf GB08 Thunder	9.041
4	1	POLLINI Matteo	Wolf GB08 Thunder	11.417
5	5	MOSCA Andrea	Wolf GB08 Thunder	14.450
6	48	HELLBERG Emil	Wolf GB08 Thunder	14.695
7	77	HULTEN Simon	Wolf GB08 Thunder	15.602
8	7	SALVAGGIO Alessio	Wolf GB08 Thunder	16.816
9	12	ACOSTA MOLINA David	Wolf GB08 Thunder	24.715
10	16	BASSI Ettore	Wolf GB08 Thunder	25.806
11	28	MEJIA JARAMILLO Santiago	Wolf GB08 Thunder	26.347
12	22	DI CARO Andrea	Wolf GB08 Thunder	27.053
13	43	HELLBERG Linus	Wolf GB08 Thunder	38.253
14	14	CASTELLANO Giuseppe	Wolf GB08 Thunder	39.231
15	99	MAZZA Giovanni	Wolf GB08 Thunder	39.811
16	34	ROUSSEL Sonia	Wolf GB08 Thunder	40.140
17	10	LAZZARONI Filippo	Wolf GB08 Thunder	2 Giri
RIT	9	BAIGUERA Andrea	Wolf GB08 Thunder	6 Giri
RIT	20	RACCAMIER Jolan	Wolf GB08 Thunder	11 Giri
RIT	24	SPADARO Giancarmine	Wolf GB08 Thunder	11 Giri
RIT	11	MEDINA Lucas	Wolf GB08 Thunder	
NP	88	STILMANN Erik	Wolf GB08 Thunder	

**SPEED**

1	91	ROCCADELLI Matteo	Wolf GB08 Thunder	239,5
2	2	POLLINI Giacomo	Wolf GB08 Thunder	235,8
3	77	HULTEN Simon	Wolf GB08 Thunder	235,8
4	1	POLLINI Matteo	Wolf GB08 Thunder	234,8
5	16	BASSI Ettore	Wolf GB08 Thunder	234,3
6	14	CASTELLANO Giuseppe	Wolf GB08 Thunder	234,3
7	10	LAZZARONI Filippo	Wolf GB08 Thunder	233,8
8	48	HELLBERG Emil	Wolf GB08 Thunder	233,3
9	9	BAIGUERA Andrea	Wolf GB08 Thunder	233,3
10	5	MOSCA Andrea	Wolf GB08 Thunder	233,3
11	28	MEJIA JARAMILLO Santiago	Wolf GB08 Thunder	232,8
12	34	ROUSSEL Sonia	Wolf GB08 Thunder	232,8
13	20	RACCAMIER Jolan	Wolf GB08 Thunder	232,8
14	43	HELLBERG Linus	Wolf GB08 Thunder	232,3
15	8	UBOLDI Davide	Wolf GB08 Thunder	231,8
16	7	SALVAGGIO Alessio	Wolf GB08 Thunder	231,3
17	22	DI CARO Andrea	Wolf GB08 Thunder	230,8
18	24	SPADARO Giancarmine	Wolf GB08 Thunder	227,4
19	12	ACOSTA MOLINA David	Wolf GB08 Thunder	226,9
20	99	MAZZA Giovanni	Wolf GB08 Thunder	226,9

**SEG. 1**

1	2	POLLINI Giacomo	36.506
2	91	ROCCADELLI Matteo	36.620
3	8	UBOLDI Davide	36.679
4	10	LAZZARONI Filippo	36.752
5	1	POLLINI Matteo	36.995
6	9	BAIGUERA Andrea	37.003
7	77	HULTEN Simon	37.354
8	48	HELLBERG Emil	37.408
9	22	DI CARO Andrea	37.418
10	5	MOSCA Andrea	37.456
11	7	SALVAGGIO Alessio	37.478
12	16	BASSI Ettore	37.969
13	28	MEJIA JARAMILLO San	38.017
14	20	RACCAMIER Jolan	38.024
15	12	ACOSTA MOLINA David	38.287
16	43	HELLBERG Linus	38.634
17	34	ROUSSEL Sonia	38.925
18	14	CASTELLANO Giuseppe	39.103
19	24	SPADARO Giancarmine	39.506
20	99	MAZZA Giovanni	39.770

**SEG. 2**

1	2	POLLINI Giacomo	32.369
2	10	LAZZARONI Filippo	32.430
3	91	ROCCADELLI Matteo	32.470
4	8	UBOLDI Davide	33.013
5	7	SALVAGGIO Alessio	33.212
6	77	HULTEN Simon	33.438
7	48	HELLBERG Emil	33.504
8	9	BAIGUERA Andrea	33.535
9	1	POLLINI Matteo	33.544
10	16	BASSI Ettore	33.606
11	22	DI CARO Andrea	33.743
12	5	MOSCA Andrea	33.763
13	12	ACOSTA MOLINA David	34.183
14	28	MEJIA JARAMILLO San	34.239
15	20	RACCAMIER Jolan	34.904
16	43	HELLBERG Linus	34.995
17	14	CASTELLANO Giuseppe	35.307
18	99	MAZZA Giovanni	35.544
19	34	ROUSSEL Sonia	36.161
20	24	SPADARO Giancarmine	36.421

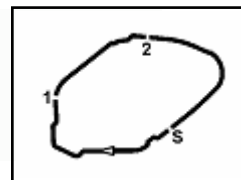
**SEG. 3**

1	10	LAZZARONI Filippo	14.521
2	91	ROCCADELLI Matteo	14.529
3	2	POLLINI Giacomo	14.592
4	77	HULTEN Simon	14.661
5	7	SALVAGGIO Alessio	14.694
6	5	MOSCA Andrea	14.789
7	8	UBOLDI Davide	14.834
8	16	BASSI Ettore	14.838
9	48	HELLBERG Emil	14.868
10	20	RACCAMIER Jolan	14.923
11	1	POLLINI Matteo	14.931
12	9	BAIGUERA Andrea	14.951
13	28	MEJIA JARAMILLO San	15.009
14	14	CASTELLANO Giuseppe	15.014
15	34	ROUSSEL Sonia	15.105
16	22	DI CARO Andrea	15.114
17	43	HELLBERG Linus	15.151
18	24	SPADARO Giancarmine	15.186
19	12	ACOSTA MOLINA David	15.205
20	99	MAZZA Giovanni	15.416

**SEG. 4**

1	2	POLLINI Giacomo	15.665
2	10	LAZZARONI Filippo	15.820
3	8	UBOLDI Davide	15.903
4	91	ROCCADELLI Matteo	15.917
5	1	POLLINI Matteo	16.032
6	77	HULTEN Simon	16.053
7	22	DI CARO Andrea	16.087
8	9	BAIGUERA Andrea	16.255
9	12	ACOSTA MOLINA David	16.417
10	7	SALVAGGIO Alessio	16.524
11	48	HELLBERG Emil	16.547
12	16	BASSI Ettore	16.598
13	5	MOSCA Andrea	16.652
14	20	RACCAMIER Jolan	16.710
15	28	MEJIA JARAMILLO San	16.730
16	43	HELLBERG Linus	17.042
17	14	CASTELLANO Giuseppe	17.176
18	34	ROUSSEL Sonia	17.240
19	24	SPADARO Giancarmine	17.385
20	99	MAZZA Giovanni	17.728





**ACI Racing Weekend Pergusa, 14-15 Maggio 2022**  
**Campionato Italiano Sport Prototipi - Analisi Tempi Gara 1**

Start at 9:04'08.409

Tempo di gara 27'20.547

1 M. POLLINI (1'42.047)							
Giro	Seg.1	Seg.2	Seg.3	Seg.4	T. Giro	km/h	Local Time
1		35.617	15.008	16.579	1'52.312	231,8	9:06'00.721
2	38.459	34.631	15.077	16.660	1'44.827	231,3	9:07'45.548
3	37.691	37.365	35.402	25.915	2'16.373	87,6	9:10'01.921
4	1'04.584	50.381	23.798	25.965	2'44.728	106,3	9:12'46.649
5	57.946	49.262	22.426	20.150	2'29.784	123,0	9:15'16.433
6	38.090	34.778	14.948	<b>16.032</b>	1'43.848	<b>234,8</b>	9:17'00.281
7	37.088	33.830	14.944	16.574	1'42.436	231,3	9:18'42.717
8	<b>36.995</b>	<b>33.544</b>	16.366	16.701	1'43.606	180,0	9:20'26.323
9	45.523	55.467	26.481	24.168	2'31.639	113,7	9:22'57.962
10	1'20.399	1'10.319	27.501	18.496	3'16.715	114,7	9:26'14.677
11	38.077	34.692	15.213	16.233	1'44.215	230,3	9:27'58.892
12	37.326	33.632	<b>14.931</b>	16.158	<b>1'42.047</b>	<b>234,8</b>	9:29'40.939
13	37.150	34.045	15.062	16.361	1'42.618	<b>234,8</b>	9:31'23.557
Tempo di gara 27'15.148							

8 D. UBOLDI (1'40.662)							
Giro	Seg.1	Seg.2	Seg.3	Seg.4	T. Giro	km/h	Local Time
1		34.058	14.943	16.032	1'48.672	<b>231,8</b>	9:05'57.081
2	37.189	33.537	14.888	15.991	1'41.605	<b>231,8</b>	9:07'38.686
3	37.139	33.541	21.281	27.155	1'59.116	94,0	9:09'37.802
4	1'04.709	1'02.820	30.695	27.544	3'05.768	97,9	9:12'43.570
5	58.658	48.919	23.554	20.309	2'31.440	132,5	9:15'15.010
6	38.340	33.461	<b>14.834</b>	16.021	1'42.656	<b>231,8</b>	9:16'57.666
7	36.814	33.193	14.909	15.934	1'40.850	<b>231,8</b>	9:18'38.516
8	36.732	<b>33.013</b>	15.014	<b>15.903</b>	<b>1'40.662</b>	230,3	9:20'19.178
9	49.659	56.908	26.122	24.675	2'37.364	108,2	9:22'56.542
10	1'20.281	1'10.369	28.035	19.315	3'18.000	113,3	9:26'14.542
11	38.441	33.285	14.839	15.953	1'42.518	231,3	9:27'57.060
12	<b>36.679</b>	34.099	15.235	16.018	1'42.031	229,3	9:29'39.091
13	36.900	33.840	15.190	16.160	1'42.090	228,8	9:31'21.181
Tempo di gara 27'12.772							

2 G. POLLINI (1'39.299)							
Giro	Seg.1	Seg.2	Seg.3	Seg.4	T. Giro	km/h	Local Time
1		33.412	14.849	15.933	1'46.110	233,3	9:05'54.519
2	36.906	32.909	14.769	15.917	1'40.501	233,8	9:07'35.020
3	36.805	32.867	21.952	27.427	1'59.051	98,7	9:09'34.071
4	1'05.844	1'02.813	31.236	26.602	3'06.495	103,9	9:12'40.566
5	1'00.185	49.062	24.147	20.241	2'33.635	129,8	9:15'14.201
6	37.233	33.000	14.755	15.816	1'40.804	234,3	9:16'55.005
7	36.613	32.485	14.637	15.870	1'39.605	235,3	9:18'34.610
8	36.673	<b>32.369</b>	<b>14.592</b>	<b>15.665</b>	<b>1'39.299</b>	<b>235,8</b>	9:20'13.909
9	51.831	56.488	28.183	24.279	2'40.781	112,5	9:22'54.690
10	1'20.607	1'10.901	28.231	17.231	3'16.970	126,2	9:26'11.660
11	36.839	32.752	14.716	15.700	1'40.007	233,3	9:27'51.667
12	<b>36.506</b>	32.702	14.718	15.717	1'39.643	234,3	9:29'31.310
13	36.675	33.334	14.788	16.033	1'40.830	234,3	9:31'12.140
Tempo di gara 27'03.731							

9 A. BAIGUERA (1'42.002)							
Giro	Seg.1	Seg.2	Seg.3	Seg.4	T. Giro	km/h	Local Time
1		34.546	15.012	16.523	1'49.772	<b>233,3</b>	9:05'58.181
2	37.815	34.278	15.128	16.411	1'43.632	229,3	9:07'41.813
3	37.240	35.924	37.017	27.078	2'17.259	86,5	9:09'59.072
4	1'04.013	49.933	24.619	26.355	2'44.920	111,1	9:12'43.992
5	59.013	48.661	23.344	20.450	2'31.468	128,6	9:15'15.460
6	38.207	33.720	<b>14.951</b>	<b>16.255</b>	1'43.133	232,8	9:16'58.593
7	<b>37.003</b>	33.704	14.963	16.332	<b>1'42.002</b>	231,8	9:18'40.595
Tempo di gara 14'32.186							

5 A. MOSCA (1'43.267)							
Giro	Seg.1	Seg.2	Seg.3	Seg.4	T. Giro	km/h	Local Time
1		34.873	14.969	17.257	1'53.397	<b>233,3</b>	9:06'01.806
2	38.361	35.753	15.167	17.561	1'46.842	230,3	9:07'48.648
3	38.266	38.208	34.951	28.131	2'19.556	100,7	9:10'08.204
4	1'03.398	54.644	23.252	23.052	2'44.346	138,1	9:12'52.550
5	54.851	50.030	20.317	20.257	2'25.455	130,9	9:15'18.005
6	38.613	35.252	15.158	<b>16.652</b>	1'45.675	230,3	9:17'03.680
7	<b>37.456</b>	34.043	14.954	16.814	<b>1'43.267</b>	230,8	9:18'46.947
8	38.141	34.134	15.078	18.082	1'45.435	228,8	9:20'32.382
9	57.639	56.332	25.745	22.228	2'41.944	121,9	9:23'14.326
10	1'05.043	1'10.379	26.896	19.246	3'01.564	111,3	9:26'15.890
11	38.330	33.830	<b>14.789</b>	16.851	1'43.800	232,8	9:27'59.690
12	37.664	33.915	14.891	16.802	1'43.272	231,3	9:29'42.962
13	38.074	<b>33.763</b>	14.941	16.850	1'43.628	230,8	9:31'26.590
Tempo di gara 27'18.181							

10 F. LAZZARONI (1'39.691)							
Giro	Seg.1	Seg.2	Seg.3	Seg.4	T. Giro	km/h	Local Time
1		33.770	14.845	16.018	1'47.414	229,8	9:05'55.823
2	37.050	33.118	14.779	15.913	1'40.860	231,3	9:07'36.683
3	37.111	32.663	21.732	27.114	1'58.620	100,0	9:09'35.303
4	1'05.669	1'03.523	31.099	26.206	3'06.497	96,0	9:12'41.800
5	59.875	49.019	23.650	20.478	2'33.022	130,1	9:15'14.822
6	37.863	33.144	14.721	15.905	1'41.633	231,8	9:16'56.455
7	36.924	32.465	14.623	15.825	1'39.837	231,8	9:18'36.292
8	36.820	<b>32.430</b>	14.621	<b>15.820</b>	<b>1'39.691</b>	231,3	9:20'15.983
9	50.756	57.128	27.240	24.240	2'39.364	106,3	9:22'55.347
10	1'20.574	1'10.768	28.291	18.779	3'18.412	110,8	9:26'13.759
11	37.681	32.627	<b>14.521</b>	15.974	1'40.803	<b>233,8</b>	9:27'54.562
Tempo di gara 23'46.153							

7 A. SALVAGGIO (1'42.108)							
Giro	Seg.1	Seg.2	Seg.3	Seg.4	T. Giro	km/h	Local Time
1		37.214	15.361	17.918	1'59.200	228,3	9:06'07.609
2	39.114	34.610	15.230	16.686	1'45.640	229,3	9:07'53.249
3	38.528	37.062	34.606	28.008	2'18.204	93,7	9:10'11.453
4	1'02.707	56.389	22.129	22.200	2'43.425	129,5	9:12'54.878
5	56.243	49.155	20.142	21.627	2'27.167	142,1	9:15'22.045
6	39.597	34.793	15.150	16.789	1'46.329	228,3	9:17'08.374
7	38.179	33.885	15.010	16.960	1'44.034	227,8	9:18'52.408
8	39.210	33.957	14.947	<b>16.524</b>	1'44.638	228,8	9:20'37.046
9	54.623	56.173	25.628	22.603	2'39.027	118,9	9:23'16.073
10	1'04.916	1'11.968	25.635	20.469	3'02.988	101,0	9:26'19.061
11	38.757	33.989	15.014	16.526	1'44.286	228,8	9:28'03.347
12	<b>37.478</b>	<b>33.212</b>	<b>14.694</b>	16.724	<b>1'42.108</b>	<b>231,3</b>	9:29'45.455
13	37.620	33.722	14.853	17.306	1'43.501	<b>231,3</b>	9:31'28.956

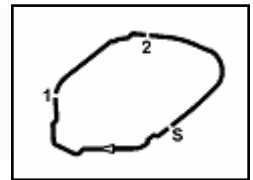
12 D. ACOSTA MOLINA (1'44.550)							
Giro	Seg.1	Seg.2	Seg.3	Seg.4	T. Giro	km/h	Local Time
1		36.964	15.529	17.821	1'59.768	225,5	9:06'08.177
2	39.603	35.201	15.438	16.913	1'47.155	225,0	9:07'55.332
3	38.897	40.944	29.051	28.488	2'17.380	94,4	9:10'12.712
4	1'02.736	56.377	22.485	21.989	2'43.587	149,0	9:12'56.299
5	56.070	48.871	20.057	21.452	2'26.450	140,8	9:15'22.749
6	39.112	35.263	15.210	16.820	1'46.405	225,5	9:17'09.154
7	38.636	34.477	15.329	16.753	1'45.195	224,1	9:18'54.349
8	39.723	35.165	15.456	17.207	1'47.551	222,7	9:20'41.900
9	50.281	56.344	25.778	23.984	2'36.387	125,3	9:23'18.287
10	1'03.716	1'11.449	25.369	20.773	3'01.307	100,0	9:26'19.594
11	38.503	35.156	<b>15.205</b>	<b>16.417</b>	1'45.281	<b>226,9</b>	9:28'04.875
12	<b>38.287</b>	<b>34.183</b>	15.393	16.687	<b>1'44.550</b>	220,4	9:29'49.425
13	38.389	36.740	15.820	16.481	1'47.430	220,9	9:31'36.855
Tempo di gara 27'28.446							

14 G. CASTELLANO (1'47.261)							
Giro	Seg.1	Seg.2	Seg.3	Seg.4	T. Giro	km/h	Local Time
1		37.348	15.434	17.726	2'00.354	231,3	9:06'08.763
2	40.116	36.533	15.475	<b>17.176</b>	1'49.300	229,3	9:07'58.063
3	39.635	38.588	28.915	28.847	2'15.985	95,4	9:10'14.048

15/05/2022

P = Box In/Out - C = Tempo Invaldato





## ACI Racing Weekend Pergusa, 14-15 Maggio 2022

### Campionato Italiano Sport Prototipi - Analisi Tempi Gara 1

Start at 9:04'08.409

**2 / 3**

Giro	Seg.1	Seg.2	Seg.3	Seg.4	T. Giro	km/h	Local Time
4	1'02.885	56.533	22.370	22.120	2'43.908	151,5	9:12'57.956
5	56.654	47.756	19.802	22.324	2'26.536	146,5	9:15'24.492
6	<b>39.103</b>	36.419	15.594	17.867	1'48.983	231,8	9:17'13.475
7	50.510	37.725	15.417	17.813	2'01.465	228,8	9:19'14.940
8	40.873	37.556	19.772	28.745	2'06.946	100,7	9:21'21.886
9	1'03.984	40.802	17.554	19.224	2'21.564	206,1	9:23'43.450
10	45.701	1'09.822	23.851	22.033	2'41.407	129,7	9:26'24.857
11	41.475	36.705	15.216	17.293	1'50.689	231,3	9:28'15.546
12	39.582	36.212	15.137	17.633	1'48.564	231,8	9:30'04.110
13	39.399	<b>35.307</b>	<b>15.014</b>	17.541	<b>1'47.261</b>	<b>234,3</b>	9:31'51.371

Tempo di gara 27'42.962

16 E. BASSI (1'43.261)							
Giro	Seg.1	Seg.2	Seg.3	Seg.4	T. Giro	km/h	Local Time
1		35.458	15.295	<b>16.598</b>	1'55.226	230,3	9:06'03.935
2	38.669	34.874	15.164	16.834	1'45.541	229,3	9:07'49.476
3	38.390	38.318	36.206	28.189	2'21.103	99,4	9:10'10.579
4	1'02.609	56.453	21.371	22.772	2'43.205	146,3	9:12'53.784
5	55.092	50.787	19.054	21.393	2'26.326	135,7	9:15'20.110
6	52.950	34.853	15.148	16.824	1'59.775	229,8	9:17'19.885
7	40.235	35.339	15.226	16.657	1'47.457	229,3	9:19'07.342
8	38.688	33.999	16.311	19.770	1'48.768	176,2	9:20'56.110
9	46.099	50.731	26.360	22.489	2'25.679	111,8	9:23'21.789
10	1'03.947	1'10.533	24.329	21.605	3'00.414	110,0	9:26'22.203
11	38.330	34.888	14.974	16.853	1'45.045	232,8	9:28'07.248
12	38.113	<b>33.606</b>	<b>14.838</b>	16.704	<b>1'43.261</b>	<b>234,3</b>	9:29'50.509
13	<b>37.969</b>	37.125	15.584	16.759	1'47.437	228,3	9:31'37.946

Tempo di gara 27'29.537

20 J. RACCAMIER (1'48.262)							
Giro	Seg.1	Seg.2	Seg.3	Seg.4	T. Giro	km/h	Local Time
1		35.256	14.963	<b>16.710</b>	1'56.171	<b>232,8</b>	9:06'04.580
2	<b>38.024</b>	<b>34.904</b>	<b>14.923</b>	20.411	<b>1'48.262</b>	229,3	9:07'52.842

Tempo di gara 3'44.433

22 A. DI CARO (1'42.973)							
Giro	Seg.1	Seg.2	Seg.3	Seg.4	T. Giro	km/h	Local Time
1		34.974	15.316	16.530	1'51.733	227,8	9:06'00.142
2	38.147	34.548	15.319	16.426	1'44.440	227,4	9:07'44.582
3	37.966	36.365	35.988	25.854	2'16.173	92,3	9:10'00.755
4	1'04.952	50.473	23.164	25.759	2'44.348	113,1	9:12'45.103
5	58.536	49.212	22.740	20.493	2'30.981	125,9	9:15'16.084
6	38.095	35.881	15.141	<b>16.087</b>	1'45.204	<b>230,8</b>	9:17'01.288
7	<b>37.418</b>	34.508	15.268	16.158	1'43.352	227,4	9:18'44.640
8	1'12.878	37.080	19.415	28.938	2'38.311	102,4	9:21'22.951
9	1'04.093	42.201	16.771	19.912	2'22.977	185,9	9:23'45.928
10	44.596	1'10.770	22.401	22.459	2'40.226	127,5	9:26'26.154
11	40.220	34.274	15.202	17.080	1'46.776	230,3	9:28'12.930
12	37.741	<b>33.743</b>	15.173	16.633	1'43.290	229,8	9:29'56.220
13	37.673	33.924	<b>15.114</b>	16.262	<b>1'42.973</b>	<b>230,8</b>	9:31'39.193

Tempo di gara 27'30.784

24 G. SPADARO (1'49.273)							
Giro	Seg.1	Seg.2	Seg.3	Seg.4	T. Giro	km/h	Local Time
1		36.539	15.306	17.653	2'00.717	<b>227,4</b>	9:06'09.126
2	40.281	<b>36.421</b>	<b>15.186</b>	<b>17.385</b>	<b>1'49.273</b>	226,9	9:07'58.399

Tempo di gara 3'49.990

28 S. MEJIA JARAMILLO (1'44.621)							
Giro	Seg.1	Seg.2	Seg.3	Seg.4	T. Giro	km/h	Local Time
1		36.502	15.102	18.156	2'01.702	228,3	9:06'10.111
2	39.731	36.321	15.282	17.468	1'48.802	231,8	9:07'58.913
3	39.477	39.987	27.649	28.471	2'15.584	98,0	9:10'14.497
4	1'03.338	56.468	22.880	21.575	2'44.261	139,7	9:12'58.758
5	56.427	47.433	19.820	22.476	2'26.156	138,5	9:15'24.914
6	39.192	35.824	15.496	18.111	1'48.623	227,4	9:17'13.537
7	39.795	35.027	15.610	16.932	1'47.364	223,6	9:19'00.901

34 S. ROUSSEL (1'47.431)							
Giro	Seg.1	Seg.2	Seg.3	Seg.4	T. Giro	km/h	Local Time
1		39.545	15.694	18.652	2'06.775	229,8	9:06'15.184
2	1'03.221	39.063	15.829	18.630	2'16.743	225,0	9:08'31.927
3	54.513	54.211	22.433	25.736	2'36.893	138,5	9:11'08.820
4	47.936	46.066	18.687	22.861	2'15.550	158,6	9:13'24.370
5	46.335	42.846	16.621	20.117	2'05.919	198,5	9:15'30.289
6	41.511	37.904	15.486	18.268	1'53.169	229,3	9:17'23.458
7	40.834	38.470	15.428	18.393	1'53.125	231,3	9:19'16.583
8	40.214	37.990	18.874	28.498	2'05.576	99,5	9:21'22.159
9	1'04.301	42.301	16.616	19.832	2'23.050	178,5	9:23'45.209
10	44.585	1'11.217	22.329	22.717	2'40.848	129,7	9:26'26.057
11	40.848	37.028	15.335	17.500	1'50.711	229,3	9:28'16.768
12	39.176	36.408	15.237	17.260	1'48.081	228,3	9:30'04.849
13	<b>38.925</b>	<b>36.161</b>	<b>15.105</b>	<b>17.240</b>	<b>1'47.431</b>	<b>232,8</b>	9:31'52.280

Tempo di gara 27'43.871

43 L. HELLBERG (1'47.606)							
Giro	Seg.1	Seg.2	Seg.3	Seg.4	T. Giro	km/h	Local Time
1		38.317	15.866	17.617	2'03.591	228,3	9:06'12.000
2	38.810	36.237	15.213	17.478	1'47.738	<b>232,3</b>	9:07'59.738
3	39.145	40.763	33.465	28.426	2'21.799	86,1	9:10'21.537
4	1'01.534	53.954	22.092	21.762	2'39.342	165,9	9:13'00.879
5	56.380	47.815	19.431	22.287	2'25.913	160,2	9:15'26.792
6	40.289	35.978	15.270	17.203	1'48.740	229,3	9:17'15.532
7	40.237	35.478	15.391	<b>17.042</b>	1'48.148	228,3	9:19'03.680
8	39.625	<b>34.995</b>	15.402	18.332	1'48.354	220,9	9:20'52.034
9	46.275	53.592	26.917	21.975	2'28.759	120,7	9:23'20.793
10	1'04.203	1'10.512	24.750	21.427	3'00.892	100,0	9:26'21.685
11	38.768	36.424	<b>15.151</b>	17.263	<b>1'47.606</b>	230,8	9:28'09.291
12	<b>38.634</b>	36.017	15.359	18.452	1'48.462	227,8	9:29'57.753
13	39.062	38.361	15.470	19.747	1'52.640	207,7	9:31'50.393

Tempo di gara 27'41.984

48 E. HELLBERG (1'42.531)							
Giro	Seg.1	Seg.2	Seg.3	Seg.4	T. Giro	km/h	Local Time
1		35.017	15.071	17.095	1'53.896	231,3	9:06'02.305
2	39.688	34.968	15.017	16.946	1'46.619	231,8	9:07'48.924
3	38.589	38.087	35.968	28.468	2'21.112	101,8	9:10'10.036
4	1'02.769	55.245	22.629	22.714	2'43.357	136,7	9:12'53.393
5	54.926	50.064	20.031	20.598	2'25.619	127,4	9:15'19.012
6	38.400	34.868	15.011	16.723	1'45.002	229,8	9:17'04.014
7	37.732	34.163	14.981	<b>16.547</b>	1'43.423	231,8	9:18'47.437
8	37.868	34.435	15.106	18.011	1'45.420	230,3	9:20'32.857
9	58.180	56.249	25.374	22.404	2'42.207	118,4	9:23'15.064
10	1'05.285	1'10.230	26.954	18.776	3'01.245	98,1	9:26'16.309
11	38.450	34.216	15.062	16.777	1'44.505	229,8	9:28'00.814
12	<b>37.408</b>	<b>33.504</b>	<b>14.868</b>	16.751	<b>1'42.531</b>	<b>233,3</b>	9:29'43.345
13	38.200	33.595	14.875	16.820	1'43.490	229,8	9:31'26.835

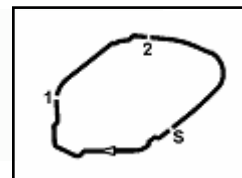
Tempo di gara 27'18.426

77 S. HULTEN (1'41.923)							
Giro	Seg.1	Seg.2	Seg.3	Seg.4	T. Giro	km/h	Local Time
1		35.043	15.067	17.926	1'55.227	231,3	9:06'03.636
2	38.412	34.084	15.040	16.407	1'43.943	228,3	9:07'47.579
3	37.436	37.373	35.359	26.712	2'16.880	94,0	9:10'04.459
4	1'04.902	51.296	22.896	25.105	2'44.199	135,5	9:12'48.658
5	57.713	50.041	20.750	20.173	2'28.677	130,4	9:15'17.335
6	38.119	35.111	14.843	16.777	1'44.850	230,3	9:17'02.185

15/05/2022 P = Box In/Out - C = Tempo Invalidato







## ACI Racing Weekend Pergusa, 14-15 Maggio 2022

### Campionato Italiano Sport Prototipi - Analisi Tempi Gara 1

Start at 9:04'08.409

7	<b>37.354</b>	33.804	15.130	17.114	1'43.402	227,8	9:18'45.587
8	53.922	33.882	15.330	18.045	2'01.179	186,9	9:20'46.766
9	49.128	54.268	25.886	23.134	2'32.416	126,3	9:23'19.182
10	1'03.327	1'11.494	25.150	20.853	3'00.824	101,4	9:26'20.006
11	38.151	34.044	14.922	16.663	1'43.780	230,3	9:28'03.786
12	37.395	<b>33.438</b>	14.778	16.312	<b>1'41.923</b>	231,8	9:29'45.709
13	37.494	33.825	<b>14.661</b>	<b>16.053</b>	1'42.033	<b>235,8</b>	9:31'27.742

Tempo di gara 27'19.333

**91 M. ROCCAPELLI (1'40.116)**

Giro	Seg.1	Seg.2	Seg.3	Seg.4	T. Giro	km/h	Local Time
1		34.537	14.836	16.617	1'54.067	237,4	9:06'02.476
2	37.810	33.625	15.098	16.613	1'43.146	231,8	9:07'45.622
3	38.280	37.023	35.740	25.846	2'16.889	91,2	9:10'02.511
4	1'04.728	50.666	23.702	26.174	2'45.270	121,5	9:12'47.781
5	57.684	49.841	21.394	20.110	2'29.029	117,9	9:15'16.810
6	37.899	36.160	14.636	16.121	1'44.816	<b>239,5</b>	9:17'01.626
7	37.124	32.942	<b>14.529</b>	15.930	1'40.525	<b>239,5</b>	9:18'42.151
8	36.800	<b>32.470</b>	15.466	16.203	1'40.939	213,4	9:20'23.090
9	47.706	55.743	26.489	24.096	2'34.034	111,9	9:22'57.124
10	1'20.496	1'10.508	27.564	17.622	3'16.190	110,0	9:26'13.314
11	37.040	32.751	14.807	15.971	1'40.569	227,4	9:27'53.883
12	<b>36.620</b>	32.697	14.882	<b>15.917</b>	<b>1'40.116</b>	228,3	9:29'33.999
13	36.770	32.883	14.827	16.289	1'40.769	228,3	9:31'14.768

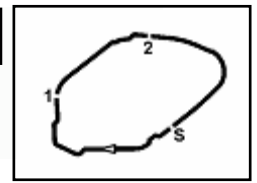
Tempo di gara 27'06.359

**99 G. MAZZA (1'48.990)**

Giro	Seg.1	Seg.2	Seg.3	Seg.4	T. Giro	km/h	Local Time
1		37.914	15.833	18.298	2'04.578	222,2	9:06'12.987
2	40.537	36.576	15.738	17.845	1'50.696	226,4	9:08'03.683
3	40.475	50.069	35.484	30.363	2'36.391	84,6	9:10'40.074
4	1'06.154	46.352	19.788	21.072	2'33.366	155,8	9:13'13.440
5	47.407	45.078	20.039	21.554	2'14.078	170,3	9:15'27.518
6	41.118	36.654	15.542	17.831	1'51.145	226,4	9:17'18.663
7	41.248	36.710	15.620	17.739	1'51.317	<b>226,9</b>	9:19'09.980
8	41.709	36.337	24.315	28.673	2'11.034	95,6	9:21'21.014
9	1'03.490	41.261	17.455	19.359	2'21.565	205,3	9:23'42.579
10	45.613	1'08.939	24.178	22.699	2'41.429	117,4	9:26'24.008
11	40.185	35.661	<b>15.416</b>	<b>17.728</b>	<b>1'48.990</b>	226,4	9:28'12.998
12	40.112	35.646	15.524	18.173	1'49.455	225,5	9:30'02.453
13	<b>39.770</b>	<b>35.544</b>	15.496	18.688	1'49.498	226,4	9:31'51.951

Tempo di gara 27'43.542

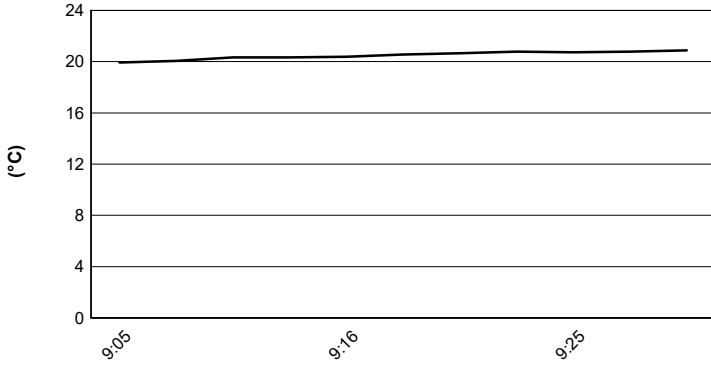




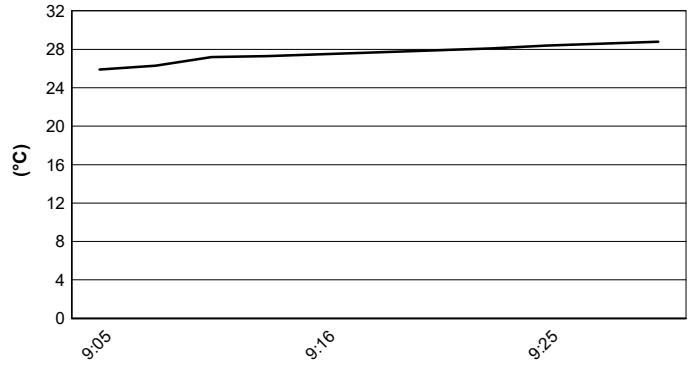
Pergusa 4.950 m

**ACI Racing Weekend Pergusa, 14-15 Maggio 2022**  
**Campionato Italiano Sport Prototipi - Meteo Gara 1**  
 Session started 09:04 - Session ended 9:32


**Air Temperature**



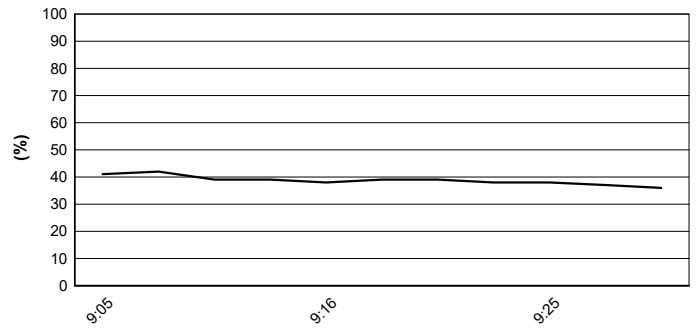
**Track Temperature**



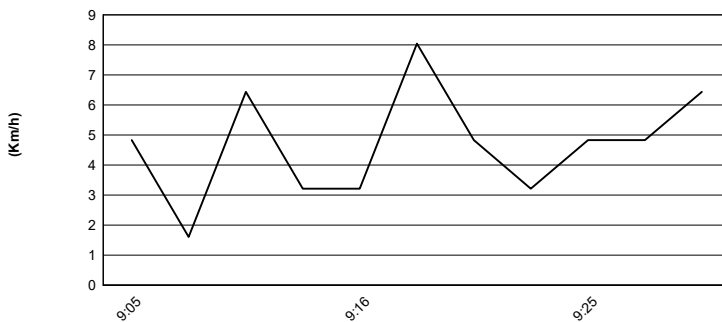
**Air Pressure**




**Humidity**



**Wind Speed**

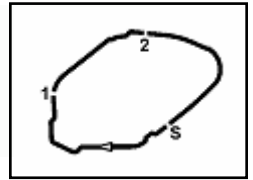


**Wind Direction**



15/05/2022




**ACI Racing Weekend Pergusa, 14-15 Maggio 2022**  
**Campionato Italiano Sport Prototipi - Griglia Gara 1 (Durata: 25' +1 Giro)**

<b>88</b>	<b>STILMANN E.</b> RPM	Wolf		<b>24</b>	<b>SPADARO G.</b> Emotion	Wolf	<b>11</b>
<b>91</b>	<b>ROCCADELLI M.</b> G-Force Racing	Wolf		<b>99</b>	<b>MAZZA G.</b> Bad Wolves	Wolf	<b>10</b>
<b>14</b>	<b>CASTELLANO G.</b> POREC Motorsport	Wolf <b>1'49.676</b>		<b>34</b>	<b>ROUSSEL S.</b> Luxury Car Racing	Wolf <b>1'48.166</b>	<b>9</b>
<b>7</b>	<b>SALVAGGIO A.</b> Bad Wolves	Wolf <b>1'45.173</b>		<b>28</b>	<b>MEJIA JARAMILLO</b> Luxury Car Racing	Wolf <b>1'44.867</b>	<b>8</b>
<b>16</b>	<b>BASSI E.</b> DM Competizioni	Wolf <b>1'44.763</b>		<b>20</b>	<b>RACCAMIER J.</b> Luxury Car Racing	Wolf <b>1'44.372</b>	<b>7</b>
<b>48</b>	<b>HELLBERG E.</b> POREC Motorsport	Wolf <b>1'44.365</b>		<b>12</b>	<b>ACOSTA MOLINA D.</b> Bad Wolves	Wolf <b>1'44.226</b>	<b>6</b>
<b>22</b>	<b>DI CARO A.</b> Luxury Car Racing	Wolf <b>1'43.287</b>		<b>43</b>	<b>HELLBERG L.</b> POREC Motorsport	Wolf <b>1'42.789</b>	<b>5</b>
<b>5</b>	<b>MOSCA A.</b> Zero Racing	Wolf <b>1'42.551</b>		<b>77</b>	<b>HULTEN S.</b> RPM	Wolf <b>1'42.200</b>	<b>4</b>
<b>9</b>	<b>BAIGUERA A.</b> Brixia Horse Power	Wolf <b>1'41.589</b>		<b>1</b>	<b>POLLINI M.</b> Giacomo Race	Wolf <b>1'40.374</b>	<b>3</b>
<b>11</b>	<b>MEDINA L.</b> Bad Wolves	Wolf <b>1'39.849</b>		<b>8</b>	<b>UBOLDI D.</b> Uboldi Corse	Wolf <b>1'39.821</b>	<b>2</b>
<b>10</b>	<b>LAZZARONI F.</b> Lazzaroni	Wolf <b>1'39.755</b>		<b>2</b>	<b>POLLINI G.</b> Giacomo Race	Wolf <b>1'38.340</b>	<b>1</b>

