

# ACI Racing Weekend Misano, 4-5 Giugno 2022

## TCR Italy - Classifica Gara 1

Misano Circuit Sic 58 4.226 m

Giri 16 = 67,616 km - Media 144,663 km/h - Tempo di gara 28'02.657

Num.	Conditore	Naz	Concorrente	Team	Auto	Classe	Giri	Tempo	Dist.	Rel.	Giro Veloce
1	<b>4 TAVANO</b> Salvatore	ITA	Girasole	Girasole	Cupra Leon Competicion	TCR	16	28'02.657		2	<b>1'43.471</b>
2	<b>14 IANNOTTA</b> Marco	ITA	Iannotta Marco	MM Motorsport	Honda Civic FK7 H70	TCR	16	28'04.441	<b>1.784</b>	<b>1.784</b>	3 1'44.164
3	<b>31 CECCON</b> Kevin	ITA	Aggressive Team Italia	Aggressive Team Italia	Hyundai Elantra TCR	TCR	16	28'05.320	<b>2.663</b>	<b>0.879</b>	4 1'43.982
4	<b>9 POLONI</b> Matteo	ITA	Poloni Matteo	BF Motorsport	Audi RS3 LMS TCR	TCR	16	28'05.787	<b>3.130</b>	<b>0.467</b>	4 1'44.212
5	<b>56 BRUSA</b> Cesare	ITA	Target	Target	Hyundai i30 N TCR	TCR	16	28'07.254	<b>4.597</b>	<b>1.467</b>	4 1'44.253
6	<b>44 IMBERTI</b> Michele	ITA	Imberti Michele		Hyundai i30 N TCR	TCR	16	28'10.873	<b>8.216</b>	<b>3.619</b>	2 1'44.567
7	<b>22 LANGEVELD</b> Niels	NLD	Target	Target	Hyundai Elantra TCR	TCR	16	28'14.177	<b>11.520</b>	<b>3.304</b>	2 1'44.329
8	<b>8 BABUIN</b> Denis	ITA	Babuin Denis		Audi RS3 LMS TCR	TCR	16	28'14.534	<b>11.877</b>	<b>0.357</b>	2 1'44.411
9	<b>19 FERNÁNDEZ</b> Gil Felipe	ESP	Auto Club RC2 Valles	Auto Club RC2 Valles	Cupra Leon Competicion	TCR	16	28'15.488	<b>12.831</b>	<b>0.954</b>	3 1'44.516
10	<b>47 CARMINATI</b> Ettore	ITA	Carminati Ettore		Hyundai i30 N TCR	TCR	16	28'19.098	<b>16.441</b>	<b>3.610</b>	2 1'44.430
11	<b>27 VOLT</b> Ruben	EST	ALM Motorsport	ALM Motorsport	Honda Civic FK7 H70	TCR	16	28'24.933	<b>22.276</b>	<b>5.835</b>	2 1'45.051
12	<b>23 VAHEL</b> Mattias	EST	ALM Motorsport	ALM Motorsport	Honda Civic FK7 H70	TCR	16	28'33.423	<b>30.766</b>	<b>8.490</b>	2 1'45.582
13	<b>10 PAOLINO</b> Federico	ITA	Paolino Federico	Girasole	Cupra Leon Competicion	TCR	16	28'36.159	<b>33.502</b>	<b>2.736</b>	3 1'45.185
14	<b>74 CAPPELLO</b> Edoardo	ITA	Aggressive Team Italia	Aggressive Team Italia	Hyundai i30 N TCR	TCR	16	28'49.628	<b>46.971</b>	<b>13.469</b>	4 1'45.307
15	<b>5 BISSA</b> Manuel	ITA	Bissa Manuel	MM Motorsport	Honda Civic FK7 H70	TCR	16	28'50.740	<b>48.083</b>	<b>1.112</b>	3 1'45.794
16	<b>81 DI MARE</b> Sabatino	ITA	Di Mare Sabatino	Sc. Vesuvio	Cupra TCR DSG	TCDS	16	28'56.972	<b>54.315</b>	<b>6.232</b>	5 1'46.650
17P	<b>3 GURRIERI</b> Raffaele	ITA	Girasole	Girasole	Cupra Leon Competicion	TCR	16	29'02.649	<b>59.992</b>	<b>5.677</b>	5 1'44.505
18	<b>90 TRENTIN</b> Mauro	ITA	Trentin Mauro		Audi TCR DSG	TCDS	16	29'06.504	<b>1'03.847</b>	<b>3.855</b>	3 1'46.970
19P	<b>21 GUIDA</b> Nicola	ITA	Guida Nicola	Girasole	Cupra Leon Competicion	TCR	16	29'24.501	<b>1'21.844</b>	<b>17.997</b>	5 1'46.453
20	<b>85 MASSARO</b> Rodolfo	ITA	Massaro Rodolfo		Audi TCR DSG	TCDS	16	29'33.500	<b>1'30.843</b>	<b>8.999</b>	4 1'46.761
21	<b>99 FANTILLI</b> Giorgio	ITA	Fantilli Giorgio		Cupra TCR DSG	TCDS	16	29'36.660	<b>1'34.003</b>	<b>3.160</b>	7 1'48.895
22P	<b>41 FERNÁNDEZ</b> Gil Vector	ESP	Auto Club RC2 Valles	Auto Club RC2 Valles	Audi RS3 LMS TCR	TCR	16	29'37.154	<b>1'34.497</b>	<b>0.494</b>	5 1'46.533
23	<b>69 SAVOIA</b> Francesco	ITA	Savoia Francesco	Greta Racing Lucania	Audi RS3 LMS TCR	TCR	15	29'02.146	<b>1 Giro</b>	<b>1 Giro</b>	10 1'45.596
24	<b>39 ANTTI</b> Rammo	EST	ALM Motorsport	ALM Motorsport	Honda Civic FK7 H70	TCR	15	29'15.338	<b>1 Giro</b>	<b>13.192</b>	15 1'45.293
25	<b>11 REDUZZI</b> Damiano	ITA	Reduzzi Damiano	Trico WRT	Hyundai Elantra TCR	TCR	14	24'51.224	<b>2 Giri</b>	<b>1 Giro</b>	2 1'44.657
----- Non Classificati -----											
RIT	<b>33 TAMBURINI</b> Carlo	ITA	Tamburini Antonio	MM Motorsport	Honda Civic FK7 H70	TCR	10	17'43.343	<b>6 Giri</b>		2 1'44.290
RIT	<b>66 COLOMBANI</b> Gilles	FRA	Colombani Gilles	Team Clairet	Cupra Leon Competicion	TCR	10	18'40.168	<b>6 Giri</b>		9 1'46.943
RIT	<b>6 GIACON</b> Jonathan	ITA	Giacon Jonathan		Fiat Tipo	TCR	9	16'27.863	<b>7 Giri</b>		2 1'44.776
RIT	<b>75 GUASTAMACCHIA</b> Mauro	ITA	Aggressive Team Italia	Aggressive Team Italia	Hyundai Elantra TCR	TCR	2	4'32.819	<b>14 Giri</b>		2 2'31.629
RIT	<b>37 LOPÉZ BOLOTIN</b> Sergio	VEN	Auto Club RC2 Valles	Auto Club RC2 Valles	Cupra Leon Competicion	TCR	2	9'30.374	<b>14 Giri</b>		
RIT	<b>96 GIACON</b> Steven	ITA	Giacon Steven		Audi TCR DSG	TCDS	1	2'51.715	<b>15 Giri</b>		
RIT	<b>77 PUSSIER</b> Sylvain	FRA	Pussier Sylvain	SP Competicion	Cupra Leon Competicion	TCR	1	3'13.270	<b>15 Giri</b>		
RIT	<b>20 RAFFAELE</b> Francesca	ITA	Target	Target	Hyundai i30 N TCR	TCR	0				

Partenti: 33 Classificati: 25 Non Classificati: 0 Ritirati: 8 Non Partiti: 0  
 Giro Veloce N. 2 Num. 4 Salvatore Tavano Tempo 1'43.471 Media. 147,033 Km/h

Umidità	67%	ARIA	26°C
Condizioni	DRY	Pista	47°C

### Penalty and Infringment

19.47	<b>3 R. GURRIERI</b>	Time Penalty Drive Trough converted 25 sec, Stewards decision 13
19.49	<b>41 G. FERNÁNDEZ</b>	Time Penalty Drive Trough converted 25 sec, Stewards decision 14
19.50	<b>21 N. GUIDA</b>	Time Penalty Drive Trough converted 25 sec, Stewards decision 16

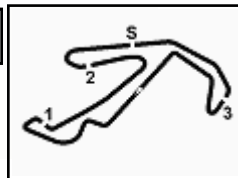
Direttore di Gara : Fabrizio Fondacci

Direttore di Prova : Gianluca Marotta

04/06/2022 Inizio 16:06 Fine 16:36

Esposta alle: .....





# ACI Racing Weekend Misano, 4-5 Giugno 2022

## TCR Italy - Classifica di Classe Gara 1

Misano Circuit Sic 58 4.226 m

### Classe TCR DSG

Giri 16 = 67,616 km - Media 140,139 km/h - Tempo di gara 28'56.972

Num.	Conduttore	Naz	Concorrente	Team	Auto	Giri	Tempo	Dist.	Rel.	Giro Veloce
1	<b>81 DI MARE</b> Sabatino	ITA	Di Mare Sabatino	Sc. Vesuvio	Cupra TCR DSG	16	28'56.972			5 1'46.650
2	<b>90 TRENTIN</b> Mauro	ITA	Trentin Mauro		Audi TCR DSG	16	29'06.504	<b>9.532</b>	<b>9.532</b>	3 1'46.970
3	<b>85 MASSARO</b> Rodolfo	ITA	Massaro Rodolfo		Audi TCR DSG	16	29'33.500	<b>36.528</b>	<b>26.996</b>	4 1'46.761
4	<b>99 FANTILLI</b> Giorgio	ITA	Fantilli Giorgio		Cupra TCR DSG	16	29'36.660	<b>39.688</b>	<b>3.160</b>	7 1'48.895

#### Non Classificati

RIT	<b>96 GIACON</b> Steven	ITA	Giacon Steven		Audi TCR DSG	1	2'51.715	<b>15 Giri</b>		
-----	-------------------------	-----	---------------	--	--------------	---	----------	----------------	--	--

Partenti: 5 Classificati: 4 Non Classificati: 0 Ritirati: 1 Non Partiti: 0

Giro Veloce N. 5 Num. 81 Sabatino Di Mare Tempo 1'46.650 Media. 142,650 Km/h

### Classe TCR

Giri 16 = 67,616 km - Media 144,663 km/h - Tempo di gara 28'02.657

Num.	Conduttore	Naz	Concorrente	Team	Auto	Giri	Tempo	Dist.	Rel.	Giro Veloce
1	<b>4 TAVANO</b> Salvatore	ITA	Girasole	Girasole	Cupra Leon Competicion	16	28'02.657			2 1'43.471
2	<b>14 IANNOTTA</b> Marco	ITA	Iannotta Marco	MM Motorsport	Honda Civic FK7 H70	16	28'04.441	<b>1.784</b>	<b>1.784</b>	3 1'44.164
3	<b>31 CECCON</b> Kevin	ITA	Aggressive Team Italia	Aggressive Team Italia	Hyundai Elantra TCR	16	28'05.320	<b>2.663</b>	<b>0.879</b>	4 1'43.982
4	<b>9 POLONI</b> Matteo	ITA	Poloni Matteo	BF Motorsport	Audi RS3 LMS TCR	16	28'05.787	<b>3.130</b>	<b>0.467</b>	4 1'44.212
5	<b>56 BRUSA</b> Cesare	ITA	Target	Target	Hyundai i30 N TCR	16	28'07.254	<b>4.597</b>	<b>1.467</b>	4 1'44.253
6	<b>44 IMBERTI</b> Michele	ITA	Imberti Michele		Hyundai i30 N TCR	16	28'10.873	<b>8.216</b>	<b>3.619</b>	2 1'44.567
7	<b>22 LANGEVELD</b> Niels	NLD	Target	Target	Hyundai Elantra TCR	16	28'14.177	<b>11.520</b>	<b>3.304</b>	2 1'44.329
8	<b>8 BABUIN</b> Denis	ITA	Babuini Denis		Audi RS3 LMS TCR	16	28'14.534	<b>11.877</b>	<b>0.357</b>	2 1'44.411
9	<b>19 FERNÁNDEZ</b> Gil Felipe	ESP	Auto Club RC2 Valles	Auto Club RC2 Valles	Cupra Leon Competicion	16	28'15.488	<b>12.831</b>	<b>0.954</b>	3 1'44.516
10	<b>47 CARMINATI</b> Ettore	ITA	Carminat Ettore		Hyundai i30 N TCR	16	28'19.098	<b>16.441</b>	<b>3.610</b>	2 1'44.430
11	<b>27 VOLT</b> Ruben	EST	ALM Motorsport	ALM Motorsport	Honda Civic FK7 H70	16	28'24.933	<b>22.276</b>	<b>5.835</b>	2 1'45.051
12	<b>23 VAHTEL</b> Mattias	EST	ALM Motorsport	ALM Motorsport	Honda Civic FK7 H70	16	28'33.423	<b>30.766</b>	<b>8.490</b>	2 1'45.582
13	<b>10 PAOLINO</b> Federico	ITA	Paolino Federico	Girasole	Cupra Leon Competicion	16	28'36.159	<b>33.502</b>	<b>2.736</b>	3 1'45.185
14	<b>74 CAPPELLO</b> Edoardo	ITA	Aggressive Team Italia	Aggressive Team Italia	Hyundai i30 N TCR	16	28'49.628	<b>46.971</b>	<b>13.469</b>	4 1'45.307
15	<b>5 BISSA</b> Manuel	ITA	Bissa Manuel	MM Motorsport	Honda Civic FK7 H70	16	28'50.740	<b>48.083</b>	<b>1.112</b>	3 1'45.794
16P	<b>3 GURRIERI</b> Raffaele	ITA	Girasole	Girasole	Cupra Leon Competicion	16	29'02.649	<b>59.992</b>	<b>11.909</b>	5 1'44.505
17P	<b>21 GUIDA</b> Nicola	ITA	Guida Nicola	Girasole	Cupra Leon Competicion	16	29'24.501	<b>1'21.844</b>	<b>21.852</b>	5 1'46.453
18P	<b>41 FERNÁNDEZ</b> Gil Vector	ESP	Auto Club RC2 Valles	Auto Club RC2 Valles	Audi RS3 LMS TCR	16	29'37.154	<b>1'34.497</b>	<b>12.653</b>	5 1'46.533
19	<b>69 SAVOIA</b> Francesco	ITA	Savoia Francesco	Greta Racing Lucania	Audi RS3 LMS TCR	15	29'02.146	<b>1 Giro</b>	<b>1 Giro</b>	10 1'45.596
20	<b>39 ANTTI</b> Rammo	EST	ALM Motorsport	ALM Motorsport	Honda Civic FK7 H70	15	29'15.338	<b>1 Giro</b>	<b>13.192</b>	15 1'45.293
21	<b>11 REDUZZI</b> Damiano	ITA	Reduzzi Damiano	Trico WRT	Hyundai Elantra TCR	14	24'51.224	<b>2 Giri</b>	<b>1 Giro</b>	2 1'44.657

#### Non Classificati

RIT	<b>33 TAMBURINI</b> Carlo	ITA	Tamburini Antonio	MM Motorsport	Honda Civic FK7 H70	10	17'43.343	<b>6 Giri</b>		2 1'44.290
RIT	<b>66 COLOMBANI</b> Gilles	FRA	Colombani Gilles	Team Clairet	Cupra Leon Competicion	10	18'40.168	<b>6 Giri</b>		9 1'46.943
RIT	<b>6 GIACON</b> Jonathan	ITA	Giacon Jonathan		Fiat Tipo	9	16'27.863	<b>7 Giri</b>		2 1'44.776
RIT	<b>75 GUASTAMACCHIA</b> Mauro	ITA	Aggressive Team Italia	Aggressive Team Italia	Hyundai Elantra TCR	2	4'32.819	<b>14 Giri</b>		2 2'31.629
RIT	<b>37 LOPÉZ BOLOTIN</b> Sergio	VEN	Auto Club RC2 Valles	Auto Club RC2 Valles	Cupra Leon Competicion	2	9'30.374	<b>14 Giri</b>		
RIT	<b>77 PUSSIER</b> Sylvain	FRA	Pussier Sylvain	SP Competicion	Cupra Leon Competicion	1	3'13.270	<b>15 Giri</b>		
RIT	<b>20 RAFFAELE</b> Francesca	ITA	Target	Target	Hyundai i30 N TCR	0				

Partenti: 28 Classificati: 21 Non Classificati: 0 Ritirati: 7 Non Partiti: 0

Giro Veloce N. 2 Num. 4 Salvatore Tavano Tempo 1'43.471 Media. 147,033 Km/h

Umidità	67%	ARIA	26°C
Condizioni	DRY	Pista	47°C

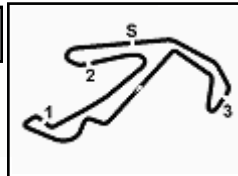
Direttore di Gara : Fabrizio Fondacci

Direttore di Prova : Gianluca Marotta

Inizio 04/06/2022 16:06 Fine 16:36

Esposta alle: .....





# ACI Racing Weekend Misano, 4-5 Giugno 2022

## TCR Italy - Classifica Under Gara 1

Misano Circuit Sic 58 4.226 m

Giri 16 = 67,616 km - Media 144,509 km/h - Tempo di gara 28'04.441

Num.	Conducente	Naz	Concorrente	Team	Auto	Classe	Giri	Tempo	Dist.	Rel.	Giro Veloce
1	<b>14 IANNOTTA</b> Marco	ITA	Iannotta Marco	MM Motorsport	Honda Civic FK7 H70	TCR	16	28'04.441			3 <b>1'44.164</b>
2	<b>44 IMBERTI</b> Michele	ITA	Imberti Michele		Hyundai i30 N TCR	TCR	16	28'10.873	<b>6.432</b>	<b>6.432</b>	2 1'44.567
3	<b>27 VOLT</b> Ruben	EST	ALM Motorsport	ALM Motorsport	Honda Civic FK7 H70	TCR	16	28'24.933	<b>20.492</b>	<b>14.060</b>	2 1'45.051
4	<b>23 VAHTEL</b> Mattias	EST	ALM Motorsport	ALM Motorsport	Honda Civic FK7 H70	TCR	16	28'33.423	<b>28.982</b>	<b>8.490</b>	2 1'45.582
----- Non Classificati -----											
RIT	<b>33 TAMBURINI</b> Carlo	ITA	Tamburini Antonio	MM Motorsport	Honda Civic FK7 H70	TCR	10	17'43.343	<b>6 Giri</b>		2 1'44.290
RIT	<b>37 LOPÉZ BOLOTIN</b> Sergio	VEN	Auto Club RC2 Valles	Auto Club RC2 Valles	Cupra Leon Competicion	TCR	2	9'30.374	<b>14 Giri</b>		
RIT	<b>96 GIACON</b> Steven	ITA	Giacon Steven		Audi TCR DSG	TCDS	1	2'51.715	<b>15 Giri</b>		
RIT	<b>20 RAFFAELE</b> Francesca	ITA	Target	Target	Hyundai i30 N TCR	TCR	0				

Partenti: 8    Classificati: 4    Non Classificati: 0    Ritirati: 4    Non Partiti: 0  
 Giro Veloce N. 3    Num. 14 Marco Iannotta    Tempo 1'44.164    Media. 146,054 Km/h

Umidità	67%	ARIA	26°C
Condizioni	DRY	Pista	47°C

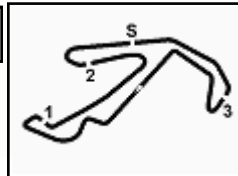
Direttore di Gara : Fabrizio Fondacci

Direttore di Prova : Gianluca Marotta

04/06/2022    Inizio 16:06    Fine 16:36

Esposta alle: .....





# ACI Racing Weekend Misano, 4-5 Giugno 2022

## TCR Italy - Classifica AM Gara 1

Misano Circuit Sic 58 4.226 m

Giri 16 = 67,616 km - Media 140,734 km/h - Tempo di gara 28'49.628

Num.	Conduttore	Naz	Concorrente	Team	Auto	Classe	Giri	Tempo	Dist.	Rel.	Giro Veloce
1	<b>74 CAPPELLO</b> Edoardo	ITA	Aggressive Team Italia	Aggressive Team Italia	Hyundai i30 N TCR	TCR	16	28'49.628			4 1'45.307
2P	<b>3 GURRIERI</b> Raffaele	ITA	Girasole	Girasole	Cupra Leon Competicion	TCR	16	29'02.649	<b>13.021</b>	<b>13.021</b>	5 <b>1'44.505</b>
3P	<b>21 GUIDA</b> Nicola	ITA	Guida Nicola	Girasole	Cupra Leon Competicion	TCR	16	29'24.501	<b>34.873</b>	<b>21.852</b>	5 1'46.453
4	<b>99 FANTILLI</b> Giorgio	ITA	Fantilli Giorgio		Cupra TCR DSG	TCDS	16	29'36.660	<b>47.032</b>	<b>12.159</b>	7 1'48.895
5P	<b>41 FERNÁNDEZ</b> Gil Vector	ESP	Auto Club RC2 Valles	Auto Club RC2 Valles	Audi RS3 LMS TCR	TCR	16	29'37.154	<b>47.526</b>	<b>0.494</b>	5 1'46.533
6	<b>11 REDUZZI</b> Damiano	ITA	Reduzzi Damiano	Trico WRT	Hyundai Elantra TCR	TCR	14	24'51.224	<b>2 Giri</b>	<b>2 Giri</b>	2 1'44.657
----- Non Classificati -----											
RIT	<b>66 COLOMBANI</b> Gilles	FRA	Colombani Gilles	Team Clairet	Cupra Leon Competicion	TCR	10	18'40.168	<b>6 Giri</b>		9 1'46.943
RIT	<b>75 GUASTAMACCHIA</b> Mauro	ITA	Aggressive Team Italia	Aggressive Team Italia	Hyundai Elantra TCR	TCR	2	4'32.819	<b>14 Giri</b>		2 2'31.629
RIT	<b>77 PUSSIER</b> Sylvain	FRA	Pussier Sylvain	SP Competicion	Cupra Leon Competicion	TCR	1	3'13.270	<b>15 Giri</b>		

Partenti: 9    Classificati: 6    Non Classificati: 0    Ritirati: 3    Non Partiti: 0  
 Giro Veloce N. 5    Num. 3 Raffaele Gurrieri    Tempo 1'44.505    Media. 145,578 Km/h

Umidità	67%	ARIA	26°C
Condizioni	DRY	Pista	47°C

Direttore di Gara : Fabrizio Fondacci

Direttore di Prova : Gianluca Marotta

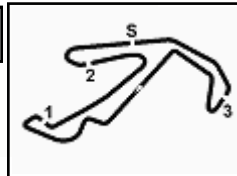
	Inizio	Fine
04/06/2022	16:06	16:36

Esposta alle: .....





5.3



# ACI Racing Weekend Misano, 4-5 Giugno 2022

## TCR Italy - Classifica Rookie Gara 1

Misano Circuit Sic 58 4.226 m

Giri 10

Num.	Conditore	Naz	Concorrente	Team	Auto	Classe	Giri	Tempo	Dist.	Rel.	Giro Veloce	
----- Non Classificati -----												
RIT	33	TAMBURINI	Carlo	ITA	Tamburini Antonio	MM Motorsport	Honda Civic FK7 H70	TCR	10	17'43.343	2	1'44.290

Partenti: 1    Classificati: 0    Non Classificati: 0    Ritirati: 1    Non Partiti: 0  
 Giro Veloce N. 2    Num. 33 Carlo Tamburini 2    Tempo 1'44.290    Media. 145,878 Km/h

Umidità	67%	ARIA	26°C
Condizioni	DRY	Pista	47°C

Direttore di Gara : Fabrizio Fondacci

Direttore di Prova : Gianluca Marotta

04/06/2022    Inizio 16:06    Fine 16:36

Esposta alle: .....

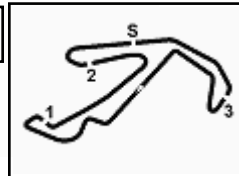


Powered by FICr PERUGIA TIMING





5.3



Misano Circuit Sic 58 4.226 m

# ACI Racing Weekend Misano, 4-5 Giugno 2022

## TCR Italy - Classifica Dame Gara 1

Num.	Conditore	Naz	Concorrente	Team	Auto	Classe	Giri	Tempo	Dist.	Rel.	Giro Veloce
------	-----------	-----	-------------	------	------	--------	------	-------	-------	------	-------------

**Non Classificati**

RIT	20	RAFFAELE	Francesca	ITA	Target	Target	Hyundai i30 N TCR	TCR	0		
-----	----	----------	-----------	-----	--------	--------	-------------------	-----	---	--	--

Partenti: 1    Classificati: 0    Non Classificati: 0    Ritirati: 1    Non Partiti: 0  
 Giro Veloce N. 0    Num. 20 Francesca Raffaele 2    Tempo    Media. 0,043 Km/h

Umidità	67%	ARIA	26°C
Condizioni	DRY	Pista	47°C

Direttore di Gara : Fabrizio Fondacci

Direttore di Prova : Gianluca Marotta

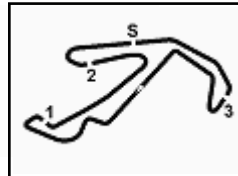
	Inizio	Fine
04/06/2022	16:06	16:36

Esposta alle: .....



Powered by FICr PERUGIA TIMING





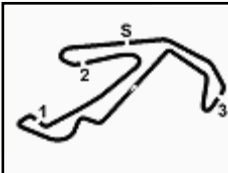
Misano Circuit Sic 58 4.226 m

**ACI Racing Weekend Misano, 4-5 Giugno 2022**
**TCR Italy - Contagiri Gara 1**

		Giro															
		1	2	3	4	5	6	7	8	9	10	11	12	13	14	15	16
1	4	4	4	4	4	4	4	4	4	4	4	4	4	4	4	4	4
2	14	14	14	14	14	14	14	14	14	14	14	14	14	14	14	14	14
3	9	9	9	9	9	9	9	9	9	9	9	9	9	9	9	9	9
4	56	56	31	31	31	31	31	31	31	31	31	31	31	31	31	31	31
5	31	31	56	56	56	56	56	56	56	56	56	56	56	56	56	56	56
6	22	22	22	22	22	22	22	22	22	22	22	22	22	22	44	44	44
7	44	44	44	44	44	44	44	44	44	44	44	44	44	44	22	22	22
8	8	8	8	8	8	8	8	8	8	8	8	8	8	8	8	8	8
9	19	19	19	19	19	19	19	19	19	19	19	19	19	19	19	19	19
10	47	47	47	47	47	47	47	47	47	47	47	47	47	47	47	47	47
11	33	33	33	33	33	33	33	33	33	33	33	27	27	27	27	27	27
12	27	27	27	27	27	27	27	27	27	27	27	11	11	11	11	23	23
13	11	11	11	11	11	11	11	11	11	11	11	23	23	23	23	10	10
14	6	6	6	6	6	6	6	23	23	23	39	39	10	10	3	3	3
15	23	23	23	23	23	23	23	6	39	39	10	10	3	3	74	74	74
16	39	39	39	39	39	10	39	39	10	10	3	3	74	74	5	5	5
17	81	10	10	10	10	39	10	10	3	3	74	74	81	5	81	81	81
18	10	81	74	74	74	74	3	3	74	74	81	81	21	81	21	21	21
19	75	74	81	3	3	3	74	74	81	81	21	21	5	21	90	90	90
20	5	3	3	81	81	81	81	81	21	21	5	5	90	90	41	41	41
21	74	69	69	69	69	69	21	21	5	5	85	90	41	41	85	85	85
22	21	21	21	21	21	21	69	85	85	85	90	85	85	85	99	99	99
23	66	85	85	85	85	85	85	5	41	90	41	41	99	99	69	69	69
24	3	66	90	90	90	41	41	41	66	41	99	99	39	69	39	39	39
25	69	90	41	41	41	5	5	66	6	99	69	69	69	39	39	39	39
26	85	41	66	66	5	90	66	90	90	66	66	66	66	66	66	66	66
27	90	5	5	5	5	66	66	90	99	99	69	69	69	69	69	69	69
28	41	99	99	99	99	99	99	69	69	69	69	69	69	69	69	69	69
29	99	75	75	75	75	75	75	75	75	75	75	75	75	75	75	75	75
30	96	37	37	37	37	37	37	37	37	37	37	37	37	37	37	37	37
31	37	37	37	37	37	37	37	37	37	37	37	37	37	37	37	37	37
32	77	77	77	77	77	77	77	77	77	77	77	77	77	77	77	77	77

Final Result		
1	<b>4 TAVANO S.</b>	Giri 16
2	<b>14 IANNOTTA M.</b>	1.784
3	<b>31 CECCON K.</b>	2.663
4	<b>9 POLONI M.</b>	3.130
5	<b>56 BRUSA C.</b>	4.597
6	<b>44 IMBERTI M.</b>	8.216
7	<b>22 LANGEVELD N.</b>	11.520
8	<b>8 BABUIN D.</b>	11.877
9	<b>19 FERNÁNDEZ G.</b>	12.831
10	<b>47 CARMINATI E.</b>	16.441
11	<b>27 VOLT R.</b>	22.276
12	<b>23 VAHTEL M.</b>	30.766
13	<b>10 PAOLINO F.</b>	33.502
14	<b>74 CAPPELLO E.</b>	46.971
15	<b>5 BISSA M.</b>	48.083
16	<b>81 DI MARE S.</b>	54.315
17	<b>3 GURRIERI R. (P)</b>	59.992
18	<b>90 TRENTIN M.</b>	1'03.847
19	<b>21 GUIDA N. (P)</b>	1'21.844
20	<b>85 MASSARO R.</b>	1'30.843
21	<b>99 FANTILLI G.</b>	1'34.003
22	<b>41 FERNÁNDEZ G. (P)</b>	1'34.497
23	<b>69 SAVOIA F.</b>	1 Giro
24	<b>39 ANTTI R.</b>	1 Giro
25	<b>11 REDUZZI D.</b>	2 Giri
RIT	<b>33 TAMBURINI C.</b>	6 Giri
RIT	<b>66 COLOMBANI G.</b>	6 Giri
RIT	<b>6 GIACON J.</b>	7 Giri
RIT	<b>75 GUASTAMACCHIA M</b>	14 Giri
RIT	<b>37 LOPÉZ BOLOTIN S.</b>	14 Giri
RIT	<b>96 GIACON S.</b>	15 Giri
RIT	<b>77 PUSSIER S.</b>	15 Giri
RIT	<b>20 RAFFAELE F.</b>	





# ACI Racing Weekend Misano, 4-5 Giugno 2022

## TCR Italy - Best Sectors & Speed Gara 1

Misano Circuit Sic 58 4.226 m

**CLASSIFICA**

1	4 TAVANO Salvatore	Cupra Leon Competicion	Giri 16
2	14 IANNOTTA Marco	Honda Civic FK7 H70	1.784
3	31 CECCON Kevin	Hvundai Elantra TCR	2.663
4	9 POLONI Matteo	Audi RS3 LMS TCR	3.130
5	56 BRUSA Cesare	Hvundai i30 N TCR	4.597
6	44 IMBERTI Michele	Hvundai i30 N TCR	8.216
7	22 LANGEVELD Niels	Hvundai Elantra TCR	11.520
8	8 BABUIN Denis	Audi RS3 LMS TCR	11.877
9	19 FERNÁNDEZ Gil Felipe	Cupra Leon Competicion	12.831
10	47 CARMINATI Ettore	Hvundai i30 N TCR	16.441
11	27 VOLT Ruben	Honda Civic FK7 H70	22.276
12	23 VAHTEL Mattias	Honda Civic FK7 H70	30.766
13	10 PAOLINO Federico	Cupra Leon Competicion	33.502
14	74 CAPPELLO Edoardo	Hvundai i30 N TCR	46.971
15	5 BISSA Manuel	Honda Civic FK7 H70	48.083
16	81 DI MARE Sabatino	Cupra TCR DSG	54.315
17	3 GURRIERI Raffaele	Cupra Leon Competicion	59.992
18	90 TRENTIN Mauro	Audi TCR DSG	1'03.847
19	21 GUIDA Nicola	Cupra Leon Competicion	1'21.844
20	85 MASSARO Rodolfo	Audi TCR DSG	1'30.843
21	99 FANTILLI Giorgio	Cupra TCR DSG	1'34.003
22	41 FERNÁNDEZ Gil Vector	Audi RS3 LMS TCR	1'34.497
23	69 SAVOIA Francesco	Audi RS3 LMS TCR	1 Giro
24	39 ANTTI Rammo	Honda Civic FK7 H70	1 Giro
25	11 REDUZZI Damiano	Hvundai Elantra TCR	2 Giri
RIT	33 TAMBURINI Carlo	Honda Civic FK7 H70	6 Giri
RIT	66 COLOMBANI Gilles	Cupra Leon Competicion	6 Giri
RIT	6 GIACON Jonathan	Fiat Tipo	7 Giri
RIT	75 GUASTAMACCHIA Mauro	Hvundai Elantra TCR	14 Giri
RIT	37 LOPÉZ BOLOTIN Sergio	Cupra Leon Competicion	14 Giri
RIT	96 GIACON Steven	Audi TCR DSG	15 Giri
RIT	77 PUSSIER Sylvain	Cupra Leon Competicion	15 Giri
RIT	20 RAFFAELE Francesca	Hvundai i30 N TCR	

**SPEED**

1	41 FERNÁNDEZ Gil Vector	Audi RS3 LMS TCR	203,0
2	8 BABUIN Denis	Audi RS3 LMS TCR	201,1
3	5 BISSA Manuel	Honda Civic FK7 H70	199,3
4	47 CARMINATI Ettore	Hyundai i30 N TCR	199,3
5	74 CAPPELLO Edoardo	Hyundai i30 N TCR	198,9
6	44 IMBERTI Michele	Hyundai i30 N TCR	198,5
7	3 GURRIERI Raffaele	Cupra Leon Competicion	197,8
8	19 FERNÁNDEZ Gil Felipe	Cupra Leon Competicion	197,8
9	96 GIACON Steven	Audi TCR DSG	197,4
10	4 TAVANO Salvatore	Cupra Leon Competicion	197,4
11	21 GUIDA Nicola	Cupra Leon Competicion	197,1
12	66 COLOMBANI Gilles	Cupra Leon Competicion	196,7
13	56 BRUSA Cesare	Hyundai i30 N TCR	196,7
14	9 POLONI Matteo	Audi RS3 LMS TCR	196,7
15	10 PAOLINO Federico	Cupra Leon Competicion	196,4
16	69 SAVOIA Francesco	Audi RS3 LMS TCR	195,7
17	14 IANNOTTA Marco	Honda Civic FK7 H70	195,3
18	31 CECCON Kevin	Hyundai Elantra TCR	194,6
19	6 GIACON Jonathan	Fiat Tipo	194,6
20	33 TAMBURINI Carlo	Honda Civic FK7 H70	194,2
21	22 LANGEVELD Niels	Hyundai Elantra TCR	193,9
22	37 LOPÉZ BOLOTIN Sergio	Cupra Leon Competicion	193,9
23	11 REDUZZI Damiano	Hyundai Elantra TCR	193,5
24	75 GUASTAMACCHIA Mauro	Hyundai Elantra TCR	193,5
25	85 MASSARO Rodolfo	Audi TCR DSG	192,5
26	77 PUSSIER Sylvain	Cupra Leon Competicion	192,2
27	39 ANTTI Rammo	Honda Civic FK7 H70	191,8
28	90 TRENTIN Mauro	Audi TCR DSG	191,8
29	27 VOLT Ruben	Honda Civic FK7 H70	191,5
30	99 FANTILLI Giorgio	Cupra TCR DSG	190,1
31	81 DI MARE Sabatino	Cupra TCR DSG	190,1
32	23 VAHTEL Mattias	Honda Civic FK7 H70	189,8

**SEG. 1**

1	31 CECCON Kevin	26.122
2	4 TAVANO Salvatore	26.154
3	14 IANNOTTA Marco	26.236
4	39 ANTTI Rammo	26.355
5	33 TAMBURINI Carlo	26.363
6	22 LANGEVELD Niels	26.378
7	9 POLONI Matteo	26.379
8	23 VAHTEL Mattias	26.391
9	27 VOLT Ruben	26.403
10	11 REDUZZI Damiano	26.449
11	8 BABUIN Denis	26.459
12	74 CAPPELLO Edoardo	26.480
13	6 GIACON Jonathan	26.492
14	19 FERNÁNDEZ Gil Felipe	26.501
15	69 SAVOIA Francesco	26.506
16	44 IMBERTI Michele	26.559
17	10 PAOLINO Federico	26.593
18	56 BRUSA Cesare	26.598
19	5 BISSA Manuel	26.622
20	47 CARMINATI Ettore	26.671
21	3 GURRIERI Raffaele	26.696
22	90 TRENTIN Mauro	26.818
23	81 DI MARE Sabatino	26.861
24	21 GUIDA Nicola	26.890
25	41 FERNÁNDEZ Gil Vector	26.929
26	85 MASSARO Rodolfo	26.943
27	66 COLOMBANI Gilles	26.959
28	75 GUASTAMACCHIA Mau	27.129
29	99 FANTILLI Giorgio	27.365
30	77 PUSSIER Sylvain	37.684
31	37 LOPÉZ BOLOTIN Sergio	37.960
32	96 GIACON Steven	41.295

**SEG. 2**

1	4 TAVANO Salvatore	25.323
2	47 CARMINATI Ettore	25.328
3	56 BRUSA Cesare	25.364
4	3 GURRIERI Raffaele	25.395
5	14 IANNOTTA Marco	25.398
6	31 CECCON Kevin	25.489
7	44 IMBERTI Michele	25.494
8	9 POLONI Matteo	25.503
9	33 TAMBURINI Carlo	25.504
10	74 CAPPELLO Edoardo	25.513
11	11 REDUZZI Damiano	25.539
12	22 LANGEVELD Niels	25.603
13	8 BABUIN Denis	25.617
14	19 FERNÁNDEZ Gil Felipe	25.621
15	27 VOLT Ruben	25.683
16	6 GIACON Jonathan	25.684
17	39 ANTTI Rammo	25.811
18	41 FERNÁNDEZ Gil Vector	25.820
19	10 PAOLINO Federico	25.830
20	23 VAHTEL Mattias	25.831
21	75 GUASTAMACCHIA Mau	25.883
22	5 BISSA Manuel	25.899
23	66 COLOMBANI Gilles	25.931
24	81 DI MARE Sabatino	26.017
25	21 GUIDA Nicola	26.028
26	69 SAVOIA Francesco	26.037
27	85 MASSARO Rodolfo	26.089
28	90 TRENTIN Mauro	26.308
29	99 FANTILLI Giorgio	26.588
30	96 GIACON Steven	27.361
31	37 LOPÉZ BOLOTIN Sergio	28.740
32	77 PUSSIER Sylvain	30.015

**SEG. 3**

1	3 GURRIERI Raffaele	28.972
2	8 BABUIN Denis	28.987
3	31 CECCON Kevin	28.995
4	56 BRUSA Cesare	29.011
5	19 FERNÁNDEZ Gil Felipe	29.040
6	9 POLONI Matteo	29.075
7	44 IMBERTI Michele	29.092
8	4 TAVANO Salvatore	29.097
9	22 LANGEVELD Niels	29.105
10	69 SAVOIA Francesco	29.122
11	47 CARMINATI Ettore	29.136
12	14 IANNOTTA Marco	29.167
13	10 PAOLINO Federico	29.206
14	41 FERNÁNDEZ Gil Vector	29.291
15	33 TAMBURINI Carlo	29.312
16	21 GUIDA Nicola	29.354
17	6 GIACON Jonathan	29.362
18	27 VOLT Ruben	29.363
19	66 COLOMBANI Gilles	29.388
20	5 BISSA Manuel	29.398
21	11 REDUZZI Damiano	29.402
22	74 CAPPELLO Edoardo	29.456
23	39 ANTTI Rammo	29.468
24	85 MASSARO Rodolfo	29.739
25	90 TRENTIN Mauro	29.766
26	23 VAHTEL Mattias	29.807
27	75 GUASTAMACCHIA Mau	29.828
28	81 DI MARE Sabatino	29.934
29	99 FANTILLI Giorgio	30.409
30	37 LOPÉZ BOLOTIN Sergio	31.792

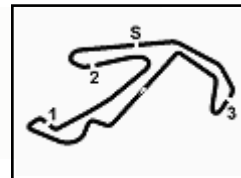
**SEG. 4**

1	4 TAVANO Salvatore	22.847
2	31 CECCON Kevin	22.915
3	9 POLONI Matteo	22.955
4	44 IMBERTI Michele	22.972
5	14 IANNOTTA Marco	23.008
6	56 BRUSA Cesare	23.010
7	19 FERNÁNDEZ Gil Felipe	23.032
8	47 CARMINATI Ettore	23.036
9	11 REDUZZI Damiano	23.038
10	33 TAMBURINI Carlo	23.086
11	8 BABUIN Denis	23.123
12	6 GIACON Jonathan	23.168
13	22 LANGEVELD Niels	23.200
14	3 GURRIERI Raffaele	23.230
15	74 CAPPELLO Edoardo	23.250
16	23 VAHTEL Mattias	23.308
17	41 FERNÁNDEZ Gil Vector	23.325
18	27 VOLT Ruben	23.333
19	39 ANTTI Rammo	23.365
20	69 SAVOIA Francesco	23.368
21	10 PAOLINO Federico	23.393
22	81 DI MARE Sabatino	23.398
23	75 GUASTAMACCHIA Mau	23.405
24	5 BISSA Manuel	23.435
25	66 COLOMBANI Gilles	23.480
26	90 TRENTIN Mauro	23.575
27	21 GUIDA Nicola	23.627
28	85 MASSARO Rodolfo	23.675
29	99 FANTILLI Giorgio	23.771

04/06/2022







# ACI Racing Weekend Misano, 4-5 Giugno 2022

## TCR Italy - Analisi Tempi Gara 1

Misano Circuit Sic 58 4.226 m

Start at 16:05'38.107

**1 / 5**

3 R. GURRIERI (1'44.505)							
Giro	Seg.1	Seg.2	Seg.3	Seg.4	T. Giro	km/h	Local Time
1		26.907	31.136	24.097	2'04.100	194,2	16:07'42.207
2	27.042	25.721	29.143	25.394	1'47.300	<b>197,8</b>	16:09'29.507
3	26.834	25.588	<b>28.972</b>	23.563	1'44.957	196,7	16:11'14.464
4	<b>26.696</b>	25.770	30.071	23.397	1'45.934	195,7	16:13'00.398
5	26.799	<b>25.395</b>	29.081	<b>23.230</b>	<b>1'44.505</b>	194,9	16:14'44.903
6	26.754	26.210	29.190	23.578	1'45.732	195,7	16:16'30.635
7	26.908	25.858	29.142	23.491	1'45.399	196,4	16:18'16.034
8	27.289	26.068	29.088	23.820	1'46.265	197,1	16:20'02.299
9	27.916	26.992	29.126	25.275	1'49.309	196,4	16:21'51.600
10	27.376	26.042	29.418	23.448	1'46.284	194,6	16:23'37.892
11	27.308	26.452	29.484	23.404	1'46.648	195,3	16:25'24.540
12	27.082	25.799	29.132	23.434	1'45.447	195,3	16:27'09.987
13	27.133	26.149	29.657	23.512	1'46.451	194,9	16:28'56.438
14	27.020	26.148	29.737	23.492	1'46.397	194,2	16:30'42.835
15	27.125	26.200	29.393	23.935	1'46.653	194,9	16:32'29.488
16	27.066	26.016	29.454	23.732	1'46.268	196,0	16:34'15.756

Tempo di gara 28'37.649 + 25.000Pen

4 S. TAVANO (1'43.471)							
Giro	Seg.1	Seg.2	Seg.3	Seg.4	T. Giro	km/h	Local Time
1		25.329	29.279	23.002	1'50.484	195,7	16:07'28.591
2	<b>26.154</b>	<b>25.323</b>	29.147	<b>22.847</b>	<b>1'43.471</b>	196,4	16:09'12.062
3	26.344	25.337	29.145	23.008	1'43.834	196,7	16:10'55.896
4	26.365	25.576	29.177	23.092	1'44.210	196,4	16:12'40.106
5	26.518	25.491	29.202	23.004	1'44.215	196,4	16:14'24.321
6	26.438	25.504	29.187	23.081	1'44.210	197,1	16:16'08.531
7	26.531	25.764	29.151	23.117	1'44.563	196,7	16:17'53.094
8	26.474	25.607	29.254	23.152	1'44.487	196,7	16:19'37.581
9	26.493	25.856	29.206	23.205	1'44.760	196,4	16:21'22.341
10	26.722	25.736	29.193	23.135	1'44.786	<b>197,4</b>	16:23'07.127
11	26.664	25.995	29.125	23.155	1'44.939	197,1	16:24'52.066
12	26.735	25.703	29.264	23.290	1'44.992	196,4	16:26'37.058
13	26.708	26.020	29.261	23.268	1'45.257	196,7	16:28'22.315
14	26.820	25.896	<b>29.097</b>	23.242	1'45.055	197,1	16:30'07.370
15	26.807	26.062	29.334	23.396	1'45.599	196,7	16:31'52.969
16	27.212	26.445	30.019	24.119	1'47.795	196,0	16:33'40.764

Tempo di gara 28'02.657

5 M. BISSA (1'45.794)							
Giro	Seg.1	Seg.2	Seg.3	Seg.4	T. Giro	km/h	Local Time
1		26.848	30.826	23.562	2'01.768	<b>199,3</b>	16:07'39.875
2	34.639	26.212	30.701	23.618	1'55.170	194,9	16:09'35.045
3	26.725	25.977	29.534	23.558	<b>1'45.794</b>	194,6	16:11'20.839
4	27.031	26.281	30.053	23.769	1'47.134	196,0	16:13'07.973
5	27.292	26.013	29.710	24.154	1'47.169	196,0	16:14'55.142
6	26.636	<b>25.899</b>	29.591	24.993	1'47.119	193,5	16:16'42.261
7	26.783	26.001	29.547	23.571	1'45.902	192,9	16:18'28.163
8	27.544	26.747	29.716	23.991	1'47.998	191,8	16:20'16.161
9	26.998	26.483	29.831	23.962	1'47.274	191,5	16:22'03.435
10	<b>26.622</b>	26.014	30.046	24.010	1'46.692	191,5	16:23'50.127
11	27.396	26.093	29.563	23.646	1'46.698	191,2	16:25'36.825
12	26.746	25.977	29.801	23.681	1'46.205	192,5	16:27'23.030
13	26.699	26.077	<b>29.398</b>	23.866	1'46.040	193,9	16:29'09.070
14	27.374	26.430	29.738	<b>23.435</b>	1'46.977	193,5	16:30'56.047
15	26.760	26.464	29.746	23.600	1'46.570	193,2	16:32'42.617
16	26.663	25.931	29.514	24.122	1'46.230	191,8	16:34'28.847

Tempo di gara 28'50.740

6 J. GIACON (1'44.776)							
Giro	Seg.1	Seg.2	Seg.3	Seg.4	T. Giro	km/h	Local Time
1		26.617	29.979	23.262	1'58.818	<b>194,6</b>	16:07'36.925
2	<b>26.492</b>	<b>25.684</b>	29.432	<b>23.168</b>	<b>1'44.776</b>	192,9	16:09'21.701
3	26.782	25.803	29.662	23.561	1'45.808	191,2	16:11'07.509
4	27.155	26.134	29.525	23.736	1'46.550	194,2	16:12'54.059

5	27.059	25.955	<b>29.362</b>	23.706	1'46.082	192,9	16:14'40.141
6	26.904	25.987	29.566	24.188	1'46.645	193,2	16:16'26.786
7	27.144	25.887	29.641	23.552	1'46.224	193,9	16:18'13.010
8	27.041	26.136	30.290	24.977	1'48.444	194,2	16:20'01.454
9	28.186	28.268	30.777	37.285	2'04.516P	193,2	16:22'05.970

Tempo di gara 16'27.863

8 D. BABUIN (1'44.411)							
Giro	Seg.1	Seg.2	Seg.3	Seg.4	T. Giro	km/h	Local Time
1		26.530	29.167	23.539	1'55.079	199,6	16:07'33.186
2	<b>26.459</b>	25.622	29.066	23.264	<b>1'44.411</b>	198,9	16:09'17.597
3	26.703	25.840	<b>28.987</b>	23.285	1'44.815	197,8	16:11'02.412
4	26.896	<b>25.617</b>	29.023	23.250	1'44.786	197,1	16:12'47.198
5	26.735	25.828	29.296	<b>23.123</b>	1'44.982	197,1	16:14'32.180
6	26.659	25.629	29.249	23.385	1'44.922	197,4	16:16'17.102
7	26.656	25.759	29.063	23.415	1'44.893	198,9	16:18'01.995
8	26.658	25.724	29.192	23.332	1'44.906	197,4	16:19'46.901
9	26.695	25.833	29.142	23.411	1'45.081	198,2	16:21'31.982
10	26.651	25.819	29.374	23.340	1'45.184	198,9	16:23'17.166
11	26.634	25.754	29.292	23.383	1'45.063	199,3	16:25'02.229
12	27.625	26.026	29.163	23.703	1'46.517	<b>201,1</b>	16:26'48.746
13	26.813	25.870	29.367	23.592	1'45.642	198,5	16:28'34.388
14	27.234	26.041	29.353	23.692	1'46.320	198,5	16:30'20.708
15	27.379	26.049	29.199	23.557	1'46.184	197,8	16:32'06.892
16	26.826	25.911	29.241	23.771	1'45.749	197,4	16:33'52.641

Tempo di gara 28'14.534

9 M. POLONI (1'44.212)							
Giro	Seg.1	Seg.2	Seg.3	Seg.4	T. Giro	km/h	Local Time
1		25.615	29.128	23.115	1'52.223	195,3	16:07'30.330
2	<b>26.379</b>	25.552	29.363	23.223	1'44.517	<b>196,7</b>	16:09'14.847
3	26.545	25.563	29.147	23.055	1'44.310	194,9	16:10'59.157
4	26.446	25.580	29.155	23.031	<b>1'44.212</b>	195,3	16:12'43.369
5	26.588	<b>25.503</b>	29.252	<b>22.955</b>	1'44.298	196,0	16:14'27.667
6	26.620	25.537	<b>29.075</b>	23.208	1'44.440	196,0	16:16'12.107
7	26.760	25.550	29.196	23.148	1'44.654	195,3	16:17'56.761
8	26.837	25.703	29.330	23.171	1'45.041	196,4	16:19'41.802
9	26.602	25.750	29.292	23.303	1'44.947	196,4	16:21'26.749
10	26.722	25.741	29.359	23.308	1'45.130	196,4	16:23'11.879
11	26.611	25.644	29.413	23.122	1'44.790	195,3	16:24'56.669
12	26.708	25.989	29.388	23.179	1'45.264	196,0	16:26'41.933
13	26.846	25.744	29.284	23.181	1'45.055	195,7	16:28'26.988
14	26.891	25.768	29.317	23.153	1'45.129	195,7	16:30'12.117
15	26.777	25.691	29.323	23.237	1'45.028	<b>196,7</b>	16:31'57.145
16	27.387	26.740	29.309	23.313	1'46.749	196,4	16:33'43.894

Tempo di gara 28'05.787

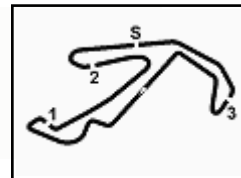
10 F. PAOLINO (1'45.185)							
Giro	Seg.1	Seg.2	Seg.3	Seg.4	T. Giro	km/h	Local Time
1		26.786	30.556	23.535	2'01.035	194,6	16:07'39.142
2	27.085	25.878	29.238	24.217	1'46.418	195,7	16:09'25.560
3	<b>26.593</b>	25.917	29.282	<b>23.393</b>	<b>1'45.185</b>	195,7	16:11'10.745
4	26.648	26.104	<b>29.206</b>	23.728	1'45.686	194,9	16:12'56.431
5	26.605	<b>25.830</b>	29.326	23.676	1'45.437	196,0	16:14'41.868
6	26.643	26.067	29.421	24.620	1'46.751	194,6	16:16'28.619
7	27.764	25.979	29.573	23.880	1'47.196	<b>196,4</b>	16:18'15.815
8	27.025	25.879	29.387	23.923	1'46.214	196,0	16:20'02.029
9	27.862	27.462	29.689	23.449	1'48.462	194,9	16:21'50.491
10	26.670	25.894	29.457	23.473	1'45.494	<b>196,4</b>	16:23'35.985
11	26.901	26.414	29.524	23.546	1'46.385	195,3	16:25'22.370
12	26.752	26.166	29.515	23.526	1'45.959	195,3	16:27'08.329
13	26.770	26.125	29.619	23.562	1'46.076	196,0	16:28'54.405
14	26.860	26.034	29.598	23.655	1'46.147	195,3	16:30'40.552
15	27.007	25.979	29.839	23.706	1'46.531	194,9	16:32'27.083
16	27.025	26.182	29.992	23.984	1'47.183	195,7	16:34'14.266

Tempo di gara 28'36.159

04/06/2022

P = Box In/Out - C = Tempo Invalidato





# ACI Racing Weekend Misano, 4-5 Giugno 2022

## TCR Italy - Analisi Tempi Gara 1

Start at 16:05'38.107

Misano Circuit Sic 58.4.226 m

**2 / 5**

11 D. REDUZZI (1'44.657)							
Giro	Seg.1	Seg.2	Seg.3	Seg.4	T. Giro	km/h	Local Time
1		26.592	29.976	23.157	1'58.200	187,2	16:07'36.307
2	<b>26.449</b>	<b>25.539</b>	29.582	23.087	<b>1'44.657</b>	191,8	16:09'20.964
3	26.594	25.703	29.788	<b>23.038</b>	1'45.123	191,8	16:11'06.087
4	26.829	25.599	29.536	23.105	1'45.069	192,2	16:12'51.156
5	26.675	25.653	29.497	23.109	1'44.934	<b>193,5</b>	16:14'36.090
6	26.576	25.864	29.633	23.238	1'45.311	<b>193,5</b>	16:16'21.401
7	26.707	25.993	<b>29.402</b>	23.323	1'45.425	192,2	16:18'06.826
8	26.984	25.766	29.441	23.403	1'45.594	193,2	16:19'52.420
9	27.266	25.872	29.503	23.493	1'46.134	192,2	16:21'38.554
10	26.500	26.184	29.429	23.399	1'45.512	192,2	16:23'24.066
11	26.727	25.919	29.672	23.600	1'45.918	192,2	16:25'09.984
12	27.934	25.925	29.961	23.630	1'47.450	192,2	16:26'57.434
13	26.666	26.047	29.573	23.390	1'45.676	191,5	16:28'43.110
14	26.910	25.781	30.031	23.499	1'46.221	191,5	16:30'29.331

Tempo di gara 24'51.224

14 M. IANNOTTA (1'44.164)							
Giro	Seg.1	Seg.2	Seg.3	Seg.4	T. Giro	km/h	Local Time
1		25.624	<b>29.167</b>	<b>23.008</b>	1'51.691	194,2	16:07'29.798
2	<b>26.236</b>	25.834	29.407	23.078	1'44.555	193,9	16:09'14.353
3	26.321	25.403	29.388	23.052	<b>1'44.164</b>	193,2	16:10'58.517
4	26.276	25.602	29.365	23.055	1'44.298	192,9	16:12'42.815
5	26.324	<b>25.398</b>	29.594	23.175	1'44.491	193,2	16:14'27.306
6	26.405	25.460	29.412	23.127	1'44.404	193,5	16:16'11.710
7	26.429	25.553	29.474	23.252	1'44.708	193,5	16:17'56.418
8	26.469	25.617	29.504	23.373	1'44.963	193,2	16:19'41.381
9	26.656	25.666	29.383	23.219	1'44.924	193,5	16:21'26.305
10	26.523	25.670	29.392	23.220	1'44.805	194,2	16:23'11.110
11	26.543	25.694	29.365	23.239	1'44.841	193,9	16:24'55.951
12	26.599	25.700	29.465	23.492	1'45.256	194,2	16:26'41.207
13	26.690	25.771	29.480	23.312	1'45.253	194,2	16:28'26.460
14	26.496	25.834	29.385	23.359	1'45.074	194,2	16:30'11.534
15	26.623	25.795	29.480	23.366	1'45.264	193,9	16:31'56.798
16	27.231	25.691	29.407	23.421	1'45.750	<b>195,3</b>	16:33'42.548

Tempo di gara 28'04.441

19 G. FERNÁNDEZ (1'44.516)							
Giro	Seg.1	Seg.2	Seg.3	Seg.4	T. Giro	km/h	Local Time
1		26.361	29.384	23.510	1'55.357	<b>197,8</b>	16:07'33.464
2	26.587	<b>25.621</b>	29.133	23.227	1'44.568	<b>197,8</b>	16:09'18.032
3	26.679	25.626	29.177	23.034	<b>1'44.516</b>	196,4	16:11'02.548
4	26.973	25.810	<b>29.040</b>	23.157	1'44.980	196,0	16:12'47.528
5	26.749	25.888	29.249	23.199	1'45.085	196,4	16:14'32.613
6	26.587	25.679	29.793	<b>23.032</b>	1'45.091	196,7	16:16'17.704
7	<b>26.501</b>	25.684	29.149	23.215	1'44.549	197,1	16:18'02.253
8	26.771	25.712	29.402	23.236	1'45.121	194,2	16:19'47.374
9	26.677	25.727	29.300	23.356	1'45.060	194,2	16:21'32.434
10	26.575	25.959	29.435	23.369	1'45.338	195,3	16:23'17.772
11	26.892	25.814	29.180	23.371	1'45.257	196,4	16:25'03.029
12	27.137	25.936	29.211	23.669	1'45.953	196,4	16:26'48.982
13	26.988	25.969	29.181	23.503	1'45.641	195,7	16:28'34.623
14	27.344	25.988	29.346	23.722	1'46.400	195,7	16:30'21.023
15	27.141	27.360	29.195	23.422	1'47.118	195,7	16:32'08.141
16	27.015	25.675	29.289	23.475	1'45.454	196,4	16:33'53.595

Tempo di gara 28'15.488

21 N. GUIDA (1'46.453)							
Giro	Seg.1	Seg.2	Seg.3	Seg.4	T. Giro	km/h	Local Time
1		28.878	31.506	23.949	2'02.923	194,2	16:07'41.030
2	27.105	26.058	<b>29.354</b>	26.849	1'49.366	196,7	16:09'30.396
3	27.222	26.296	29.622	23.776	1'46.916	196,4	16:11'17.312
4	26.926	<b>26.028</b>	29.933	<b>23.627</b>	1'46.514	196,0	16:13'03.826
5	<b>26.890</b>	26.307	29.550	23.706	<b>1'46.453</b>	196,4	16:14'50.279
6	27.096	26.208	29.489	23.768	1'46.561	<b>197,1</b>	16:16'36.840

04/06/2022

P = Box In/Out - C = Tempo Invalidato

7	27.841	26.903	30.325	23.643	1'48.712	190,5	16:18'25.552
8	26.960	26.166	29.715	23.990	1'46.831	195,7	16:20'12.383
9	27.450	26.175	29.635	23.925	1'47.185	196,0	16:21'59.568
10	27.097	26.342	29.592	24.022	1'47.053	196,0	16:23'46.621
11	27.140	26.261	30.086	24.028	1'47.515	195,7	16:25'34.136
12	27.185	26.370	29.801	23.858	1'47.214	195,3	16:27'21.350
13	27.050	26.602	29.714	23.884	1'47.250	196,4	16:29'08.600
14	28.263	26.485	30.608	25.613	1'50.969	194,6	16:30'59.569
15	27.435	26.330	29.705	23.952	1'47.422	195,3	16:32'46.991
16	29.234	26.409	30.535	24.439	1'50.617	194,9	16:34'37.608

Tempo di gara 28'59.501 + 25.000Pen

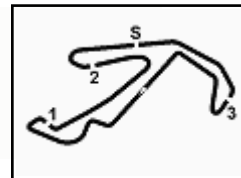
22 N. LANGEVELD (1'44.329)							
Giro	Seg.1	Seg.2	Seg.3	Seg.4	T. Giro	km/h	Local Time
1		26.397	29.365	<b>23.200</b>	1'54.042	193,5	16:07'32.149
2	<b>26.378</b>	25.617	29.114	23.220	<b>1'44.329</b>	192,9	16:09'16.478
3	26.703	<b>25.603</b>	29.276	23.249	1'44.831	<b>193,9</b>	16:11'01.309
4	26.626	25.616	29.121	23.309	1'44.672	<b>193,9</b>	16:12'45.981
5	26.469	25.711	<b>29.105</b>	23.236	1'44.521	<b>193,9</b>	16:14'30.502
6	26.452	25.718	29.265	23.374	1'44.809	193,5	16:16'15.311
7	26.492	25.847	29.121	23.375	1'44.835	193,5	16:18'00.146
8	26.639	25.890	29.263	23.407	1'45.199	192,5	16:19'45.345
9	26.632	25.845	29.260	23.415	1'45.152	193,5	16:21'30.497
10	26.783	25.812	29.379	23.521	1'45.495	193,2	16:23'15.992
11	26.865	25.861	29.381	23.522	1'45.629	193,2	16:25'01.621
12	27.576	25.812	29.418	23.409	1'46.215	192,9	16:26'47.836
13	26.828	25.880	29.532	23.587	1'45.827	192,2	16:28'33.663
14	27.526	26.165	29.384	23.521	1'46.596	192,9	16:30'20.259
15	26.868	25.911	29.535	23.570	1'45.884	192,2	16:32'06.143
16	26.788	26.051	29.528	23.774	1'46.141	192,5	16:33'52.284

Tempo di gara 28'14.177

23 M. VAHTEL (1'45.582)							
Giro	Seg.1	Seg.2	Seg.3	Seg.4	T. Giro	km/h	Local Time
1		28.087	30.419	23.352	1'59.357	<b>189,8</b>	16:07'37.464
2	26.573	<b>25.831</b>	29.870	<b>23.308</b>	<b>1'45.582</b>	187,5	16:09'23.046
3	26.611	25.899	<b>29.807</b>	23.360	1'45.677	188,8	16:11'08.723
4	26.639	25.869	29.912	23.434	1'45.854	187,5	16:12'54.577
5	26.871	26.014	29.863	23.427	1'46.175	186,9	16:14'40.752
6	26.708	26.105	29.897	23.528	1'46.238	188,2	16:16'26.990
7	27.142	26.384	29.922	23.404	1'46.852	187,5	16:18'13.842
8	26.583	26.169	30.163	24.417	1'47.332	189,1	16:20'01.174
9	26.775	26.001	30.046	23.357	1'46.179	188,2	16:21'47.353
10	<b>26.391</b>	26.021	30.034	23.376	1'45.822	188,5	16:23'33.175
11	26.440	26.130	30.018	23.500	1'46.088	187,8	16:25'19.263
12	26.830	26.114	30.163	23.526	1'46.633	187,5	16:27'05.896
13	26.480	26.108	29.935	23.586	1'46.109	188,5	16:28'52.005
14	26.731	26.000	30.092	23.485	1'46.308	188,2	16:30'38.313
15	26.788	26.278	30.009	23.394	1'46.469	188,8	16:32'24.782
16	26.825	26.222	30.159	23.542	1'46.748	187,5	16:34'11.530

Tempo di gara 28'33.423

27 R. VOLT (1'45.051)							
Giro	Seg.1	Seg.2	Seg.3	Seg.4	T. Giro	km/h	Local Time
1		26.267	29.944	24.163	1'57.256	190,5	16:07'35.363
2	<b>26.403</b>	25.806	29.493	23.349	<b>1'45.051</b>	190,5	16:09'20.414
3	26.441	<b>25.683</b>	29.501	23.445	1'45.070	190,8	16:11'05.484
4	26.643	25.758	29.409	23.368	1'45.178	190,8	16:12'50.662
5	26.498	25.841	29.427	<b>23.333</b>	1'45.099	191,2	16:14'35.761
6	26.504	25.792	29.478	23.398	1'45.172	190,5	16:16'20.933
7	26.577	25.794	29.623	23.414	1'45.408	190,8	16:18'06.341
8	26.990	25.823	29.398	23.509	1'45.720	190,8	16:19'52.061
9	27.135	25.910	<b>29.363</b>	23.582	1'45.990	191,2	16:21'38.051
10	26.549	26.007	29.417	23.594	1'45.567	<b>191,5</b>	16:23'23.618
11	26.684	25.954	29.883	23.643	1'46.164	191,2	16:25'09.782
12	27.883	25.884	29.580	23.607	1'46.954	190,1	16:26'56.736



## ACI Racing Weekend Misano, 4-5 Giugno 2022

### TCR Italy - Analisi Tempi Gara 1

Misano Circuit Sic 58 4.226 m

Start at 16:05'38.107

**3 / 5**

13	26.663	25.931	29.740	23.725	1'46.059	189,8	16:28'42.795	1		26.781	31.786	25.225	2'07.106	<b>203,0</b>	16:07'45.213
14	26.715	26.023	29.973	23.546	1'46.257	190,5	16:30'29.052	2	27.010	<b>25.820</b>	29.934	23.969	1'46.733	198,2	16:09'31.946
15	27.555	26.253	29.983	23.579	1'47.370	190,5	16:32'16.422	3	27.495	25.890	30.124	24.205	1'47.714	200,4	16:11'19.660
16	26.833	25.943	29.876	23.966	1'46.618	190,5	16:34'03.040	4	27.540	26.229	29.924	23.472	1'47.165	197,1	16:13'06.825
Tempo di gara 28'24.933								5	27.160	26.421	29.627	<b>23.325</b>	<b>1'46.533</b>	200,0	16:14'53.358
Tempo di gara 28'24.933								6	<b>26.929</b>	26.442	<b>29.291</b>	24.428	1'47.090	198,2	16:16'40.448
Tempo di gara 28'24.933								7	27.237	26.341	29.792	23.893	1'47.263	197,4	16:18'27.711
Tempo di gara 28'24.933								8	27.786	27.304	30.242	23.773	1'49.105	201,9	16:20'16.816
Tempo di gara 28'24.933								9	26.991	26.290	30.302	23.916	1'47.499	197,8	16:22'04.315
Tempo di gara 28'24.933								10	27.325	26.409	29.811	23.125	1'54.800	200,0	16:23'59.115
Tempo di gara 28'24.933								11	27.731	26.602	29.862	24.341	1'48.536	200,4	16:25'47.651
Tempo di gara 28'24.933								12	27.180	26.785	29.845	23.942	1'47.752	200,4	16:27'35.403
Tempo di gara 28'24.933								13	27.620	27.664	30.529	24.111	1'49.924	198,2	16:29'25.327
Tempo di gara 28'24.933								14	27.149	26.711	29.790	24.143	1'47.793	200,0	16:31'13.120
Tempo di gara 28'24.933								15	27.596	26.599	30.058	23.911	1'48.164	198,2	16:33'01.284
Tempo di gara 28'24.933								16	27.352	26.337	29.931	25.357	1'48.977	199,3	16:34'50.261

Tempo di gara 29'12.154 + 25.000Pen

#### 31 K. CECCON (1'43.982)

Giro	Seg.1	Seg.2	Seg.3	Seg.4	T. Giro	km/h	Local Time
1		25.927	29.229	<b>22.915</b>	1'53.428	193,9	16:07'31.535
2	26.244	25.506	29.195	23.070	1'44.015	192,9	16:09'15.550
3	27.063	<b>25.489</b>	<b>28.995</b>	22.955	1'44.502	193,5	16:11'00.052
4	<b>26.122</b>	25.518	29.266	23.076	<b>1'43.982</b>	193,2	16:12'44.034
5	26.409	25.558	29.163	23.120	1'44.250	<b>194,6</b>	16:14'28.284
6	26.583	25.677	29.188	23.060	1'44.508	193,9	16:16'12.792
7	26.380	25.710	29.272	23.213	1'44.575	193,9	16:17'57.367
8	26.706	25.822	29.389	23.204	1'45.121	193,2	16:19'42.488
9	26.539	25.716	29.294	23.254	1'44.803	193,5	16:21'27.291
10	26.675	25.767	29.385	23.327	1'45.154	193,9	16:23'12.445
11	26.588	25.723	29.425	23.202	1'44.938	193,9	16:24'57.383
12	26.565	25.725	29.479	23.201	1'44.970	194,2	16:26'42.353
13	26.680	25.979	29.288	23.298	1'45.245	194,2	16:28'27.598
14	26.682	25.721	29.299	23.378	1'45.080	<b>194,6</b>	16:30'12.678
15	26.691	25.783	29.307	23.328	1'45.109	194,2	16:31'57.787
16	26.900	26.100	29.313	23.327	1'45.640	193,9	16:33'43.427

Tempo di gara 28'05.320

#### 33 C. TAMBURINI (1'44.290)

Giro	Seg.1	Seg.2	Seg.3	Seg.4	T. Giro	km/h	Local Time
1		26.291	29.647	23.423	1'56.744	192,5	16:07'34.851
2	<b>26.363</b>	25.529	<b>29.312</b>	<b>23.086</b>	<b>1'44.290</b>	193,2	16:09'19.141
3	26.576	<b>25.504</b>	29.488	23.174	1'44.742	193,5	16:11'03.883
4	26.643	25.721	29.528	23.219	1'45.111	<b>194,2</b>	16:12'48.994
5	26.592	25.752	29.709	23.135	1'45.188	191,5	16:14'34.182
6	26.668	25.697	29.522	23.213	1'45.100	193,2	16:16'19.282
7	26.755	25.683	29.646	23.420	1'45.504	193,2	16:18'04.786
8	26.928	25.789	29.640	23.396	1'45.753	192,9	16:19'50.539
9	26.512	25.827	29.683	23.311	1'45.333	191,8	16:21'35.872
10	26.731	25.780	29.724	23.343	1'45.578	193,2	16:23'21.450

Tempo di gara 17'43.343

#### 37 S. LOPÉZ BOLOTIN

Giro	Seg.1	Seg.2	Seg.3	Seg.4	T. Giro	km/h	Local Time
1		<b>28.740</b>	<b>31.792</b>	1'32.175	3'10.667P	<b>193,9</b>	16:08'48.774
2	1'43.420	1'14.484			6'19.707P	53,0	16:15'08.481

Tempo di gara 9'30.374

#### 39 R. ANTTI (1'45.293)

Giro	Seg.1	Seg.2	Seg.3	Seg.4	T. Giro	km/h	Local Time
1		26.644	30.417	23.432	1'59.907	191,5	16:07'38.014
2	26.643	<b>25.811</b>	29.634	23.388	1'45.476	<b>191,8</b>	16:09'23.490
3	26.788	25.954	<b>29.468</b>	23.574	1'45.784	191,2	16:11'09.274
4	26.666	25.971	29.761	23.369	1'45.767	189,8	16:12'55.041
5	26.800	25.940	30.027	<b>23.365</b>	1'46.132	190,5	16:14'41.173
6	26.963	26.133	30.065	24.503	1'47.664	189,8	16:16'28.837
7	27.107	25.874	29.489	23.609	1'46.079	190,1	16:18'14.916
8	26.729	26.152	29.546	24.129	1'46.556	190,8	16:20'01.472
9	27.876	26.067	29.565	23.533	1'47.041	191,5	16:21'48.513
10	26.576	26.001	29.738	23.493	1'45.808	191,5	16:23'34.321
11	26.576	26.381	29.598	23.781	1'46.336	190,5	16:25'20.657
12	26.627	26.007	29.880	23.670	1'46.184	190,8	16:27'06.841
13	26.728	30.241			3'13.480P	83,8	16:30'20.321
14	1'28.384	26.149	29.832	23.466	2'47.831P	190,8	16:33'08.152
15	<b>26.355</b>	25.897	29.675	23.366	<b>1'45.293</b>	191,5	16:34'53.445

Tempo di gara 29'15.338

#### 41 G. FERNÁNDEZ (1'46.533)

Giro	Seg.1	Seg.2	Seg.3	Seg.4	T. Giro	km/h	Local Time
1							
2							
3							
4							
5							
6							

#### 44 M. IMBERTI (1'44.567)

Giro	Seg.1	Seg.2	Seg.3	Seg.4	T. Giro	km/h	Local Time
1		25.941	<b>29.092</b>	23.325	1'54.671	197,1	16:07'32.778
2	<b>26.559</b>	<b>25.494</b>	29.257	23.257	<b>1'44.567</b>	195,7	16:09'17.345
3	26.704	25.605	29.219	23.292	1'44.820	196,4	16:11'02.165
4	26.568	25.627	29.197	23.446	1'44.838	196,0	16:12'47.003
5	26.628	25.810	29.261	23.050	1'44.749	196,4	16:14'31.752
6	26.741	25.657	29.342	23.035	1'44.775	195,7	16:16'16.527
7	26.741	25.551	29.397	23.370	1'45.059	195,7	16:18'01.586
8	26.682	25.576	29.315	23.098	1'44.671	196,4	16:19'46.257
9	26.594	25.699	29.303	23.260	1'44.856	197,1	16:21'31.113
10	26.706	25.662	29.420	23.430	1'45.218	<b>198,5</b>	16:23'16.331
11	27.034	25.632	29.555	23.336	1'45.557	197,1	16:25'01.888
12	27.778	25.666	29.476	23.349	1'46.269	198,2	16:26'48.157
13	27.022	25.757	29.538	23.387	1'45.704	197,1	16:28'33.861
14	27.103	25.652	29.389	23.234	1'45.378	195,7	16:30'19.239
15	26.568	25.630	29.403	<b>22.972</b>	1'44.573	196,4	16:32'03.812
16	26.794	25.855	29.333	23.186	1'45.168	196,4	16:33'48.980

Tempo di gara 28'10.873

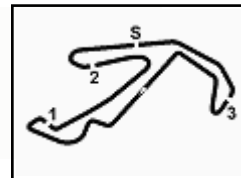
#### 47 E. CARMINATI (1'44.430)

Giro	Seg.1	Seg.2	Seg.3	Seg.4	T. Giro	km/h	Local Time
1		26.275	29.522	<b>23.036</b>	1'55.883	198,5	16:07'33.990
2	26.812	25.411	<b>29.136</b>	23.071	<b>1'44.430</b>	<b>199,3</b>	16:09'18.420
3	26.884	<b>25.328</b>	29.335	23.264	1'44.811	198,5	16:11'03.231
4	26.842	25.773	29.320	23.439	1'45.374	197,4	16:12'48.605
5	26.803	25.438	29.316	23.179	1'44.736	198,9	16:14'33.341
6	26.846	25.538	29.536	23.230	1'45.150	197,8	16:16'18.491
7	<b>26.671</b>	25.699	29.388	23.269	1'45.027	197,4	16:18'03.518
8	26.787	25.594	29.525	23.173	1'45.079	197,1	16:19'48.597
9	26.736	25.629	29.474	23.222	1'45.061	197,8	16:21'33.658
10	26.963	25.699	29.541	23.253	1'45.456	197,1	16:23'19.114
11	26.860	25.679	29.534	23.306	1'45.379	197,1	16:25'04.493
12	26.932	25.758	29.625	23.496	1'45.811	196,0	16:26'50.304
13	26.985	26.028	29.949	23.493	1'46.455	192,2	16:28'36.759
14	26.885	25.836	30.075	23.642	1'46.438	188,2	16:30'23.197
15	26.970	25.928	30.086	23.730	1'46.714	189,5	16:32'09.911
16	27.254	25.914	30.181	23.945	1'47.294	191,8	16:33'57.205

Tempo di gara 28'19.098

#### 56 C. BRUSA (1'44.253)

Giro	Seg.1	Seg.2	Seg.3	Seg.4	T. Giro	km/h	Local Time
1		25.662	29.217	<b>23.010</b>	1'52.762	196,0	16:07'30.869
2	26.670	<b>25.364</b>	29.249	23.161	1'44.444	196,4	16:09'15.313
3	27.675	25.415	29.306	23.086	1'45.482	<b>196,7</b>	16:11'00.795
4	26.671	25.493	<b>29.011</b>	23.078	<b>1'44.253</b>	196,4	16:12'45.048
5	<b>26.598</b>	25.506	29.125	23.181	1'44		



# ACI Racing Weekend Misano, 4-5 Giugno 2022

## TCR Italy - Analisi Tempi Gara 1

Misano Circuit Sic 58 4.226 m

**4 / 5**

Start at 16:05'38.107

7	26.862	25.619	29.413	23.241	1'45.135	195,7	16:17'59.276	1		28.148	30.881	<b>23.405</b>	2'01.190	193,2	16:07'39.297		
8	26.688	25.582	29.428	23.063	1'44.761	196,0	16:19'44.037	2	<b>27.129</b>	<b>25.883</b>	<b>29.828</b>	1'08.789	<b>2'31.629</b>	<b>193,5</b>	16:10'10.926		
9	26.679	25.544	29.266	23.187	1'44.676	196,4	16:21'28.713								Tempo di gara 4'32.819		
10	26.820	25.565	29.432	23.363	1'45.180	<b>196,7</b>	16:23'13.893										
11	26.767	25.562	29.174	23.088	1'44.591	<b>196,7</b>	16:24'58.484										
12	26.961	25.886	29.313	23.445	1'45.605	<b>196,7</b>	16:26'44.089										
13	26.824	25.874	29.470	23.344	1'45.512	<b>196,7</b>	16:28'29.601										
14	26.827	25.534	29.452	23.352	1'45.165	196,4	16:30'14.766										
15	26.689	25.675	29.461	23.400	1'45.225	196,4	16:31'59.991										
16	26.846	25.571	29.294	23.659	1'45.370	<b>196,7</b>	16:33'45.361										

Tempo di gara 28'07.254

**66 G. COLOMBANI (1'46.943)**

Giro	Seg.1	Seg.2	Seg.3	Seg.4	T. Giro	km/h	Local Time
1		27.583	30.589	23.659	2'03.107	193,5	16:07'41.214
2	27.225	25.967	<b>29.388</b>	27.663	1'50.243	<b>196,7</b>	16:09'31.457
3	28.633	26.252	29.890	23.670	1'48.445	191,5	16:11'19.902
4	27.663	26.259	29.968	23.623	1'47.513	193,5	16:13'07.415
5	27.131	26.330	29.844	24.590	1'47.895	194,2	16:14'55.310
6	27.336	<b>25.931</b>	29.484	24.679	1'47.430	194,6	16:16'42.740
7	27.502	26.153	29.731	24.485	1'47.871	193,5	16:18'30.611
8	27.231	26.846	30.012	<b>23.480</b>	1'47.569	194,6	16:20'18.180
9	<b>26.959</b>	26.093	29.784	24.107	<b>1'46.943</b>	195,3	16:22'05.123
10	27.064	26.222	29.913	49.953	2'13.152	194,9	16:24'18.275

Tempo di gara 18'40.168

**69 F. SAVOIA (1'45.596)**

Giro	Seg.1	Seg.2	Seg.3	Seg.4	T. Giro	km/h	Local Time
1		27.064	30.454	24.682	2'04.772	<b>195,7</b>	16:07'42.879
2	27.198	26.153	29.465	24.179	1'46.995	193,9	16:09'29.874
3	27.176	26.165	29.313	23.437	1'46.091	194,9	16:11'15.965
4	27.074	26.138	29.729	<b>23.368</b>	1'46.309	193,5	16:13'02.274
5	27.244	26.209	29.842	23.709	1'47.004	194,6	16:14'49.278
6	27.163	<b>26.037</b>	29.956	24.081	1'47.237	194,2	16:16'36.515
7	27.887	26.949	30.932	24.165	1'49.933	193,5	16:18'26.448
8	27.795	26.763	36.352	1'58.309	3'29.219P	176,5	16:21'55.667
9	43.331	26.309	29.323	24.135	2'03.098P	195,3	16:23'58.765
10	<b>26.506</b>	26.060	<b>29.122</b>	23.908	<b>1'45.596</b>	194,6	16:25'44.361
11	26.755	26.270	30.126	24.342	1'47.493	193,5	16:27'31.854
12	27.130	26.263	29.708	23.826	1'46.927	194,2	16:29'18.781
13	27.088	26.287	29.617	23.785	1'46.777	193,2	16:31'05.558
14	27.101	26.543	29.950	23.820	1'47.414	193,5	16:32'52.972
15	27.059	26.513	29.724	23.985	1'47.281	193,5	16:34'40.253

Tempo di gara 29'02.146

**74 E. CAPPELLO (1'45.307)**

Giro	Seg.1	Seg.2	Seg.3	Seg.4	T. Giro	km/h	Local Time
1		27.051	30.710	23.479	2'01.943	<b>198,9</b>	16:07'40.050
2	27.302	<b>25.513</b>	29.518	23.838	1'46.171	198,2	16:09'26.221
3	26.556	26.232	<b>29.456</b>	23.263	1'45.507	193,9	16:11'11.728
4	<b>26.480</b>	25.947	29.630	<b>23.250</b>	<b>1'45.307</b>	196,0	16:12'57.035
5	26.783	25.789	29.497	23.366	1'45.435	196,0	16:14'42.470
6	26.748	25.740	29.530	24.673	1'46.691	196,4	16:16'29.161
7	27.481	26.157	30.708	23.539	1'47.885	194,6	16:18'17.046
8	27.175	26.089	30.680	23.827	1'47.771	194,6	16:20'04.817
9	27.604	26.259	30.241	24.704	1'48.808	196,0	16:21'53.625
10	28.012	26.141	29.946	24.493	1'48.592	193,9	16:23'42.217
11	27.152	26.144	30.472	23.979	1'47.747	194,9	16:25'29.964
12	27.170	26.086	29.875	23.790	1'46.921	194,2	16:27'16.885
13	26.928	26.480	29.895	24.260	1'47.563	193,9	16:29'04.448
14	27.440	26.073	30.843	23.701	1'48.057	193,5	16:30'52.505
15	27.230	26.448	29.936	24.228	1'47.842	194,6	16:32'40.347
16	27.276	26.035	29.916	24.161	1'47.388	193,5	16:34'27.735

Tempo di gara 28'49.628

**75 M. GUASTAMACCHIA (2'31.629)**

Giro	Seg.1	Seg.2	Seg.3	Seg.4	T. Giro	km/h	Local Time
------	-------	-------	-------	-------	---------	------	------------

04/06/2022 P = Box In/Out - C = Tempo Invalidato

77 S. PUSSIER							
Giro	Seg.1	Seg.2	Seg.3	Seg.4	T. Giro	km/h	Local Time
1		<b>30.015</b>			3'13.270P	<b>192,2</b>	16:08'51.377

Tempo di gara 3'13.270

**81 S. DI MARE (1'46.650)**

Giro	Seg.1	Seg.2	Seg.3	Seg.4	T. Giro	km/h	Local Time
1		26.689	30.397	23.437	2'00.345	<b>190,1</b>	16:07'38.452
2	27.052	26.279	30.226	23.807	1'47.364	188,5	16:09'25.816
3	27.296	26.397	29.950	<b>23.398</b>	1'47.041	189,5	16:11'12.857
4	26.974	26.321	30.701	24.136	1'48.132	186,5	16:13'00.989
5	<b>26.861</b>	<b>26.017</b>	29.982	<b>23.790</b>	<b>1'46.650</b>	188,8	16:14'47.639
6	26.940	26.294	<b>29.934</b>	23.781	1'46.949	188,2	16:16'34.588
7	26.914	26.404	30.223	23.956	1'47.497	187,8	16:18'22.085
8	27.050	26.510	30.047	24.106	1'47.713	188,2	16:20'09.798
9	27.291	26.301	30.197	23.963	1'47.752	187,5	16:21'57.550
10	27.163	26.358	30.172	23.828	1'47.521	188,2	16:23'45.071
11	27.036	26.427	30.163	23.911	1'47.537	188,5	16:25'32.608
12	27.377	26.196	30.014	23.928	1'47.515	188,5	16:27'20.123
13	27.081	26.828	30.236	24.015	1'48.160	187,8	16:29'08.283
14	27.652	26.708	31.272	24.115	1'49.747	188,8	16:30'58.030
15	27.318	26.712	30.263	24.275	1'48.568	188,8	16:32'46.598
16	27.706	26.503	30.116	24.156	1'48.481	188,5	16:34'35.079

Tempo di gara 28'56.972

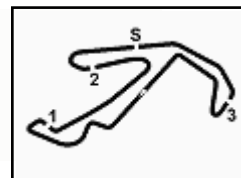
**85 R. MASSARO (1'46.761)**

Giro	Seg.1	Seg.2	Seg.3	Seg.4	T. Giro	km/h	Local Time
1		26.701	31.008	25.023	2'05.659	191,5	16:07'43.766
2	26.950	26.356	29.886	24.096	1'47.288	191,5	16:09'31.054
3	27.223	26.251	29.836	23.980	1'47.290	<b>192,5</b>	16:11'18.344
4	<b>26.943</b>	<b>26.089</b>	29.881	23.848	<b>1'46.761</b>	191,5	16:13'05.105
5	27.069	26.451	<b>29.739</b>	23.925	1'47.184	191,5	16:14'52.289
6	26.965	26.536	29.980	23.874	1'47.355	190,8	16:16'39.644
7	27.210	26.278	30.077	<b>23.675</b>	1'47.240	191,5	16:18'26.884
8	27.658	26.782	30.299	23.963	1'48.702	189,5	16:20'15.586
9	27.285	27.009	30.131	24.002	1'48.427	191,5	16:22'04.013
10	27.089	26.539	29.858	23.793	1'47.279	191,8	16:23'51.292
11	27.583	26.818	31.109	24.404	1'49.914	189,1	16:25'41.206
12	28.140	27.493	32.018	25.083	1'52.734	190,1	16:27'33.940
13	29.059	29.717	31.579	25.745	1'56.100	190,5	16:29'30.040
14	29.748	29.717	32.746	25.450	1'57.661	184,9	16:31'27.701
15	28.444	27.527	31.021	24.769	1'51.761	189,8	16:33'19.462
16	28.213	27.752	31.006	25.174	1'52.145	190,1	16:35'11.607

Tempo di gara 29'33.500

**90 M. TRENTIN (1'46.970)**

Giro	Seg.1	Seg.2	Seg.3	Seg.4	T. Giro	km/h	Local Time
1		27.686	31.159	24.770	2'05.951	191,2	16:07'44.058
2	27.108	<b>26.308</b>	30.025	24.309	1'47.750	190,1	16:09'31.808
3	26.956	26.400	<b>29.766</b>	23.848	<b>1'46.970</b>	191,5	16:11'18.778
4	27.073	26.465	29.938	<b>23.575</b>	1'47.051	190,5	16:13'05.829
5	27.117	26.443	29.978	23.614	1'47.152	191,2	16:14'52.981
6	<b>26.818</b>	27.126	30.150	25.332	1'49.426	190,1	16:16'42.407
7	28.334	26.441	30.024	24.062	1'48.861	190,1	16:18'31.268
8	27.034	27.019	30.000	23.842	1'47.895	<b>191,8</b>	16:20'19.163
9	27.139	26.568	30.101	23.849	1'47.657	190,1	16:22'06.820
10	27.035	26.410	29.939	24.564	1'47.948	190,1	16:23'54.768
11	27.273	26.658	30.091	24.319	1'48.341	189,8	16:25'43.109
12	27.471	26.545	30.202	24.077	1'48.295	189,5	16:27'31.404
13	27.201	27.210	30.319	24.254	1'48.984	190,5	16:29'20.388
14	27.164	26.532	30.290	23.878	1'47.864	189,5	16:31'08.252
15	27.209	26.874	30.283	24.027	1'48.393	1	



## ACI Racing Weekend Misano, 4-5 Giugno 2022

### TCR Italy - Analisi Tempi Gara 1

Start at 16:05'38.107

Tempo di gara 29'06.504

**96 S. GIACON**

Giro	Seg.1	Seg.2	Seg.3	Seg.4	T. Giro	km/h	Local Time
1		<b>27.361</b>			2'51.715P	<b>197,4</b>	16:08'29.822

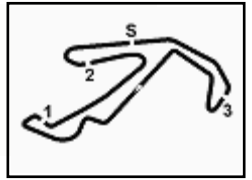
Tempo di gara 2'51.715

**99 G. FANTILLI (1'48.895)**

Giro	Seg.1	Seg.2	Seg.3	Seg.4	T. Giro	km/h	Local Time
1		27.347	31.764	24.846	2'07.926	187,2	16:07'46.033
2	27.574	26.836	31.101	24.688	1'50.199	189,5	16:09'36.232
3	27.760	26.782	30.733	24.636	1'49.911	188,8	16:11'26.143
4	<b>27.365</b>	26.995	30.655	24.341	1'49.356	189,1	16:13'15.499
5	27.564	26.792	30.773	24.241	1'49.370	188,8	16:15'04.869
6	27.829	26.659	30.745	<b>23.771</b>	1'49.004	187,8	16:16'53.873
7	27.651	<b>26.588</b>	30.514	24.142	<b>1'48.895</b>	189,1	16:18'42.768
8	28.085	27.921	31.992	24.187	1'52.185	177,0	16:20'34.953
9	27.485	26.871	30.719	24.236	1'49.311	189,1	16:22'24.264
10	27.661	26.792	31.057	24.439	1'49.949	184,6	16:24'14.213
11	28.102	26.800	30.681	24.225	1'49.808	<b>190,1</b>	16:26'04.021
12	27.776	26.854	<b>30.409</b>	24.969	1'50.008	189,5	16:27'54.029
13	27.480	26.752	31.750	24.501	1'50.483	186,5	16:29'44.512
14	28.056	27.282	30.984	24.480	1'50.802	184,3	16:31'35.314
15	27.850	26.617	30.667	24.263	1'49.397	189,1	16:33'24.711
16	27.717	27.428	30.663	24.248	1'50.056	188,8	16:35'14.767

Tempo di gara 29'36.660





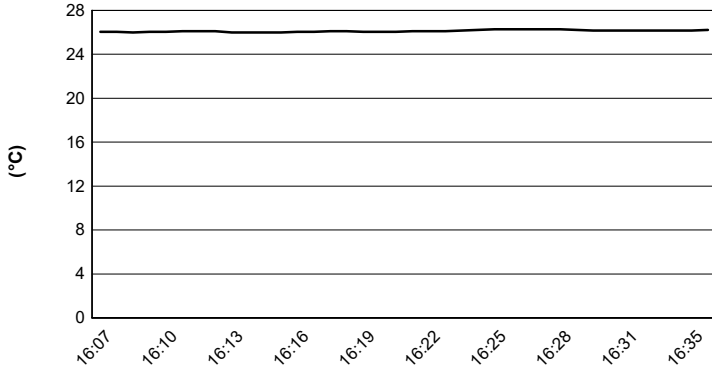
ACI Racing Weekend Misano, 4-5 Giugno 2022

TCR Italy - Meteo Gara 1

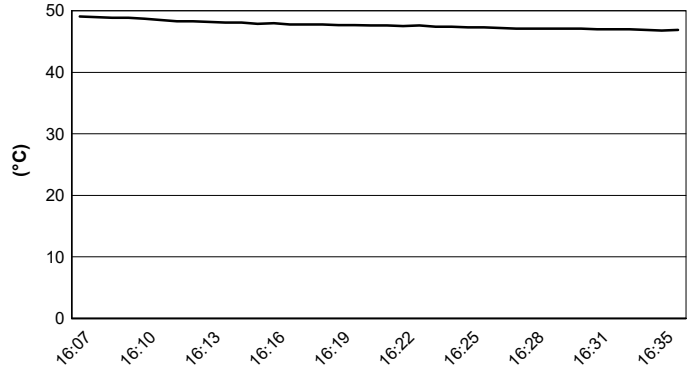
Session started 16:07 - Session ended 16:36

Misano Circuit Sic 58 4.226 m

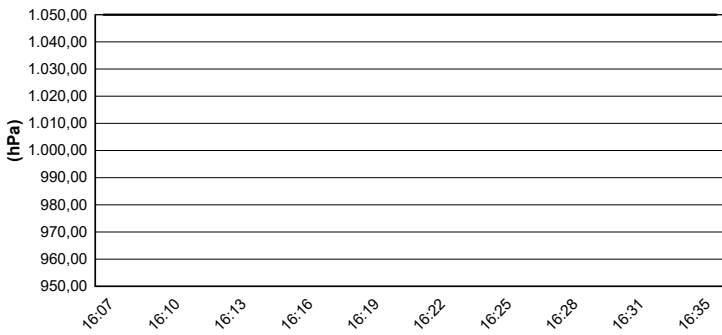
Air Temperature



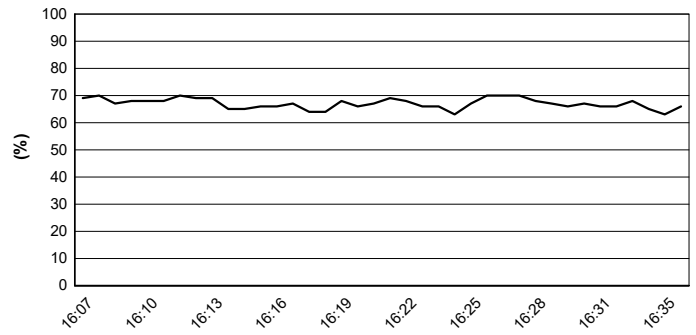
Track Temperature



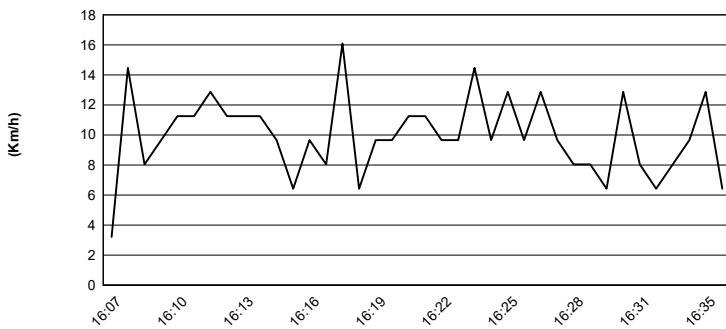
Air Pressure



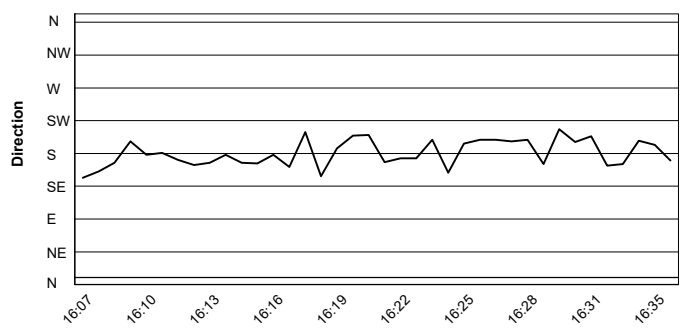
Humidity



Wind Speed

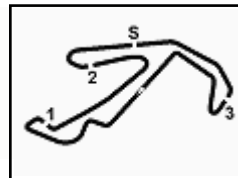


Wind Direction



04/06/2022





# ACI Racing Weekend Misano, 4-5 Giugno 2022

## TCR Italy - Griglia Gara 1 (Durata: 26' +1 Giro)

99	FANTILLI G.	Cupra	1'48.167	69	SAVOIA F.	Audi	1'52.912	17
81	DI MARE S.	Cupra	1'45.400	90	TRENTIN M.	Audi	1'46.120	16
85	MASSARO R.	Audi	1'44.966	41	FERNÁNDEZ G.	Audi	1'45.118	15
66	COLOMBANI G.	Cupra	1'44.299	96	GIACON S.	Audi	1'44.762	14
5	BISSA M.	Honda	1'43.800	74	CAPPELLO E.	Hyundai	1'44.037	13
75	GUASTAMACCHIA M.	Hyundai	1'43.746	10	PAOLINO F.	Cupra	1'43.769	12
39	ANTTI R.	Honda	1'43.613	6	GIACON J.	Fiat	1'43.746	11
11	REDUZZI D.	Hyundai	1'43.246	21	GUIDA N.	Cupra	1'43.554	10
23	VAHTEL M.	Honda	1'43.207	77	PUSSIER S.	Cupra	1'43.229	9
47	CARMINATI E.	Hyundai	1'43.042	37	LOPÉZ BOLOTIN S.	Cupra	1'43.129	8
27	VOLT R.	Honda	1'43.004	3	GURRIERI R.	Cupra	1'43.035	7
20	RAFFAELE F.	Hyundai	1'42.875	33	TAMBURINI C.	Honda	1'42.934	6
44	IMBERTI M.	Hyundai	1'42.739	19	FERNÁNDEZ G.	Cupra	1'42.833	5
8	BABUIN D.	Audi	1'42.593	22	LANGEVELD N.	Hyundai	1'42.643	4
14	IANNOTTA M.	Honda	1'42.268	31	CECCON K.	Hyundai	1'42.452	3
9	POLONI M.	Audi	1'42.136	56	BRUSA C.	Hyundai	1'42.209	2
				4	TAVANO S.	Cupra	1'41.871	1

