

ACI Racing Weekend Misano, 4-5 Giugno 2022

TCR Italy - Classifica Gara 2

Misano Circuit Sic 58 4.226 m

Giri 17 = 71,842 km - Media 129,009 km/h - Tempo di gara 33'24.753

Num.	Conduttore	Naz	Concorrente	Team	Auto	Classe	Giri	Tempo	Dist.	Rel.	Giro Veloce
1	44 IMBERTI Michele	ITA	Imberti Michele		Hyundai i30 N TCR	TCR	17	33'24.753			5 1'43.597
2	22 LANGEVELD Niels	NLD	Target	Target	Hyundai Elantra TCR	TCR	17	33'26.895	2.142	2.142	5 1'43.613
3	31 CECCON Kevin	ITA	Aggressive Team Italia	Aggressive Team Italia	Hyundai Elantra TCR	TCR	17	33'27.195	2.442	0.300	6 1'43.834
4	8 BABUIN Denis	ITA	Babuini Denis		Audi RS3 LMS TCR	TCR	17	33'27.443	2.690	0.248	5 1'43.780
5	19 FERNÁNDEZ Gil Felipe	ESP	Auto Club RC2 Valles	Auto Club RC2 Valles	Cupra Leon Competicion	TCR	17	33'30.407	5.654	2.964	6 1'43.681
6	14 IANNOTTA Marco	ITA	Iannotta Marco	MM Motorsport	Honda Civic FK7 H70	TCR	17	33'32.625	7.872	2.218	6 1'43.923
7	56 BRUSA Cesare	ITA	Target	Target	Hyundai i30 N TCR	TCR	17	33'32.986	8.233	0.361	16 1'44.643
8	9 POLONI Matteo	ITA	Poloni Matteo	BF Motorsport	Audi RS3 LMS TCR	TCR	17	33'34.106	9.353	1.120	6 1'44.694
9	23 VAHTEL Mattias	EST	ALM Motorsport	ALM Motorsport	Honda Civic FK7 H70	TCR	17	33'44.551	19.798	10.445	6 1'44.892
10	39 ANTTI Rammo	EST	ALM Motorsport	ALM Motorsport	Honda Civic FK7 H70	TCR	17	33'49.091	24.338	4.540	6 1'44.983
11	3 GURRIERI Raffaele	ITA	Girasole	Girasole	Cupra Leon Competicion	TCR	17	33'49.458	24.705	0.367	6 1'44.851
12	37 LOPEZ BOLOTIN Sergio	VEN	Auto Club RC2 Valles	Auto Club RC2 Valles	Cupra Leon Competicion	TCR	17	33'50.683	25.930	1.225	6 1'45.561
13	11 REDUZZI Damiano	ITA	Reduzzi Damiano	Trico WRT	Hyundai Elantra TCR	TCR	17	33'50.743	25.990	0.060	10 1'44.910
14	10 PAOLINO Federico	ITA	Paolino Federico	Girasole	Cupra Leon Competicion	TCR	17	33'52.476	27.723	1.733	6 1'45.321
15	5 BISSA Manuel	ITA	Bissa Manuel	MM Motorsport	Honda Civic FK7 H70	TCR	17	33'54.651	29.898	2.175	11 1'45.537
16	66 COLOMBANI Gilles	FRA	Colombani Gilles	Team Clairnet	Cupra Leon Competicion	TCR	17	33'55.354	30.601	0.703	6 1'45.112
17	21 GUIDA Nicola	ITA	Guida Nicola	Girasole	Cupra Leon Competicion	TCR	17	33'58.356	33.603	3.002	6 1'45.471
18	75 GUASTAMACCHIA Mauro	ITA	Aggressive Team Italia	Aggressive Team Italia	Hyundai Elantra TCR	TCR	17	33'58.839	34.086	0.483	11 1'45.885
19	6 GIACON Jonathan	ITA	Giacon Jonathan		Fiat Tipo	TCR	17	33'59.440	34.687	0.601	6 1'46.117
20	69 SAVOIA Francesco	ITA	Savoia Francesco	Greta Racing Lucania	Audi RS3 LMS TCR	TCR	17	34'00.121	35.368	0.681	6 1'44.822
21	81 DI MARE Sabatino	ITA	Di Mare Sabatino	Sc. Vesuvio	Cupra TCR DSG	TCDS	17	34'06.091	41.338	5.970	5 1'46.790
22	90 TRENTIN Mauro	ITA	Trentin Mauro		Audi TCR DSG	TCDS	17	34'08.272	43.519	2.181	5 1'46.610
23	85 MASSARO Rodolfo	ITA	Massaro Rodolfo		Audi TCR DSG	TCDS	17	34'10.275	45.522	2.003	11 1'47.112
24	96 GIACON Steven	ITA	Giacon Steven		Audi TCR DSG	TCDS	16	33'28.990	1 Giro	1 Giro	6 1'47.130
25	4 TAVANO Salvatore	ITA	Girasole	Girasole	Cupra Leon Competicion	TCR	16	34'52.418	1 Giro	1'23.428	5 1'43.848
26	27 VOLT Ruben	EST	ALM Motorsport	ALM Motorsport	Honda Civic FK7 H70	TCR	14	28'21.925	3 Giri	2 Giri	11 1'44.718
27	77 PUSSIER Sylvain	FRA	Pussier Sylvain	SP Competicion	Cupra Leon Competicion	TCR	14	28'23.753	3 Giri	1.828	6 1'44.841
28	74 CAPPELLO Edoardo	ITA	Aggressive Team Italia	Aggressive Team Italia	Hyundai i30 N TCR	TCR	14	28'35.885	3 Giri	12.132	5 1'45.279
----- Non Classificati -----											
RIT	99 FANTILLI Giorgio	ITA	Fantilli Giorgio		Cupra TCR DSG	TCDS	10	21'34.436	7 Giri		6 1'47.455
RIT	33 TAMBURINI Carlo	ITA	Tamburini Antonio	MM Motorsport	Honda Civic FK7 H70	TCR	6	12'58.215	11 Giri		5 1'45.052
RIT	47 CARMINATI Ettore	ITA	Carminati Ettore		Hyundai i30 N TCR	TCR	6	12'59.010	11 Giri		6 1'44.767
RIT	20 RAFFAELE Francesca	ITA	Target	Target	Hyundai i30 N TCR	TCR	6	12'59.302	11 Giri		6 1'44.508
RIT	41 FERNÁNDEZ Gil Vector	ESP	Auto Club RC2 Valles	Auto Club RC2 Valles	Audi RS3 LMS TCR	TCR	0				

 Partenti: 33 Classificati: 28 Non Classificati: 0 Ritirati: 5 Non Partiti: 0
 Giro Veloce N. 5 Num. 44 Michele Imberti Tempo 1'43.597 Media: 146,854 Km/h

Umidità	31%	ARIA	33°C
Condizioni	DRY	Pista	38°C

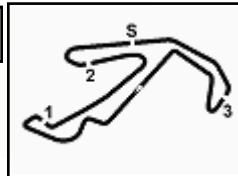
Direttore di Gara : Fabrizio Fondacci

Direttore di Prova : Gianluca Marotta

05/06/2022 Inizio 11:38 Fine 12:13

Esposta alle:





ACI Racing Weekend Misano, 4-5 Giugno 2022

TCR Italy - Classifica di Classe Gara 2

Misano Circuit Sic 58 4.226 m

Classe TCR DSG

Giri 17 = 71,842 km - Media 126,403 km/h - Tempo di gara 34'06.091

Num.	Conduuttore	Naz	Concorrente	Team	Auto	Giri	Tempo	Dist.	Rel.	Giro Veloce
1	81 DI MARE Sabatino	ITA	Di Mare Sabatino	Sc. Vesuvio	Cupra TCR DSG	17	34'06.091			5 1'46.790
2	90 TRENTIN Mauro	ITA	Trentin Mauro		Audi TCR DSG	17	34'08.272	2.181	2.181	5 1'46.610
3	85 MASSARO Rodolfo	ITA	Massaro Rodolfo		Audi TCR DSG	17	34'10.275	4.184	2.003	11 1'47.112
4	96 GIACON Steven	ITA	Giacon Steven		Audi TCR DSG	16	33'28.990	1 Giro	1 Giro	6 1'47.130
----- Non Classificati -----										
RIT	99 FANTILLI Giorgio	ITA	Fantilli Giorgio		Cupra TCR DSG	10	21'34.436	7 Giri		6 1'47.455

Partenti: 5 Classificati: 4 Non Classificati: 0 Ritirati: 1 Non Partiti: 0
 Giro Veloce N. 5 Num. 90 Mauro Trentin Tempo 1'46.610 Media. 142,703 Km/h

Classe TCR

Giri 17 = 71,842 km - Media 129,009 km/h - Tempo di gara 33'24.753

Num.	Conduuttore	Naz	Concorrente	Team	Auto	Giri	Tempo	Dist.	Rel.	Giro Veloce
1	44 IMBERTI Michele	ITA	Imberti Michele		Hyundai i30 N TCR	17	33'24.753			5 1'43.597
2	22 LANGEVELD Niels	NLD	Target	Target	Hyundai Elantra TCR	17	33'26.895	2.142	2.142	5 1'43.613
3	31 CECCON Kevin	ITA	Aggressive Team Italia	Aggressive Team Italia	Hyundai Elantra TCR	17	33'27.195	2.442	0.300	6 1'43.834
4	8 BABUIN Denis	ITA	Babuin Denis		Audi RS3 LMS TCR	17	33'27.443	2.690	0.248	5 1'43.780
5	19 FERNÁNDEZ Gil Felipe	ESP	Auto Club RC2 Valles	Auto Club RC2 Valles	Cupra Leon Competicion	17	33'30.407	5.654	2.964	6 1'43.681
6	14 IANNOTTA Marco	ITA	Iannotta Marco	MM Motorsport	Honda Civic FK7 H70	17	33'32.625	7.872	2.218	6 1'43.923
7	56 BRUSA Cesare	ITA	Target	Target	Hyundai i30 N TCR	17	33'32.986	8.233	0.361	16 1'44.643
8	9 POLONI Matteo	ITA	Poloni Matteo	BF Motorsport	Audi RS3 LMS TCR	17	33'34.106	9.353	1.120	6 1'44.694
9	23 VAHEL Mattias	EST	ALM Motorsport	ALM Motorsport	Honda Civic FK7 H70	17	33'44.551	19.798	10.445	6 1'44.892
10	3 ANTTI Rammo	EST	ALM Motorsport	ALM Motorsport	Honda Civic FK7 H70	17	33'49.091	24.338	4.540	6 1'44.983
11	3 GURRIERI Raffaele	ITA	Girasole	Girasole	Cupra Leon Competicion	17	33'49.458	24.705	0.367	6 1'44.851
12	37 LOPÉZ BOLOTIN Sergio	VEN	Auto Club RC2 Valles	Auto Club RC2 Valles	Cupra Leon Competicion	17	33'50.683	25.930	1.225	6 1'45.561
13	11 REDUZZI Damiano	ITA	Reduzzi Damiano	Trico WRT	Hyundai Elantra TCR	17	33'50.743	25.990	0.060	10 1'44.910
14	10 PAOLINO Federico	ITA	Paolino Federico	Girasole	Cupra Leon Competicion	17	33'52.476	27.723	1.733	6 1'45.321
15	5 BISSA Manuel	ITA	Bissa Manuel	MM Motorsport	Honda Civic FK7 H70	17	33'54.651	29.898	2.175	11 1'45.537
16	66 COLOMBANI Gilles	FRA	Colombani Gilles	Team Clairet	Cupra Leon Competicion	17	33'55.354	30.601	0.703	6 1'45.112
17	21 GUIDA Nicola	ITA	Guida Nicola	Girasole	Cupra Leon Competicion	17	33'58.356	33.603	3.002	6 1'45.471
18	75 GUASTAMACCHIA Mauro	ITA	Aggressive Team Italia	Aggressive Team Italia	Hyundai Elantra TCR	17	33'58.839	34.086	0.483	11 1'45.885
19	6 GIACON Jonathan	ITA	Giacon Jonathan		Fiat Tipo	17	33'59.440	34.687	0.601	6 1'46.117
20	69 SAVOIA Francesco	ITA	Savoia Francesco	Greta Racing Lucania	Audi RS3 LMS TCR	17	34'00.121	35.368	0.681	6 1'44.822
21	4 TAVANO Salvatore	ITA	Girasole	Girasole	Cupra Leon Competicion	16	34'52.418	1 Giro	1 Giro	5 1'43.848
22	27 VOLT Ruben	EST	ALM Motorsport	ALM Motorsport	Honda Civic FK7 H70	14	28'21.925	3 Giri	2 Giri	11 1'44.718
23	77 PUSSIER Sylvain	FRA	Pussier Sylvain	SP Competicion	Cupra Leon Competicion	14	28'23.753	3 Giri	1.828	6 1'44.841
24	74 CAPPELLO Edoardo	ITA	Aggressive Team Italia	Aggressive Team Italia	Hyundai i30 N TCR	14	28'35.885	3 Giri	12.132	5 1'45.279
----- Non Classificati -----										
RIT	33 TAMBURINI Carlo	ITA	Tamburini Antonio	MM Motorsport	Honda Civic FK7 H70	6	12'58.215	11 Giri		5 1'45.052
RIT	47 CARMINATI Ettore	ITA	Carminati Ettore		Hyundai i30 N TCR	6	12'59.010	11 Giri		6 1'44.767
RIT	20 RAFFAELE Francesca	ITA	Target	Target	Hyundai i30 N TCR	6	12'59.302	11 Giri		6 1'44.508
RIT	41 FERNÁNDEZ Gil Vector	ESP	Auto Club RC2 Valles	Auto Club RC2 Valles	Audi RS3 LMS TCR	0				

Partenti: 28 Classificati: 24 Non Classificati: 0 Ritirati: 4 Non Partiti: 0
 Giro Veloce N. 5 Num. 44 Michele Imberti Tempo 1'43.597 Media. 146,854 Km/h

Umidità	31%	ARIA	33°C
Condizioni	DRY	Pista	38°C

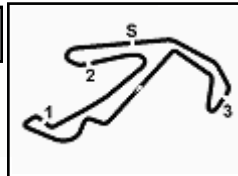
Direttore di Gara : Fabrizio Fondacci

Direttore di Prova : Gianluca Marotta

Inizio 05/06/2022 11:38 Fine 12:13

Esposta alle:





ACI Racing Weekend Misano, 4-5 Giugno 2022

TCR Italy - Classifica Under Gara 2

Misano Circuit Sic 58 4.226 m

Giri 17 = 71,842 km - Media 129,009 km/h - Tempo di gara 33'24.753

Num.	Conducente	Naz	Concorrente	Team	Auto	Classe	Giri	Tempo	Dist.	Rel.	Giro Veloce
1	44 IMBERTI Michele	ITA	Imberti Michele		Hyundai i30 N TCR	TCR	17	33'24.753			5 1'43.597
2	14 IANNOTTA Marco	ITA	Iannotta Marco	MM Motorsport	Honda Civic FK7 H70	TCR	17	33'32.625	7.872	7.872	6 1'43.923
3	23 VAHTEL Mattias	EST	ALM Motorsport	ALM Motorsport	Honda Civic FK7 H70	TCR	17	33'44.551	19.798	11.926	6 1'44.892
4	37 LOPÉZ BOLOTIN Sergio	VEN	Auto Club RC2 Valles	Auto Club RC2 Valles	Cupra Leon Competicion	TCR	17	33'50.683	25.930	6.132	6 1'45.561
5	96 GIACON Steven	ITA	Giacon Steven		Audi TCR DSG	TCDS	16	33'28.990	1 Giro	1 Giro	6 1'47.130
6	27 VOLT Ruben	EST	ALM Motorsport	ALM Motorsport	Honda Civic FK7 H70	TCR	14	28'21.925	3 Giri	2 Giri	11 1'44.718
----- Non Classificati -----											
RIT	33 TAMBURINI Carlo	ITA	Tamburini Antonio	MM Motorsport	Honda Civic FK7 H70	TCR	6	12'58.215	11 Giri		5 1'45.052
RIT	20 RAFFAELE Francesca	ITA	Target	Target	Hyundai i30 N TCR	TCR	6	12'59.302	11 Giri		6 1'44.508

Partenti: 8 Classificati: 6 Non Classificati: 0 Ritirati: 2 Non Partiti: 0
 Giro Veloce N. 5 Num. 44 Michele Imberti Tempo 1'43.597 Media. 146,854 Km/h

Umidità	31%	ARIA	33°C
Condizioni	DRY	Pista	38°C

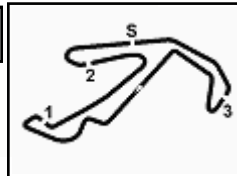
Direttore di Gara : Fabrizio Fondacci

Direttore di Prova : Gianluca Marotta

05/06/2022 Inizio 11:38 Fine 12:13

Esposta alle:





ACI Racing Weekend Misano, 4-5 Giugno 2022

TCR Italy - Classifica AM Gara 2

Misano Circuit Sic 58 4.226 m

Giri 17 = 71,842 km - Media 127,439 km/h - Tempo di gara 33'49.458

Num.	Conduttore	Naz	Concorrente	Team	Auto	Classe	Giri	Tempo	Dist.	Rel.	Giro Veloce
1	3 GURRIERI Raffaele	ITA	Girasole	Girasole	Cupra Leon Competicion	TCR	17	33'49.458			6 1'44.851
2	11 REDUZZI Damiano	ITA	Reduzzi Damiano	Trico WRT	Hyundai Elantra TCR	TCR	17	33'50.743	1.285	1.285	10 1'44.910
3	66 COLOMBANI Gilles	FRA	Colombani Gilles	Team Clairet	Cupra Leon Competicion	TCR	17	33'55.354	5.896	4.611	6 1'45.112
4	21 GUIDA Nicola	ITA	Guida Nicola	Girasole	Cupra Leon Competicion	TCR	17	33'58.356	8.898	3.002	6 1'45.471
5	75 GUASTAMACCHIA Mauro	ITA	Aggressive Team Italia	Aggressive Team Italia	Hyundai Elantra TCR	TCR	17	33'58.839	9.381	0.483	11 1'45.885
6	77 PUSSIER Sylvain	FRA	Pussier Sylvain	SP Competicion	Cupra Leon Competicion	TCR	14	28'23.753	3 Giri	3 Giri	6 1'44.841
7	74 CAPPELLO Edoardo	ITA	Aggressive Team Italia	Aggressive Team Italia	Hyundai i30 N TCR	TCR	14	28'35.885	3 Giri	12.132	5 1'45.279
----- Non Classificati -----											
RIT	99 FANTILLI Giorgio	ITA	Fantilli Giorgio		Cupra TCR DSG	TCDS	10	21'34.436	7 Giri		6 1'47.455
RIT	41 FERNÁNDEZ Gil Vector	ESP	Auto Club RC2 Valles	Auto Club RC2 Valles	Audi RS3 LMS TCR	TCR	0				

Partenti: 9 Classificati: 7 Non Classificati: 0 Ritirati: 2 Non Partiti: 0
 Giro Veloce N. 6 Num. 77 Sylvain Pussier Tempo 1'44.841 Media. 145,111 Km/h

Umidità	31%	ARIA	33°C
Condizioni	DRY	Pista	38°C

Direttore di Gara : Fabrizio Fondacci

Direttore di Prova : Gianluca Marotta

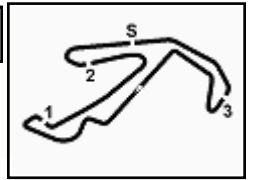
05/06/2022 Inizio 11:38 Fine 12:13

Esposta alle:





6.3



ACI Racing Weekend Misano, 4-5 Giugno 2022

TCR Italy - Classifica Rookie Gara 2

Misano Circuit Sic 58 4.226 m

Giri 6

Num.	Conditore	Naz	Concorrente	Team	Auto	Classe	Giri	Tempo	Dist.	Rel.	Giro Veloce	
----- Non Classificati -----												
RIT	33	TAMBURINI	Carlo	ITA	Tamburini Antonio	MM Motorsport	Honda Civic FK7 H70	TCR	6	12'58.215	5	1'45.052

Partenti: 1 Classificati: 0 Non Classificati: 0 Ritirati: 1 Non Partiti: 0
 Giro Veloce N. 5 Num. 33 Carlo Tamburini 2 Tempo 1'45.052 Media. 144,820 Km/h

Umidità	31%	ARIA	33°C
Condizioni	DRY	Pista	38°C

Direttore di Gara : Fabrizio Fondacci

Direttore di Prova : Gianluca Marotta

05/06/2022 Inizio 11:38 Fine 12:13

Esposta alle:

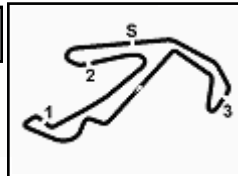


Powered by FICr PERUGIA TIMING





6.3



ACI Racing Weekend Misano, 4-5 Giugno 2022

TCR Italy - Classifica Dame Gara 2

Misano Circuit Sic 58 4.226 m

Giri 6

Num.	Conducente	Naz	Concorrente	Team	Auto	Classe	Giri	Tempo	Dist.	Rel.	Giro Veloce
----- Non Classificati -----											
RIT 20	RAFFAELE Francesca	ITA	Target	Target	Hyundai i30 N TCR	TCR	6	12'59.302			6 1'44.508

Partenti: 1 Classificati: 0 Non Classificati: 0 Ritirati: 1 Non Partiti: 0

Giro Veloce N. 6 Num. 20 Francesca Raffaele 2 Tempo 1'44.508 Media. 145,574 Km/h

Umidità	31%	ARIA	33°C
Condizioni	DRY	Pista	38°C

Direttore di Gara : Fabrizio Fondacci

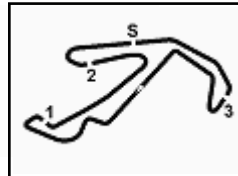
Direttore di Prova : Gianluca Marotta

	Inizio	Fine
05/06/2022	11:38	12:13

Esposta alle:



Powered by FICr PERUGIA TIMING



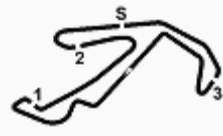
Misano Circuit Sic 58 4.226 m

ACI Racing Weekend Misano, 4-5 Giugno 2022
TCR Italy - Contagiri Gara 2

		Giro																
		1	2	3	4	5	6	7	8	9	10	11	12	13	14	15	16	17
1	44	44	44	44	44	44	44	44	44	44	44	44	44	44	44	44	44	44
2	22	22	22	22	22	22	22	22	22	22	22	22	22	22	22	22	22	22
3	31	31	31	31	31	31	31	31	31	31	31	31	31	31	31	31	31	31
4	8	8	8	8	8	8	8	8	8	8	8	8	8	8	8	8	8	8
5	4	4	4	4	4	4	4	4	4	4	4	19	19	19	19	19	19	19
6	14	14	14	14	14	14	14	14	14	14	14	19	14	14	14	14	14	14
7	9	9	9	9	9	19	19	19	19	19	19	14	56	56	56	56	56	56
8	19	19	19	19	19	9	9	9	9	9	9	9	9	9	9	9	9	9
9	33	33	33	33	33	33	56	56	56	56	56	4	3	3	3	23	23	23
10	3	3	3	3	3	3	3	3	3	3	3	27	27	23	11	39	39	39
11	47	47	47	47	47	27	27	27	27	27	27	27	77	77	37	39	3	3
12	56	56	56	56	56	20	77	77	77	23	23	23	23	37	39	3	37	37
13	20	20	20	20	56	23	23	23	77	77	77	37	37	23	11	37	11	11
14	27	27	27	27	27	27	37	37	37	37	37	37	39	39	10	10	10	10
15	77	77	77	77	77	39	39	39	39	39	39	11	11	5	5	5	5	5
16	23	23	23	23	23	21	21	21	21	11	11	5	10	66	66	66	66	66
17	37	37	37	37	37	74	74	74	74	11	74	74	10	5	21	21	21	21
18	39	39	39	39	74	39	11	11	11	74	10	10	66	66	75	75	75	75
19	74	74	74	74	39	74	10	10	10	10	21	21	21	74	6	6	6	6
20	21	21	21	21	21	66	66	66	66	69	66	74	21	69	69	69	69	69
21	66	66	66	66	66	69	69	69	69	66	5	6	75	81	81	81	81	81
22	10	10	10	10	10	5	5	5	5	5	5	6	75	6	90	90	90	90
23	11	11	11	11	11	6	6	6	6	6	6	75	4	69	85	85	85	85
24	81	81	81	81	69	69	81	81	81	75	75	81	69	81	96	96	96	96
25	69	69	69	69	81	5	75	75	75	81	81	69	81	90	4	4	4	4
26	5	5	5	5	5	6	85	85	85	85	85	90	90	85	85	85	85	85
27	6	6	6	6	6	81	90	90	90	90	90	96	96	96	96	96	96	96
28	85	85	85	85	75	75	96	96	96	96	96	85	85	4	4	4	4	4
29	75	75	75	75	85	85	99	99	99	99	99	99	99	99	99	99	99	99
30	90	90	90	90	90	90	90	90	90	90	90	90	90	90	90	90	90	90
31	99	99	99	99	96	96	96	96	96	96	96	96	96	96	96	96	96	96
32	96	96	96	96	99	99	99	99	99	99	99	99	99	99	99	99	99	99

Final Result		
1	44 IMBERTI M.	Giri 17
2	22 LANGEVELD N.	2.142
3	31 CECCON K.	2.442
4	8 BABUIN D.	2.690
5	19 FERNÁNDEZ G.	5.654
6	14 IANNOTTA M.	7.872
7	56 BRUSA C.	8.233
8	9 POLONI M.	9.353
9	23 VAHTEL M.	19.798
10	39 ANTTI R.	24.338
11	3 GURRIERI R.	24.705
12	37 LOPÉZ BOLOTIN S.	25.930
13	11 REDUZZI D.	25.990
14	10 PAOLINO F.	27.723
15	5 BISSA M.	29.898
16	66 COLOMBANI G.	30.601
17	21 GUIDA N.	33.603
18	75 GUASTAMACCHIA M	34.086
19	6 GIACON J.	34.687
20	69 SAVOIA F.	35.368
21	81 DI MARE S.	41.338
22	90 TRENTIN M.	43.519
23	85 MASSARO R.	45.522
24	96 GIACON S.	1 Giro
25	4 TAVANO S.	1 Giro
26	27 VOLT R.	3 Giri
27	77 PUSSIER S.	3 Giri
28	74 CAPPELLO E.	3 Giri
RIT	99 FANTILLI G.	7 Giri
RIT	33 TAMBURINI C.	11 Giri
RIT	47 CARMINATI E.	11 Giri
RIT	20 RAFFAELE F.	11 Giri
RIT	41 FERNÁNDEZ G.	





ACI Racing Weekend Misano, 4-5 Giugno 2022

TCR Italy - Best Sectors & Speed Gara 2

Misano Circuit Sic 58 4.226 m

CLASSIFICA

1	44 IMBERTI Michele	Hvundai i30 N TCR	Giri 17
2	22 LANGEVELD Niels	Hvundai Elantra TCR	2.142
3	31 CECCON Kevin	Hvundai Elantra TCR	2.442
4	8 BABUIN Denis	Audi RS3 LMS TCR	2.690
5	19 FERNÁNDEZ Gil Felipe	Cupra Leon Competicion	5.654
6	14 IANNOTTA Marco	Honda Civic FK7 H70	7.872
7	56 BRUSA Cesare	Hvundai i30 N TCR	8.233
8	9 POLONI Matteo	Audi RS3 LMS TCR	9.353
9	23 VAHTEL Mattias	Honda Civic FK7 H70	19.798
10	39 ANTTI Rammo	Honda Civic FK7 H70	24.338
11	3 GURRIERI Raffaele	Cupra Leon Competicion	24.705
12	37 LOPÉZ BOLOTIN Sergio	Cupra Leon Competicion	25.930
13	11 REDUZZI Damiano	Hvundai Elantra TCR	25.990
14	10 PAOLINO Federico	Cupra Leon Competicion	27.723
15	5 BISSA Manuel	Honda Civic FK7 H70	29.898
16	66 COLOMBANI Gilles	Cupra Leon Competicion	30.601
17	21 GUIDA Nicola	Cupra Leon Competicion	33.603
18	75 GUASTAMACCHIA Mauro	Hvundai Elantra TCR	34.086
19	6 GIACON Jonathan	Fiat Tipo	34.687
20	69 SAVOIA Francesco	Audi RS3 LMS TCR	35.368
21	81 DI MARE Sabatino	Cupra TCR DSG	41.338
22	90 TRENTIN Mauro	Audi TCR DSG	43.519
23	85 MASSARO Rodolfo	Audi TCR DSG	45.522
24	96 GIACON Steven	Audi TCR DSG	1 Giro
25	4 TAVANO Salvatore	Cupra Leon Competicion	1 Giro
26	27 VOLT Ruben	Honda Civic FK7 H70	3 Giri
27	77 PUSSIER Sylvain	Cupra Leon Competicion	3 Giri
28	74 CAPPELLO Edoardo	Hvundai i30 N TCR	3 Giri
RIT	99 FANTILLI Giorgio	Cupra TCR DSG	7 Giri
RIT	33 TAMBURINI Carlo	Honda Civic FK7 H70	11 Giri
RIT	47 CARMINATI Ettore	Hvundai i30 N TCR	11 Giri
RIT	20 RAFFAELE Francesca	Hvundai i30 N TCR	11 Giri
RIT	41 FERNÁNDEZ Gil Vector	Audi RS3 LMS TCR	11 Giri

SPEED

1	56 BRUSA Cesare	Hvundai i30 N TCR	202,6
2	4 TAVANO Salvatore	Cupra Leon Competicion	202,2
3	47 CARMINATI Ettore	Hvundai i30 N TCR	201,9
4	8 BABUIN Denis	Audi RS3 LMS TCR	201,5
5	77 PUSSIER Sylvain	Cupra Leon Competicion	201,5
6	20 RAFFAELE Francesca	Hvundai i30 N TCR	200,7
7	74 CAPPELLO Edoardo	Hvundai i30 N TCR	200,4
8	19 FERNÁNDEZ Gil Felipe	Cupra Leon Competicion	200,0
9	21 GUIDA Nicola	Cupra Leon Competicion	199,6
10	9 POLONI Matteo	Audi RS3 LMS TCR	199,6
11	44 IMBERTI Michele	Hvundai i30 N TCR	199,3
12	37 LOPÉZ BOLOTIN Sergio	Cupra Leon Competicion	198,9
13	3 GURRIERI Raffaele	Cupra Leon Competicion	198,5
14	10 PAOLINO Federico	Cupra Leon Competicion	198,2
15	14 IANNOTTA Marco	Honda Civic FK7 H70	197,8
16	69 SAVOIA Francesco	Audi RS3 LMS TCR	197,8
17	31 CECCON Kevin	Hvundai Elantra TCR	197,4
18	75 GUASTAMACCHIA Mauro	Hvundai Elantra TCR	197,1
19	5 BISSA Manuel	Honda Civic FK7 H70	196,7
20	6 GIACON Jonathan	Fiat Tipo	196,7
21	66 COLOMBANI Gilles	Cupra Leon Competicion	196,7
22	11 REDUZZI Damiano	Hvundai Elantra TCR	196,7
23	22 LANGEVELD Niels	Hvundai Elantra TCR	196,7
24	33 TAMBURINI Carlo	Honda Civic FK7 H70	195,3
25	96 GIACON Steven	Audi TCR DSG	194,6
26	23 VAHTEL Mattias	Honda Civic FK7 H70	194,2
27	85 MASSARO Rodolfo	Audi TCR DSG	194,2
28	27 VOLT Ruben	Honda Civic FK7 H70	194,2
29	39 ANTTI Rammo	Honda Civic FK7 H70	193,5
30	90 TRENTIN Mauro	Audi TCR DSG	193,5
31	81 DI MARE Sabatino	Cupra TCR DSG	192,5
32	99 FANTILLI Giorgio	Cupra TCR DSG	191,5

SEG. 1

1	14 IANNOTTA Marco	26.174
2	22 LANGEVELD Niels	26.197
3	31 CECCON Kevin	26.203
4	27 VOLT Ruben	26.214
5	8 BABUIN Denis	26.235
6	19 FERNÁNDEZ Gil Felipe	26.262
7	37 LOPÉZ BOLOTIN Sergio	26.297
8	4 TAVANO Salvatore	26.335
9	44 IMBERTI Michele	26.346
10	39 ANTTI Rammo	26.369
11	69 SAVOIA Francesco	26.394
12	23 VAHTEL Mattias	26.402
13	77 PUSSIER Sylvain	26.429
14	33 TAMBURINI Carlo	26.496
15	11 REDUZZI Damiano	26.522
16	3 GURRIERI Raffaele	26.545
17	66 COLOMBANI Gilles	26.546
18	10 PAOLINO Federico	26.550
19	20 RAFFAELE Francesca	26.557
20	21 GUIDA Nicola	26.571
21	5 BISSA Manuel	26.574
22	9 POLONI Matteo	26.594
23	56 BRUSA Cesare	26.649
24	6 GIACON Jonathan	26.655
25	75 GUASTAMACCHIA Mauro	26.684
26	74 CAPPELLO Edoardo	26.712
27	47 CARMINATI Ettore	26.717
28	90 TRENTIN Mauro	26.940
29	85 MASSARO Rodolfo	26.972
30	81 DI MARE Sabatino	26.975
31	96 GIACON Steven	26.982
32	99 FANTILLI Giorgio	27.038
33	41 FERNÁNDEZ Gil Vector	41.854

SEG. 2

1	47 CARMINATI Ettore	25.288
2	4 TAVANO Salvatore	25.291
3	44 IMBERTI Michele	25.364
4	8 BABUIN Denis	25.390
5	20 RAFFAELE Francesca	25.413
6	19 FERNÁNDEZ Gil Felipe	25.420
7	14 IANNOTTA Marco	25.421
8	22 LANGEVELD Niels	25.424
9	31 CECCON Kevin	25.446
10	9 POLONI Matteo	25.493
11	56 BRUSA Cesare	25.531
12	74 CAPPELLO Edoardo	25.542
13	77 PUSSIER Sylvain	25.557
14	23 VAHTEL Mattias	25.569
15	75 GUASTAMACCHIA Mauro	25.633
16	11 REDUZZI Damiano	25.668
17	3 GURRIERI Raffaele	25.679
18	66 COLOMBANI Gilles	25.679
19	37 LOPÉZ BOLOTIN Sergio	25.691
20	10 PAOLINO Federico	25.701
21	33 TAMBURINI Carlo	25.709
22	27 VOLT Ruben	25.752
23	21 GUIDA Nicola	25.809
24	69 SAVOIA Francesco	25.843
25	6 GIACON Jonathan	25.849
26	5 BISSA Manuel	25.895
27	39 ANTTI Rammo	25.934
28	81 DI MARE Sabatino	26.007
29	90 TRENTIN Mauro	26.110
30	96 GIACON Steven	26.123
31	85 MASSARO Rodolfo	26.164
32	99 FANTILLI Giorgio	26.352
33	41 FERNÁNDEZ Gil Vector	26.870

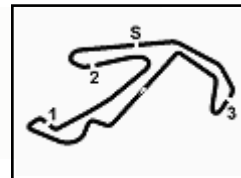
SEG. 3

1	4 TAVANO Salvatore	28.685
2	8 BABUIN Denis	28.790
3	19 FERNÁNDEZ Gil Felipe	28.869
4	22 LANGEVELD Niels	28.875
5	9 POLONI Matteo	28.896
6	56 BRUSA Cesare	28.896
7	20 RAFFAELE Francesca	28.950
8	44 IMBERTI Michele	28.958
9	31 CECCON Kevin	28.986
10	47 CARMINATI Ettore	28.996
11	3 GURRIERI Raffaele	29.010
12	14 IANNOTTA Marco	29.066
13	10 PAOLINO Federico	29.088
14	21 GUIDA Nicola	29.123
15	77 PUSSIER Sylvain	29.191
16	39 ANTTI Rammo	29.204
17	69 SAVOIA Francesco	29.225
18	74 CAPPELLO Edoardo	29.253
19	5 BISSA Manuel	29.274
20	27 VOLT Ruben	29.288
21	11 REDUZZI Damiano	29.317
22	66 COLOMBANI Gilles	29.404
23	33 TAMBURINI Carlo	29.431
24	75 GUASTAMACCHIA Mauro	29.466
25	37 LOPÉZ BOLOTIN Sergio	29.473
26	6 GIACON Jonathan	29.485
27	23 VAHTEL Mattias	29.492
28	85 MASSARO Rodolfo	29.532
29	81 DI MARE Sabatino	29.682
30	96 GIACON Steven	29.774
31	90 TRENTIN Mauro	29.776
32	99 FANTILLI Giorgio	29.936

SEG. 4

1	44 IMBERTI Michele	22.912
2	22 LANGEVELD Niels	22.916
3	4 TAVANO Salvatore	22.960
4	14 IANNOTTA Marco	22.982
5	19 FERNÁNDEZ Gil Felipe	22.984
6	31 CECCON Kevin	23.015
7	9 POLONI Matteo	23.045
8	8 BABUIN Denis	23.144
9	33 TAMBURINI Carlo	23.160
10	11 REDUZZI Damiano	23.163
11	27 VOLT Ruben	23.164
12	56 BRUSA Cesare	23.195
13	23 VAHTEL Mattias	23.219
14	47 CARMINATI Ettore	23.225
15	74 CAPPELLO Edoardo	23.232
16	75 GUASTAMACCHIA Mauro	23.251
17	20 RAFFAELE Francesca	23.264
18	66 COLOMBANI Gilles	23.271
19	3 GURRIERI Raffaele	23.318
20	69 SAVOIA Francesco	23.332
21	37 LOPÉZ BOLOTIN Sergio	23.350
22	39 ANTTI Rammo	23.382
23	5 BISSA Manuel	23.385
24	77 PUSSIER Sylvain	23.392
25	90 TRENTIN Mauro	23.427
26	10 PAOLINO Federico	23.491
27	21 GUIDA Nicola	23.550
28	6 GIACON Jonathan	23.554
29	85 MASSARO Rodolfo	23.672
30	81 DI MARE Sabatino	23.681
31	96 GIACON Steven	23.770
32	99 FANTILLI Giorgio	24.052





ACI Racing Weekend Misano, 4-5 Giugno 2022

TCR Italy - Analisi Tempi Gara 2

Misano Circuit Sic 58 4.226 m

Start at 11:37'42.975

1 / 5

3 R. GURRIERI (1'44.851)							
Giro	Seg.1	Seg.2	Seg.3	Seg.4	T. Giro	km/h	Local Time
1		26.112	29.572	23.737	1'56.909	196,0	11:39'39.884
2	45.048	40.905	43.054	32.940	2'41.947	126,6	11:42'21.831
3	34.113	39.652	40.257	33.178	2'27.200	144,0	11:44'49.031
4	35.930	37.190	41.557	28.148	2'22.825	148,1	11:47'11.856
5	26.605	25.679	29.132	23.513	1'44.929	198,5	11:48'56.785
6	26.571	25.741	29.221	23.318	1'44.851	198,5	11:50'04.636
7	26.545	27.725	29.607	33.000	1'56.877	197,1	11:52'38.513
8	36.146	34.838	42.481	30.045	2'23.510	117,0	11:55'02.023
9	33.363	35.075	40.211	25.410	2'14.059	142,9	11:57'16.082
10	26.745	26.182	29.216	23.388	1'45.531	197,1	11:59'01.613
11	26.737	25.813	29.010	23.342	1'44.902	196,4	12:00'46.515
12	26.736	26.072	29.884	23.792	1'46.484	197,1	12:02'32.999
13	27.025	25.807	29.141	23.511	1'45.484	196,4	12:04'18.483
14	26.981	25.873	29.124	24.045	1'46.023	196,0	12:06'04.506
15	27.214	26.720	29.577	23.960	1'47.471	196,7	12:07'51.977
16	26.982	26.384	34.633	26.071	1'54.070	195,7	12:09'46.047
17	27.207	26.050	29.289	23.840	1'46.386	196,7	12:11'32.433

Tempo di gara 33'49.458

4 S. TAVANO (1'43.848)							
Giro	Seg.1	Seg.2	Seg.3	Seg.4	T. Giro	km/h	Local Time
1		25.291	28.860	23.280	1'53.052	201,1	11:39'36.027
2	44.180	37.756	41.901	34.364	2'38.201	125,4	11:42'14.228
3	35.640	38.824	41.954	33.422	2'29.840	134,0	11:44'44.068
4	35.460	35.451	43.901	30.449	2'25.261	152,3	11:47'09.329
5	26.536	25.573	28.685	23.054	1'43.848	200,4	11:48'53.177
6	26.457	25.301	28.815	23.381	1'43.954	200,0	11:50'37.131
7	26.404	25.467	29.553	34.758	1'56.182	200,0	11:52'33.313
8	32.580	38.013	40.025	31.212	2'21.830	132,7	11:54'55.143
9	33.962	35.705	41.760	27.106	2'18.533	152,3	11:57'13.676
10	26.987	25.424	29.076	23.247	1'44.734	202,2	11:58'58.410
11	26.838	25.360	28.725	24.172	1'45.095	202,2	12:00'43.505
12	27.285	27.567	30.572	23.960	1'49.384	180,6	12:02'32.889
13	27.719	27.028	31.345	37.137	2'03.229P	179,7	12:04'36.118
14	3'12.741	25.860	29.047	23.107	4'30.755P	200,0	12:09'06.873
15	26.335	25.600	29.141	23.195	1'44.271	200,7	12:10'51.144
16	26.512	25.679	29.098	22.960	1'44.249	200,4	12:12'35.393

Tempo di gara 34'52.418

5 M. BISSA (1'45.537)							
Giro	Seg.1	Seg.2	Seg.3	Seg.4	T. Giro	km/h	Local Time
1		27.759	31.125	25.341	2'06.489	196,4	11:39'49.464
2	52.780	40.867	43.223	31.300	2'48.170	142,3	11:42'37.634
3	34.603	38.596	44.401	27.926	2'25.526	139,7	11:45'03.160
4	38.458	34.171	40.445	23.871	2'16.945	117,3	11:47'20.105
5	26.919	26.202	29.340	23.696	1'46.157	196,7	11:49'06.262
6	27.144	26.026	29.630	23.550	1'46.350	192,2	11:50'52.612
7	26.670	26.297	33.343	29.876	1'56.186	196,4	11:52'48.798
8	37.362	34.778	43.329	28.382	2'23.851	105,5	11:55'12.649
9	35.082	32.283	40.389	23.769	2'11.523	101,3	11:57'24.172
10	26.714	26.071	29.324	24.071	1'46.180	196,4	11:59'10.352
11	26.574	26.077	29.501	23.385	1'45.537	194,9	12:00'55.889
12	26.980	26.311	29.274	23.804	1'46.369	193,9	12:02'42.258
13	27.076	26.144	29.448	25.623	1'48.291	195,7	12:04'30.549
14	27.084	25.895	30.437	24.262	1'47.678	191,2	12:06'18.227
15	26.697	25.915	29.798	24.123	1'46.533	192,9	12:08'04.760
16	26.644	26.525	29.672	23.863	1'46.704	192,9	12:09'51.464
17	26.956	26.002	29.444	23.760	1'46.162	194,2	12:11'37.626

Tempo di gara 33'54.651

6 J. GIACON (1'46.117)							
Giro	Seg.1	Seg.2	Seg.3	Seg.4	T. Giro	km/h	Local Time
1		26.530	31.519	25.816	2'07.200	193,5	11:39'50.175
2	54.148	39.562	43.745	30.735	2'48.190	145,9	11:42'38.365

3	35.057	38.564	44.338	27.537	2'25.496	125,7	11:45'03.861
4	38.912	34.432	39.396	23.944	2'16.684	125,9	11:47'20.545
5	26.655	26.250	29.485	23.829	1'46.219	196,4	11:49'06.764
6	26.917	25.960	29.620	23.620	1'46.117	193,2	11:50'52.881
7	26.804	26.340	33.572	29.846	1'56.562	194,6	11:52'49.443
8	37.657	34.315	43.368	28.225	2'23.565	106,4	11:55'13.008
9	35.641	31.858	40.250	23.554	2'11.303	111,2	11:57'24.311
10	26.977	25.849	29.560	23.926	1'46.312	196,7	11:59'10.623
11	26.812	26.053	29.673	23.689	1'46.227	195,7	12:00'56.850
12	26.847	26.013	29.676	23.769	1'46.305	195,7	12:02'43.155
13	27.273	26.394	30.109	25.331	1'49.107	193,5	12:04'32.262
14	27.744	26.232	30.097	24.437	1'48.510	192,2	12:06'20.772
15	27.186	26.229	29.717	23.856	1'46.988	192,9	12:08'07.760
16	27.096	26.244	29.903	23.876	1'47.119	193,9	12:09'54.879
17	27.672	26.306	29.847	23.711	1'47.536	193,2	12:11'42.415

Tempo di gara 33'59.440

8 D. BABUIN (1'43.780)							
Giro	Seg.1	Seg.2	Seg.3	Seg.4	T. Giro	km/h	Local Time
1		25.502	28.856	23.427	1'52.894	199,6	11:39'35.869
2	43.328	37.927	42.098	34.016	2'37.369	141,0	11:42'13.238
3	36.105	38.328	42.076	32.961	2'29.470	153,2	11:44'42.708
4	36.321	35.281	43.759	30.941	2'26.302	147,1	11:47'09.010
5	26.410	25.436	28.790	23.144	1'43.780	200,0	11:48'52.790
6	26.255	25.500	28.920	23.268	1'43.943	200,4	11:50'36.733
7	26.235	25.496	29.258	33.988	1'54.977	201,5	11:52'31.710
8	33.226	37.957	40.319	29.892	2'21.394	129,5	11:54'53.104
9	35.168	35.317	42.291	27.229	2'20.005	154,5	11:57'13.109
10	27.055	25.580	29.121	23.296	1'45.052	200,7	11:58'58.161
11	26.475	25.390	28.983	23.319	1'44.167	198,9	12:00'42.328
12	26.382	25.572	29.181	23.269	1'44.404	199,6	12:02'26.732
13	26.299	25.575	29.131	23.200	1'44.205	199,3	12:04'10.937
14	26.485	25.641	29.116	23.376	1'44.618	198,5	12:05'55.555
15	26.942	25.779	29.129	23.308	1'45.158	199,3	12:07'40.713
16	26.422	25.570	29.229	23.185	1'44.406	198,9	12:09'25.119
17	26.684	25.719	29.533	23.363	1'45.299	200,4	12:11'10.418

Tempo di gara 33'27.443

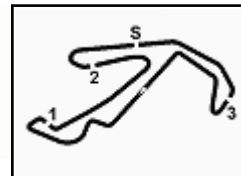
9 M. POLONI (1'44.694)							
Giro	Seg.1	Seg.2	Seg.3	Seg.4	T. Giro	km/h	Local Time
1		25.872	28.896	23.237	1'54.414	198,2	11:39'37.389
2	44.163	38.178	42.249	33.471	2'38.061	124,4	11:42'15.450
3	36.287	38.958	41.967	32.566	2'29.778	132,8	11:44'45.228
4	36.144	35.338	43.525	29.811	2'24.818	145,2	11:47'10.046
5	26.835	25.670	29.181	23.173	1'44.859	197,8	11:48'54.905
6	26.731	25.607	29.311	23.045	1'44.694	198,5	11:50'39.599
7	26.594	25.493	29.238	34.922	1'56.247	198,2	11:52'35.846
8	34.240	37.272	40.070	30.321	2'21.903	135,3	11:54'57.749
9	34.307	35.627	40.915	26.194	2'17.043	159,1	11:57'14.792
10	26.954	25.561	29.054	23.287	1'44.856	199,6	11:58'59.648
11	27.006	25.742	29.067	23.382	1'45.197	198,2	12:00'44.845
12	26.948	27.122	29.234	23.209	1'46.513	196,7	12:02'31.358
13	26.957	25.601	29.244	23.263	1'45.065	198,2	12:04'16.423
14	26.713	25.765	29.300	23.375	1'45.153	199,6	12:06'01.576
15	26.730	25.745	29.241	23.417	1'45.133	198,5	12:07'46.709
16	26.635	25.706	29.268	23.504	1'45.113	199,6	12:09'31.822
17	26.747	25.932	29.236	23.344	1'45.259	198,9	12:11'17.081

Tempo di gara 33'34.106

10 F. PAOLINO (1'45.321)							
Giro	Seg.1	Seg.2	Seg.3	Seg.4	T. Giro	km/h	Local Time
1		26.777	30.091	26.290	2'04.191	197,4	11:39'47.166
2	49.636	42.192	43.553	31.643	2'47.024	119,6	11:42'34.190
3	34.480	38.618	44.383	29.032	2'26.513	116,1	11:45'00.703
4	36.905	35.206	40.276	24.324	2'16.711	126,2	11:47'17.414
5	27.210	25.936	29.237	23.570	1'45.953	197,8	11:49'03.367

05/06/2022 P = Box In/Out - C = Tempo Invalidato




ACI Racing Weekend Misano, 4-5 Giugno 2022
TCR Italy - Analisi Tempi Gara 2

Misano Circuit Sic 58.4.226 m

Start at 11:37'42.975

2 / 5

6	26.550	26.062	29.218	23.491	1'45.321	198,2	11:50'48.688	9	34.337	35.527	41.079	26.618	2'17.561	127,1	11:57'14.511
7	26.831	26.309	34.858	29.692	1'57.690	191,8	11:52'46.378	10	26.874	25.567	29.045	23.252	1'44.738	200,0	11:58'59.249
8	36.707	35.478	43.915	28.255	2'24.355	123,0	11:55'10.733	11	26.694	25.692	29.049	23.224	1'44.659	198,9	12:00'43.908
9	34.174	33.459	39.862	23.927	2'11.422	101,8	11:57'22.155	12	26.796	26.735	29.306	23.203	1'46.040	197,8	12:02'29.948
10	26.758	25.756	29.088	23.934	1'45.536	197,1	11:59'07.691	13	26.443	25.420	29.247	23.173	1'44.283	198,5	12:04'14.231
11	27.007	25.761	29.338	24.320	1'46.426	194,9	12:00'54.117	14	26.511	25.543	29.120	23.079	1'44.253	198,2	12:05'58.484
12	26.667	25.701	29.441	25.090	1'46.899	194,9	12:02'41.016	15	26.490	25.664	29.103	23.281	1'44.538	198,5	12:07'43.022
13	27.289	26.991	29.302	26.025	1'49.607	195,3	12:04'30.623	16	26.468	25.679	29.388	23.310	1'44.845	198,5	12:09'27.867
14	27.508	25.961	30.086	23.642	1'47.197	194,6	12:06'17.820	17	26.664	25.738	29.651	23.462	1'45.515	198,2	12:11'13.382
15	26.700	25.970	29.193	23.870	1'45.733	195,3	12:08'03.553	Tempo di gara 33'30.407							
16	26.671	25.816	29.320	23.563	1'45.370	197,1	12:09'48.923	20 F. RAFFAELE (1'44.508)							
17	26.798	25.978	29.728	24.024	1'46.528	196,4	12:11'35.451	Giro Seg.1 Seg.2 Seg.3 Seg.4 T. Giro km/h Local Time							

Tempo di gara 33'52.476

11 D. REDUZZI (1'44.910)

Giro	Seg.1	Seg.2	Seg.3	Seg.4	T. Giro	km/h	Local Time
1		27.770	29.803	26.070	2'04.326	194,2	11:39'47.301
2	50.263	42.238	43.442	31.816	2'47.759	124,0	11:42'35.060
3	34.623	38.443	44.297	28.853	2'26.216	111,0	11:45'01.276
4	37.176	35.264	40.415	23.579	2'16.434	133,3	11:47'17.710
5	27.124	26.066	29.317	23.432	1'45.939	196,4	11:49'03.649
6	26.624	25.713	29.502	23.365	1'45.204	196,7	11:50'48.853
7	26.963	25.821	34.249	29.714	1'56.747	194,9	11:52'45.600
8	36.308	35.549	44.171	28.009	2'24.037	135,0	11:55'09.637
9	34.365	32.684	40.594	23.778	2'11.421	108,5	11:57'21.058
10	26.627	25.668	29.452	23.163	1'44.910	195,7	11:59'05.968
11	26.735	26.186	29.350	23.275	1'45.546	194,9	12:00'51.514
12	26.522	25.797	29.520	23.440	1'45.279	195,3	12:02'36.793
13	26.669	25.942	29.874	23.620	1'46.105	196,7	12:04'22.898
14	26.769	25.870	30.159	24.115	1'46.913	194,2	12:06'09.811
15	26.986	25.851	29.722	24.668	1'47.227	193,2	12:07'57.038
16	27.281	25.918	29.774	24.255	1'47.228	194,6	12:09'44.266
17	26.682	25.984	29.776	27.010	1'49.452	195,3	12:11'33.718

Tempo di gara 33'50.743

14 M. IANNOTTA (1'43.923)

Giro	Seg.1	Seg.2	Seg.3	Seg.4	T. Giro	km/h	Local Time
1		25.445	29.207	23.462	1'54.122	195,7	11:39'37.097
2	43.903	37.938	42.251	33.801	2'37.893	122,9	11:42'14.990
3	35.893	39.172	41.959	32.590	2'29.614	142,5	11:44'44.604
4	35.974	35.625	43.338	30.243	2'25.180	154,3	11:47'09.784
5	26.603	25.674	29.194	22.982	1'44.453	196,4	11:48'54.237
6	26.174	25.421	29.066	23.262	1'43.923	197,4	11:50'38.160
7	26.347	25.442	29.562	34.529	1'55.880	196,4	11:52'34.040
8	33.475	37.661	40.395	30.356	2'21.887	136,4	11:54'55.927
9	34.395	35.598	41.426	26.988	2'18.404	143,6	11:57'14.331
10	26.724	25.600	29.085	23.335	1'44.744	195,7	11:58'59.075
11	26.620	25.720	29.318	23.713	1'45.371	196,7	12:00'44.446
12	26.839	25.995	29.830	23.641	1'46.305	197,1	12:02'30.751
13	26.391	25.613	29.297	23.433	1'44.734	197,8	12:04'15.485
14	26.491	25.987	29.317	23.399	1'45.194	197,1	12:06'00.679
15	26.516	25.729	29.153	23.440	1'44.838	196,0	12:07'45.517
16	26.515	25.697	29.262	23.389	1'44.863	197,1	12:09'30.380
17	26.671	25.800	29.290	23.459	1'45.220	197,4	12:11'15.600

Tempo di gara 33'32.625

19 G. FERNÁNDEZ (1'43.681)

Giro	Seg.1	Seg.2	Seg.3	Seg.4	T. Giro	km/h	Local Time
1		25.652	29.151	23.411	1'54.878	199,6	11:39'37.853
2	44.782	39.666	41.924	33.343	2'39.715	124,7	11:42'17.568
3	35.014	39.639	41.035	33.207	2'28.895	137,1	11:44'46.463
4	35.537	35.999	42.886	29.424	2'23.846	131,9	11:47'10.309
5	26.704	25.670	29.328	22.984	1'44.686	194,9	11:48'54.995
6	26.262	25.457	28.869	23.093	1'43.681	198,9	11:50'38.676
7	26.314	25.502	29.293	35.451	1'56.560	199,6	11:52'35.236
8	34.118	37.306	39.768	30.522	2'21.714	142,3	11:54'56.950

05/06/2022

P = Box In/Out - C = Tempo Invalidato

20 F. RAFFAELE (1'44.508)

Giro	Seg.1	Seg.2	Seg.3	Seg.4	T. Giro	km/h	Local Time
1		26.241	29.826	23.665	1'57.903	196,7	11:39'40.878
2	46.615	41.528	41.840	32.730	2'42.713	124,0	11:42'23.591
3	35.596	38.716	41.772	31.831	2'27.915	126,9	11:44'51.506
4	36.370	36.532	40.957	27.764	2'21.623	135,2	11:47'13.129
5	26.800	25.621	28.955	23.264	1'44.640	200,7	11:48'57.769
6	26.856	25.413	28.950	23.289	1'44.508	199,3	11:50'42.277

Tempo di gara 12'59.302

21 N. GUIDA (1'45.471)

Giro	Seg.1	Seg.2	Seg.3	Seg.4	T. Giro	km/h	Local Time
1		26.757	30.268	26.325	2'03.434	198,2	11:39'46.409
2	48.682	41.986	43.333	30.948	2'44.949	113,8	11:42'31.358
3	35.376	38.348	44.203	29.244	2'27.171	112,2	11:44'58.529
4	37.508	35.354	39.934	25.422	2'18.218	126,3	11:47'16.747
5	27.094	25.809	29.123	23.550	1'45.576	199,6	11:49'02.323
6	26.571	25.917	29.341	23.642	1'45.471	198,9	11:50'47.794
7	27.083	26.092	32.493	29.863	1'55.531	198,2	11:52'43.325
8	37.395	34.867	43.310	28.179	2'23.751	132,0	11:55'07.076
9	34.340	33.590	40.773	24.236	2'12.939	138,3	11:57'20.015
10	26.842	26.014	29.183	23.660	1'45.699	198,5	11:59'05.714
11	26.729	26.832	29.652	25.380	1'48.593	198,5	12:00'54.307
12	27.389	26.402	29.334	23.904	1'47.029	197,4	12:02'41.336
13	27.598	26.715	30.297	25.402	1'50.012	196,0	12:04'31.348
14	27.554	26.369	30.644	23.733	1'48.300	194,9	12:06'19.648
15	27.063	26.021	29.785	24.031	1'46.900	195,7	12:08'06.548
16	26.973	26.081	30.118	23.930	1'47.102	197,4	12:09'53.650
17	27.643	26.394	29.643	24.001	1'47.681	194,9	12:11'41.331

Tempo di gara 33'58.356

22 N. LANGEVELD (1'43.613)

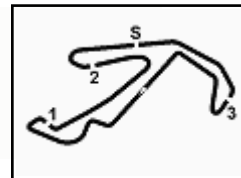
Giro	Seg.1	Seg.2	Seg.3	Seg.4	T. Giro	km/h	Local Time
1		25.574	29.033	22.995	1'51.887	195,7	11:39'34.862
2	41.803	37.343	43.792	32.733	2'35.671	126,5	11:42'10.533
3	37.088	37.235	43.415	31.969	2'29.707	126,5	11:44'40.240
4	37.265	35.742	43.689	31.281	2'27.977	139,9	11:47'08.217
5	26.263	25.424	29.010	22.916	1'43.613	196,7	11:48'51.830
6	26.197	25.490	28.976	23.180	1'43.843	196,4	11:50'35.673
7	26.291	25.620	29.580	31.030	1'52.521	196,7	11:52'28.194
8	33.881	38.098	40.202	31.057	2'23.238	140,1	11:54'51.432
9	35.024	35.765	42.585	27.742	2'21.116	151,7	11:57'12.548
10	26.936	25.720	28.875	23.014	1'44.545	196,4	11:58'57.093
11	26.461	25.474	28.919	23.058	1'43.912	196,4	12:00'41.005
12	26.551	25.608	29.067	23.142	1'44.368	196,4	12:02'25.373
13	26.295	25.714	28.926	23.310	1'44.245	196,7	12:04'09.618
14	26.490	25.801	29.082	23.313	1'44.686	196,7	12:05'54.304
15	26.511	25.658	29.018	23.354	1'44.541	196,4	12:07'38.845
16	26.541	25.771	29.198	23.345	1'44.855	196,7	12:09'23.700
17	27.352	25.695	29.642	23.481	1'46.170	196,4	12:11'09.870

Tempo di gara 33'26.895

23 M. VAHTEL (1'44.892)

Giro	Seg.1	Seg.2	Seg.3	Seg.4	T. Giro	km/h	Local Time
1		26.212	29.791	25.847	2'00.914	194,2	11:39'43.889
2	46.774	41.948	42.474	32.414	2'43.610	120,7	11:42'27.499





ACI Racing Weekend Misano, 4-5 Giugno 2022

TCR Italy - Analisi Tempi Gara 2

Misano Circuit Sic 58 4.226 m

3 / 5

Start at 11:37'42.975

3	35.002	38.900	41.971	31.699	2'27.572	121,1	11:44'55.071
4	36.548	35.400	40.776	26.365	2'19.089	143,8	11:47'14.160
5	27.069	26.012	29.492	23.219	1'45.792	193,9	11:48'59.952
6	26.489	25.569	29.585	23.249	1'44.892	190,8	11:50'44.844
7	26.402	25.834	32.895	30.949	1'56.080	184,3	11:52'40.924
8	36.618	35.115	42.629	29.630	2'23.992	124,3	11:55'04.916
9	33.735	33.886	40.931	23.835	2'12.387	142,3	11:57'17.303
10	26.461	25.881	29.720	23.287	1'45.349	192,2	11:59'02.652
11	26.527	25.816	29.868	23.425	1'45.636	187,5	12:00'48.288
12	26.825	25.938	30.040	23.725	1'46.528	189,1	12:02'34.816
13	26.635	26.076	30.269	23.850	1'46.830	186,5	12:04'21.646
14	27.269	25.996	30.396	23.580	1'47.241	187,2	12:06'08.887
15	26.640	26.013	29.862	23.537	1'46.052	189,1	12:07'54.939
16	26.442	25.910	30.296	23.506	1'46.154	189,5	12:09'41.093
17	26.589	25.942	30.166	23.736	1'46.433	189,8	12:11'27.526

Tempo di gara 33'44.551

27 R. VOLT (1'44.718)

Giro	Seg.1	Seg.2	Seg.3	Seg.4	T. Giro	km/h	Local Time
1		26.716	29.459	24.876	1'59.609	193,2	11:39'42.584
2	46.101	41.662	41.287	33.499	2'42.549	123,6	11:42'25.133
3	34.754	38.844	41.730	31.978	2'27.306	138,6	11:44'52.439
4	36.189	36.689	40.750	27.413	2'21.041	128,6	11:47'13.480
5	27.017	25.752	29.400	23.316	1'45.485	194,2	11:48'58.965
6	26.310	25.793	29.515	23.364	1'44.982	193,2	11:50'43.947
7	26.214	26.259	31.023	31.811	1'55.307	190,8	11:52'39.254
8	36.537	34.753	42.406	29.478	2'23.174	122,6	11:55'02.428
9	34.508	34.133	40.147	25.203	2'13.991	151,7	11:57'16.419
10	26.727	25.908	29.868	23.269	1'45.772	191,5	11:59'02.191
11	26.367	25.832	29.355	23.164	1'44.718	192,5	12:00'46.909
12	26.635	25.862	29.945	23.919	1'46.361	191,5	12:02'33.270
13	27.618	26.060	29.288	23.177	1'46.143	192,5	12:04'19.413
14	26.429	25.875	29.535	23.648	1'45.487	192,9	12:06'04.900

Tempo di gara 28'21.925

31 K. CECCON (1'43.834)

Giro	Seg.1	Seg.2	Seg.3	Seg.4	T. Giro	km/h	Local Time
1		25.462	29.080	23.038	1'52.251	194,6	11:39'35.226
2	42.284	37.778	42.967	33.468	2'36.497	142,9	11:42'11.723
3	36.363	38.141	42.568	32.752	2'29.824	151,9	11:44'41.547
4	36.450	35.645	43.648	31.212	2'26.955	143,8	11:47'08.502
5	26.385	25.446	29.010	23.015	1'43.856	196,4	11:48'52.358
6	26.203	25.503	28.986	23.142	1'43.834	195,7	11:50'36.192
7	26.331	25.546	29.390	32.029	1'53.296	196,0	11:52'29.488
8	33.410	38.098	39.990	30.971	2'22.469	146,1	11:54'51.957
9	34.844	36.002	42.387	27.732	2'20.965	151,7	11:57'12.922
10	26.887	25.713	29.077	23.058	1'44.735	196,7	11:58'57.657
11	26.344	25.558	29.137	23.162	1'44.201	196,4	12:00'41.858
12	26.385	25.593	29.103	23.187	1'44.268	197,1	12:02'26.126
13	26.323	25.642	29.135	23.265	1'44.365	196,4	12:04'10.491
14	26.479	25.702	29.211	23.260	1'44.652	196,7	12:05'55.143
15	26.406	25.663	29.227	23.249	1'44.545	196,0	12:07'39.688
16	26.485	25.690	29.128	23.128	1'44.431	197,4	12:09'24.119
17	27.219	25.797	29.474	23.561	1'46.051	196,4	12:11'10.170

Tempo di gara 33'27.195

33 C. TAMBURINI (1'45.052)

Giro	Seg.1	Seg.2	Seg.3	Seg.4	T. Giro	km/h	Local Time
1		25.787	29.713	23.700	1'56.330	193,9	11:39'39.305
2	44.517	40.766	42.428	32.769	2'40.480	136,4	11:42'19.785
3	33.912	40.870	40.579	33.049	2'28.410	133,3	11:44'48.195
4	35.085	37.137	42.000	28.632	2'22.854	146,5	11:47'11.049
5	26.752	25.709	29.431	23.160	1'45.052	195,3	11:48'56.101
6	26.496	25.849	29.471	23.273	1'45.089	195,3	11:50'41.190

Tempo di gara 12'58.215

37 S. LOPÉZ BOLOTIN (1'45.561)

Giro	Seg.1	Seg.2	Seg.3	Seg.4	T. Giro	km/h	Local Time
1		26.179	29.895	25.954	2'01.547	198,5	11:39'44.522
2	46.657	41.988	42.938	32.151	2'43.734	119,2	11:42'28.256
3	34.924	39.100	42.118	31.228	2'27.370	122,2	11:44'55.626
4	36.686	35.730	40.437	26.028	2'18.881	150,4	11:47'14.507
5	27.229	25.857	29.605	23.350	1'46.041	198,9	11:49'00.548
6	26.539	26.142	29.480	23.400	1'45.561	198,5	11:50'46.109
7	26.297	25.870	32.655	30.644	1'55.466	193,2	11:52'41.575
8	36.636	35.008	42.733	29.458	2'23.835	126,8	11:55'05.410
9	33.921	33.866	40.836	23.715	2'12.338	137,4	11:57'17.748
10	26.615	25.691	29.736	23.776	1'45.818	197,4	11:59'03.566
11	26.714	25.923	29.797	23.464	1'45.898	197,1	12:00'49.464
12	26.683	25.896	29.710	24.058	1'46.347	197,1	12:02'35.811
13	26.604	25.993	29.858	23.465	1'45.920	196,7	12:04'21.731
14	26.665	26.011	29.473	23.804	1'45.953	196,7	12:06'07.684
15	26.642	26.180	29.637	25.927	1'48.386	196,4	12:07'56.070
16	27.968	26.522	30.606	25.146	1'50.242	196,4	12:09'46.312
17	27.374	26.229	29.702	24.041	1'47.346	196,7	12:11'33.658

Tempo di gara 33'50.683

39 R. ANTTI (1'44.983)

Giro	Seg.1	Seg.2	Seg.3	Seg.4	T. Giro	km/h	Local Time
1		26.411	29.847	26.060	2'02.330	191,2	11:39'45.305
2	46.762	42.317	42.812	31.909	2'43.800	122,3	11:42'29.105
3	34.907	39.083	42.209	31.283	2'27.482	120,7	11:44'56.587
4	36.884	35.552	40.692	25.705	2'18.833	144,6	11:47'15.420
5	26.846	26.139	29.625	23.588	1'46.198	192,9	11:49'01.618
6	26.463	25.934	29.204	23.382	1'44.983	192,9	11:50'46.601
7	26.369	26.153	32.864	30.360	1'55.746	192,5	11:52'42.347
8	36.559	35.136	43.043	28.949	2'23.687	126,9	11:55'06.034
9	34.128	33.665	40.957	23.811	2'12.561	138,6	11:57'18.595
10	26.437	26.098	29.398	23.502	1'45.435	192,9	11:59'04.030
11	26.708	26.357	29.431	23.583	1'46.079	193,2	12:00'50.109
12	26.477	26.016	29.559	24.009	1'46.061	192,5	12:02'36.170
13	26.686	26.313	29.865	23.622	1'46.486	192,5	12:04'22.656
14	26.687	26.175	30.419	23.779	1'47.060	192,2	12:06'09.716
15	26.523	26.165	29.726	24.688	1'47.102	192,2	12:07'56.818
16	26.798	26.393	29.847	25.212	1'48.250	192,9	12:09'45.068
17	26.530	26.061	29.393	25.014	1'46.998	193,5	12:11'32.066

Tempo di gara 33'49.091

44 M. IMBERTI (1'43.597)

Giro	Seg.1	Seg.2	Seg.3	Seg.4	T. Giro	km/h	Local Time
1		25.389	29.061	23.179	1'51.722	196,7	11:39'34.697
2	41.381	37.461	43.823	32.503	2'35.168	135,2	11:42'09.865
3	37.385	36.757	43.686	32.224	2'30.052	135,2	11:44'39.917
4	37.307	35.578	44.085	31.056	2'28.026	143,6	11:47'07.943
5	26.363	25.364	28.958	22.912	1'43.597	197,8	11:48'51.540
6	26.346	25.428	28.998	22.955	1'43.727	197,8	11:50'35.267
7	26.404	25.522	29.714	30.869	1'52.509	198,5	11:52'27.776
8	33.838	37.805	40.448	30.990	2'23.081	136,7	11:54'50.857
9	35.175	35.729	42.863	27.615	2'21.382	140,8	11:57'12.239
10	26.433	25.453	28.994	22.920	1'43.800	197,4	11:58'56.039
11	26.564	25.443	29.058	22.948	1'44.013	197,4	12:00'40.052
12	26.565	25.525	29.261	23.177	1'44.528	198,2	12:02'24.580
13	26.479	25.646	29.104	23.235	1'44.464	198,5	12:04'09.044
14	26.650	25.642	29.125	23.147	1'44.564	199,3	12:05'53.608
15	26.581	25.639	29.186	23.056	1'44.462	197,4	12:07'38.070
16	26.613	25.609	29.290	23.189	1'44.701	198,2	12:09'22.771
17	26.566	25.635	29.374	23.382	1'44.957	197,8	12:11'07.728

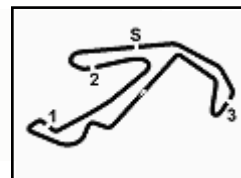
Tempo di gara 33'24.753

47 E. CARMINATI (1'44.767)

Giro	Seg.1	Seg.2	Seg.3	Seg.4	T. Giro	km/h	Local Time
1		26.206	29.337	23.848	1'57.450	200,4	11:39'40.425

05/06/2022

P = Box In/Out - C = Tempo Invalidato



Misano Circuit Sic 58.4.226 m

ACI Racing Weekend Misano, 4-5 Giugno 2022
TCR Italy - Analisi Tempi Gara 2

Start at 11:37'42.975

4 / 5

2	45.150	40.913	43.059	33.101	2'42.223	119,3	11:42'22.648	16	26.915	26.116	29.443	23.675	1'46.149	196,0	12:09'56.188
3	34.620	39.291	40.639	32.557	2'27.107	134,0	11:44'49.755	17	27.241	26.689	29.376	23.602	1'46.908	196,7	12:11'43.096
4	36.063	36.820	41.805	27.991	2'22.679	137,9	11:47'12.434								Tempo di gara 34'00.121
5	26.993	25.288	28.996	23.507	1'44.784	201,5	11:48'57.218								
6	26.865	25.558	29.119	23.225	1'44.767	201,9	11:50'41.985								

Tempo di gara 12'59.010

56 C. BRUSA (1'44.643)

Giro	Seg.1	Seg.2	Seg.3	Seg.4	T. Giro	km/h	Local Time
1		26.334	29.918	23.638	1'57.515	199,3	11:39'40.490
2	46.571	41.239	41.895	32.924	2'42.629	117,5	11:42'23.119
3	35.671	38.419	41.763	31.919	2'27.772	128,3	11:44'50.891
4	36.668	36.440	40.895	27.885	2'21.888	127,1	11:47'12.779
5	26.924	26.531	28.986	23.311	1'44.752	201,1	11:48'57.531
6	26.807	25.859	29.100	23.316	1'45.082	202,6	11:50'42.613
7	26.822	26.294	29.302	32.556	1'54.974	199,3	11:52'37.587
8	36.294	35.073	42.037	29.576	2'22.980	120,1	11:55'00.567
9	34.307	33.342	41.116	25.978	2'14.743	147,1	11:57'15.310
10	26.891	25.557	29.305	23.195	1'44.948	201,5	11:59'00.258
11	26.738	25.658	29.171	23.274	1'44.841	201,1	12:00'45.099
12	26.981	25.917	29.351	23.699	1'45.948	200,4	12:02'31.047
13	26.731	25.661	28.976	23.292	1'44.660	200,4	12:04'15.707
14	26.696	26.283	28.932	23.390	1'45.301	200,4	12:06'01.008
15	26.791	25.947	29.022	23.345	1'45.105	200,0	12:07'46.113
16	26.649	25.674	28.896	23.424	1'44.643	200,0	12:09'30.756
17	26.790	25.693	29.039	23.683	1'45.205	200,4	12:11'15.961

Tempo di gara 33'32.986

66 G. COLOMBANI (1'45.112)

Giro	Seg.1	Seg.2	Seg.3	Seg.4	T. Giro	km/h	Local Time
1		26.624	30.112	26.223	2'03.772	195,3	11:39'46.747
2	49.199	42.027	43.721	30.801	2'45.748	113,0	11:42'32.495
3	35.284	38.439	44.024	28.967	2'26.714	120,1	11:44'59.209
4	37.496	35.047	40.173	24.939	2'17.655	126,8	11:47'16.864
5	27.348	25.840	29.404	23.340	1'45.932	196,7	11:49'02.796
6	26.546	25.818	29.477	23.271	1'45.112	195,7	11:50'47.908
7	27.207	27.015	35.128	29.523	1'58.873	193,9	11:52'46.781
8	36.788	35.968	43.403	28.157	2'24.316	114,7	11:55'11.097
9	34.378	33.306	39.930	23.668	2'11.282	99,7	11:57'22.379
10	26.890	25.679	29.453	23.358	1'45.380	196,7	11:59'07.759
11	27.396	26.433	29.603	23.734	1'47.166	196,4	12:00'54.925
12	26.920	26.276	29.577	23.933	1'46.706	196,7	12:02'41.631
13	27.935	26.245	30.231	24.689	1'49.100	195,3	12:04'30.731
14	27.872	26.272	29.682	23.977	1'47.803	194,6	12:06'18.534
15	26.976	26.596	29.747	23.753	1'47.072	194,2	12:08'05.606
16	26.884	26.106	29.772	23.631	1'46.393	196,0	12:09'51.999
17	27.025	26.131	29.480	23.694	1'46.330	196,4	12:11'38.329

Tempo di gara 33'55.354

69 F. SAVOIA (1'44.822)

Giro	Seg.1	Seg.2	Seg.3	Seg.4	T. Giro	km/h	Local Time
1		27.139	29.646	26.516	2'05.677	195,3	11:39'48.652
2	52.479	41.419	42.863	31.728	2'48.489	143,4	11:42'37.141
3	34.658	38.444	44.184	28.286	2'25.572	125,9	11:45'02.713
4	37.886	34.731	40.514	23.564	2'16.695	118,7	11:47'19.408
5	26.528	25.873	29.321	23.535	1'45.257	196,0	11:49'04.665
6	26.394	25.843	29.245	23.340	1'44.822	197,8	11:50'49.487
7	27.057	26.499	34.721	30.417	1'58.694	197,4	11:52'48.181
8	37.396	34.904	43.252	28.318	2'23.870	108,8	11:55'12.051
9	34.800	32.535	40.084	23.727	2'11.146	96,3	11:57'23.197
10	26.601	25.918	29.296	23.332	1'45.147	196,0	11:59'08.344
11	27.262	25.872	29.225	23.887	1'46.246	197,1	12:00'54.590
12	32.511	30.610	29.517	23.606	1'56.244	194,9	12:02'50.834
13	26.927	26.191	29.498	23.576	1'46.192	197,1	12:04'37.026
14	26.907	26.574	29.460	23.619	1'46.560	196,0	12:06'23.586
15	27.066	26.420	29.495	23.472	1'46.453	196,4	12:08'10.039

05/06/2022

P = Box In/Out - C = Tempo Invalidato

74 E. CAPPELLO (1'45.279)

Giro	Seg.1	Seg.2	Seg.3	Seg.4	T. Giro	km/h	Local Time
1		26.607	29.654	26.153	2'02.751	199,3	11:39'45.726
2	48.022	41.858	43.146	32.145	2'45.171	124,0	11:42'30.897
3	34.672	38.539	43.498	30.225	2'26.934	119,7	11:44'57.831
4	37.353	35.195	40.313	24.906	2'17.767	144,8	11:47'15.598
5	27.199	25.555	29.293	23.232	1'45.279	199,6	11:49'00.877
6	26.712	25.542	29.253	24.766	1'46.273	197,4	11:50'47.150
7	27.265	26.822	33.495	30.013	1'57.595	197,4	11:52'44.745
8	36.570	34.859	44.328	28.041	2'23.798	129,7	11:55'08.543
9	34.585	32.739	40.662	23.820	2'11.806	122,0	11:57'20.349
10	26.991	26.647	29.368	23.505	1'46.511	199,3	11:59'06.860
11	26.749	26.043	29.419	23.934	1'46.145	200,0	12:00'53.005
12	26.740	26.263	29.628	25.214	1'47.845	197,8	12:02'40.850
13	27.720	26.565	31.105	25.561	1'50.951	195,3	12:04'31.801
14	27.388	26.215	29.711	23.745	1'47.059	200,4	12:06'18.860

Tempo di gara 28'35.885

75 M. GUASTAMACCHIA (1'45.885)

Giro	Seg.1	Seg.2	Seg.3	Seg.4	T. Giro	km/h	Local Time
1		25.633	31.465	25.860	2'08.172	192,5	11:39'51.147
2	54.546	39.361	44.001	31.800	2'49.708	124,9	11:42'40.855
3	34.509	38.375	45.085	27.373	2'25.342	123,4	11:45'06.197
4	38.955	35.455	38.320	23.557	2'16.287	173,6	11:47'22.484
5	26.750	26.315	29.706	23.302	1'46.073	196,4	11:49'08.557
6	26.782	25.791	30.104	23.251	1'45.928	195,3	11:50'54.485
7	26.684	26.165	34.856	29.044	1'56.749	176,5	11:52'51.234
8	37.101	34.255	43.407	28.036	2'22.799	110,7	11:55'14.033
9	36.109	31.733	39.929	24.029	2'11.800	102,5	11:57'25.833
10	27.722	25.769	29.466	23.391	1'46.348	195,7	11:59'12.181
11	26.702	25.930	29.615	23.638	1'45.885	194,2	12:00'58.066
12	26.789	26.074	29.509	23.558	1'45.930	196,0	12:02'43.996
13	27.163	26.017	30.113	25.104	1'48.397	193,2	12:04'32.393
14	27.905	26.199	29.937	23.868	1'47.909	195,7	12:06'20.302
15	26.981	25.928	29.717	23.997	1'46.623	196,4	12:08'06.925
16	27.050	26.015	29.984	24.021	1'47.070	196,0	12:09'53.995
17	26.883	26.446	30.115	24.375	1'47.819	197,1	12:11'41.814

Tempo di gara 33'58.839

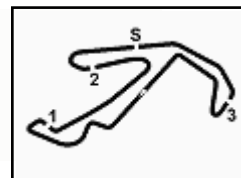
77 S. PUSSIER (1'44.841)

Giro	Seg.1	Seg.2	Seg.3	Seg.4	T. Giro	km/h	Local Time
1		26.164	29.822	25.699	2'00.238	199,3	11:39'43.213
2	46.163	42.127	42.146	32.529	2'42.965	110,4	11:42'26.178
3	34.843	39.274	41.925	31.533	2'27.575	129,2	11:44'53.753
4	36.186	35.812	41.237	26.740	2'19.975	134,5	11:47'13.728
5	27.299	25.627	29.286	23.613	1'45.825	201,5	11:48'59.553
6	26.583	25.557	29.191	23.510	1'44.841	201,1	11:50'44.394
7	26.429	25.982	32.588	30.793	1'55.792	189,5	11:52'40.186
8	36.358	35.182	42.789	29.846	2'24.175	127,2	11:55'04.361
9	33.375	34.230	40.090	24.709	2'12.404	150,6	11:57'16.765
10	26.863	25.691	30.018	23.988	1'46.560	198,2	11:59'03.325
11	26.548	25.636	29.910	23.392	1'45.486	201,1	12:00'48.811
12	26.848	25.763	29.505	24.318	1'46.434	197,1	12:02'35.245
13	26.782	25.937	29.521	23.586	1'45.826	197,1	12:04'21.071
14	26.799	25.878	29.398	23.582	1'45.657	198,9	12:06'06.728

Tempo di gara 28'23.753

81 S. DI MARE (1'46.790)

Giro	Seg.1	Seg.2	Seg.3	Seg.4	T. Giro	km/h	Local Time
1		26.978	30.100	26.221	2'05.033	191,8	11:39'48.008
2	51.573	41.671	43.421	31.200	2'47.865	131,1	11:42'35.873
3	34.812	38.615	44.328	28.226	2'25.981	113,2	11:45'01.854
4	37.560	35.157	40.200	24.293	2'17.210	129,2	11:47'19.064



Misano Circuit Sic 58 4.226 m

ACI Racing Weekend Misano, 4-5 Giugno 2022

TCR Italy - Analisi Tempi Gara 2

Start at 11:37'42.975

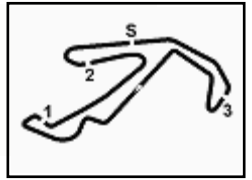
5 / 5

5	27.414	26.007	29.688	23.681	1'46.790	192,5	11:49'05.854	8	34.362	33.666	43.941	28.764	2'20.733	136,4	11:55'19.177
6	27.165	26.480	30.201	23.870	1'47.716	189,1	11:50'53.570	9	34.224	31.496	38.566	23.843	2'08.129	112,5	11:57'27.306
7	26.975	26.391	34.546	28.933	1'56.845	174,8	11:52'50.415	10	28.016	26.912	29.894	24.650	1'49.472	193,9	11:59'16.778
8	37.375	34.299	43.477	27.904	2'23.055	103,6	11:55'13.470	11	27.694	26.515	30.222	23.781	1'48.212	192,9	12:01'04.990
9	36.005	31.765	40.329	24.205	2'12.304	98,5	11:57'25.774	12	27.110	26.791	30.052	24.093	1'48.046	193,2	12:02'53.036
10	28.221	26.214	29.682	23.797	1'47.914	191,5	11:59'13.688	13	27.779	26.430	30.012	23.969	1'48.190	193,2	12:04'41.226
11	27.032	26.165	29.837	24.400	1'47.434	190,5	12:01'01.122	14	27.587	27.643	30.319	24.221	1'49.770	193,2	12:06'30.996
12	27.400	27.769	29.915	24.457	1'49.541	189,5	12:02'50.663	15	27.345	30.900	30.224	23.924	1'52.393	194,6	12:08'23.389
13	27.721	26.245	30.040	24.266	1'48.272	190,8	12:04'38.935	16	32.301	27.131	32.413	1'16.731	2'48.576P	192,2	12:11'11.965
14	27.299	26.201	30.268	23.892	1'47.660	190,5	12:06'26.595	Tempo di gara 33'28.990							
15	27.208	26.359	29.938	23.931	1'47.436	190,8	12:08'14.031	99 G. FANTILLI (1'47.455)							
16	27.202	26.417	30.071	23.913	1'47.603	190,8	12:10'01.634	Giro	Seg.1	Seg.2	Seg.3	Seg.4	T. Giro	km/h	Local Time
17	27.271	26.288	29.956	23.917	1'47.432	190,8	12:11'49.066	1		27.356	30.728	25.431	2'10.236	191,2	11:39'53.211
Tempo di gara 34'06.091								2	53.920	39.481	43.734	31.972	2'49.107	130,9	11:42'42.318
85 R. MASSARO (1'47.112)								3	34.115	39.217	45.230	27.177	2'25.739	122,0	11:45'08.057
Giro	Seg.1	Seg.2	Seg.3	Seg.4	T. Giro	km/h	Local Time	4	38.089	35.989	38.566	24.922	2'17.566	187,8	11:47'25.623
1		28.021	30.887	26.607	2'07.636	190,5	11:39'50.611	5	28.261	26.352	30.172	24.059	1'48.844	191,2	11:49'14.467
2	54.680	39.292	43.783	32.261	2'50.016	126,5	11:42'40.627	6	27.038	26.429	29.936	24.052	1'47.455	191,5	11:51'01.922
3	34.183	38.190	44.738	27.495	2'24.606	134,5	11:45'05.233	7	27.536	28.021	32.869	29.499	1'57.925	187,2	11:52'59.847
4	39.452	34.049	39.056	24.217	2'16.774	140,3	11:47'22.007	8	33.603	33.714	44.076	28.783	2'20.176	131,1	11:55'20.023
5	27.668	26.542	29.771	23.977	1'47.958	194,2	11:49'09.965	9	34.165	31.242	39.146	24.260	2'08.813	107,4	11:57'28.836
6	27.384	26.463	29.804	23.672	1'47.323	193,2	11:50'57.288	10	27.635	26.599	30.010	24.331	1'48.575	189,8	11:59'17.411
7	26.972	26.424	33.179	31.857	1'58.432	190,8	11:52'55.720	Tempo di gara 21'34.436							
8	34.006	34.313	43.261	28.004	2'19.584	138,6	11:55'15.304								
9	36.230	31.497	39.371	24.222	2'11.320	100,8	11:57'26.624								
10	27.984	26.164	29.697	23.705	1'47.550	192,9	11:59'14.174								
11	27.078	26.477	29.532	24.025	1'47.112	192,9	12:01'01.286								
12	27.513	31.135	29.765	24.024	1'52.437	191,5	12:02'53.723								
13	27.526	26.653	29.752	23.962	1'47.893	192,9	12:04'41.616								
14	27.205	27.130	30.384	24.296	1'49.015	190,8	12:06'30.631								
15	27.207	26.361	30.753	23.705	1'48.026	192,2	12:08'18.657								
16	27.203	26.291	29.867	23.987	1'47.348	192,5	12:10'06.005								
17	27.091	26.412	29.897	23.845	1'47.245	193,2	12:11'53.250								
Tempo di gara 34'10.275															
90 M. TRENTIN (1'46.610)															
Giro	Seg.1	Seg.2	Seg.3	Seg.4	T. Giro	km/h	Local Time								
1		27.720	31.426	26.698	2'08.774	179,4	11:39'51.749								
2	54.758	39.457	43.815	31.839	2'49.869	130,4	11:42'41.618								
3	34.339	39.030	44.614	27.678	2'25.661	123,6	11:45'07.279								
4	38.450	35.707	38.485	24.286	2'16.928	191,5	11:47'24.207								
5	27.249	26.110	29.824	23.427	1'46.610	193,5	11:49'10.817								
6	27.077	26.270	30.181	23.600	1'47.128	193,5	11:50'57.945								
7	27.019	26.517	33.069	32.261	1'58.866	192,2	11:52'56.811								
8	33.650	34.656	43.571	28.736	2'20.613	131,4	11:55'17.424								
9	34.884	31.648	39.006	23.905	2'09.443	107,5	11:57'26.867								
10	28.136	26.142	29.776	23.668	1'47.722	193,2	11:59'14.589								
11	27.123	26.550	30.002	24.623	1'48.298	191,5	12:01'02.887								
12	27.067	28.048	30.071	23.883	1'49.069	191,8	12:02'51.956								
13	27.129	26.246	30.059	24.002	1'47.436	192,9	12:04'39.392								
14	27.434	26.404	30.119	24.073	1'48.030	191,8	12:06'27.422								
15	27.025	26.603	29.892	25.196	1'48.716	192,2	12:08'16.138								
16	27.040	26.385	30.181	23.865	1'47.471	191,2	12:10'03.609								
17	26.940	26.680	29.988	24.030	1'47.638	192,2	12:11'51.247								
Tempo di gara 34'08.272															
96 S. GIACON (1'47.130)															
Giro	Seg.1	Seg.2	Seg.3	Seg.4	T. Giro	km/h	Local Time								
1		27.134	43.974	35.590	2'28.237P	189,8	11:40'11.212								
2	2'04.536	27.450	30.440	24.270	3'26.696P	194,6	11:43'37.908								
3	27.173	26.286	31.295	24.962	1'49.716	194,6	11:45'27.624								
4	27.982	28.020	38.028	24.205	1'58.235	194,6	11:47'25.859								
5	27.461	26.123	29.774	23.854	1'47.212	194,6	11:49'13.071								
6	27.075	26.359	29.926	23.770	1'47.130	193,9	11:51'00.201								
7	26.982	26.422	33.943	30.896	1'58.243	172,0	11:52'58.444								

05/06/2022

P = Box In/Out - C = Tempo Invalidato



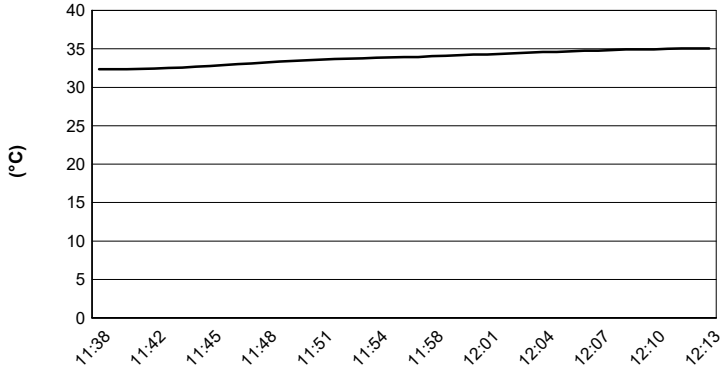


ACI Racing Weekend Misano, 4-5 Giugno 2022

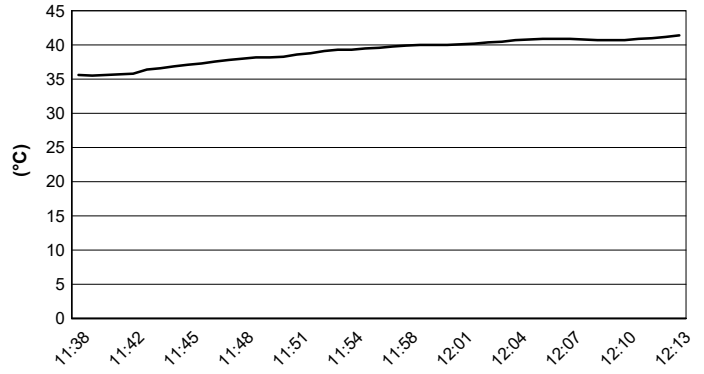
TCR Italy - Meteo Gara 2

Session started 11:39 - Session ended 12:13

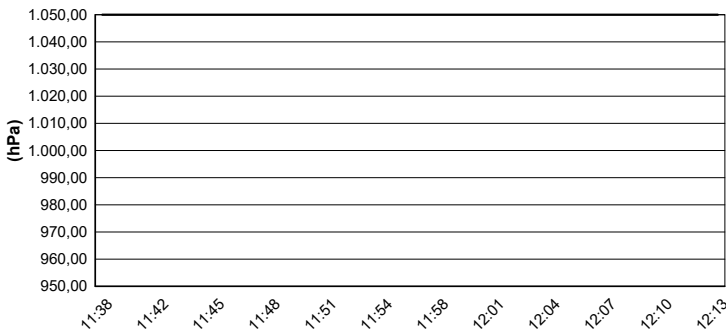
Air Temperature



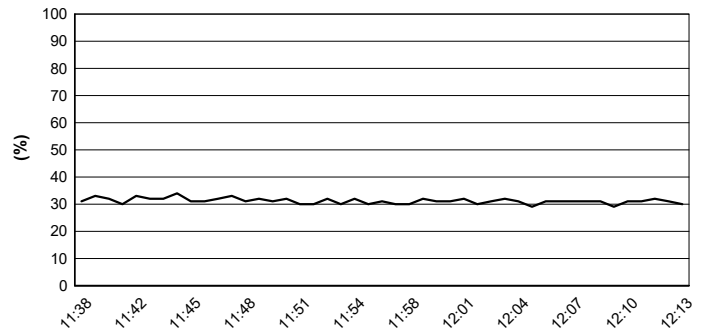
Track Temperature



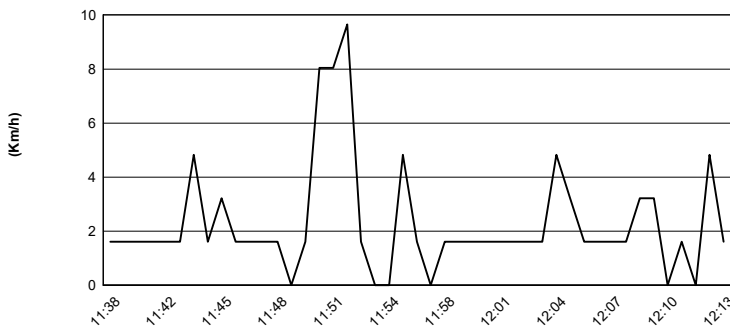
Air Pressure



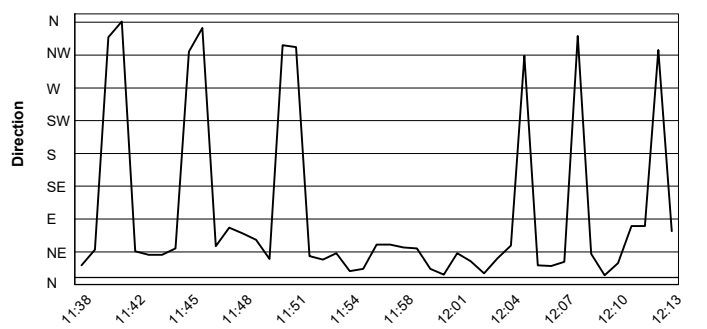
Humidity



Wind Speed

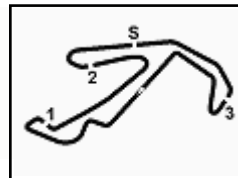


Wind Direction



05/06/2022





ACI Racing Weekend Misano, 4-5 Giugno 2022

TCR Italy - Griglia Gara 2 (Durata: 30' +1 Giro)

99	FANTILLI G.	Cupra	1'48.167	69	SAVOIA F.	Audi	1'52.912	17
81	DI MARE S.	Cupra	1'45.400	90	TRENTIN M.	Audi	1'46.120	16
85	MASSARO R.	Audi	1'44.966	41	FERNÁNDEZ G.	Audi	1'45.118	15
66	COLOMBANI G.	Cupra	1'44.299	96	GIACON S.	Audi	1'44.762	14
5	BISSA M.	Honda	1'43.800	74	CAPPELLO E.	Hyundai	1'44.037	13
75	GUASTAMACCHIA M.	Hyundai	1'43.746	10	PAOLINO F.	Cupra	1'43.769	12
39	ANTTI R.	Honda	1'43.613	6	GIACON J.	Fiat	1'43.746	11
21	GUIDA N.	Cupra	1'43.554	37	LOPÉZ BOLOTIN S.	Cupra	1'43.129	10
77	PUSSIER S.	Cupra	1'43.229	11	REDUZZI D.	Hyundai	1'43.246	9
47	CARMINATI E.	Hyundai	1'43.042	23	VAHTEL M.	Honda	1'43.207	8
27	VOLT R.	Honda	1'43.004	3	GURRIERI R.	Cupra	1'43.035	7
20	RAFFAELE F.	Hyundai	1'42.875	33	TAMBURINI C.	Honda	1'42.934	6
4	TAVANO S.	Cupra	1'41.871	19	FERNÁNDEZ G.	Cupra	1'42.833	5
56	BRUSA C.	Hyundai	1'42.209	9	POLONI M.	Audi	1'42.136	4
31	CECCON K.	Hyundai	1'42.452	14	IANNOTTA M.	Honda	1'42.268	3
22	LANGEVELD N.	Hyundai	1'42.643	8	BABUIN D.	Audi	1'42.593	2
				44	IMBERTI M.	Hyundai	1'42.739	1

The driver n. 37 (Lopez Bolotin S.) drop 4 position Stewards decision n.15

05/06/2022

