

Imola Circuit 4.909 m

# ACI Racing Weekend Imola, 3-4 Settembre 2022

## TCR Italy - Classifica Gara 2

Giri 16 = 78,544 km - Media 143,879 km/h - Tempo di gara 32'45.258

Num.	Conditore	Naz	Concorrente	Team	Auto	Classe	Giri	Tempo	Dist.	Rel.	Giro Veloce
1	<b>8 BABUIN</b> Denis	ITA	Babuin Denis		Audi RS3 LMS TCR	TCR	16	32'45.258			3 1'53.416
2	<b>4 TAVANO</b> Salvatore	ITA	Tavano Salvatore	Girasole	Cupra Leon Competicion	TCR	16	32'45.511	<b>0.253</b>	<b>0.253</b>	3 1'53.328
3	<b>56 BRUSA</b> Cesare	ITA	Target	Target	Hyundai i30 N TCR	TCR	16	32'46.145	<b>0.887</b>	<b>0.634</b>	4 1'53.916
4	<b>22 LANGEVELD</b> Niels	NLD	Target	Target	Hyundai Elantra TCR	TCR	16	32'46.669	<b>1.411</b>	<b>0.524</b>	3 1'53.547
5	<b>23 VAHTEL</b> Mattias	EST	ALM Motorsport	ALM Motorsport	Honda Civic FK7 H70	TCR	16	32'47.786	<b>2.528</b>	<b>1.117</b>	3 1'53.978
6	<b>9 POLONI</b> Matteo	ITA	Poloni Matteo	BF Motorsport	Audi RS3 LMS TCR	TCR	16	32'48.617	<b>3.359</b>	<b>0.831</b>	2 1'53.491
7	<b>16 CLAIRET</b> Jimmy	FRA	Clairret Jimmy	Team Clairret Sport	Peugeot 308 TCR	TCR	16	32'49.000	<b>3.742</b>	<b>0.383</b>	3 1'53.762
8	<b>39 ANTTI</b> Rammo	EST	ALM Motorsport	ALM Motorsport	Honda Civic FK7 H70	TCR	16	32'49.463	<b>4.205</b>	<b>0.463</b>	7 1'54.161
9	<b>27 VOLT</b> Ruben	EST	ALM Motorsport	ALM Motorsport	Honda Civic FK7 H70	TCR	16	32'49.844	<b>4.586</b>	<b>0.381</b>	6 1'53.838
10	<b>37 LOPÉZ</b> Sergio	VEN	Auto Club RC2 Valles	Auto Club RC2 Valles	Cupra Leon Competicion	TCR	16	32'50.643	<b>5.385</b>	<b>0.799</b>	6 1'54.097
11	<b>18 VENTAJA</b> Stéphane	FRA	Ventaja Stéphane	Team Clairret Sport	Audi RS3 LMS TCR	TCR	16	32'51.071	<b>5.813</b>	<b>0.428</b>	6 1'54.014
12	<b>3 GURRIERI</b> Raffaele	ITA	Gurrieri Raffaele	Girasole	Cupra Leon Competicion	TCR	16	32'56.470	<b>11.212</b>	<b>5.399</b>	4 1'54.650
13	<b>74 CAPPELLO</b> Edoardo	ITA	Target	Target	Hyundai i30 N TCR	TCR	16	33'02.191	<b>16.933</b>	<b>5.721</b>	7 1'54.392
14P	<b>12 FERNÁNDEZ</b> Rubén	ESP	Auto Club RC2 Valles	Auto Club RC2 Valles	Audi RS3 LMS TCR	TCR	16	33'02.502	<b>17.244</b>	<b>0.311</b>	6 1'53.987
15	<b>34 ZANARDINI</b> Mirko	ITA	Aggressive Team Italia	Aggressive Team Italia	Hyundai Elantra TCR	TCR	16	33'02.766	<b>17.508</b>	<b>0.264</b>	7 1'54.530
16	<b>64 LOSONCZY</b> Levente	HUN	Aggressive Team Italia	Aggressive Team Italia	Hyundai Elantra TCR	TCR	16	33'06.421	<b>21.163</b>	<b>3.655</b>	5 1'55.340
17	<b>85 MASSARO</b> Rodolfo	ITA	Massaro Rodolfo	Elite Motorsport	Audi TCR DSG	TCDS	16	33'08.787	<b>23.529</b>	<b>2.366</b>	3 1'56.685
18	<b>33 TAMBURINI</b> Carlo	ITA	Tamburini Antonio	MM Motorsport	Honda Civic FK7 H70	TCR	16	33'11.162	<b>25.904</b>	<b>2.375</b>	3 1'53.065
19P	<b>41 FERNÁNDEZ</b> Victor	ESP	Auto Club RC2 Valles	Auto Club RC2 Valles	Cupra Leon Competicion	TCR	16	33'13.512	<b>28.254</b>	<b>2.350</b>	9 1'56.065
20	<b>21 GUIDA</b> Nicola	ITA	Guida Nicola	Girasole	Cupra Leon Competicion	TCR	16	33'17.642	<b>32.384</b>	<b>4.130</b>	3 1'55.896
21	<b>99 FANTILLI</b> Giorgio	ITA	Fantilli Giorgio		Cupra TCR DSG	TCDS	16	33'33.757	<b>48.499</b>	<b>16.115</b>	2 2'00.471
22	<b>19 FERNÁNDEZ</b> Felipe	ESP	Auto Club RC2 Valles	Auto Club RC2 Valles	Audi RS3 LMS TCR	TCR	15	31'01.572	<b>1 Giro</b>	<b>1 Giro</b>	6 1'53.900
23	<b>20 RAFFAELE</b> Francesca	ITA	Target	Target	Hyundai i30 N TCR	TCR	15	31'01.846	<b>1 Giro</b>	<b>0.274</b>	7 1'54.243
24	<b>90 TRENTIN</b> Mauro	ITA	Trentin Mauro	Elite Motorsport	Audi TCR DSG	TCDS	15	33'08.377	<b>1 Giro</b>	<b>2'06.531</b>	8 1'56.968
25	<b>77 PUSSIER</b> Sylvain	FRA	Pussier Sylvain	SP Competicion	Cupra Leon Competicion	TCR	14	29'05.463	<b>2 Giri</b>	<b>1 Giro</b>	7 1'53.896
26	<b>15 BALDAN</b> Nicola	ITA	Baldan Nicola	Elite Motorsport	Audi RS3 LMS TCR	TCR	12	25'06.798	<b>4 Giri</b>	<b>2 Giri</b>	6 1'53.485
27	<b>14 IANNOTTA</b> Marco	ITA	Iannotta Marco	MM Motorsport	Honda Civic FK7 H70	TCR	12	25'07.128	<b>4 Giri</b>	<b>0.330</b>	6 1'53.605
28	<b>81 DI MARE</b> Sabatino	ITA	Di Mare Sabatino	Sc. Vesuvio	Cupra TCR DSG	TCDS	12	25'14.298	<b>4 Giri</b>	<b>7.170</b>	5 1'56.219
----- Non Classificati -----											
RIT	<b>96 GIACON</b> Steven	ITA	Giacon Steven	TecnodomSport	Audi TCR DSG	TCDS	8	15'59.485	<b>8 Giri</b>		2 1'56.454
RITP	<b>32 JELMINI</b> Felice	ITA	Jelmini Felice		Hyundai Elantra TCR	TCR	7	13'55.745	<b>9 Giri</b>		3 1'53.066
RIT	<b>44 IMBERTI</b> Michele	ITA	Imberti Michele		Hyundai i30 N TCR	TCR	4	7'47.010	<b>12 Giri</b>		4 1'53.735
RIT	<b>98 BERGONZINI</b> Matteo	ITA	Bergonzini Matteo	BF Motorsport	Cupra TCR DSG	TCDS	4	25'12.470	<b>12 Giri</b>		2 2'01.259
RIT	<b>6 RANGONI</b> Luca	ITA	Rangoni Luca	TecnodomSport	Fiat Tipo	TCR	3	5'59.078	<b>13 Giri</b>		3 1'55.310
RIT	<b>5 BISSA</b> Manuel	ITA	Bissa Manuel	MM Motorsport	Honda Civic FK7 H70	TCR	0				
NP	<b>11 REDUZZI</b> Damiano	ITA	Reduzzi Damiano	Trico WRT	Hyundai i30 N TCR	TCR					
NP	<b>61 GHERMANDI</b> Giacomo	ITA	Lema Racing		Cupra Leon Seq	TCR					

 Partenti: 36 Classificati: 28 Non Classificati: 0 Ritirati: 6 Non Partiti: 2  
 Giro Veloce N. 3 Num. 33 Carlo Tamburini Tempo 1'53.065 Media. 156,303 Km/h

Umidità	68%	ARIA	25°C
Condizioni	DRY	Pista	40°C

### Penalty and Infringment

13.25	<b>32 F. JELMINI</b>	PENALTY TIME 25 SEC
16.23	<b>12 R. FERNÁNDEZ</b>	Penalty time 10 sec Stewards Decision n.19
16.24	<b>41 V. FERNÁNDEZ</b>	Penalty time 10 sec Stewards Decision n.20

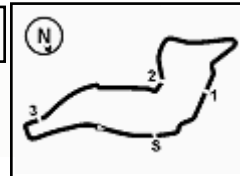
Direttore di Gara : Massimiliano Ghinassi

Direttore di Prova : Gianluca Marotta

04/09/2022 Inizio 13:15 Fine 13:49

Esposta alle: .....





Imola Circuit 4.909 m

**ACI Racing Weekend Imola, 3-4 Settembre 2022**
**TCR Italy - Classifica di Classe Gara 2**
**Classe TCR DSG**

Giri 16 = 78,544 km - Media 142,176 km/h - Tempo di gara 33'08.787

Num.	Conducente	Naz	Concorrente	Team	Auto	Giri	Tempo	Dist.	Rel.	Giro Veloce
1	<b>85 MASSARO</b> Rodolfo	ITA	Massaro Rodolfo	Elite Motorsport	Audi TCR DSG	16	33'08.787			3 1'56.685
2	<b>99 FANTILLI</b> Giorgio	ITA	Fantilli Giorgio		Cupra TCR DSG	16	33'33.757	<b>24.970</b>	<b>24.970</b>	2 2'00.471
3	<b>90 TRENTIN</b> Mauro	ITA	Trentin Mauro	Elite Motorsport	Audi TCR DSG	15	33'08.377	<b>1 Giro</b>	<b>1 Giro</b>	8 1'56.968
4	<b>81 DI MARE</b> Sabatino	ITA	Di Mare Sabatino	Sc. Vesuvio	Cupra TCR DSG	12	25'14.298	<b>4 Giri</b>	<b>3 Giri</b>	5 <b>1'56.219</b>
----- Non Classificati -----										
RIT	<b>96 GIACON</b> Steven	ITA	Giacon Steven	TecnodomSport	Audi TCR DSG	8	15'59.485	<b>8 Giri</b>		2 1'56.454
RIT	<b>98 BERGONZINI</b> Matteo	ITA	Bergonzini Matteo	BF Motorsport	Cupra TCR DSG	4	25'12.470	<b>12 Giri</b>		2 2'01.259

Partenti: 6 Classificati: 4 Non Classificati: 0 Ritirati: 2 Non Partiti: 0

Giro Veloce N. 5 Num. 81 Sabatino Di Mare Tempo 1'56.219 Media. 152,061 Km/h

**Classe TCR**

Giri 16 = 78,544 km - Media 143,879 km/h - Tempo di gara 32'45.258

Num.	Conducente	Naz	Concorrente	Team	Auto	Giri	Tempo	Dist.	Rel.	Giro Veloce
1	<b>8 BABUIN</b> Denis	ITA	Babuin Denis		Audi RS3 LMS TCR	16	32'45.258			3 1'53.416
2	<b>4 TAVANO</b> Salvatore	ITA	Tavano Salvatore	Girasole	Cupra Leon Competicion	16	32'45.511	<b>0.253</b>	<b>0.253</b>	3 1'53.328
3	<b>56 BRUSA</b> Cesare	ITA	Target	Target	Hyundai i30 N TCR	16	32'46.145	<b>0.887</b>	<b>0.634</b>	4 1'53.916
4	<b>22 LANGEVELD</b> Niels	NLD	Target	Target	Hyundai Elantra TCR	16	32'46.669	<b>1.411</b>	<b>0.524</b>	3 1'53.547
5	<b>23 VAHTEL</b> Mattias	EST	ALM Motorsport	ALM Motorsport	Honda Civic FK7 H70	16	32'47.786	<b>2.528</b>	<b>1.117</b>	3 1'53.978
6	<b>9 POLONI</b> Matteo	ITA	Poloni Matteo	BF Motorsport	Audi RS3 LMS TCR	16	32'48.617	<b>3.359</b>	<b>0.831</b>	2 1'53.491
7	<b>16 CLAIRET</b> Jimmy	FRA	Clairet Jimmy	Team Clairet Sport	Peugeot 308 TCR	16	32'49.000	<b>3.742</b>	<b>0.383</b>	3 1'53.762
8	<b>29 ANTTI</b> Rammo	EST	ALM Motorsport	ALM Motorsport	Honda Civic FK7 H70	16	32'49.463	<b>4.205</b>	<b>0.463</b>	7 1'54.161
9	<b>37 VOLT</b> Ruben	EST	ALM Motorsport	ALM Motorsport	Honda Civic FK7 H70	16	32'49.844	<b>4.586</b>	<b>0.381</b>	6 1'53.838
10	<b>37 LOPÉZ</b> Sergio	VEN	Auto Club RC2 Valles	Auto Club RC2 Valles	Cupra Leon Competicion	16	32'50.643	<b>5.385</b>	<b>0.799</b>	6 1'54.097
11	<b>18 VENTAJA</b> Stéphane	FRA	Ventaja Stéphane	Team Clairet Sport	Audi RS3 LMS TCR	16	32'51.071	<b>5.813</b>	<b>0.428</b>	6 1'54.014
12	<b>3 GURRIERI</b> Raffaele	ITA	Gurrieri Raffaele	Girasole	Cupra Leon Competicion	16	32'56.470	<b>11.212</b>	<b>5.399</b>	4 1'54.650
13	<b>74 CAPPELLO</b> Edoardo	ITA	Target	Target	Hyundai i30 N TCR	16	33'02.191	<b>16.933</b>	<b>5.721</b>	7 1'54.392
14P	<b>12 FERNÁNDEZ</b> Rubén	ESP	Auto Club RC2 Valles	Auto Club RC2 Valles	Audi RS3 LMS TCR	16	33'02.502	<b>17.244</b>	<b>0.311</b>	6 1'53.987
15	<b>34 ZANARDINI</b> Mirko	ITA	Aggressive Team Italia	Aggressive Team Italia	Hyundai Elantra TCR	16	33'02.766	<b>17.508</b>	<b>0.264</b>	7 1'54.530
16	<b>64 LOSONCZY</b> Levente	HUN	Aggressive Team Italia	Aggressive Team Italia	Hyundai Elantra TCR	16	33'06.421	<b>21.163</b>	<b>3.655</b>	5 1'55.340
17	<b>33 TAMBURINI</b> Carlo	ITA	Tamburini Antonio	MM Motorsport	Honda Civic FK7 H70	16	33'11.162	<b>25.904</b>	<b>4.741</b>	3 <b>1'53.065</b>
18P	<b>41 FERNÁNDEZ</b> Victor	ESP	Auto Club RC2 Valles	Auto Club RC2 Valles	Cupra Leon Competicion	16	33'13.512	<b>28.254</b>	<b>2.350</b>	9 1'56.065
19	<b>21 GUIDA</b> Nicola	ITA	Guida Nicola	Girasole	Cupra Leon Competicion	16	33'17.642	<b>32.384</b>	<b>4.130</b>	3 1'55.896
20	<b>19 FERNÁNDEZ</b> Felipe	ESP	Auto Club RC2 Valles	Auto Club RC2 Valles	Audi RS3 LMS TCR	15	31'01.572	<b>1 Giro</b>	<b>1 Giro</b>	6 1'53.900
21	<b>20 RAFFAELE</b> Francesca	ITA	Target	Target	Hyundai i30 N TCR	15	31'01.846	<b>1 Giro</b>	<b>0.274</b>	7 1'54.243
22	<b>77 PUSSIER</b> Sylvain	FRA	Pussier Sylvain	SP Competicion	Cupra Leon Competicion	14	29'05.463	<b>2 Giri</b>	<b>1 Giro</b>	7 1'53.896
23	<b>15 BALDAN</b> Nicola	ITA	Baldan Nicola	Elite Motorsport	Audi RS3 LMS TCR	12	25'06.798	<b>4 Giri</b>	<b>2 Giri</b>	6 1'53.485
24	<b>14 IANNOTTA</b> Marco	ITA	Iannotta Marco	MM Motorsport	Honda Civic FK7 H70	12	25'07.128	<b>4 Giri</b>	<b>0.330</b>	6 1'53.605
----- Non Classificati -----										
RITP	<b>32 JELMINI</b> Felice	ITA	Jelmini Felice		Hyundai Elantra TCR	7	13'55.745	<b>9 Giri</b>		3 1'53.066
RIT	<b>44 IMBERTI</b> Michele	ITA	Imberti Michele		Hyundai i30 N TCR	4	7'47.010	<b>12 Giri</b>		4 1'53.735
RIT	<b>6 RANGONI</b> Luca	ITA	Rangoni Luca	TecnodomSport	Fiat Tipo	3	5'59.078	<b>13 Giri</b>		3 1'55.310
RIT	<b>5 BISSA</b> Manuel	ITA	Bissa Manuel	MM Motorsport	Honda Civic FK7 H70	0				
NP	<b>11 REDUZZI</b> Damiano	ITA	Reduzzi Damiano	Trico WRT	Hyundai i30 N TCR					
NP	<b>61 GHERMANDI</b> Giacomo	ITA	Lema Racing		Cupra Leon Seq					

Partenti: 30 Classificati: 24 Non Classificati: 0 Ritirati: 4 Non Partiti: 2

Giro Veloce N. 3 Num. 33 Carlo Tamburini Tempo 1'53.065 Media. 156,303 Km/h

Umidità	68%	ARIA	25°C
Condizioni	DRY	Pista	40°C

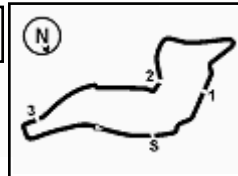
Direttore di Gara : Massimiliano Ghinassi

Direttore di Prova : Gianluca Marotta

04/09/2022 Inizio 13:15 Fine 13:49

Esposta alle: .....





Imola Circuit 4.909 m

## ACI Racing Weekend Imola, 3-4 Settembre 2022

### TCR Italy - Classifica Under Gara 2

Giri 16 = 78,544 km - Media 143,694 km/h - Tempo di gara 32'47.786

Num.	Conducente	Naz	Concorrente	Team	Auto	Classe	Giri	Tempo	Dist.	Rel.	Giro Veloce
1	<b>23 VAHTEL</b> Mattias	EST	ALM Motorsport	ALM Motorsport	Honda Civic FK7 H70	TCR	16	32'47.786			3 1'53.978
2	<b>27 VOLT</b> Ruben	EST	ALM Motorsport	ALM Motorsport	Honda Civic FK7 H70	TCR	16	32'49.844	<b>2.058</b>	<b>2.058</b>	6 1'53.838
3	<b>37 LOPÉZ</b> Sergio	VEN	Auto Club RC2 Valles	Auto Club RC2 Valles	Cupra Leon Competicion	TCR	16	32'50.643	<b>2.857</b>	<b>0.799</b>	6 1'54.097
4	<b>64 LOSONCZY</b> Levente	HUN	Aggressive Team Italia	Aggressive Team Italia	Hyundai Elantra TCR	TCR	16	33'06.421	<b>18.635</b>	<b>15.778</b>	5 1'55.340
5	<b>33 TAMBURINI</b> Carlo	ITA	Tamburini Antonio	MM Motorsport	Honda Civic FK7 H70	TCR	16	33'11.162	<b>23.376</b>	<b>4.741</b>	3 <b>1'53.065</b>
6	<b>20 RAFFAELE</b> Francesca	ITA	Target	Target	Hyundai i30 N TCR	TCR	15	31'01.846	<b>1 Giro</b>	<b>1 Giro</b>	7 1'54.243
7	<b>14 IANNOTTA</b> Marco	ITA	Iannotta Marco	MM Motorsport	Honda Civic FK7 H70	TCR	12	25'07.128	<b>4 Giri</b>	<b>3 Giri</b>	6 1'53.605
----- Non Classificati -----											
RIT	<b>96 GIACON</b> Steven	ITA	Giacon Steven	TecnodomSport	Audi TCR DSG	TCDS	8	15'59.485	<b>8 Giri</b>		2 1'56.454
RIT	<b>44 IMBERTI</b> Michele	ITA	Imberti Michele		Hyundai i30 N TCR	TCR	4	7'47.010	<b>12 Giri</b>		4 1'53.735

Partenti: 9 Classificati: 7 Non Classificati: 0 Ritirati: 2 Non Partiti: 0

Giro Veloce N. 3 Num. 33 Carlo Tamburini Tempo 1'53.065 Media. 156,303 Km/h

Umidità	68%	ARIA	25°C
Condizioni	DRY	Pista	40°C

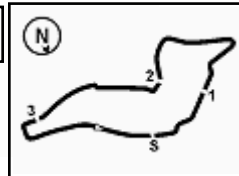
Direttore di Gara : Massimiliano Ghinassi

Direttore di Prova : Gianluca Marotta

04/09/2022 Inizio 13:15 Fine 13:49

Esposta alle: .....





Imola Circuit 4.909 m

## ACI Racing Weekend Imola, 3-4 Settembre 2022

### TCR Italy - Classifica Rookie Gara 2

Giri 16 = 78,544 km - Media 142,346 km/h - Tempo di gara 33'06.421

Num.	Conduttore	Naz	Concorrente	Team	Auto	Classe	Giri	Tempo	Dist.	Rel.	Giro Veloce
1	<b>64 LOSONCZY</b> Levente	HUN	Aggressive Team Italia	Aggressive Team Italia	Hyundai Elantra TCR	TCR	16	33'06.421			5 1'55.340
2	<b>33 TAMBURINI</b> Carlo	ITA	Tamburini Antonio	MM Motorsport	Honda Civic FK7 H70	TCR	16	33'11.162	<b>4.741</b>	<b>4.741</b>	3 <b>1'53.065</b>

Partenti: 2    Classificati: 2    Non Classificati: 0    Ritirati: 0    Non Partiti: 0  
 Giro Veloce N. 3    Num. 33 Carlo Tamburini    Tempo 1'53.065    Media. 156,303 Km/h

Umidità	68%	ARIA	25°C
Condizioni	DRY	Pista	40°C

Direttore di Gara : Massimiliano Ghinassi

Direttore di Prova : Gianluca Marotta

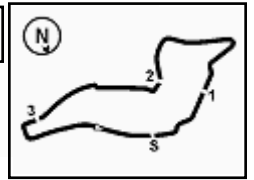
	Inizio	Fine
04/09/2022	13:15	13:49

Esposta alle: .....





6.3



Imola Circuit 4.909 m

# ACI Racing Weekend Imola, 3-4 Settembre 2022

## TCR Italy - Classifica Dame Gara 2

Giri 15 = 73,635 km - Media 142,378 km/h - Tempo di gara 31'01.846

Num.	Conduttore	Naz	Concorrente	Team	Auto	Classe	Giri	Tempo	Dist.	Rel.	Giro Veloce
1	20 RAFFAELE Francesca	ITA	Target	Target	Hyundai i30 N TCR	TCR	15	31'01.846			7 1'54.243

Partenti: 1 Classificati: 1 Non Classificati: 0 Ritirati: 0 Non Partiti: 0

Giro Veloce N. 7 Num. 20 Francesca Raffaele Tempo 1'54.243 Media. 154,691 Km/h

Umidità	68%	ARIA	25°C
Condizioni	DRY	Pista	40°C

Direttore di Gara : Massimiliano Ghinassi

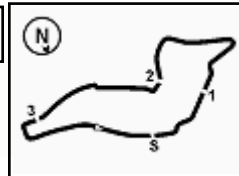
Direttore di Prova : Gianluca Marotta

	Inizio	Fine
04/09/2022	13:15	13:49

Esposta alle: .....



Powered by FICr PERUGIA TIMING



Imola Circuit 4.909 m

## ACI Racing Weekend Imola, 3-4 Settembre 2022

### TCR Italy - Classifica AM Gara 2

Giri 16 = 78,544 km - Media 143,454 km/h - Tempo di gara 32'51.071

Num.	Conducente	Naz	Concorrente	Team	Auto	Classe	Giri	Tempo	Dist.	Rel.	Giro Veloce
1	<b>18 VENTAJA</b> Stéphane	FRA	Ventaja Stéphane	Team Clairet Sport	Audi RS3 LMS TCR	TCR	16	32'51.071			6 1'54.014
2	<b>3 GURRIERI</b> Raffaele	ITA	Gurrieri Raffaele	Girasole	Cupra Leon Competicion	TCR	16	32'56.470	<b>5.399</b>	<b>5.399</b>	4 1'54.650
3	<b>74 CAPPELLO</b> Edoardo	ITA	Target	Target	Hyundai i30 N TCR	TCR	16	33'02.191	<b>11.120</b>	<b>5.721</b>	7 1'54.392
4P	<b>12 FERNÁNDEZ</b> Rubén	ESP	Auto Club RC2 Valles	Auto Club RC2 Valles	Audi RS3 LMS TCR	TCR	16	33'02.502	<b>11.431</b>	<b>0.311</b>	6 1'53.987
5	<b>34 ZANARDINI</b> Mirko	ITA	Aggressive Team Italia	Aggressive Team Italia	Hyundai Elantra TCR	TCR	16	33'02.766	<b>11.695</b>	<b>0.264</b>	7 1'54.530
6P	<b>41 FERNÁNDEZ</b> Victor	ESP	Auto Club RC2 Valles	Auto Club RC2 Valles	Cupra Leon Competicion	TCR	16	33'13.512	<b>22.441</b>	<b>10.746</b>	9 1'56.065
7	<b>21 GUIDA</b> Nicola	ITA	Guida Nicola	Girasole	Cupra Leon Competicion	TCR	16	33'17.642	<b>26.571</b>	<b>4.130</b>	3 1'55.896
8	<b>99 FANTILLI</b> Giorgio	ITA	Fantilli Giorgio		Cupra TCR DSG	TCDS	16	33'33.757	<b>42.686</b>	<b>16.115</b>	2 2'00.471
9	<b>90 TRENTIN</b> Mauro	ITA	Trentin Mauro	Elite Motorsport	Audi TCR DSG	TCDS	15	33'08.377	<b>1 Giro</b>	<b>1 Giro</b>	8 1'56.968
10	<b>77 PUSSIER</b> Sylvain	FRA	Pussier Sylvain	SP Competicion	Cupra Leon Competicion	TCR	14	29'05.463	<b>2 Giri</b>	<b>1 Giro</b>	7 <b>1'53.896</b>
----- <b>Non Classificati</b> -----											
RIT	<b>6 RANGONI</b> Luca	ITA	Rangoni Luca	TechodomSport	Fiat Tipo	TCR	3	5'59.078	<b>13 Giri</b>		3 1'55.310
NP	<b>11 REDUZZI</b> Damiano	ITA	Reduzzi Damiano	Trico WRT	Hyundai i30 N TCR	TCR					

Partenti: 12 Classificati: 10 Non Classificati: 0 Ritirati: 1 Non Partiti: 1  
 Giro Veloce N. 7 Num. 77 Sylvain Pussier Tempo 1'53.896 Media. 155,163 Km/h

Umidità	68%	ARIA	25°C
Condizioni	DRY	Pista	40°C

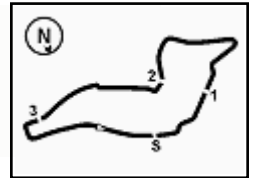
Direttore di Gara : Massimiliano Ghinassi

Direttore di Prova : Gianluca Marotta

04/09/2022 Inizio 13:15 Fine 13:49

Esposta alle: .....





Imola Circuit 4.909 m

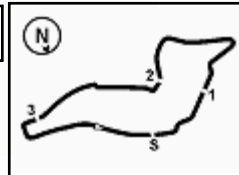
**ACI Racing Weekend Imola, 3-4 Settembre 2022**
**TCR Italy - Contagiri Gara 2**

		Giro															
		1	2	3	4	5	6	7	8	9	10	11	12	13	14	15	16
1	9	9	9	9	9	9	9	9	9	9	9	9	9	9	8	8	8
2	8	8	8	8	8	8	8	8	8	8	8	8	8	8	4	4	4
3	4	4	4	4	4	4	4	4	4	4	4	4	4	4	9	56	56
4	56	56	56	56	56	56	56	56	56	56	56	56	56	56	22	22	22
5	23	23	23	23	23	23	23	23	23	23	23	23	23	23	23	23	23
6	33	22	22	22	22	22	22	22	22	22	22	22	22	22	22	9	9
7	22	16	16	16	16	16	16	16	16	16	16	16	16	16	16	16	16
8	14	33	33	32	32	32	32	15	15	15	15	15	15	39	39	39	39
9	16	32	32	14	14	14	14	14	14	14	14	14	14	27	27	27	27
10	32	14	14	44	15	15	15	27	27	27	27	27	27	37	37	37	37
11	27	27	44	27	27	27	27	39	39	39	39	39	39	18	18	18	18
12	15	44	27	15	19	19	19	19	37	37	37	37	12	12	12	12	12
13	44	15	15	39	39	39	39	37	18	18	18	18	20	3	3	3	3
14	39	39	39	19	18	18	18	18	12	12	12	12	3	20	33	74	
15	18	18	19	18	37	37	37	12	19	19	19	19	74	33	19	34	
16	19	19	18	37	12	12	12	74	20	20	20	20	19	19	20	41	
17	37	37	37	74	74	74	74	20	74	3	3	3	33	74	74	64	
18	20	74	74	12	20	20	20	3	3	74	74	77	77	77	34	85	
19	74	12	12	20	3	3	3	77	77	77	77	74	64	64	41	33	
20	12	20	20	3	34	77	77	34	34	34	34	34	34	34	64	21	
21	3	3	3	34	64	34	34	64	33	33	33	33	21	41	85	99	
22	6	6	6	64	77	64	64	33	64	64	64	64	41	85	21		
23	34	34	34	21	21	21	33	21	21	21	21	21	85	21	99		
24	64	64	21	77	81	81	21	81	81	81	81	81	99	99	90		
25	21	21	64	81	85	33	81	85	85	41	41	41	90	90			
26	81	81	77	85	33	96	85	41	41	85	85	85					
27	85	77	81	41	96	85	96	96	99	99	99	99					
28	41	85	85	96	41	41	41	99	90	90	90	90					
29	77	41	41	33	99	99	99	90									
30	96	96	96	99	90	90	90										
31	90	90	90	90													
32	99	99	99	98													
33	98	98	98														

Final Result		
1	<b>8</b> BABUIN D.	Giri 16
2	<b>4</b> TAVANO S.	0.253
3	<b>56</b> BRUSA C.	0.887
4	<b>22</b> LANGEVELD N.	1.411
5	<b>23</b> VAHTEL M.	2.528
6	<b>9</b> POLONI M.	3.359
7	<b>16</b> CLAIRET J.	3.742
8	<b>39</b> ANTTI R.	4.205
9	<b>27</b> VOLT R.	4.586
10	<b>37</b> LOPÉZ S.	5.385
11	<b>18</b> VENTAJA S.	5.813
12	<b>12</b> FERNÁNDEZ R.	7.244
13	<b>3</b> GURRIERI R.	11.212
14	<b>74</b> CAPPELLO E.	16.933
15	<b>34</b> ZANARDINI M.	17.508
16	<b>41</b> FERNÁNDEZ V.	18.254
17	<b>64</b> LOSONCZY L.	21.163
18	<b>85</b> MASSARO R.	23.529
19	<b>33</b> TAMBURINI C.	25.904
20	<b>21</b> GUIDA N.	32.384
21	<b>99</b> FANTILLI G.	48.499
22	<b>19</b> FERNÁNDEZ F.	1 Giro
23	<b>20</b> RAFFAELE F.	1 Giro
24	<b>90</b> TRENTIN M.	1 Giro
25	<b>77</b> PUSSIER S.	2 Giri
26	<b>15</b> BALDAN N.	4 Giri
27	<b>14</b> IANNOTTA M.	4 Giri
28	<b>81</b> DI MARE S.	4 Giri
RIT	<b>96</b> GIACON S.	8 Giri
RIT	<b>32</b> JELMINI F. (P)	9 Giri
RIT	<b>44</b> IMBERTI M.	12 Giri
RIT	<b>98</b> BERGONZINI M.	12 Giri
RIT	<b>6</b> RANGONI L.	13 Giri
RIT	<b>5</b> BISSA M.	
NP	<b>11</b> REDUZZI D.	
NP	<b>61</b> GHERMANDI G.	







# ACI Racing Weekend Imola, 3-4 Settembre 2022

## TCR Italy - Best Sectors & Speed Gara 2

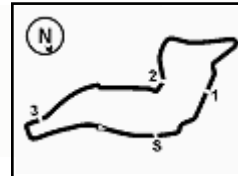
CLASSIFICA				
1	8	BABUIN Denis	Audi RS3 LMS TCR	Giri 16
2	4	TAVANO Salvatore	Cupra Leon Competicion	0.253
3	56	BRUSA Cesare	Hvundai i30 N TCR	0.887
4	22	LANGEVELD Niels	Hvundai Elantra TCR	1.411
5	23	VAHTEL Mattias	Honda Civic FK7 H70	2.528
6	9	POLONI Matteo	Audi RS3 LMS TCR	3.359
7	16	CLAIRET Jimmy	Peugeot 308 TCR	3.742
8	39	ANTTI Rammo	Honda Civic FK7 H70	4.205
9	27	VOLT Ruben	Honda Civic FK7 H70	4.586
10	37	LOPÉZ Sergio	Cupra Leon Competicion	5.385
11	18	VENTAJA Stéphane	Audi RS3 LMS TCR	5.813
12	12	FERNÁNDEZ Rubén	Audi RS3 LMS TCR	7.244
13	3	GURRIERI Raffaele	Cupra Leon Competicion	11.212
14	74	CAPPELLO Edoardo	Hvundai i30 N TCR	16.933
15	34	ZANARDINI Mirko	Hvundai Elantra TCR	17.508
16	41	FERNÁNDEZ Victor	Cupra Leon Competicion	18.254
17	64	LOSONCZY Levente	Hvundai Elantra TCR	21.163
18	85	MASSARO Rodolfo	Audi TCR DSG	23.529
19	33	TAMBURINI Carlo	Honda Civic FK7 H70	25.904
20	21	GUIDA Nicola	Cupra Leon Competicion	32.384
21	99	FANTILLI Giorgio	Cupra TCR DSG	48.499
22	19	FERNÁNDEZ Felipe	Audi RS3 LMS TCR	1 Giro
23	20	RAFFAELE Francesca	Hvundai i30 N TCR	1 Giro
24	90	TRENTIN Mauro	Audi TCR DSG	1 Giro
25	77	PUSSIER Sylvain	Cupra Leon Competicion	2 Giri
26	15	BALDAN Nicola	Audi RS3 LMS TCR	4 Giri
27	14	IANNOTTA Marco	Honda Civic FK7 H70	4 Giri
28	81	DI MARE Sabatino	Cupra TCR DSG	4 Giri
RIT	96	GIACON Steven	Audi TCR DSG	8 Giri
RIT	32	JELMINI Felice	Hvundai Elantra TCR	9 Giri
RIT	44	IMBERTI Michele	Hvundai i30 N TCR	12 Giri
RIT	98	BERGONZINI Matteo	Cupra TCR DSG	12 Giri
RIT	6	RANGONI Luca	Fiat Tipo	13 Giri
RIT	5	BISSA Manuel	Honda Civic FK7 H70	
NP	11	REDUZZI Damiano	Hvundai i30 N TCR	
NP	61	GHERMARDI Giacomo	Cupra Leon Sed	

SPEED				
1	12	FERNÁNDEZ Rubén	Audi RS3 LMS TCR	251,2
2	19	FERNÁNDEZ Felipe	Audi RS3 LMS TCR	250,0
3	15	BALDAN Nicola	Audi RS3 LMS TCR	247,1
4	20	RAFFAELE Francesca	Hvundai i30 N TCR	247,1
5	77	PUSSIER Sylvain	Cupra Leon Competicion	246,6
6	3	GURRIERI Raffaele	Cupra Leon Competicion	246,0
7	74	CAPPELLO Edoardo	Hvundai i30 N TCR	246,0
8	22	LANGEVELD Niels	Hvundai Elantra TCR	245,5
9	18	VENTAJA Stéphane	Audi RS3 LMS TCR	244,9
10	8	BABUIN Denis	Audi RS3 LMS TCR	244,9
11	37	LOPÉZ Sergio	Cupra Leon Competicion	244,9
12	34	ZANARDINI Mirko	Hvundai Elantra TCR	244,9
13	33	TAMBURINI Carlo	Honda Civic FK7 H70	244,9
14	41	FERNÁNDEZ Victor	Cupra Leon Competicion	244,3
15	39	ANTTI Rammo	Honda Civic FK7 H70	243,8
16	16	CLAIRET Jimmy	Peugeot 308 TCR	243,2
17	27	VOLT Ruben	Honda Civic FK7 H70	243,2
18	4	TAVANO Salvatore	Cupra Leon Competicion	243,2
19	90	TRENTIN Mauro	Audi TCR DSG	242,7
20	32	JELMINI Felice	Hvundai Elantra TCR	242,2
21	21	GUIDA Nicola	Cupra Leon Competicion	242,2
22	56	BRUSA Cesare	Hvundai i30 N TCR	242,2
23	96	GIACON Steven	Audi TCR DSG	241,6
24	9	POLONI Matteo	Audi RS3 LMS TCR	241,6
25	14	IANNOTTA Marco	Honda Civic FK7 H70	241,6
26	85	MASSARO Rodolfo	Audi TCR DSG	241,6
27	64	LOSONCZY Levente	Hvundai Elantra TCR	241,6
28	6	RANGONI Luca	Fiat Tipo	240,5
29	44	IMBERTI Michele	Hvundai i30 N TCR	240,5
30	23	VAHTEL Mattias	Honda Civic FK7 H70	240,5
31	81	DI MARE Sabatino	Cupra TCR DSG	238,9
32	98	BERGONZINI Matteo	Cupra TCR DSG	232,8
33	99	FANTILLI Giorgio	Cupra TCR DSG	227,4

SEG. 1				SEG. 2				SEG. 3				SEG. 4			
1	32	JELMINI Felice	23.402	1	32	JELMINI Felice	37.008	1	4	TAVANO Salvatore	32.006	1	9	POLONI Matteo	20.082
2	23	VAHTEL Mattias	23.467	2	8	BABUIN Denis	37.109	2	15	BALDAN Nicola	32.131	2	19	FERNÁNDEZ Felipe	20.092
3	12	FERNÁNDEZ Rubén	23.492	3	33	TAMBURINI Carlo	37.111	3	37	LOPÉZ Sergio	32.151	3	3	GURRIERI Raffaele	20.114
4	14	IANNOTTA Marco	23.517	4	12	FERNÁNDEZ Rubén	37.189	4	19	FERNÁNDEZ Felipe	32.152	4	23	VAHTEL Mattias	20.136
5	33	TAMBURINI Carlo	23.525	5	4	TAVANO Salvatore	37.217	5	9	POLONI Matteo	32.187	5	8	BABUIN Denis	20.148
6	3	GURRIERI Raffaele	23.599	6	22	LANGEVELD Niels	37.275	6	16	CLAIRET Jimmy	32.192	6	16	CLAIRET Jimmy	20.157
7	16	CLAIRET Jimmy	23.610	7	44	IMBERTI Michele	37.276	7	32	JELMINI Felice	32.210	7	22	LANGEVELD Niels	20.165
8	15	BALDAN Nicola	23.612	8	16	CLAIRET Jimmy	37.291	8	33	TAMBURINI Carlo	32.211	8	33	TAMBURINI Carlo	20.175
9	9	POLONI Matteo	23.616	9	14	IANNOTTA Marco	37.299	9	22	LANGEVELD Niels	32.238	9	74	CAPPELLO Edoardo	20.177
10	56	BRUSA Cesare	23.641	10	56	BRUSA Cesare	37.306	10	14	IANNOTTA Marco	32.295	10	77	PUSSIER Sylvain	20.178
11	22	LANGEVELD Niels	23.644	11	27	VOLT Ruben	37.308	11	44	IMBERTI Michele	32.313	11	32	JELMINI Felice	20.187
12	8	BABUIN Denis	23.648	12	9	POLONI Matteo	37.309	12	77	PUSSIER Sylvain	32.313	12	56	BRUSA Cesare	20.198
13	37	LOPÉZ Sergio	23.678	13	15	BALDAN Nicola	37.321	13	8	BABUIN Denis	32.322	13	18	VENTAJA Stéphane	20.219
14	19	FERNÁNDEZ Felipe	23.683	14	19	FERNÁNDEZ Felipe	37.329	14	39	ANTTI Rammo	32.359	14	14	IANNOTTA Marco	20.228
15	18	VENTAJA Stéphane	23.683	15	18	VENTAJA Stéphane	37.334	15	27	VOLT Ruben	32.378	15	4	TAVANO Salvatore	20.228
16	77	PUSSIER Sylvain	23.687	16	20	RAFFAELE Francesca	37.354	16	18	VENTAJA Stéphane	32.385	16	15	BALDAN Nicola	20.237
17	74	CAPPELLO Edoardo	23.690	17	74	CAPPELLO Edoardo	37.458	17	20	RAFFAELE Francesca	32.442	17	37	LOPÉZ Sergio	20.241
18	27	VOLT Ruben	23.694	18	39	ANTTI Rammo	37.464	18	3	GURRIERI Raffaele	32.442	18	44	IMBERTI Michele	20.265
19	44	IMBERTI Michele	23.714	19	77	PUSSIER Sylvain	37.487	19	23	VAHTEL Mattias	32.458	19	12	FERNÁNDEZ Rubén	20.267
20	20	RAFFAELE Francesca	23.731	20	37	LOPÉZ Sergio	37.490	20	74	CAPPELLO Edoardo	32.464	20	20	RAFFAELE Francesca	20.322
21	4	TAVANO Salvatore	23.751	21	23	VAHTEL Mattias	37.513	21	56	BRUSA Cesare	32.465	21	27	VOLT Ruben	20.323
22	39	ANTTI Rammo	23.788	22	34	ZANARDINI Mirko	37.566	22	12	FERNÁNDEZ Rubén	32.478	22	39	ANTTI Rammo	20.340
23	6	RANGONI Luca	23.793	23	3	GURRIERI Raffaele	37.737	23	41	FERNÁNDEZ Victor	32.563	23	34	ZANARDINI Mirko	20.359
24	64	LOSONCZY Levente	23.831	24	64	LOSONCZY Levente	37.771	24	21	GUIDA Nicola	32.615	24	81	DI MARE Sabatino	20.480
25	34	ZANARDINI Mirko	23.884	25	85	MASSARO Rodolfo	38.000	25	34	ZANARDINI Mirko	32.658	25	85	MASSARO Rodolfo	20.493
26	21	GUIDA Nicola	23.980	26	6	RANGONI Luca	38.015	26	6	RANGONI Luca	32.785	26	21	GUIDA Nicola	20.497
27	90	TRENTIN Mauro	24.132	27	41	FERNÁNDEZ Victor	38.087	27	64	LOSONCZY Levente	32.800	27	41	FERNÁNDEZ Victor	20.521
28	81	DI MARE Sabatino	24.144	28	81	DI MARE Sabatino	38.088	28	85	MASSARO Rodolfo	32.978	28	6	RANGONI Luca	20.606
29	41	FERNÁNDEZ Victor	24.209	29	21	GUIDA Nicola	38.193	29	81	DI MARE Sabatino	33.243	29	90	TRENTIN Mauro	20.608
30	96	GIACON Steven	24.391	30	90	TRENTIN Mauro	38.550	30	90	TRENTIN Mauro	33.290	30	64	LOSONCZY Levente	20.639
31	85	MASSARO Rodolfo	24.450	31	98	BERGONZINI Matteo	38.769	31	96	GIACON Steven	33.598	31	96	GIACON Steven	20.666
32	98	BERGONZINI Matteo	24.528	32	96	GIACON Steven	38.819	32	98	BERGONZINI Matteo	33.637	32	98	BERGONZINI Matteo	20.903
33	99	FANTILLI Giorgio	25.177	33	99	FANTILLI Giorgio	39.356	33	99	FANTILLI Giorgio	34.329	33	99	FANTILLI Giorgio	21.061
34	5	BISSA Manuel	31.209												







Imola Circuit 4.909 m

**1 / 5**
**ACI Racing Weekend Imola, 3-4 Settembre 2022**
**TCR Italy - Analisi Tempi Gara 2**

Start at 13:14'45.101

Tempo di gara 32'45.258

3 R. GURRIERI (1'54.650)							
Giro	Seg.1	Seg.2	Seg.3	Seg.4	T. Giro	km/h	Local Time
1		40.377	33.749	20.662	2'07.331		13:16'52.432
2	24.023	38.628	32.754	20.478	1'55.883	227,4	13:18'48.315
3	23.900	38.017	32.849	20.536	1'55.302	238,9	13:20'43.617
4	23.887	<b>37.737</b>	32.786	20.240	<b>1'54.650</b>	244,9	13:22'38.267
5	24.068	37.818	32.679	20.338	1'54.903	244,9	13:24'33.170
6	24.373	37.859	32.891	<b>20.114</b>	1'55.237	242,2	13:26'28.407
7	23.914	37.778	32.854	20.198	1'54.744	<b>246,0</b>	13:28'23.151
8	23.677	38.414	33.762	20.319	1'56.172	244,9	13:30'19.323
9	24.631	37.834	<b>32.442</b>	20.231	1'55.138	243,2	13:32'14.461
10	<b>23.599</b>		25.421	1'59.695	244,3	13:34'14.156	
11	36.765	1'01.158	56.128	30.052	3'04.103	161,9	13:37'18.259
12	42.725	49.543	40.259	23.234	2'35.761	88,7	13:39'54.020
13	26.181	38.813	32.828	20.468	1'58.290	237,9	13:41'52.310
14	23.899	38.865	32.936	20.496	1'56.196	242,2	13:43'48.506
15	24.125	39.708	33.306	20.385	1'57.524	243,8	13:45'46.030
16	23.743	38.155	33.070	20.573	1'55.541	241,1	13:47'41.571

Tempo di gara 32'56.470

9 M. POLONI (1'53.491)							
Giro	Seg.1	Seg.2	Seg.3	Seg.4	T. Giro	km/h	Local Time
1		38.070	32.577	<b>20.082</b>	1'58.826		13:16'43.927
2	23.720	37.348	<b>32.187</b>	20.236	<b>1'53.491</b>	238,9	13:18'37.418
3	23.780	<b>37.309</b>	32.323	20.236	1'53.648	238,4	13:20'31.066
4	23.776	37.324	32.526	20.218	1'53.844	238,4	13:22'24.910
5	23.733	37.573	32.731	20.318	1'54.355	239,5	13:24'19.265
6	23.747	37.476	32.471	20.292	1'53.986	238,9	13:26'13.251
7	23.848	37.367	32.468	20.306	1'53.989	237,4	13:28'07.240
8	23.756	37.530	32.552	20.220	1'54.058	238,4	13:30'01.298
9	23.657	37.569	32.525	20.270	1'54.021	239,5	13:31'55.319
10	23.834	37.665	32.581	20.814	1'54.894	238,9	13:33'50.213
11	41.118	1'06.187	50.657	31.059	3'09.021	121,2	13:36'59.234
12	42.435	55.390	45.373	27.425	2'50.623	110,5	13:39'49.857
13	24.169	37.724	32.596	20.498	1'54.987	232,3	13:41'44.844
14	24.169	37.709	32.624	21.676	1'56.178	234,8	13:43'41.022
15	25.030	39.270	32.929	20.295	1'57.524	237,4	13:45'38.546
16	<b>23.616</b>	38.007	32.956	20.593	1'55.172	<b>241,6</b>	13:47'33.718

Tempo di gara 32'48.617

4 S. TAVANO (1'53.328)							
Giro	Seg.1	Seg.2	Seg.3	Seg.4	T. Giro	km/h	Local Time
1		38.399	32.439	20.358	1'59.719		13:16'44.820
2	23.936	37.375	32.297	20.440	1'54.048	242,7	13:18'38.868
3	23.846	<b>37.217</b>	<b>32.006</b>	20.259	<b>1'53.328</b>	239,5	13:20'32.196
4	23.799	37.364	32.204	<b>20.228</b>	1'53.595	242,2	13:22'25.791
5	23.855	37.523	32.441	20.441	1'54.260	241,6	13:24'20.051
6	<b>23.751</b>	37.555	32.426	20.330	1'54.062	241,6	13:26'14.113
7	23.822	37.555	32.275	20.327	1'53.979	242,7	13:28'08.092
8	23.884	37.525	32.275	20.380	1'54.064	<b>243,2</b>	13:30'02.156
9	23.939	37.726	32.097	20.381	1'54.143	240,5	13:31'56.299
10	23.927	37.530	32.610	20.998	1'55.065	242,7	13:33'51.364
11	43.778	1'05.660	51.395	30.812	3'11.645	107,0	13:37'03.009
12	43.723	52.228	44.755	26.745	2'47.451	101,4	13:39'50.460
13	24.360	37.801	32.298	20.473	1'54.932	237,9	13:41'45.392
14	24.087	37.915	32.442	21.170	1'55.614	240,0	13:43'41.006
15	24.230	37.809	32.328	20.436	1'54.803	237,4	13:45'35.809
16	23.819	37.826	32.393	20.765	1'54.803	242,7	13:47'30.612

Tempo di gara 32'45.511

12 R. FERNÁNDEZ (1'53.987)							
Giro	Seg.1	Seg.2	Seg.3	Seg.4	T. Giro	km/h	Local Time
1		38.846	33.912	21.138	2'07.069		13:16'52.170
2	23.757	38.062	32.881	20.603	1'55.303	244,9	13:18'47.473
3	24.038	37.734	32.975	20.797	1'55.544	<b>251,2</b>	13:20'43.017
4	23.836	<b>37.189</b>	<b>32.478</b>	20.498	1'54.001	244,3	13:22'37.018
5	24.057	37.435	32.555	20.408	1'54.455	245,5	13:24'31.473
6	23.677	37.511	32.532	<b>20.267</b>	<b>1'53.987</b>	244,9	13:26'25.460
7	23.706	37.877	32.761	20.405	1'54.749	250,0	13:28'20.209
8	23.677	37.938	33.097	20.557	1'55.269	244,3	13:30'15.478
9	24.010	38.239	32.664	20.555	1'55.468	245,5	13:32'10.946
10	23.758	37.864	33.967	24.152	1'59.741	244,3	13:34'10.687
11	37.748	1'01.385	55.361	30.455	3'04.949	152,1	13:37'15.636
12	42.835	49.413	41.283	24.415	2'37.946	87,4	13:39'53.582
13	25.188	39.368	32.736	20.619	1'57.911	234,8	13:41'51.493
14	24.450	38.532	32.755	20.454	1'56.191	242,2	13:43'47.684
15	23.681	37.555	32.746	20.405	1'54.387	243,8	13:45'42.071
16	<b>23.492</b>	38.334	33.112	20.594	1'55.532	244,9	13:47'37.603

Tempo di gara 32'52.502 + 10.000Pen

6 L. RANGONI (1'55.310)							
Giro	Seg.1	Seg.2	Seg.3	Seg.4	T. Giro	km/h	Local Time
1		39.631	33.813	20.877	2'07.820		13:16'52.921
2	23.900	38.481	<b>32.785</b>	20.782	1'55.948	238,9	13:18'48.869
3	<b>23.793</b>	<b>38.015</b>	32.896	<b>20.606</b>	<b>1'55.310</b>	<b>240,5</b>	13:20'44.179

Tempo di gara 5'59.078

14 M. IANNOTTA (1'53.605)							
Giro	Seg.1	Seg.2	Seg.3	Seg.4	T. Giro	km/h	Local Time
1		38.551	33.010	20.338	2'01.878		13:16'46.979
2	24.245	38.559	32.733	21.175	1'56.712	240,0	13:18'43.691
3	23.849	37.302	32.305	<b>20.228</b>	1'53.684	240,5	13:20'37.375
4	<b>23.517</b>	37.558	32.992	20.355	1'54.422	241,1	13:22'31.797
5	24.435	37.968	32.871	20.744	1'56.018	<b>241,6</b>	13:24'27.815
6	23.610	<b>37.299</b>	<b>32.295</b>	20.401	<b>1'53.605</b>	239,5	13:26'21.420
7	23.711	37.517	33.225	20.393	1'54.846	<b>241,6</b>	13:28'16.266
8	24.977	38.697	32.634	20.340	1'56.648	240,5	13:30'12.914
9	23.697	37.420	32.368	20.557	1'54.042	239,5	13:32'06.956
10	23.682	37.441	32.511	22.366	1'56.000	238,9	13:34'02.956
11	40.681	1'02.662	54.618	29.967	3'07.928	122,9	13:37'10.884
12	43.932	49.432	42.821	25.160	2'41.345	94,7	13:39'52.229

Tempo di gara 25'07.128

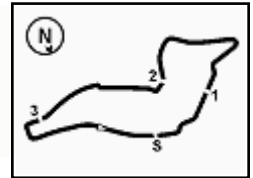
8 D. BABUIN (1'53.416)							
Giro	Seg.1	Seg.2	Seg.3	Seg.4	T. Giro	km/h	Local Time
1		38.268	32.503	20.366	1'59.434		13:16'44.535
2	23.739	37.453	32.343	20.216	1'53.751	239,5	13:18'38.286
3	23.721	<b>37.109</b>	32.418	<b>20.168</b>	<b>1'53.416</b>	243,2	13:20'31.702
4	23.774	37.341	32.365	<b>20.148</b>	1'53.628	244,3	13:22'25.330
5	23.684	37.590	32.738	20.314	1'54.326	244,3	13:24'19.656
6	23.772	37.537	32.518	20.221	1'54.048	<b>244,9</b>	13:26'13.704
7	23.662	37.521	32.599	20.270	1'54.052	243,8	13:28'07.756
8	<b>23.648</b>	37.478	32.610	20.308	1'54.044	242,2	13:30'01.800
9	23.816	37.612	32.438	20.315	1'54.181	242,2	13:31'55.981
10	23.784	37.496	32.505	21.024	1'54.809	241,1	13:33'50.790
11	42.066	1'06.517	50.489	30.735	3'09.807	114,3	13:37'00.597
12	43.544	54.106	44.775	27.305	2'49.730	101,9	13:39'50.327
13	24.166	37.600	32.552	20.461	1'54.779	239,5	13:41'45.106
14	24.152	37.823	32.410	21.176	1'55.561	233,3	13:43'40.667
15	23.874	37.530	32.804	20.356	1'54.564	240,5	13:45'35.231
16	23.947	37.832	<b>32.322</b>	21.027	1'55.128	240,0	13:47'30.359

15 N. BALDAN (1'53.485)							
Giro	Seg.1	Seg.2	Seg.3	Seg.4	T. Giro	km/h	Local Time
1		38.907	33.052	20.844	2'03.576		13:16'48.677
2	24.016	38.714	32.723	20.357	1'55.810	238,4	13:18'44.487
3	23.845	37.549	32.527	20.653	1'54.574	242,2	13:20'39.061
4	23.805	38.018	32.382	<b>20.237</b>	1'54.442	240,5	13:22'33.503
5	23.791	37.764	32.663	20.661	1'54.879	<b>247,1</b>	13:24'28.382
6	<b>23.612</b>	<b>37.321</b>	<b>32.131</b>	20.421	<b>1'53.485</b>	246,6	13:26'21.867

04/09/2022

P = Box In/Out - C = Tempo Invalidato





## ACI Racing Weekend Imola, 3-4 Settembre 2022

### TCR Italy - Analisi Tempi Gara 2

Start at 13:14'45.101

2 / 5

Giro	Seg.1	Seg.2	Seg.3	Seg.4	T. Giro	km/h	Local Time
7	23.669	37.358	32.910	20.756	1'54.693	<b>247,1</b>	13:28'16.560
8	24.238	37.895	32.184	20.363	1'54.680	236,3	13:30'11.240
9	23.661	37.379	32.303	20.393	1'53.736	243,2	13:32'04.976
10	23.631	37.437	32.187	21.505	1'54.760	244,3	13:33'59.736
11	41.771	1'03.847	54.782	30.147	3'10.547	109,3	13:37'10.283
12	43.350	49.423	43.389	25.454	2'41.616	97,6	13:39'51.899

Tempo di gara 25'06.788

16 J. CLAIRET (1'53.762)							
Giro	Seg.1	Seg.2	Seg.3	Seg.4	T. Giro	km/h	Local Time
1		38.760	32.937	20.269	2'02.074		13:16'47.175
2	23.972	38.334	32.317	<b>20.157</b>	1'54.780	240,0	13:18'41.955
3	23.793	37.491	<b>32.192</b>	20.286	<b>1'53.762</b>	241,6	13:20'35.717
4	23.655	38.148	32.244	20.202	1'54.249	241,6	13:22'29.966
5	23.654	<b>37.291</b>	32.361	20.583	1'53.889	241,1	13:24'23.855
6	<b>23.610</b>	37.614	32.367	20.327	1'53.918	241,6	13:26'17.773
7	23.698	37.603	32.482	20.497	1'54.280	242,7	13:28'12.053
8	23.706	37.911	32.772	20.533	1'54.922	<b>243,2</b>	13:30'06.975
9	23.758	37.701	32.586	20.653	1'54.698	240,0	13:32'01.673
10	23.766	38.952	32.421	20.675	1'55.814	242,2	13:33'57.487
11	43.003	1'04.316	54.302	29.262	3'10.883	110,8	13:37'08.370
12	44.078	49.815	43.645	25.703	2'43.241	95,8	13:39'51.611
13	25.453	38.205	32.431	20.483	1'56.572	236,3	13:41'48.183
14	23.788	37.686	32.556	20.617	1'54.647	241,1	13:43'42.830
15	23.796	38.941	32.882	20.597	1'56.216	241,1	13:45'39.046
16	23.702	37.839	32.947	20.567	1'55.055	242,2	13:47'34.101

Tempo di gara 32'49.000

18 S. VENTAJA (1'54.014)							
Giro	Seg.1	Seg.2	Seg.3	Seg.4	T. Giro	km/h	Local Time
1		39.297	32.969	20.425	2'04.504		13:16'49.605
2	23.853	38.727	32.744	20.313	1'55.637	237,4	13:18'45.242
3	24.081	38.340	32.950	20.318	1'55.689	233,8	13:20'40.931
4	<b>23.683</b>	<b>37.334</b>	32.736	20.315	1'54.068	242,7	13:22'34.999
5	24.520	37.827	32.701	20.330	1'55.378	242,7	13:24'30.377
6	23.747	37.431	32.617	<b>20.219</b>	<b>1'54.014</b>	243,8	13:26'24.391
7	23.808	37.966	<b>32.385</b>	20.368	1'54.527	<b>244,9</b>	13:28'18.918
8	23.842	38.780	32.914	20.470	1'56.006	244,3	13:30'14.924
9	24.150	38.205	32.709	20.333	1'55.397	231,8	13:32'10.321
10	24.025	37.891	32.639	23.441	1'57.996	242,7	13:34'08.317
11	38.651	1'02.016	54.865	30.393	3'05.925	151,5	13:37'14.242
12	43.142	50.032	41.178	24.712	2'39.064	88,9	13:39'53.306
13	24.474	39.356	32.518	20.510	1'56.858	237,4	13:41'50.164
14	23.759	37.764	32.714	20.534	1'54.771	237,4	13:43'44.935
15	23.757	37.899	33.398	20.476	1'55.530	242,7	13:45'40.465
16	24.014	38.290	32.715	20.688	1'55.707	232,8	13:47'36.172

Tempo di gara 32'51.071

19 F. FERNÁNDEZ (1'53.900)							
Giro	Seg.1	Seg.2	Seg.3	Seg.4	T. Giro	km/h	Local Time
1		39.833	33.245	20.265	2'04.745		13:16'49.846
2	23.992	38.458	32.907	20.370	1'55.727	229,8	13:18'45.573
3	24.013	37.904	32.628	<b>20.092</b>	1'54.637	244,3	13:20'40.210
4	<b>23.683</b>	37.426	33.103	20.211	1'54.423	242,7	13:22'34.633
5	24.677	<b>37.329</b>	<b>32.152</b>	20.244	1'54.402	244,9	13:24'29.035
6	23.875	37.386	32.374	20.265	<b>1'53.900</b>	244,3	13:26'22.935
7	23.870	37.414	32.398	20.718	1'54.400	243,2	13:28'17.335
8	24.350	39.100	33.010	20.405	1'56.865	243,8	13:30'14.200
9	24.524	39.353	32.671	20.397	1'56.945	244,9	13:32'11.145
10	24.000	37.699	34.219	24.534	2'00.452	242,7	13:34'11.597
11	37.421	1'01.406	55.594	30.280	3'04.701	145,9	13:37'16.298
12	43.051	48.964	41.646	23.641	2'37.302	91,1	13:39'53.600
13	24.994	40.497	33.344	20.639	1'59.474	241,1	13:41'53.074
14	23.921	38.558	33.345	21.158	1'56.982	242,7	13:43'50.056
15	23.918	38.392	33.814	20.493	1'56.617	248,8	13:45'46.673

Tempo di gara 31'01.572

20 F. RAFFAELE (1'54.243)							
Giro	Seg.1	Seg.2	Seg.3	Seg.4	T. Giro	km/h	Local Time
1		39.655	33.720	20.694	2'06.118		13:16'51.219
2	23.799	39.398	32.604	20.779	1'56.580	237,9	13:18'47.799
3	23.853	37.960	32.616	20.930	1'55.359	244,9	13:20'43.158
4	24.103	<b>37.354</b>	<b>32.442</b>	20.391	1'54.290	245,5	13:22'37.448
5	23.857	38.299	32.593	20.588	1'55.337	<b>247,1</b>	13:24'32.785
6	24.067	37.782	32.834	20.516	1'55.199	233,8	13:26'27.984
7	<b>23.731</b>	37.723	32.467	<b>20.322</b>	<b>1'54.243</b>	244,9	13:28'22.227
8	23.937	37.937	32.685	20.980	1'55.539	245,5	13:30'17.766
9	23.847	37.721	32.875	20.772	1'55.215	238,9	13:32'12.981
10	23.853	37.602	32.986	25.411	1'59.852	243,8	13:34'12.833
11	36.960	1'01.082	55.937	30.228	3'04.207	155,2	13:37'17.040
12	42.901	48.874	41.518	23.460	2'36.753	84,6	13:39'53.793
13	25.251	39.289	32.774	20.518	1'57.832	231,3	13:41'51.625
14	24.325	39.224	32.985	20.697	1'57.231	241,6	13:43'48.856
15	24.005	39.137	34.417	20.532	1'58.091	<b>247,1</b>	13:45'46.947

Tempo di gara 31'01.846

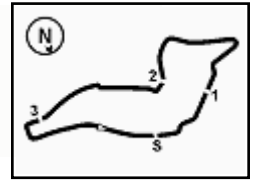
21 N. GUIDA (1'55.896)							
Giro	Seg.1	Seg.2	Seg.3	Seg.4	T. Giro	km/h	Local Time
1		40.502	34.447	20.682	2'09.032		13:16'54.133
2	24.204	38.368	32.930	20.608	1'56.110	240,0	13:18'50.243
3	24.057	<b>38.193</b>	32.885	20.761	<b>1'55.896</b>	241,1	13:20'46.139
4	<b>23.980</b>	39.450	33.213	20.520	1'57.163	<b>242,2</b>	13:22'43.302
5	24.273	38.769	<b>32.615</b>	<b>20.497</b>	1'56.154	241,1	13:24'39.456
6	24.386	39.109	34.461	20.738	1'58.694	240,5	13:26'38.150
7	24.413	38.966	32.872	20.688	1'56.939	238,4	13:28'35.089
8	24.288	38.402	33.391	20.721	1'56.802	239,5	13:30'31.891
9	24.328	38.692	32.950	20.724	1'56.694	237,9	13:32'28.585
10	24.263	38.418	35.268	23.314	2'01.263	239,5	13:34'29.848
11	29.909	57.760	57.038	31.100	2'55.807	177,0	13:37'25.655
12	41.327	49.820	40.452	20.892	2'32.491	117,8	13:39'58.146
13	25.088	39.674	32.790	20.951	1'58.503	233,3	13:41'56.649
14	25.437	43.165	33.923	21.024	2'03.549	238,9	13:44'00.198
15	25.291	39.432	33.372	21.152	1'59.247	234,3	13:45'59.445
16	25.268	41.878	34.435	21.717	2'03.298	232,8	13:48'02.743

Tempo di gara 33'17.642

22 N. LANGEVELD (1'53.547)							
Giro	Seg.1	Seg.2	Seg.3	Seg.4	T. Giro	km/h	Local Time
1		38.257	32.861	20.441	2'01.359		13:16'46.460
2	24.121	37.386	<b>32.238</b>	20.238	1'53.983	243,2	13:18'40.443
3	23.755	<b>37.275</b>	32.352	<b>20.165</b>	<b>1'53.547</b>	242,2	13:20'33.990
4	23.870	37.506	32.517	20.235	1'54.128	239,5	13:22'28.118
5	<b>23.644</b>	37.621	32.831	20.622	1'54.718	243,2	13:24'22.836
6	23.660	37.603	32.580	20.512	1'54.355	<b>245,5</b>	13:26'17.191
7	23.744	37.661	32.643	20.483	1'54.531	243,2	13:28'11.722
8	23.682	37.874	32.699	20.632	1'54.887	244,9	13:30'06.609
9	23.716	37.670	32.604	20.679	1'54.669	244,3	13:32'01.278
10	24.102	38.200	32.646	20.781	1'55.729	244,9	13:33'57.007
11	41.199	1'05.463	54.405	29.082	3'10.149	109,8	13:37'07.156
12	42.650	51.579	44.098	26.008	2'44.335	109,2	13:39'51.491
13	24.806	37.756	32.474	20.582	1'55.618	234,8	13:41'47.109
14	23.768	38.051	32.665	20.561	1'55.045	243,8	13:43'42.154
15	24.081	38.150	32.280	20.269	1'54.780	<b>245,5</b>	13:45'36.934
16	23.856	37.739	32.674	20.567	1'54.836	244,9	13:47'31.770

Tempo di gara 32'46.669

23 M. VAHTEL (1'53.978)							
Giro	Seg.1	Seg.2	Seg.3	Seg.4	T. Giro	km/h	Local Time
1		38.263	32.825	20.309	2'00.666		13:16'45.767
2	23.620	37.668	32.630	<b>20.136</b>	1'54.054	238,9	13:18'39.821
3	<b>23.467</b>	37.600	<b>32.458</b>	20.453	<b>1'53.978</b>	239,5	13:20'33.799
4	23.718	37.572	32.472	20.306	1'54.068	238,9	13:22'27.867
5	23.655	37.570	32.949	20.411	1'54.585	237,9	13:24'22.452



## ACI Racing Weekend Imola, 3-4 Settembre 2022

### TCR Italy - Analisi Tempi Gara 2

Imola Circuit 4.909 m

Start at 13:14'45.101

**3 / 5**

6	23.635	37.620	32.711	20.404	1'54.370	238,4	13:26'16.822	2	24.327	38.051	33.089	20.444	1'55.911	242,7	13:18'49.166
7	23.731	<b>37.513</b>	32.881	20.450	1'54.575	238,9	13:28'11.397	3	23.943	37.889	33.670	20.542	1'56.044	<b>244,9</b>	13:20'45.210
8	23.630	37.952	32.790	20.518	1'54.890	238,4	13:30'06.287	4	23.924	38.238	32.896	20.419	1'55.477	242,7	13:22'40.687
9	23.689	37.653	32.760	20.560	1'54.662	238,4	13:32'00.949	5	24.276	38.409	32.811	20.408	1'55.904	240,0	13:24'36.591
10	24.091	37.628	32.674	20.637	1'55.030	238,9	13:33'55.979	6	24.601	37.805	34.061	20.658	1'57.125	239,5	13:26'33.716
11	41.459	1'05.694	54.233	29.466	3'10.852	111,8	13:37'06.831	7	23.947	<b>37.566</b>	<b>32.658</b>	<b>20.359</b>	<b>1'54.530</b>	238,9	13:28'28.246
12	42.400	51.742	43.962	26.395	2'44.499	108,3	13:39'51.330	8	<b>23.884</b>	37.763	32.844	20.463	1'54.954	239,5	13:30'23.200
13	24.349	37.949	32.697	20.469	1'55.464	235,3	13:41'46.794	9	23.956	37.639	32.979	20.388	1'54.962	240,0	13:32'18.162
14	23.897	37.799	32.715	20.517	1'54.928	240,0	13:43'41.722	10	23.897	37.745	32.938	24.503	1'59.083	240,5	13:34'17.245
15	24.589	38.692	32.704	20.387	1'56.372	<b>240,5</b>	13:45'38.094	11	36.200	1'00.527	56.581	30.064	3'03.372	156,5	13:37'20.617
16	23.604	37.828	32.785	20.576	1'54.793	238,9	13:47'32.887	12	42.555	49.643	40.808	22.993	2'35.999	99,4	13:39'56.616

Tempo di gara 32'47.786

**27 R. VOLT (1'53.838)**

Giro	Seg.1	Seg.2	Seg.3	Seg.4	T. Giro	km/h	Local Time
1		38.949	33.004	20.455	2'02.865		13:16'47.966
2	23.844	38.702	32.819	20.617	1'55.982	242,2	13:18'43.948
3	23.898	37.419	32.922	20.624	1'54.863	<b>243,2</b>	13:20'38.811
4	23.738	37.876	32.423	20.334	1'54.371	242,2	13:22'33.182
5	23.962	37.641	33.157	20.773	1'55.533	240,5	13:24'28.715
6	<b>23.694</b>	<b>37.308</b>	32.513	<b>20.323</b>	<b>1'53.838</b>	240,0	13:26'22.553
7	23.753	37.414	32.728	20.708	1'54.603	238,9	13:28'17.156
8	24.166	38.918	32.715	20.502	1'56.301	239,5	13:30'13.457
9	23.698	37.521	<b>32.378</b>	20.461	1'54.058	237,9	13:32'07.515
10	24.726	37.587	32.410	22.616	1'57.339	239,5	13:34'04.854
11	39.527	1'02.382	54.841	29.549	3'06.299	128,9	13:37'11.153
12	44.228	49.868	42.162	25.126	2'41.384	93,1	13:39'52.537
13	25.040	38.487	32.615	20.505	1'56.647	239,5	13:41'49.184
14	23.701	37.567	32.769	20.434	1'54.471	240,0	13:43'43.655
15	24.254	38.066	33.274	20.523	1'56.117	242,7	13:45'39.722
16	23.763	38.109	32.692	20.609	1'55.173	<b>243,2</b>	13:47'34.945

Tempo di gara 32'49.844

**32 F. JELMINI (1'53.066)**

Giro	Seg.1	Seg.2	Seg.3	Seg.4	T. Giro	km/h	Local Time
1		38.813	33.010	20.505	2'02.645		13:16'47.746
2	23.897	38.543	32.722	20.654	1'55.816	237,9	13:18'43.562
3	23.661	<b>37.008</b>	<b>32.210</b>	<b>20.187</b>	<b>1'53.066</b>	240,5	13:20'36.628
4	<b>23.402</b>	38.007	33.053	20.390	1'54.852	<b>242,2</b>	13:22'31.480
5	24.229	38.009	32.596	20.357	1'55.191	232,3	13:24'26.671
6	23.862	37.336	32.655	20.379	1'54.232	233,8	13:26'20.903
7	23.972	37.606	32.837	20.528	1'54.943	234,3	13:28'15.846

Tempo di gara 13'30.745 + 25.000Pen

**33 C. TAMBURINI (1'53.065)**

Giro	Seg.1	Seg.2	Seg.3	Seg.4	T. Giro	km/h	Local Time
1		38.275	32.880	20.466	2'01.170		13:16'46.271
2	25.182	38.543	32.604	20.504	1'56.833	240,5	13:18'43.104
3	23.568	<b>37.111</b>	<b>32.211</b>	<b>20.175</b>	<b>1'53.065</b>	243,2	13:20'36.169
4	<b>23.525</b>	38.132	51.962	20.487	2'14.106	<b>244,9</b>	13:22'50.275
5	23.909	38.367	32.249	20.218	1'54.743	242,7	13:24'45.018
6	24.155	37.575	32.280	20.479	1'54.489	241,1	13:26'39.507
7	23.670	37.427	32.487	20.309	1'53.893	239,5	13:28'33.400
8	24.709	37.465	32.541	20.183	1'54.898	240,5	13:30'28.298
9	23.803	37.458	32.775	20.408	1'54.444	241,1	13:32'22.742
10	23.609	37.751	33.896	24.235	1'59.491	240,5	13:34'22.233
11	32.535	1'00.349	57.414	31.283	3'01.581	148,6	13:37'23.814
12	40.930	50.481	38.950	22.617	2'32.978	111,8	13:39'56.792
13	25.282	38.235	32.760	20.581	1'56.858	237,9	13:41'53.650
14	23.796	38.357	33.296	20.566	1'56.015	244,3	13:43'49.665
15	24.232	38.537	33.568	20.383	1'56.720	244,3	13:45'46.385
16	24.477	51.512	33.426	20.463	2'09.878	<b>244,9</b>	13:47'56.263

Tempo di gara 33'11.162

**34 M. ZANARDINI (1'54.530)**

Giro	Seg.1	Seg.2	Seg.3	Seg.4	T. Giro	km/h	Local Time
1		39.910	33.821	20.737	2'08.154		13:16'53.255

04/09/2022 P = Box In/Out - C = Tempo Invalidato

**37 S. LOPÉZ (1'54.097)**

Giro	Seg.1	Seg.2	Seg.3	Seg.4	T. Giro	km/h	Local Time
1		39.517	33.739	20.419	2'05.642		13:16'50.743
2	23.961	37.970	32.883	20.362	1'55.176	241,6	13:18'45.919
3	24.002	37.952	33.001	<b>20.241</b>	1'55.196	233,3	13:20'41.115
4	23.746	37.607	32.479	20.324	1'54.156	241,6	13:22'35.271
5	24.767	37.533	32.654	20.435	1'55.389	<b>244,9</b>	13:24'30.660
6	<b>23.678</b>	<b>37.490</b>	32.585	20.344	<b>1'54.097</b>	243,8	13:26'24.757
7	24.168	37.545	32.326	20.351	1'54.390	243,2	13:28'19.147
8	23.853	38.248	32.996	20.417	1'55.514	244,3	13:30'14.661
9	24.214	37.886	<b>32.151</b>	20.322	1'54.573	243,2	13:32'09.234
10	24.284	37.776	32.616	23.561	1'58.237	242,2	13:34'07.471
11	38.552	1'02.000	54.995	29.576	3'05.123	161,7	13:37'12.594
12	44.131	49.979	41.528	25.012	2'40.650	87,7	13:39'53.244
13	24.673	38.596	32.750	20.452	1'56.471	240,5	13:41'49.715
14	<b>23.678</b>	37.775	32.764	20.568	1'54.785	242,7	13:43'44.500
15	23.710	38.056	33.369	20.520	1'55.655	242,2	13:45'40.155
16	23.952	38.053	32.688	20.896	1'55.589	240,5	13:47'35.744

Tempo di gara 32'50.643

**39 R. ANTTI (1'54.161)**

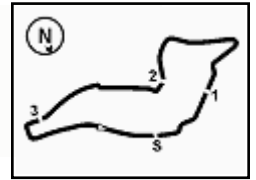
Giro	Seg.1	Seg.2	Seg.3	Seg.4	T. Giro	km/h	Local Time
1		39.736	32.673	20.602	2'04.039		13:16'49.140
2	23.962	38.642	32.705	20.549	1'55.858	242,2	13:18'44.998
3	23.791	<b>37.464</b>	32.629	20.570	1'54.454	243,2	13:20'39.452
4	23.806	37.821	32.840	20.617	1'55.084	242,2	13:22'34.536
5	24.489	38.040	32.429	20.391	1'55.349	241,6	13:24'29.885
6	<b>23.788</b>	37.519	32.506	20.351	1'54.164	241,1	13:26'24.049
7	23.947	37.515	<b>32.359</b>	<b>20.340</b>	<b>1'54.161</b>	240,0	13:28'18.210
8	23.942	38.475	32.961	20.420	1'55.798	240,0	13:30'14.008
9	24.527	37.574	32.529	20.402	1'55.032	241,1	13:32'09.040
10	24.255	37.568	32.604	23.041	1'57.468	241,6	13:34'06.508
11	38.900	1'01.981	55.021	29.583	3'05.485	163,9	13:37'11.993
12	44.242	50.076	41.592	24.873	2'40.783	90,5	13:39'52.776
13	24.524	38.254	32.595	20.409	1'55.782	241,1	13:41'48.558
14	23.838	37.806	32.602	20.495	1'54.741	242,7	13:43'43.299
15	24.196	38.290	33.138	20.500	1'56.124	242,7	13:45'39.423
16	23.858	38.126	32.533	20.624	1'55.141	<b>243,8</b>	13:47'34.564

Tempo di gara 32'49.463

**41 V. FERNÁNDEZ (1'56.065)**

Giro	Seg.1	Seg.2	Seg.3	Seg.4	T. Giro	km/h	Local Time
1		41.484	34.239	20.903	2'10.602		13:16'55.703
2	24.429	38.910	33.285	20.573	1'57.197	238,4	13:18'52.900
3	24.852	38.404	32.695	<b>20.521</b>	1'56.472	<b>244,3</b>	13:20'49.372
4	25.038	38.291	35.121	20.666	1'59.116	240,5	13:22'48.488
5	25.163	40.069	33.463	20.615	1'59.310	239,5	13:24'47.798
6	24.556	41.206	33.231	20.820	1'59.813	235,3	13:26'47.611
7	24.788	38.741	34.124	21.139	1'58.792	233,3	13:28'46.403





Imola Circuit 4.909 m

## ACI Racing Weekend Imola, 3-4 Settembre 2022

### TCR Italy - Analisi Tempi Gara 2

Start at 13:14'45.101

**4 / 5**

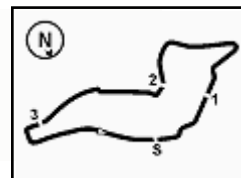
8	25.105	38.946	33.266	20.845	1'58.162	225,0	13:30'44.565	7	23.871	37.582	32.574	20.365	<b>1'54.392</b>	239,5	13:28'21.449
9	24.398	38.114	32.991	20.562	<b>1'56.065</b>	233,8	13:32'40.630	8	23.949	38.028	32.559	21.405	1'55.941	241,1	13:30'17.390
10	24.531	<b>38.087</b>	35.471	21.483	1'59.572	237,9	13:34'40.202	9	24.104	37.522	32.919	21.282	1'58.827	238,4	13:32'13.217
11	25.403	53.839	57.713	31.155	2'48.110	234,3	13:37'28.312	10	24.077	37.875	33.999	25.919	2'01.870	242,7	13:34'15.087
12	40.381	50.032	40.540	20.884	2'31.837	126,3	13:40'00.149	11	36.730	1'00.757	56.447	30.136	3'04.070	160,0	13:37'19.157
13	24.845	39.145	33.429	20.688	1'58.107	236,3	13:41'58.256	12	42.278	49.797	40.399	22.995	2'35.469	92,1	13:39'54.626
14	24.554	38.546	<b>32.563</b>	20.555	1'56.218	235,3	13:43'54.474	13	25.273	38.625	33.590	20.643	1'58.131	240,0	13:41'52.757
15	<b>24.209</b>	38.686	32.636	20.745	1'56.276	241,1	13:45'50.750	14	23.782	38.852	34.019	20.924	1'57.577	<b>246,0</b>	13:43'50.334
16	24.551	38.763	33.886	20.663	1'57.863	241,6	13:47'48.613	15	24.384	38.059	33.995	20.910	1'57.348	<b>246,0</b>	13:45'47.682
Tempo di gara 33'03.512 + 10.000Pen															
44 M. IMBERTI (1'53.735)															
Giro	Seg.1	Seg.2	Seg.3	Seg.4	T. Giro	km/h	Local Time	77 S. PUSSIER (1'53.896)							
1		38.962	33.034	20.543	2'03.648		13:16'48.749	Giro	Seg.1	Seg.2	Seg.3	Seg.4	T. Giro	km/h	Local Time
2	23.883	38.330	32.780	20.390	1'55.383	239,5	13:18'44.132	1		40.907	34.334	20.784	2'10.806		13:16'55.907
3	23.889	37.661	<b>32.313</b>	20.381	1'54.244	235,3	13:20'38.376	2	24.325	38.326	32.951	<b>20.178</b>	1'55.780	226,9	13:18'51.687
4	<b>23.714</b>	<b>37.276</b>	32.480	<b>20.265</b>	<b>1'53.735</b>	240,0	13:22'32.111	3	25.147	<b>37.487</b>	32.952	20.391	1'55.977	243,8	13:20'47.664
Tempo di gara 7'47.010															
56 C. BRUSA (1'53.916)															
Giro	Seg.1	Seg.2	Seg.3	Seg.4	T. Giro	km/h	Local Time	81 S. DI MARE (1'56.219)							
1		38.223	32.469	20.380	2'00.063		13:16'45.164	Giro	Seg.1	Seg.2	Seg.3	Seg.4	T. Giro	km/h	Local Time
2	23.763	37.719	32.486	<b>20.198</b>	1'54.166	239,5	13:18'39.330	1		40.101	34.572	20.821	2'09.883		13:16'54.984
3	23.818	37.410	<b>32.465</b>	20.334	1'54.027	241,1	13:20'33.357	2	24.427	38.230	33.358	<b>20.480</b>	1'56.495	236,8	13:18'51.479
4	23.827	<b>37.306</b>	32.533	20.250	<b>1'53.916</b>	240,5	13:22'27.273	3	24.490	<b>38.088</b>	33.595	20.787	1'56.960	<b>238,9</b>	13:20'48.439
5	23.696	37.420	32.575	20.366	1'54.057	238,4	13:24'21.330	4	24.370	38.158	33.571	20.488	1'56.587	<b>238,9</b>	13:22'45.026
6	23.689	37.747	32.748	20.433	1'54.617	238,9	13:26'15.947	5	24.215	38.210	<b>33.243</b>	20.551	<b>1'56.219</b>	<b>238,9</b>	13:24'41.245
7	23.702	37.592	32.732	20.403	1'54.429	238,4	13:28'10.376	6	24.174	38.253	34.315	20.901	1'57.643	238,4	13:26'38.888
8	23.887	37.614	32.746	20.600	1'54.847	239,5	13:30'05.223	7	24.297	38.569	33.440	21.206	1'57.512	237,9	13:28'36.400
9	<b>23.641</b>	37.798	32.699	20.440	1'54.578	237,9	13:31'59.801	8	<b>24.144</b>	38.726	33.674	20.842	1'57.386	237,4	13:30'33.786
10	23.923	37.816	32.597	20.593	1'54.929	237,9	13:33'54.730	9	24.297	38.324	33.697	20.941	1'57.259	236,8	13:32'31.045
11	41.481	1'05.858	54.445	29.515	3'11.299	117,1	13:37'06.029	10	24.243	38.322	37.299	21.974	2'01.838	236,3	13:34'32.883
12	42.264	51.396	44.558	26.828	2'45.046	107,0	13:39'51.075	11	27.747	57.532	57.229	30.761	2'53.269	193,2	13:37'26.152
13	24.257	37.919	32.682	20.321	1'55.179	236,8	13:41'46.254	12	41.276	49.968	40.571	21.432	2'33.247	122,0	13:39'59.399
14	23.927	37.849	32.689	20.571	1'55.036	240,5	13:43'41.290	Tempo di gara 29'05.463							
15	24.390	37.743	32.540	20.430	1'55.103	<b>242,2</b>	13:45'36.393	85 R. MASSARO (1'56.685)							
16	23.697	37.764	32.786	20.606	1'54.853	241,1	13:47'31.246	Giro	Seg.1	Seg.2	Seg.3	Seg.4	T. Giro	km/h	Local Time
Tempo di gara 32'46.145															
64 L. LOSONCZY (1'55.340)															
Giro	Seg.1	Seg.2	Seg.3	Seg.4	T. Giro	km/h	Local Time	85 R. MASSARO (1'56.685)							
1		39.937	33.671	20.840	2'08.627		13:16'53.728	Giro	Seg.1	Seg.2	Seg.3	Seg.4	T. Giro	km/h	Local Time
2	24.042	38.342	32.818	20.777	1'55.979	240,5	13:18'49.707	1		40.117	34.732	20.535	2'10.076		13:16'55.177
3	23.837	<b>37.771</b>	32.933	21.969	1'56.510	238,9	13:20'46.217	2	24.572	38.538	33.813	<b>20.493</b>	1'57.416	212,2	13:18'52.593
4	24.025	38.196	33.005	20.775	1'56.001	236,3	13:22'42.218	3	24.528	<b>38.000</b>	<b>32.978</b>	21.179	<b>1'56.685</b>	<b>241,6</b>	13:20'49.278
5	23.974	37.783	32.944	<b>20.639</b>	<b>1'55.340</b>	237,4	13:24'37.558	4	25.934	38.477	33.132	20.687	1'58.230	238,9	13:22'47.508
6	24.608	38.234	32.925	20.754	1'56.521	238,9	13:26'34.079	5	24.646	38.339	33.424	20.665	1'57.074	240,5	13:24'44.582
7	<b>23.831</b>	38.140	<b>32.800</b>	20.665	1'55.436	240,5	13:28'29.515	6	<b>24.450</b>	38.643	33.314	25.558	2'01.965	236,3	13:26'46.547
8	25.051	38.323	32.808	20.778	1'56.960	237,9	13:30'26.475	7	25.283	38.860	34.384	21.102	1'59.629	231,3	13:28'46.176
9	24.242	38.103	33.621	21.153	1'57.119	236,3	13:32'23.594	8	24.630	38.572	33.404	20.606	1'57.212	225,9	13:30'43.388
10	24.142	37.961	33.263	23.835	1'59.201	237,9	13:34'22.795	9	24.716	38.192	33.414	20.747	1'57.069	229,9	13:32'40.457
11	32.437	1'00.440	57.603	31.364	3'01.844	147,3	13:37'24.639	10	25.081	38.510	35.679	21.144	2'00.414	210,5	13:34'40.871
12	40.951	49.959	39.238	22.519	2'32.667	121,8	13:39'57.306	11	26.413	52.729	57.684	32.387	2'49.213	191,5	13:37'30.084
13	24.926	38.596	32.862	20.879	1'57.263	236,8	13:41'54.569	12	39.319	49.921	40.777	20.654	2'30.671	137,1	13:40'00.755
14	23.986	38.725	32.838	20.910	1'56.459	240,0	13:43'51.028	13	25.409	39.165	33.488	20.692	1'58.754	205,3	13:41'59.509
15	24.155	38.473	33.784	27.561	2'03.973	<b>241,6</b>	13:45'55.001	14	24.601	39.177	33.634	20.633	1'58.045	227,4	13:43'57.554
16	24.550	38.003	33.017	20.951	1'56.521	236,8	13:47'51.522	15	24.521	38.807	34.043	21.094	1'58.465	216,9	13:45'56.019
Tempo di gara 33'06.421															
74 E. CAPPELLO (1'54.392)															
Giro	Seg.1	Seg.2	Seg.3	Seg.4	T. Giro	km/h	Local Time	85 R. MASSARO (1'56.685)							
1		39.082	33.537	20.757	2'06.702		13:16'51.803	Giro	Seg.1	Seg.2	Seg.3	Seg.4	T. Giro	km/h	Local Time
2	23.774	37.767	32.552	21.164	1'55.257	241,1	13:18'47.060	1		40.117	34.732	20.535	2'10.076		13:16'55.177
3	24.055	37.853	32.625	<b>20.177</b>	1'54.710	236,8	13:20'41.770	2	24.572	38.538	33.813	<b>20.493</b>	1'57.416	212,2	13:18'52.593
4	<b>23.690</b>	37.569	32.986	20.409	1'54.654	241,6	13:22'36.424	3	24.528	<b>38.000</b>	<b>32.978</b>	21.179	<b>1'56.685</b>	<b>241,6</b>	13:20'49.278
5	24.597	38.109	32.633	20.424	1'55.763	241,6	13:24'32.187	4	25.934	38.477	33.132	20.687	1'58.230	238,9	13:22'47.508
6	24.428	<b>37.458</b>	<b>32.464</b>	20.520	1'54.870	241,6	13:26'27.057	5	24.646	38.339	33.424	20.665	1'57.074	240,5	13:24'44.582
Tempo di gara 33'08.787															

04/09/2022

P = Box In/Out - C = Tempo Invalidato






**ACI Racing Weekend Imola, 3-4 Settembre 2022**
**TCR Italy - Analisi Tempi Gara 2**

Start at 13:14'45.101

90 M. TRENTIN (1'56.968)							
Giro	Seg.1	Seg.2	Seg.3	Seg.4	T. Giro	km/h	Local Time
1		41.029	34.648	22.050	2'12.864		13:16'57.965
2	24.515	39.251	33.429	20.914	1'58.109	236,8	13:18'56.074
3	24.508	39.070	33.907	21.159	1'58.644	239,5	13:20'54.718
4	25.927	44.651	43.167	1'32.249	3'25.994P	234,3	13:24'20.712
5	40.858	41.073	35.843	20.956	2'18.730P	162,9	13:26'39.442
6	24.822	38.586	33.915	20.711	1'58.034	220,9	13:28'37.476
7	24.521	38.609	33.546	20.868	1'57.544	241,1	13:30'35.020
8	24.247	38.823	<b>33.290</b>	<b>20.608</b>	<b>1'56.968</b>	236,8	13:32'31.988
9	<b>24.132</b>	<b>38.550</b>	37.214	22.337	2'02.233	234,3	13:34'34.221
10	27.016	57.446	57.510	30.427	2'52.399	201,5	13:37'26.620
11	41.378	49.883	40.652	20.916	2'32.829	119,7	13:39'59.449
12	25.042	39.172	33.633	20.809	1'58.656	239,5	13:41'58.105
13	24.733			20.874	1'59.078	<b>242,7</b>	13:43'57.183
14	24.500	38.786	33.954	21.078	1'58.318	236,8	13:45'55.501
15	24.564	38.880	33.659	20.874	1'57.977	229,8	13:47'53.478

Tempo di gara 33'08.377

96 S. GIACON (1'56.454)							
Giro	Seg.1	Seg.2	Seg.3	Seg.4	T. Giro	km/h	Local Time
1		41.905	34.429	21.096	2'12.030		13:16'57.131
2	<b>24.391</b>			<b>20.666</b>	<b>1'56.454</b>	235,3	13:18'53.585
3	24.480			20.873	1'57.348	241,1	13:20'50.933
4	24.566			20.741	1'58.351	<b>241,6</b>	13:22'49.284
5	24.532			20.902	1'58.138	237,9	13:24'47.422
6	24.812			21.011	1'59.057	238,9	13:26'46.479
7	24.954	39.050	34.415	21.378	1'59.797	234,8	13:28'46.276
8	24.854	<b>38.819</b>	<b>33.598</b>	21.039	1'58.310	225,0	13:30'44.586

Tempo di gara 15'59.485

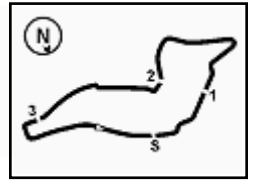
98 M. BERGONZINI (2'01.259)							
Giro	Seg.1	Seg.2	Seg.3	Seg.4	T. Giro	km/h	Local Time
1		41.309	33.913	<b>20.903</b>	1'742.082	139,0	13:32'27.183
2	<b>24.528</b>	<b>38.769</b>	<b>33.637</b>	24.325	<b>2'01.259</b>	<b>232,8</b>	13:34'28.442
3	28.048	1'00.408	56.974	31.126	2'56.556	204,5	13:37'24.998
4	41.431	49.757	40.225	21.160	2'32.573	112,3	13:39'57.571

Tempo di gara 25'12.470

99 G. FANTILLI (2'00.471)							
Giro	Seg.1	Seg.2	Seg.3	Seg.4	T. Giro	km/h	Local Time
1		41.753	35.423	21.432	2'14.567		13:16'59.668
2	<b>25.177</b>	39.450	34.620	21.224	<b>2'00.471</b>	218,6	13:19'00.139
3	25.906	39.671	34.747	21.170	2'01.494	216,9	13:21'01.633
4	25.314	39.847	35.286	21.476	2'01.923	223,6	13:23'03.556
5	26.009	39.510	<b>34.329</b>	21.343	2'01.191	<b>227,4</b>	13:25'04.747
6	25.461	40.126	34.690	<b>21.061</b>	2'01.338	221,3	13:27'06.085
7	25.444	39.625	34.803	21.118	2'00.990	221,8	13:29'07.075
8	25.454	<b>39.356</b>	34.836	21.742	2'01.388	224,1	13:31'08.463
9	25.337	39.652	34.935	21.213	2'01.137	225,9	13:33'09.600
10	25.408	41.363	35.508	21.667	2'03.946	210,1	13:35'13.546
11	25.794	40.097	39.264	31.917	2'17.072	199,3	13:37'30.618
12	39.516	49.776	41.126	21.243	2'31.661	139,5	13:40'02.279
13	26.334	41.006	36.516	22.108	2'05.964	190,1	13:42'08.243
14	25.548	40.084	35.326	21.488	2'02.446	207,3	13:44'10.689
15	25.408	39.921	36.038	22.569	2'03.936	205,7	13:46'14.625
16	26.008	40.544	35.729	21.952	2'04.233	195,3	13:48'18.858

Tempo di gara 33'33.757




**ACI Racing Weekend Imola, 3-4 Settembre 2022**  
**TCR Italy - Griglia Gara 2 (Durata: 30' +1 Giro)**

<b>61</b>	<b>GHERMANDI G.</b> Cupra		
<b>99</b>	<b>FANTILLI G.</b> Cupra <b>1'58.810</b>		
<b>90</b>	<b>TRENTIN M.</b> Elite Motorsport Audi <b>1'55.730</b>		
<b>41</b>	<b>FERNÁNDEZ V.</b> Auto Club RC2 Valles Cupra <b>1'55.085</b>		
<b>96</b>	<b>GIACON S.</b> TecnodomSport Audi <b>1'54.935</b>		
<b>34</b>	<b>ZANARDINI M.</b> Aggressive Team Italia Hyundai <b>1'54.168</b>		
<b>6</b>	<b>RANGONI L.</b> TecnodomSport Fiat <b>1'53.595</b>		
<b>21</b>	<b>GUIDA N.</b> Girasole Cupra <b>1'53.415</b>		
<b>74</b>	<b>CAPPELLO E.</b> Target Hyundai <b>1'53.179</b>		
<b>18</b>	<b>VENTAJA S.</b> Team Clairet Sport Audi <b>1'53.030</b>		
<b>19</b>	<b>FERNÁNDEZ F.</b> Auto Club RC2 Valles Audi <b>1'52.775</b>		
<b>5</b>	<b>BISSA M.</b> MM Motorsport Honda <b>1'52.562</b>		
<b>15</b>	<b>BALDAN N.</b> Elite Motorsport Audi <b>1'52.320</b>		
<b>27</b>	<b>VOLT R.</b> ALM Motorsport Honda <b>1'52.067</b>		
<b>14</b>	<b>IANNOTTA M.</b> MM Motorsport Honda <b>1'51.302</b>		
<b>33</b>	<b>TAMBURINI C.</b> MM Motorsport Honda <b>1'51.678</b>		
<b>56</b>	<b>BRUSA C.</b> Target Hyundai <b>1'51.757</b>		
<b>8</b>	<b>BABUIN D.</b> Audi <b>1'51.911</b>		
<b>77</b>	<b>PUSSIER S.</b> SP Competicion Cupra		<b>18</b>
<b>98</b>	<b>BERGONZINI M.</b> BF Motorsport Cupra <b>1'56.236</b>		<b>17</b>
<b>85</b>	<b>MASSARO R.</b> Elite Motorsport Audi <b>1'55.614</b>		<b>16</b>
<b>81</b>	<b>DI MARE S.</b> Sc. Vesuvio Cupra <b>1'55.035</b>		<b>15</b>
<b>64</b>	<b>LOSONCZY L.</b> Aggressive Team Italia Hyundai <b>1'54.304</b>		<b>14</b>
<b>11</b>	<b>REDUZZI D.</b> Trico WRT Hyundai <b>1'54.035</b>		<b>13</b>
<b>12</b>	<b>FERNÁNDEZ R.</b> Auto Club RC2 Valles Audi <b>1'53.543</b>		<b>12</b>
<b>3</b>	<b>GURRIERI R.</b> Girasole Cupra <b>1'53.247</b>		<b>11</b>
<b>20</b>	<b>RAFFAELE F.</b> Target Hyundai <b>1'53.109</b>		<b>10</b>
<b>37</b>	<b>LOPÉZ S.</b> Auto Club RC2 Valles Cupra <b>1'52.790</b>		<b>9</b>
<b>39</b>	<b>ANTTI R.</b> ALM Motorsport Honda <b>1'52.568</b>		<b>8</b>
<b>16</b>	<b>CLAIRET J.</b> Team Clairet Sport Peugeot <b>1'52.392</b>		<b>7</b>
<b>44</b>	<b>IMBERTI M.</b> Hyundai <b>1'52.089</b>		<b>6</b>
<b>32</b>	<b>JELMINI F.</b> Hyundai <b>1'51.949</b>		<b>5</b>
<b>22</b>	<b>LANGEVELD N.</b> Target Hyundai <b>1'51.583</b>		<b>4</b>
<b>23</b>	<b>VAHTEL M.</b> ALM Motorsport Honda <b>1'51.747</b>		<b>3</b>
<b>4</b>	<b>TAVANO S.</b> Girasole Cupra <b>1'51.905</b>		<b>2</b>
<b>9</b>	<b>POLONI M.</b> BF Motorsport Audi <b>1'51.940</b>		<b>1</b>

