

Vallelunga Auto 4.085 m

ACI Racing Weekend Vallelunga, 17-18 Settembre 2022

TCR Italy - Classifica Sub Judice Gara 2

Giri 15 = 61,275 km - Media 108,763 km/h - Tempo di gara 33'48.180

Num.	Conditore	Naz	Concorrente	Team	Auto	Classe	Giri	Tempo	Dist.	Rel.	Giro Veloce
1	19 FERNÁNDEZ Felipe	ESP	Auto Club RC2 Valles	Auto Club RC2 Valles	Audi RS3 LMS TCR	TCR	15	33'48.180			8 1'41.692
2	27 VOLT Ruben	EST	ALM Motorsport	ALM Motorsport	Honda Civic FK7 H70	TCR	15	33'49.104	0.924	0.924	10 1'41.848
3	22 LANGEVELD Niels	NLD	Target	Target	Hyundai Elantra TCR	TCR	15	33'52.518	4.338	3.414	2 1'41.715
4	15 BALDAN Nicola	ITA	Baldan Nicola	Elite Motorsport	Audi RS3 LMS TCR	TCR	15	33'53.329	5.149	0.811	8 1'41.721
5	16 CLAIRET Jimmy	FRA	Clairet Jimmy	Team Clairet Sport	Peugeot 308 TCR	TCR	15	33'54.993	6.813	1.664	10 1'42.334
6	23 VAHTEL Mattias	EST	ALM Motorsport	ALM Motorsport	Honda Civic FK7 H70	TCR	15	33'56.671	8.491	1.678	2 1'42.294
7	18 VENTAJA Stéphane	FRA	Ventaja Stéphane	Team Clairet Sport	Audi RS3 LMS TCR	TCR	15	33'58.457	10.277	1.786	12 1'42.721
8	10 PAOLINO Federico	ITA	Paolino Federico	Girasole	Cupra Leon Competicion	TCR	15	33'58.778	10.598	0.321	7 1'43.012
9P	8 BABUIN Denis	ITA	Babuin Denis	Bolsa Corse	Audi RS3 LMS TCR	TCR	15	33'59.524	11.344	0.746	2 1'41.807
10	3 GURRIERI Raffaele	ITA	Gurrieri Raffaele	Girasole	Cupra Leon Competicion	TCR	15	34'00.757	12.577	1.233	8 1'43.096
11	37 LOPÉZ Sergio	VEN	Auto Club RC2 Valles	Auto Club RC2 Valles	Cupra Leon Competicion	TCR	15	34'01.144	12.964	0.387	9 1'42.342
12	66 COLOMBANI Gilles	FRA	Colombani Gilles	Team Clairet	Cupra Leon Competicion	TCR	15	34'01.736	13.556	0.592	8 1'43.597
13	33 TAMBURINI Carlo	ITA	Tamburini Antonio	MM Motorsport	Honda Civic FK7 H70	TCR	15	34'23.514	35.334	21.778	10 1'42.169
14	12 FERNÁNDEZ Rubén	ESP	Auto Club RC2 Valles	Auto Club RC2 Valles	Audi RS3 LMS TCR	TCR	15	34'24.194	36.014	0.680	2 1'42.113
15	74 CAPPELLO Edoardo	ITA	Target	Target	Hyundai i30 N TCR	TCR	15	34'24.774	36.594	0.580	10 1'42.555
16	39 ANTTI Rammo	EST	ALM Motorsport	ALM Motorsport	Honda Civic FK7 H70	TCR	15	34'25.769	37.589	0.995	10 1'42.713
17	21 GUIDA Nicola	ITA	Guida Nicola	Girasole	Cupra Leon Competicion	TCR	15	35'03.778	1'15.598	38.009	8 1'44.233
18	81 DI MARE Sabatino	ITA	Di Mare Sabatino	Sc. Vesuvio	Cupra TCR DSG	TCDS	15	35'05.283	1'17.103	1.505	2 1'43.347
19	34 ZANARDINI Mirko	ITA	Aggressive Team Italia	Aggressive Team Italia	Hyundai Elantra TCR	TCR	15	35'05.797	1'17.617	0.514	2 1'42.842
20	41 FERNÁNDEZ Victor	ESP	Auto Club RC2 Valles	Auto Club RC2 Valles	Cupra Leon Competicion	TCR	15	35'08.665	1'20.485	2.868	9 1'42.706
21	85 MASSARO Rodolfo	ITA	Massaro Rodolfo	Elite Motorsport	Audi TCR DSG	TCDS	15	35'12.829	1'24.649	4.164	8 1'44.456
22	99 FANTILLI Giorgio	ITA	Fantilli Giorgio	Pro Race	Cupra TCR DSG	TCDS	15	35'27.153	1'38.973	14.324	11 1'47.495
23P	90 TRENTIN Mauro	ITA	Trentin Mauro	RC Motosport	Audi TCR DSG	TCDS	15	35'32.467	1'44.287	5.314	9 1'45.069
24	77 PUSSIER Sylvain	FRA	Pussier Sylvain	SP Competicion	Cupra Leon Competicion	TCR	14	35'03.190	1 Giro	1 Giro	10 1'42.636
----- Non Classificati -----											
RIT	56 BRUSA Cesare	ITA	Target	Target	Hyundai i30 N TCR	TCR	2	3'40.561	13 Giri		2 1'46.504
RIT	4 TAVANO Salvatore	ITA	Tavano Salvatore	Girasole	Cupra Leon Competicion	TCR	2	3'40.564	13 Giri		2 1'47.130
RIT	25 ROCCA Paolo	ITA	Rocca Paolo	MM Motorsport	Honda Civic FK7 H70	TCR	2	3'41.526	13 Giri		2 1'46.295
RIT	14 IANNOTTA Marco	ITA	Iannotta Marco	MM Motorsport	Honda Civic FK7 H70	TCR	2	3'41.954	13 Giri		2 1'44.582
RIT	64 LOSONCZY Levente	HUN	Aggressive Team Italia	Aggressive Team Italia	Hyundai Elantra TCR	TCR	2	3'42.267	13 Giri		2 1'44.080
RIT	97 GUIDETTI Mauro	ITA	Guidetti Mauro	Ten Job	Cupra TCR DSG	TCDS	0				
NP	61 GHERMANDI Giacomo	ITA	Lema Racing	Lema Racing	Cupra Leon Competicion	TCR					

Partenti: 31 Classificati: 24 Non Classificati: 0 Ritirati: 6 Non Partiti: 1

Giro Veloce N. 8 Num. 19 Felipe Fernández Tempo 1'41.692 Media. 144,613 Km/h

Umidità	54%	ARIA	16°C
Condizioni	DRY	Pista	27°C

Penalty and Infringement

 10.33 **8 D. BABUIN**
 15.00 **90 M. TRENTIN**

 Penalty Time +10 sec dec. n. 12 dei CCSS
 Penalty Time +25 sec dec. n. 15 dei CCSS

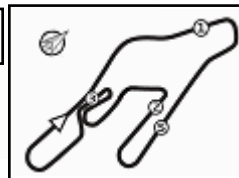
Direttore di Gara : Gianfranco Bonifacio

Direttore di Prova : Gianluca Marotta

18/09/2022 Inizio 10:03 Fine 10:40

Esposta alle:




ACI Racing Weekend Vallelunga, 17-18 Settembre 2022
TCR Italy - Classifica di Classe Gara 2
Classe TCR DSG

Giri 15 = 61,275 km - Media 104,779 km/h - Tempo di gara 35'05.283

Num.	Conduttore	Naz	Concorrente	Team	Auto	Giri	Tempo	Dist.	Rel.	Giro Veloce
1	81 DI MARE Sabatino	ITA	Di Mare Sabatino	Sc. Vesuvio	Cupra TCR DSG	15	35'05.283			2 1'43.347
2	85 MASSARO Rodolfo	ITA	Massaro Rodolfo	Elite Motorsport	Audi TCR DSG	15	35'12.829	7.546	7.546	8 1'44.456
3	99 FANTILLI Giorgio	ITA	Fantilli Giorgio	Pro Race	Cupra TCR DSG	15	35'27.153	21.870	14.324	11 1'47.495
4P	90 TRENTIN Mauro	ITA	Trentin Mauro	RC Motosport	Audi TCR DSG	15	35'32.467	27.184	5.314	9 1'45.069

Non Classificati

RIT	97 GUIDETTI Mauro	ITA	Guidetti Mauro	Ten Job	Cupra TCR DSG	0				
-----	--------------------------	-----	----------------	---------	---------------	---	--	--	--	--

Partenti: 5 Classificati: 4 Non Classificati: 0 Ritirati: 1 Non Partiti: 0

Giro Veloce N. 2 Num. 81 Sabatino Di Mare Tempo 1'43.347 Media. 142,297 Km/h

Classe TCR

Giri 15 = 61,275 km - Media 108,763 km/h - Tempo di gara 33'48.180

Num.	Conduttore	Naz	Concorrente	Team	Auto	Giri	Tempo	Dist.	Rel.	Giro Veloce
1	19 FERNÁNDEZ Felipe	ESP	Auto Club RC2 Valles	Auto Club RC2 Valles	Audi RS3 LMS TCR	15	33'48.180			8 1'41.692
2	27 VOLT Ruben	EST	ALM Motorsport	ALM Motorsport	Honda Civic FK7 H70	15	33'49.104	0.924	0.924	10 1'41.848
3	22 LANGEVELD Niels	NLD	Target	Target	Hyundai Elantra TCR	15	33'52.518	4.338	3.414	2 1'41.715
4	15 BALDAN Nicola	ITA	Baldan Nicola	Elite Motorsport	Audi RS3 LMS TCR	15	33'53.329	5.149	0.811	8 1'41.721
5	16 CLAIRET Jimmy	FRA	Clairet Jimmy	Team Clairet Sport	Peugeot 308 TCR	15	33'54.993	6.813	1.664	10 1'42.334
6	23 VAHTEL Mattias	EST	ALM Motorsport	ALM Motorsport	Honda Civic FK7 H70	15	33'56.671	8.491	1.678	2 1'42.294
7	18 VENTAJA Stéphane	FRA	Ventaja Stéphane	Team Clairet Sport	Audi RS3 LMS TCR	15	33'58.457	10.277	1.786	12 1'42.721
8	10 PAOLINO Federico	ITA	Paolino Federico	Girasole	Cupra Leon Competicion	15	33'58.778	10.598	0.321	7 1'43.012
9P	8 BABUIN Denis	ITA	Babuin Denis	Bolsa Corse	Audi RS3 LMS TCR	15	33'59.524	11.344	0.746	2 1'41.807
10	3 GURRIERI Raffaele	ITA	Gurrieri Raffaele	Girasole	Cupra Leon Competicion	15	34'00.757	12.577	1.233	8 1'43.096
11	37 LOPÉZ Sergio	VEN	Auto Club RC2 Valles	Auto Club RC2 Valles	Cupra Leon Competicion	15	34'01.144	12.964	0.387	9 1'42.342
12	66 COLOMBANI Gilles	FRA	Colombani Gilles	Team Clairet	Cupra Leon Competicion	15	34'01.736	13.556	0.592	8 1'43.597
13	33 TAMBURINI Carlo	ITA	Tamburini Antonio	MM Motorsport	Honda Civic FK7 H70	15	34'23.514	35.334	21.778	10 1'42.169
14	12 FERNÁNDEZ Rubén	ESP	Auto Club RC2 Valles	Auto Club RC2 Valles	Audi RS3 LMS TCR	15	34'24.194	36.014	0.680	2 1'42.113
15	74 CAPPELLO Edoardo	ITA	Target	Target	Hyundai i30 N TCR	15	34'24.774	36.594	0.580	10 1'42.555
16	39 ANTTI Rammo	EST	ALM Motorsport	ALM Motorsport	Honda Civic FK7 H70	15	34'25.769	37.589	0.995	10 1'42.713
17	21 GUIDA Nicola	ITA	Guida Nicola	Girasole	Cupra Leon Competicion	15	35'03.778	1'15.598	38.009	8 1'44.233
18	34 ZANARDINI Mirko	ITA	Aggressive Team Italia	Aggressive Team Italia	Hyundai Elantra TCR	15	35'05.797	1'17.617	2.019	2 1'42.842
19	41 FERNÁNDEZ Victor	ESP	Auto Club RC2 Valles	Auto Club RC2 Valles	Cupra Leon Competicion	15	35'08.665	1'20.485	2.868	9 1'42.706
20	77 PUSSIER Sylvain	FRA	Pussier Sylvain	SP Competicion	Cupra Leon Competicion	14	35'03.190	1 Giro	1 Giro	10 1'42.636

Non Classificati

RIT	56 BRUSA Cesare	ITA	Target	Target	Hyundai i30 N TCR	2	3'40.561	13 Giri		2 1'46.504
RIT	4 TAVANO Salvatore	ITA	Tavano Salvatore	Girasole	Cupra Leon Competicion	2	3'40.564	13 Giri		2 1'47.130
RIT	25 ROCCA Paolo	ITA	Rocca Paolo	MM Motorsport	Honda Civic FK7 H70	2	3'41.526	13 Giri		2 1'46.295
RIT	14 IANNOTTA Marco	ITA	Iannotta Marco	MM Motorsport	Honda Civic FK7 H70	2	3'41.954	13 Giri		2 1'44.582
RIT	64 LOSONCZY Levente	HUN	Aggressive Team Italia	Aggressive Team Italia	Hyundai Elantra TCR	2	3'42.267	13 Giri		2 1'44.080
NP	61 GHERMANDI Giacomo	ITA	Lema Racing	Lema Racing	Cupra Leon Competicion					

Partenti: 26 Classificati: 20 Non Classificati: 0 Ritirati: 5 Non Partiti: 1

Giro Veloce N. 8 Num. 19 Felipe Fernández Tempo 1'41.692 Media. 144,613 Km/h

Umidità	54%	ARIA	16°C
Condizioni	DRY	Pista	27°C

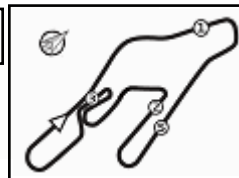
Direttore di Gara : Gianfranco Bonifacio

Direttore di Prova : Gianluca Marotta

18/09/2022 Inizio 10:03 Fine 10:40

Esposta alle:





Vallelunga Auto 4.085 m

ACI Racing Weekend Vallelunga, 17-18 Settembre 2022

TCR Italy - Classifica Under Gara 2

Giri 15 = 61,275 km - Media 108,713 km/h - Tempo di gara 33'49.104

Num.	Conducente	Naz	Concorrente	Team	Auto	Classe	Giri	Tempo	Dist.	Rel.	Giro Veloce	
1	27 VOLT Ruben	EST	ALM Motorsport	ALM Motorsport	Honda Civic FK7 H70	TCR	15	33'49.104			10	1'41.848
2	23 VAHTEL Mattias	EST	ALM Motorsport	ALM Motorsport	Honda Civic FK7 H70	TCR	15	33'56.671	7.567	7.567	2	1'42.294
3	37 LOPEZ Sergio	VEN	Auto Club RC2 Valles	Auto Club RC2 Valles	Cupra Leon Competicion	TCR	15	34'01.144	12.040	4.473	9	1'42.342
4	33 TAMBURINI Carlo	ITA	Tamburini Antonio	MM Motorsport	Honda Civic FK7 H70	TCR	15	34'23.514	34.410	22.370	10	1'42.169
----- Non Classificati -----												
RIT	25 ROCCA Paolo	ITA	Rocca Paolo	MM Motorsport	Honda Civic FK7 H70	TCR	2	3'41.526	13 Giri		2	1'46.295
RIT	14 IANNOTTA Marco	ITA	Iannotta Marco	MM Motorsport	Honda Civic FK7 H70	TCR	2	3'41.954	13 Giri		2	1'44.582
RIT	64 LOSONCZY Levente	HUN	Aggressive Team Italia	Aggressive Team Italia	Hyundai Elantra TCR	TCR	2	3'42.267	13 Giri		2	1'44.080

Partenti: 7 Classificati: 4 Non Classificati: 0 Ritirati: 3 Non Partiti: 0
 Giro Veloce N. 10 Num. 27 Ruben Volt Tempo 1'41.848 Media. 144,392 Km/h

Umidità	54%	ARIA	16°C
Condizioni	DRY	Pista	27°C

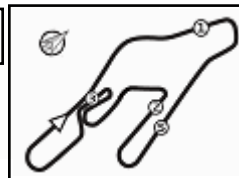
Direttore di Gara : Gianfranco Bonifacio

Direttore di Prova : Gianluca Marotta

18/09/2022 Inizio 10:03 Fine 10:40

Esposta alle:





Vallelunga Auto 4.085 m

ACI Racing Weekend Vallelunga, 17-18 Settembre 2022

TCR Italy - Classifica AM Gara 2

Giri 15 = 61,275 km - Media 108,214 km/h - Tempo di gara 33'58.457

Num.	Conditore	Naz	Concorrente	Team	Auto	Classe	Giri	Tempo	Dist.	Rel.	Giro Veloce
1	18 VENTAJA Stéphane	FRA	Ventaja Stéphane	Team Clairet Sport	Audi RS3 LMS TCR	TCR	15	33'58.457			12 1'42.721
2	3 GURRIERI Raffaele	ITA	Gurrieri Raffaele	Girasole	Cupra Leon Competicion	TCR	15	34'00.757	2.300	2.300	8 1'43.096
3	66 COLOMBANI Gilles	FRA	Colombani Gilles	Team Clairet	Cupra Leon Competicion	TCR	15	34'01.736	3.279	0.979	8 1'43.597
4	12 FERNÁNDEZ Rubén	ESP	Auto Club RC2 Valles	Auto Club RC2 Valles	Audi RS3 LMS TCR	TCR	15	34'24.194	25.737	22.458	2 1'42.113
5	74 CAPPELLO Edoardo	ITA	Target	Target	Hyundai i30 N TCR	TCR	15	34'24.774	26.317	0.580	10 1'42.555
6	21 GUIDA Nicola	ITA	Guida Nicola	Girasole	Cupra Leon Competicion	TCR	15	35'03.778	1'05.321	39.004	8 1'44.233
7	34 ZANARDINI Mirko	ITA	Aggressive Team Italia	Aggressive Team Italia	Hyundai Elantra TCR	TCR	15	35'05.797	1'07.340	2.019	2 1'42.842
8	41 FERNÁNDEZ Victor	ESP	Auto Club RC2 Valles	Auto Club RC2 Valles	Cupra Leon Competicion	TCR	15	35'08.665	1'10.208	2.868	9 1'42.706
9	99 FANTILLI Giorgio	ITA	Fantilli Giorgio	Pro Race	Cupra TCR DSG	TCDS	15	35'27.153	1'28.696	18.488	11 1'47.495
10P	90 TRENTIN Mauro	ITA	Trentin Mauro	RC Motosport	Audi TCR DSG	TCDS	15	35'32.467	1'34.010	5.314	9 1'45.069
11	77 PUSSIER Sylvain	FRA	Pussier Sylvain	SP Competicion	Cupra Leon Competicion	TCR	14	35'03.190	1 Giro	1 Giro	10 1'42.636
----- Non Classificati -----											
RIT	97 GUIDETTI Mauro	ITA	Guidetti Mauro	Ten Job	Cupra TCR DSG	TCDS	0				

Partenti: 12 Classificati: 11 Non Classificati: 0 Ritirati: 1 Non Partiti: 0

Giro Veloce N. 2 Num. 12 Rubén Fernández Tempo 1'42.113 Media. 144,017 Km/h

Umidità	54%	ARIA	16°C
Condizioni	DRY	Pista	27°C

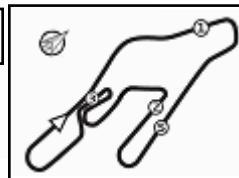
Direttore di Gara : Gianfranco Bonifacio

Direttore di Prova : Gianluca Marotta

18/09/2022 Inizio 10:03 Fine 10:40

Esposta alle:



**6.3**

Vallelunga Auto 4.085 m

ACI Racing Weekend Vallelunga, 17-18 Settembre 2022

TCR Italy - Classifica Rookie Gara 2

Giri 15 = 61,275 km - Media 106,900 km/h - Tempo di gara 34'23.514

Num.	Conditore	Naz	Concorrente	Team	Auto	Classe	Giri	Tempo	Dist.	Rel.	Giro Veloce
1	33 TAMBURINI Carlo	ITA	Tamburini Antonio	MM Motorsport	Honda Civic FK7 H70	TCR	15	34'23.514		10	1'42.169
----- Non Classificati -----											
RIT	64 LOSONCZY Levente	HUN	Aggressive Team Italia	Aggressive Team Italia	Hyundai Elantra TCR	TCR	2	3'42.267	13 Giri	2	1'44.080

Partenti: 2 Classificati: 1 Non Classificati: 0 Ritirati: 1 Non Partiti: 0
 Giro Veloce N. 10 Num. 33 Carlo Tamburini Tempo 1'42.169 Media. 143,938 Km/h

Umidità	54%	ARIA	16°C
Condizioni	DRY	Pista	27°C

Direttore di Gara : Gianfranco Bonifacio

Direttore di Prova : Gianluca Marotta

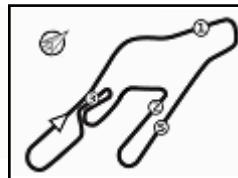
	Inizio	Fine
18/09/2022	10:03	10:40

Esposta alle:



Powered by FICr PERUGIA TIMING





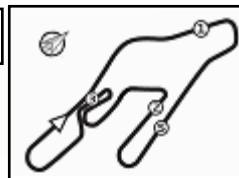
Vallelunga Auto 4.085 m

ACI Racing Weekend Vallelunga, 17-18 Settembre 2022
TCR Italy - Contagiri Gara 2

		Giro														
	1	2	3	4	5	6	7	8	9	10	11	12	13	14	15	
1	19	19	19	19	19	19	19	19	19	19	19	19	19	19	19	
2	12	12	12	12	12	12	12	12	27	27	27	27	27	27	27	
3	8	8	8	8	8	8	8	8	8	8	8	8	8	8	8	
4	22	22	22	22	22	22	22	22	22	22	22	22	22	22	22	
5	27	27	27	27	27	27	27	27	15	15	15	15	15	15	15	
6	23	23	23	23	23	15	15	16	16	16	16	16	16	16	16	
7	15	15	15	15	15	15	23	16	23	23	23	23	23	23	23	
8	4	16	16	16	16	16	16	23	39	39	39	39	18	18	18	
9	56	77	77	77	77	77	77	39	77	77	77	77	10	10	10	
10	16	39	39	39	39	39	39	77	10	10	18	18	3	3	3	
11	77	56	10	10	10	10	10	10	18	18	10	10	37	37	37	
12	25	4	18	18	18	18	18	18	66	3	3	3	66	66	66	
13	39	10	66	66	66	66	66	66	3	66	37	37	33	33	33	
14	18	18	3	3	3	3	3	3	37	37	66	66	12	12	12	
15	10	25	21	21	21	21	37	37	12	12	12	12	74	74	74	
16	14	14	41	41	41	41	21	21	74	74	33	33	39	39	39	
17	66	64	37	37	37	37	74	74	33	33	74	74	21	21	21	
18	64	66	74	74	74	74	85	85	21	21	21	21	81	81	81	
19	3	3	85	85	85	85	90	33	85	81	81	81	34	34	34	
20	21	21	90	90	90	90	33	90	90	85	85	34	85	85	90	
21	74	74	99	99	99	99	81	81	81	90	34	85	90	90	41	
22	90	41	81	81	81	81	34	34	34	34	90	90	41	41	85	
23	85	37	34	34	34	34	99	99	41	41	41	41	99	99	99	
24	41	85	33	33	33	33	41	41	99	99	99	99	77	77		
25	37	90														
26	99	99														
27	81	81														
28	34	34														
29	33	33														

Final Result		
1	19 FERNÁNDEZ F.	Giri 15
2	27 VOLT R.	0.924
3	22 LANGEVELD N.	4.338
4	15 BALDAN N.	5.149
5	16 CLAIRET J.	6.813
6	23 VAHTEL M.	8.491
7	18 VENTAJA S.	10.277
8	10 PAOLINO F.	10.598
9	8 BABUIN D. (P)	11.344
10	3 GURRIERI R.	12.577
11	37 LOPÉZ S.	12.964
12	66 COLOMBANI G.	13.556
13	33 TAMBURINI C.	35.334
14	12 FERNÁNDEZ R.	36.014
15	74 CAPPELLO E.	36.594
16	39 ANTTI R.	37.589
17	21 GUIDA N.	1'15.598
18	81 DI MARE S.	1'17.103
19	34 ZANARDINI M.	1'17.617
20	41 FERNÁNDEZ V.	1'20.485
21	85 MASSARO R.	1'24.649
22	99 FANTILLI G.	1'38.973
23	90 TRENTIN M. (P)	1'44.287
24	77 PUSSIER S.	1 Giro
RIT	56 BRUSA C.	13 Giri
RIT	4 TAVANO S.	13 Giri
RIT	25 ROCCA P.	13 Giri
RIT	14 IANNOTTA M.	13 Giri
RIT	64 LOSONCZY L.	13 Giri
RIT	97 GUIDETTI M.	
NP	61 GHERMANDI G.	





Vallelunga Auto 4.085 m

ACI Racing Weekend Vallelunga, 17-18 Settembre 2022

TCR Italy - Best Sectors & Speed Gara 2

CLASSIFICA

1	19 FERNÁNDEZ Felipe	Audi RS3 LMS TCR	Giri 15
2	27 VOLT Ruben	Honda Civic FK7 H70	0.924
3	22 LANGEVELD Niels	Hvundai Elantra TCR	4.338
4	15 BALDAN Nicola	Audi RS3 LMS TCR	5.149
5	16 CLAIRET Jimmy	Peugeot 308 TCR	6.813
6	23 VAHTEL Mattias	Honda Civic FK7 H70	8.491
7	18 VENTAJA Stéphane	Audi RS3 LMS TCR	10.277
8	10 PAOLINO Federico	Cupra Leon Competicion	10.598
9	8 BABUIN Denis	Audi RS3 LMS TCR	11.344
10	3 GURRIERI Raffaele	Cupra Leon Competicion	12.577
11	37 LOPÉZ Sergio	Cupra Leon Competicion	12.964
12	66 COLOMBANI Gilles	Cupra Leon Competicion	13.556
13	33 TAMBURINI Carlo	Honda Civic FK7 H70	35.334
14	12 FERNÁNDEZ Rubén	Audi RS3 LMS TCR	36.014
15	74 CAPPELLO Edoardo	Hvundai i30 N TCR	36.594
16	39 ANTTI Rammo	Honda Civic FK7 H70	37.589
17	21 GUIDA Nicola	Cupra Leon Competicion	1'15.598
18	81 DI MARE Sabatino	Cupra TCR DSG	1'17.103
19	34 ZANARDINI Mirko	Hvundai Elantra TCR	1'17.617
20	41 FERNÁNDEZ Victor	Cupra Leon Competicion	1'20.485
21	85 MASSARO Rodolfo	Audi TCR DSG	1'24.649
22	99 FANTILLI Giorgio	Cupra TCR DSG	1'38.973
23	90 TRENTIN Mauro	Audi TCR DSG	1'44.287
24	77 PUSSIER Sylvain	Cupra Leon Competicion	1 Giro
RIT	56 BRUSA Cesare	Hvundai i30 N TCR	13 Giri
RIT	4 TAVANO Salvatore	Cupra Leon Competicion	13 Giri
RIT	25 ROCCA Paolo	Honda Civic FK7 H70	13 Giri
RIT	14 IANNOTTA Marco	Honda Civic FK7 H70	13 Giri
RIT	64 LOSONCZY Levente	Hvundai Elantra TCR	13 Giri
RIT	97 GUIDETTI Mauro	Cupra TCR DSG	
NP	61 GHERMANDI Giacomo	Cupra Leon Competicion	

SPEED

1	77 PUSSIER Sylvain	Cupra Leon Competicion	221,3
2	15 BALDAN Nicola	Audi RS3 LMS TCR	219,1
3	18 VENTAJA Stéphane	Audi RS3 LMS TCR	218,2
4	39 ANTTI Rammo	Honda Civic FK7 H70	216,9
5	3 GURRIERI Raffaele	Cupra Leon Competicion	216,4
6	12 FERNÁNDEZ Rubén	Audi RS3 LMS TCR	216,4
7	4 TAVANO Salvatore	Cupra Leon Competicion	216,0
8	8 BABUIN Denis	Audi RS3 LMS TCR	216,0
9	23 VAHTEL Mattias	Honda Civic FK7 H70	216,0
10	33 TAMBURINI Carlo	Honda Civic FK7 H70	215,6
11	37 LOPÉZ Sergio	Cupra Leon Competicion	215,6
12	90 TRENTIN Mauro	Audi TCR DSG	215,1
13	19 FERNÁNDEZ Felipe	Audi RS3 LMS TCR	215,1
14	34 ZANARDINI Mirko	Hyundai Elantra TCR	215,1
15	66 COLOMBANI Gilles	Cupra Leon Competicion	215,1
16	25 ROCCA Paolo	Honda Civic FK7 H70	214,7
17	74 CAPPELLO Edoardo	Hyundai i30 N TCR	214,7
18	16 CLAIRET Jimmy	Peugeot 308 TCR	214,7
19	10 PAOLINO Federico	Cupra Leon Competicion	214,3
20	14 IANNOTTA Marco	Honda Civic FK7 H70	214,3
21	56 BRUSA Cesare	Hyundai i30 N TCR	214,3
22	21 GUIDA Nicola	Cupra Leon Competicion	213,9
23	27 VOLT Ruben	Honda Civic FK7 H70	213,9
24	22 LANGEVELD Niels	Hyundai Elantra TCR	213,0
25	41 FERNÁNDEZ Victor	Cupra Leon Competicion	213,0
26	64 LOSONCZY Levente	Hyundai Elantra TCR	211,8
27	81 DI MARE Sabatino	Cupra TCR DSG	211,8
28	85 MASSARO Rodolfo	Audi TCR DSG	210,9
29	99 FANTILLI Giorgio	Cupra TCR DSG	207,7
30	97 GUIDETTI Mauro	Cupra TCR DSG	122,2

SEG. 1

1	77 PUSSIER Sylvain	13.245
2	15 BALDAN Nicola	13.250
3	33 TAMBURINI Carlo	13.289
4	23 VAHTEL Mattias	13.304
5	22 LANGEVELD Niels	13.310
6	74 CAPPELLO Edoardo	13.359
7	27 VOLT Ruben	13.396
8	39 ANTTI Rammo	13.405
9	12 FERNÁNDEZ Rubén	13.414
10	25 ROCCA Paolo	13.464
11	8 BABUIN Denis	13.485
12	4 TAVANO Salvatore	13.486
13	16 CLAIRET Jimmy	13.493
14	19 FERNÁNDEZ Felipe	13.500
15	37 LOPÉZ Sergio	13.524
16	64 LOSONCZY Levente	13.539
17	56 BRUSA Cesare	13.554
18	34 ZANARDINI Mirko	13.578
19	66 COLOMBANI Gilles	13.588
20	81 DI MARE Sabatino	13.608
21	18 VENTAJA Stéphane	13.691
22	41 FERNÁNDEZ Victor	13.721
23	85 MASSARO Rodolfo	13.787
24	3 GURRIERI Raffaele	13.891
25	10 PAOLINO Federico	13.987
26	90 TRENTIN Mauro	13.993
27	14 IANNOTTA Marco	14.080
28	21 GUIDA Nicola	14.122
29	99 FANTILLI Giorgio	14.551
30	97 GUIDETTI Mauro	34.202

SEG. 2

1	19 FERNÁNDEZ Felipe	35.194
2	15 BALDAN Nicola	35.200
3	39 ANTTI Rammo	35.225
4	8 BABUIN Denis	35.298
5	16 CLAIRET Jimmy	35.369
6	10 PAOLINO Federico	35.383
7	12 FERNÁNDEZ Rubén	35.391
8	33 TAMBURINI Carlo	35.423
9	41 FERNÁNDEZ Victor	35.439
10	27 VOLT Ruben	35.461
11	34 ZANARDINI Mirko	35.514
12	37 LOPÉZ Sergio	35.525
13	3 GURRIERI Raffaele	35.535
14	18 VENTAJA Stéphane	35.560
15	77 PUSSIER Sylvain	35.566
16	22 LANGEVELD Niels	35.569
17	23 VAHTEL Mattias	35.614
18	74 CAPPELLO Edoardo	35.642
19	56 BRUSA Cesare	35.691
20	4 TAVANO Salvatore	35.697
21	21 GUIDA Nicola	35.796
22	25 ROCCA Paolo	35.802
23	81 DI MARE Sabatino	35.966
24	66 COLOMBANI Gilles	35.988
25	14 IANNOTTA Marco	35.999
26	64 LOSONCZY Levente	36.096
27	90 TRENTIN Mauro	36.337
28	85 MASSARO Rodolfo	36.349
29	99 FANTILLI Giorgio	37.135
30	97 GUIDETTI Mauro	1'02.594

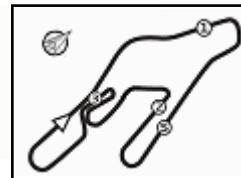
SEG. 3

1	22 LANGEVELD Niels	30.699
2	8 BABUIN Denis	30.744
3	27 VOLT Ruben	30.801
4	16 CLAIRET Jimmy	30.889
5	12 FERNÁNDEZ Rubén	30.912
6	19 FERNÁNDEZ Felipe	30.916
7	15 BALDAN Nicola	30.958
8	66 COLOMBANI Gilles	30.969
9	18 VENTAJA Stéphane	31.010
10	41 FERNÁNDEZ Victor	31.017
11	34 ZANARDINI Mirko	31.093
12	77 PUSSIER Sylvain	31.096
13	33 TAMBURINI Carlo	31.099
14	37 LOPÉZ Sergio	31.116
15	10 PAOLINO Federico	31.120
16	3 GURRIERI Raffaele	31.122
17	74 CAPPELLO Edoardo	31.162
18	23 VAHTEL Mattias	31.171
19	64 LOSONCZY Levente	31.196
20	81 DI MARE Sabatino	31.198
21	39 ANTTI Rammo	31.345
22	14 IANNOTTA Marco	31.428
23	21 GUIDA Nicola	31.499
24	85 MASSARO Rodolfo	31.501
25	90 TRENTIN Mauro	31.651
26	4 TAVANO Salvatore	31.929
27	56 BRUSA Cesare	31.958
28	99 FANTILLI Giorgio	32.093
29	25 ROCCA Paolo	32.478
30	97 GUIDETTI Mauro	59.464

SEG. 4

1	8 BABUIN Denis	21.791
2	19 FERNÁNDEZ Felipe	21.875
3	22 LANGEVELD Niels	21.920
4	41 FERNÁNDEZ Victor	21.976
5	33 TAMBURINI Carlo	21.981
6	27 VOLT Ruben	21.992
7	3 GURRIERI Raffaele	22.007
8	56 BRUSA Cesare	22.018
9	25 ROCCA Paolo	22.031
10	37 LOPÉZ Sergio	22.034
11	23 VAHTEL Mattias	22.038
12	39 ANTTI Rammo	22.059
13	77 PUSSIER Sylvain	22.083
14	12 FERNÁNDEZ Rubén	22.094
15	15 BALDAN Nicola	22.098
16	4 TAVANO Salvatore	22.111
17	34 ZANARDINI Mirko	22.117
18	74 CAPPELLO Edoardo	22.143
19	18 VENTAJA Stéphane	22.152
20	64 LOSONCZY Levente	22.168
21	85 MASSARO Rodolfo	22.193
22	81 DI MARE Sabatino	22.208
23	10 PAOLINO Federico	22.210
24	16 CLAIRET Jimmy	22.235
25	66 COLOMBANI Gilles	22.315
26	21 GUIDA Nicola	22.325
27	90 TRENTIN Mauro	22.638
28	14 IANNOTTA Marco	22.727
29	99 FANTILLI Giorgio	23.010





Vallelunga Auto 4.085 m

ACI Racing Weekend Vallelunga, 17-18 Settembre 2022
TCR Italy - Analisi Tempi Gara 2

Start at 10:03'24.071

1 / 4

3 R. GURRIERI (1'43.096)							
Giro	Seg.1	Seg.2	Seg.3	Seg.4	T. Giro	km/h	Local Time
1		39.232	32.236	22.441	1'59.155	206,9	10:05'23.226
2	14.158	36.293	31.122	22.448	1'44.021	210,1	10:07'07.247
3	14.595	38.380	37.529	35.855	2'06.359	204,2	10:09'13.606
4	31.988	1'17.417	56.840	47.797	3'34.042	96,1	10:12'47.648
5	34.912	1'18.807	54.793	44.068	3'32.580	82,0	10:16'20.228
6	43.119	1'27.054	58.042	22.887	3'31.102	64,3	10:19'51.330
7	14.256	36.060	31.149	22.248	1'43.713	213,9	10:21'35.043
8	13.891	35.547	31.407	22.251	1'43.096	216,0	10:23'18.139
9	13.968	35.881	31.984	22.292	1'44.125	215,1	10:25'02.264
10	13.907	35.535	31.687	22.007	1'43.136	216,4	10:26'45.400
11	14.069	35.697	31.371	22.249	1'43.386	213,9	10:28'28.786
12	14.087	35.735	31.203	22.226	1'43.251	215,6	10:30'12.037
13	14.071	35.712	31.492	22.498	1'43.773	215,6	10:31'55.810
14	14.682	47.785	45.085	34.092	2'21.644	158,1	10:34'17.454
15	35.858	1'12.343	46.580	32.593	3'07.374	70,1	10:37'24.828

Tempo di gara 34'00.757

4 S. TAVANO (1'47.130)							
Giro	Seg.1	Seg.2	Seg.3	Seg.4	T. Giro	km/h	Local Time
1		36.536	31.929	22.111	1'53.434	214,3	10:05'17.505
2	13.486	35.697	34.954	22.993	1'47.130	216,0	10:07'04.635

Tempo di gara 3'40.564

8 D. BABUIN (1'41.807)							
Giro	Seg.1	Seg.2	Seg.3	Seg.4	T. Giro	km/h	Local Time
1		36.913	31.220	21.791	1'51.329	203,4	10:05'15.400
2	13.747	35.298	30.744	22.018	1'41.807	216,0	10:06'57.207
3	13.630	35.429	38.572	33.293	2'00.924	215,1	10:08'58.131
4	34.955	1'16.340	55.525	44.071	3'30.891	77,2	10:12'29.022
5	41.381	1'17.523	54.394	45.144	3'38.442	70,5	10:16'07.464
6	43.292	1'25.780	1'05.302	22.790	3'37.164	59,8	10:19'44.628
7	13.742	35.409	30.987	22.213	1'42.351	214,7	10:21'26.979
8	13.590	35.617	31.020	22.141	1'42.368	216,0	10:23'09.347
9	13.514	35.883	32.926	22.016	1'44.339	216,0	10:24'53.686
10	13.572	35.486	30.769	22.209	1'42.036	215,6	10:26'35.722
11	13.485	35.418	30.919	22.167	1'41.989	216,0	10:28'17.711
12	13.535	35.496	31.065	22.199	1'42.295	215,6	10:30'00.006
13	13.602	35.501	30.957	22.222	1'42.282	214,3	10:31'42.288
14	13.638	49.968	44.641	35.707	2'23.954	141,2	10:34'06.242
15	35.034	1'11.372	45.817	35.130	3'07.353	77,3	10:37'13.595

Tempo di gara 33'49.524 + 10.000Pen

10 F. PAOLINO (1'43.012)							
Giro	Seg.1	Seg.2	Seg.3	Seg.4	T. Giro	km/h	Local Time
1		37.083	32.711	22.768	1'57.002	208,5	10:05'21.073
2	14.160	35.383	31.636	22.735	1'43.914	213,9	10:07'04.987
3	15.597	35.824	38.406	34.326	2'04.153	210,9	10:09'09.140
4	32.849	1'17.798	56.514	46.313	3'33.474	87,0	10:12'42.614
5	36.877	1'17.996	54.565	44.113	3'33.551	73,1	10:16'16.165
6	43.827	1'26.033	1'00.547	22.934	3'33.341	64,5	10:19'49.506
7	14.294	35.388	31.120	22.210	1'43.012	213,0	10:21'32.518
8	14.083	35.580	31.285	22.307	1'43.255	213,4	10:23'15.773
9	14.059	35.472	31.687	22.400	1'43.618	214,3	10:24'59.391
10	14.020	35.603	31.501	22.334	1'43.458	213,9	10:26'42.849
11	13.987	35.931	31.278	23.348	1'44.544	212,6	10:28'27.393
12	14.463	35.845	31.274	22.422	1'44.004	213,0	10:30'11.397
13	14.102	35.526	31.344	22.361	1'43.333	212,6	10:31'54.730
14	14.020	48.242	44.364	35.138	2'21.764	135,8	10:34'16.494
15	35.837	1'11.329	46.769	32.420	3'06.355	70,5	10:37'22.849

Tempo di gara 33'58.778

12 R. FERNÁNDEZ (1'42.113)							
Giro	Seg.1	Seg.2	Seg.3	Seg.4	T. Giro	km/h	Local Time
1		36.416	31.374	22.094	1'50.733	212,2	10:05'14.804

18/09/2022

P = Box In/Out - C = Tempo Invalidato

2	13.439	35.644	30.912	22.118	1'42.113	212,6	10:06'56.917
3	13.439	35.718	37.461	33.051	1'59.669	212,6	10:08'56.586
4	35.247	1'15.772	55.360	45.228	3'31.607	78,2	10:12'28.193
5	40.908	1'17.462	53.915	45.486	3'37.771	72,8	10:16'05.964
6	43.299	1'25.766	1'06.220	23.063	3'38.348	71,0	10:19'44.312
7	13.545	35.391	31.153	22.312	1'42.401	214,3	10:21'26.713
8	13.536	35.571	31.121	22.204	1'42.432	213,4	10:23'09.145
9	13.488	35.860	43.542	22.473	1'55.363	214,3	10:25'04.508
10	13.876	35.948	31.435	22.345	1'43.604	213,9	10:26'48.112
11	13.414	35.933	31.775	22.621	1'43.743	215,6	10:28'31.855
12	13.459	36.856	31.663	22.652	1'44.630	210,9	10:30'16.485
13	13.456	36.920	32.648	22.580	1'45.604	216,4	10:32'02.089
14	13.660	1'03.456	43.162	37.954	2'38.232	84,6	10:34'40.321
15	36.842	1'10.137	43.190	37.775	3'07.944	78,4	10:37'48.265

Tempo di gara 34'24.194

14 M. IANNOTTA (1'44.582)							
Giro	Seg.1	Seg.2	Seg.3	Seg.4	T. Giro	km/h	Local Time
1		37.379	32.658	22.727	1'57.372	209,3	10:05'21.443
2	14.080	35.999	31.428	23.075	1'44.582	214,3	10:07'06.025

Tempo di gara 3'41.954

15 N. BALDAN (1'41.721)							
Giro	Seg.1	Seg.2	Seg.3	Seg.4	T. Giro	km/h	Local Time
1		37.114	31.624	22.213	1'53.204	210,9	10:05'17.275
2	13.250	35.885	31.331	22.158	1'42.624	217,7	10:06'59.899
3	13.338	35.383	40.660	34.992	2'04.373	216,9	10:09'04.272
4	32.813	1'17.021	56.026	45.693	3'31.553	74,9	10:12'35.825
5	39.197	1'17.739	54.171	44.596	3'35.703	103,6	10:16'11.528
6	44.139	1'25.660	1'02.340	22.592	3'34.731	50,6	10:19'46.259
7	13.398	35.635	31.544	22.098	1'42.675	217,7	10:21'28.934
8	13.265	35.200	31.078	22.178	1'41.721	216,9	10:23'10.655
9	13.341	35.705	32.653	22.221	1'43.920	217,3	10:24'54.575
10	13.289	35.632	30.958	22.192	1'42.071	218,6	10:26'36.646
11	13.326	35.578	31.015	22.225	1'42.144	216,4	10:28'18.790
12	13.301	35.562	31.003	22.245	1'42.111	219,1	10:30'00.901
13	13.305	35.738	31.830	22.289	1'43.162	218,2	10:31'44.063
14	13.320	50.601	44.099	36.607	2'24.627	150,2	10:34'08.690
15	35.243	1'10.550	46.105	36.812	3'08.710	72,7	10:37'17.400

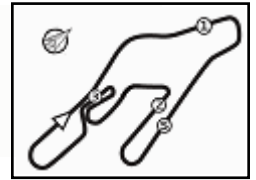
Tempo di gara 33'53.329

16 J. CLAIRET (1'42.334)							
Giro	Seg.1	Seg.2	Seg.3	Seg.4	T. Giro	km/h	Local Time
1		37.288	31.849	22.235	1'54.516	214,7	10:05'18.587
2	13.494	35.647	31.535	22.299	1'42.975	214,3	10:07'01.562
3	13.571	35.369	41.193	33.886	2'04.019	213,4	10:09'05.581
4	33.427	1'16.580	56.701	46.092	3'32.800	69,7	10:12'38.381
5	37.509	1'17.987	53.995	44.295	3'33.786	87,7	10:16'12.167
6	44.134	1'26.116	1'01.539	22.661	3'34.450	55,6	10:19'46.617
7	13.685	35.667	31.117	22.908	1'43.377	213,9	10:21'29.994
8	13.959	35.847	31.121	22.292	1'43.219	212,6	10:23'13.213
9	13.545	35.453	31.692	22.381	1'43.071	212,2	10:24'56.284
10	13.511	35.509	30.971	22.343	1'42.334	213,0	10:26'38.618
11	13.493	35.712	30.889	22.553	1'42.647	213,4	10:28'21.265
12	13.530	35.633	31.025	22.474	1'42.662	214,3	10:30'03.927
13	13.562	35.840	30.999	22.422	1'42.823	213,0	10:31'46.750
14	13.528	50.194	43.396	36.569	2'23.687	120,3	10:34'10.437
15	36.003	1'12.508	46.033	34.083	3'08.627	73,6	10:37'19.064

Tempo di gara 33'54.993

18 S. VENTAJA (1'42.721)							
Giro	Seg.1	Seg.2	Seg.3	Seg.4	T. Giro	km/h	Local Time
1		36.643	32.911	22.775	1'56.509	216,4	10:05'20.580
2	13.783	35.560	32.368	22.905	1'44.616	215,6	10:07'05.196
3	15.486	36.091	38.662	34.259	2'04.498	215,6	10:09'09.694
4	33.566	1'17.264	56.958	46.627	3'34.415	88,7	10:12'44.109





Vallelunga Auto 4.085 m

ACI Racing Weekend Vallelunga, 17-18 Settembre 2022

TCR Italy - Analisi Tempi Gara 2

Start at 10:03'24.071

2 / 4

5	36.565	1'18.073	54.488	44.134	3'33.260	82,7	10:16'17.369	14	13.429	49.637	44.351	36.905	2'24.322	141,5	10:34'08.060
6	43.786	1'26.070	59.779	22.695	3'32.330	66,5	10:19'49.699	15	35.073	1'10.574	46.003	36.879	3'08.529	74,6	10:37'16.589
7	14.259	35.619	31.030	22.205	1'43.113	216,9	10:21'32.812	Tempo di gara 33'52.518							
8	14.057	35.618	31.151	22.402	1'43.228	216,9	10:23'16.040	23 M. VAHTEL (1'42.294)							
9	13.891	35.784	31.573	22.354	1'43.602	214,7	10:24'59.642	Giro	Seg.1	Seg.2	Seg.3	Seg.4	T. Giro	km/h	Local Time
10	13.828	35.752	31.470	22.359	1'43.409	216,4	10:26'43.051	1		37.039	31.656	22.101	1'52.826	213,0	10:05'16.897
11	13.856	36.129	31.145	22.810	1'43.940	218,2	10:28'26.991	2	13.418	35.667	31.171	22.038	1'42.294	215,6	10:06'59.191
12	13.869	35.675	31.010	22.167	1'42.721	216,4	10:30'09.712	3	13.409	35.632	40.228	33.057	2'02.326	215,1	10:09'01.517
13	13.691	35.673	31.293	22.152	1'42.809	215,6	10:31'52.521	4	34.688	1'16.440	56.350	43.837	3'31.315	75,2	10:12'32.832
14	13.706	48.982	44.343	35.833	2'22.864	121,9	10:34'15.385	5	40.755	1'18.263	54.297	44.397	3'37.712	84,6	10:16'10.544
15	36.190	1'11.026	46.319	33.608	3'07.143	74,3	10:37'22.528	6	44.029	1'25.695	1'03.077	22.564	3'35.365	61,7	10:19'45.909

Tempo di gara 33'58.457

19 F. FERNÁNDEZ (1'41.692)

Giro	Seg.1	Seg.2	Seg.3	Seg.4	T. Giro	km/h	Local Time
1		35.662	31.313	22.077	1'49.481	212,6	10:05'13.552
2	13.724	35.551	30.916	21.875	1'42.066	212,2	10:06'55.618
3	13.623	35.287	37.072	32.457	1'58.439	214,3	10:08'54.057
4	34.596	1'17.436	54.565	46.638	3'33.235	80,0	10:12'27.292
5	40.795	1'16.757	54.829	44.663	3'37.044	74,3	10:16'04.336
6	43.460	1'24.808	1'07.368	22.872	3'38.508	53,2	10:19'42.844
7	13.728	35.350	31.868	21.993	1'42.939	214,3	10:21'25.783
8	13.521	35.294	30.933	21.944	1'41.692	214,3	10:23'07.475
9	13.544	35.483	31.054	22.002	1'42.083	215,1	10:24'49.558
10	13.500	35.194	31.013	21.996	1'41.703	215,1	10:26'31.261
11	13.646	35.475	31.084	22.139	1'42.344	215,1	10:28'13.605
12	13.686	35.448	31.176	22.064	1'42.374	214,3	10:29'55.979
13	13.636	35.379	31.178	22.099	1'42.292	214,7	10:31'38.271
14	13.551	50.971	44.749	35.426	2'24.697	96,7	10:34'02.968
15	34.212	1'11.596	46.460	37.015	3'09.283	78,4	10:37'12.251

Tempo di gara 33'48.180

21 N. GUIDA (1'44.233)

Giro	Seg.1	Seg.2	Seg.3	Seg.4	T. Giro	km/h	Local Time
1		39.212	32.828	22.701	2'00.426	206,9	10:05'24.497
2	14.513	36.374	31.660	22.831	1'45.378	213,0	10:07'09.875
3	14.653	36.770	37.770	35.582	2'04.775	207,7	10:09'14.650
4	31.945	1'18.216	55.962	47.890	3'34.013	95,7	10:12'48.663
5	34.945	1'18.806	54.424	44.830	3'33.005	82,1	10:16'21.668
6	43.018	1'27.617	56.597	23.684	3'30.916	71,5	10:19'52.584
7	14.526	37.815	32.374	22.398	1'47.113	207,7	10:21'39.697
8	14.406	35.796	31.499	22.532	1'44.233	213,9	10:23'23.930
9	14.122	37.273	32.825	22.325	1'46.545	210,1	10:25'10.475
10	14.420	36.180	31.915	22.776	1'45.291	212,2	10:26'55.766
11	15.124	36.933	31.782	22.720	1'46.559	213,4	10:28'42.325
12	14.449	36.703	31.876	22.586	1'45.614	211,4	10:30'27.939
13	14.300	35.996	31.837	22.685	1'44.818	211,8	10:32'12.757
14	20.272	1'17.377	48.140	36.898	3'02.687	71,1	10:35'15.444
15	28.029	1'18.578	43.946	41.852	3'12.405	73,3	10:38'27.849

Tempo di gara 35'03.778

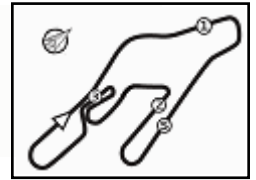
22 N. LANGEVELD (1'41.715)

Giro	Seg.1	Seg.2	Seg.3	Seg.4	T. Giro	km/h	Local Time
1		36.467	31.439	22.058	1'51.834	211,4	10:05'15.905
2	13.522	35.574	30.699	21.920	1'41.715	212,2	10:06'57.620
3	13.429	35.620	39.371	32.938	2'01.358	212,6	10:08'58.978
4	34.814	1'16.501	55.623	44.142	3'31.080	73,4	10:12'30.058
5	41.055	1'18.014	53.990	45.006	3'38.065	82,9	10:16'08.123
6	43.833	1'25.993	1'04.373	22.599	3'36.798	68,3	10:19'44.921
7	13.530	35.993	30.791	22.027	1'42.341	210,9	10:21'27.262
8	13.405	35.861	31.022	22.133	1'42.421	211,8	10:23'09.683
9	13.441	35.759	33.177	22.134	1'44.511	212,6	10:24'54.194
10	13.366	35.689	30.817	22.115	1'41.987	212,2	10:26'36.181
11	13.331	35.750	30.924	22.246	1'42.251	212,6	10:28'18.432
12	13.358	35.569	30.939	22.217	1'42.083	212,2	10:30'00.515
13	13.310	36.018	31.665	22.230	1'43.223	213,0	10:31'43.738

18/09/2022

P = Box In/Out - C = Tempo Invalidato





ACI Racing Weekend Vallelunga, 17-18 Settembre 2022

TCR Italy - Analisi Tempi Gara 2

Start at 10:03'24.071

3 / 4

34 M. ZANARDINI (1'42.842)							
Giro	Seg.1	Seg.2	Seg.3	Seg.4	T. Giro	km/h	Local Time
1		57.043	31.881	22.402	2'16.125	206,5	10:05'40.196
2	14.118	35.514	31.093	22.117	1'42.842	212,2	10:07'23.038
3	13.902	37.533	34.786	31.747	1'57.968	199,6	10:09'21.006
4	32.503	1'18.135	56.532	47.138	3'34.308	60,2	10:12'55.314
5	34.654	1'19.504	56.326	45.118	3'35.602	110,8	10:16'30.916
6	43.174	1'26.816	53.280	23.233	3'26.503	70,5	10:19'57.419
7	14.775	37.458	32.789	22.291	1'47.313	211,4	10:21'44.732
8	13.782	35.668	31.329	22.617	1'43.396	213,4	10:23'28.128
9	13.578	36.245	32.103	22.311	1'44.237	214,7	10:25'12.365
10	13.899	36.639	32.246	24.156	1'46.940	215,1	10:26'59.305
11	14.398	35.940	31.534	22.431	1'44.303	213,9	10:28'43.608
12	13.820	36.536	32.399	22.528	1'45.283	213,0	10:30'28.891
13	14.327	36.307	32.007	23.034	1'45.675	212,2	10:32'14.566
14	33.693	1'07.707	46.301	37.181	3'04.882	81,6	10:35'19.448
15	36.000	1'09.776	47.238	37.406	3'10.420	81,5	10:38'29.868
Tempo di gara 35'05.797							

37 S. LOPÉZ (1'42.342)							
Giro	Seg.1	Seg.2	Seg.3	Seg.4	T. Giro	km/h	Local Time
1		37.229	32.027	22.725	2'03.454	212,6	10:05'27.525
2	14.391	36.116	31.371	22.087	1'43.965	215,6	10:07'11.490
3	13.874	37.370	37.925	35.692	2'04.861	213,9	10:09'16.351
4	31.868	1'17.786	56.517	47.816	3'33.987	82,1	10:12'50.338
5	34.994	1'18.670	55.077	44.795	3'33.536	92,3	10:16'23.874
6	43.431	1'27.351	55.431	22.967	3'29.180	79,5	10:19'53.054
7	14.187	37.035	31.800	22.120	1'45.142	213,4	10:21'38.196
8	13.676	35.596	31.116	22.036	1'42.424	213,9	10:23'20.620
9	13.590	35.525	31.193	22.034	1'42.342	214,7	10:25'02.962
10	13.632	35.726	31.988	22.291	1'43.637	215,6	10:26'46.599
11	13.547	36.363	31.499	22.279	1'43.688	212,2	10:28'30.287
12	13.616	35.725	31.263	22.190	1'42.794	214,3	10:30'13.081
13	13.524	35.851	31.561	22.434	1'43.370	215,1	10:31'56.514
14	14.954	47.503	44.861	33.915	2'21.233	177,3	10:34'17.684
15	36.001	1'12.280	46.805	32.445	3'07.531	74,0	10:37'25.215
Tempo di gara 34'01.144							

39 R. ANTTI (1'42.713)							
Giro	Seg.1	Seg.2	Seg.3	Seg.4	T. Giro	km/h	Local Time
1		38.083	32.640	22.266	1'56.137	201,1	10:05'20.208
2	13.430	35.686	32.234	22.821	1'44.171	213,0	10:07'04.379
3	13.446	35.225	40.467	34.114	2'03.252	215,1	10:09'07.631
4	33.318	1'17.357	56.562	46.144	3'33.381	80,0	10:12'41.012
5	36.727	1'18.435	54.536	43.870	3'33.568	82,5	10:16'14.580
6	43.977	1'26.267	1'00.422	22.391	3'33.057	58,6	10:19'47.637
7	13.702	35.571	31.426	22.202	1'42.901	215,1	10:21'30.538
8	13.876	36.526	31.556	22.065	1'44.023	213,9	10:23'14.561
9	13.449	35.498	32.448	22.059	1'43.454	213,4	10:24'58.015
10	13.405	35.685	31.369	22.254	1'42.713	214,7	10:26'40.728
11	13.415	35.631	31.345	22.429	1'42.820	216,4	10:28'23.548
12	13.453	35.921	31.621	22.385	1'43.380	216,9	10:30'06.928
13	13.413	35.664	46.704	22.617	1'58.398	214,7	10:32'05.326
14	16.038	59.847	43.357	37.343	2'36.585	79,3	10:34'41.911
15	36.896	1'11.193	42.041	37.799	3'07.929	73,5	10:37'49.840
Tempo di gara 34'25.769							

41 V. FERNÁNDEZ (1'42.706)							
Giro	Seg.1	Seg.2	Seg.3	Seg.4	T. Giro	km/h	Local Time
1		39.401	32.774	23.485	2'03.185	205,3	10:05'27.256
2	14.506	35.709	31.017	22.123	1'43.355	212,2	10:07'10.611
3	14.406	37.149	37.327	35.876	2'04.758	212,2	10:09'15.369
4	32.036	1'17.913	56.333	47.908	3'34.190	90,5	10:12'49.559
5	34.834	1'18.544	54.789	44.863	3'33.030	90,2	10:16'22.589
6	43.225	1'27.358	56.629	22.907	3'30.119	79,9	10:19'52.708
7	14.405	35.901	52.879	22.586	2'05.771	211,8	10:21'58.479

8	14.134	35.561	31.118	22.012	1'42.825	212,2	10:23'41.304
9	13.916	35.439	31.375	21.976	1'42.706	212,2	10:25'24.010
10	13.848	35.716	31.190	22.282	1'43.036	211,8	10:27'07.046
11	13.721	35.791	31.397	22.162	1'43.071	212,2	10:28'50.117
12	13.787	35.758	31.473	22.368	1'43.386	212,6	10:30'33.503
13	13.939	35.589	31.572	23.107	1'44.207	213,0	10:32'17.710
14	32.854	1'07.832	45.960	36.892	3'03.538	83,3	10:35'21.248
15	36.061	1'10.709	49.584	35.134	3'11.488	85,6	10:38'32.736
Tempo di gara 35'08.665							

56 C. BRUSA (1'46.504)							
Giro	Seg.1	Seg.2	Seg.3	Seg.4	T. Giro	km/h	Local Time
1		37.124	31.958	22.018	1'54.057	212,2	10:05'18.128
2	13.554	35.691	33.888	23.371	1'46.504	214,3	10:07'04.632
Tempo di gara 3'40.561							

64 L. LOSONCZY (1'44.080)							
Giro	Seg.1	Seg.2	Seg.3	Seg.4	T. Giro	km/h	Local Time
1		39.039	31.994	22.168	1'58.187	207,3	10:05'22.258
2	13.539	36.096	31.196	23.249	1'44.080	211,8	10:07'06.338
Tempo di gara 3'42.267							

66 G. COLOMBANI (1'43.597)							
Giro	Seg.1	Seg.2	Seg.3	Seg.4	T. Giro	km/h	Local Time
1		37.332	32.271	22.723	1'57.601	209,7	10:05'21.672
2	14.063	37.225	30.969	22.619	1'44.876	210,9	10:07'06.548
3	14.458	37.362	37.621	34.526	2'03.967	207,3	10:09'10.515
4	33.637	1'17.372	57.323	46.637	3'34.969	89,2	10:12'45.484
5	36.096	1'18.321	53.970	44.353	3'32.740	83,0	10:16'18.224
6	44.058	1'26.507	58.748	22.688	3'32.001	60,9	10:19'50.225
7	14.152	36.425	31.045	22.315	1'43.937	213,4	10:21'34.162
8	13.736	35.988	31.264	22.609	1'43.597	212,6	10:23'17.759
9	13.697	36.128	31.343	22.542	1'43.710	214,3	10:25'01.469
10	13.712	36.172	32.433	22.524	1'44.841	212,2	10:26'46.310
11	13.610	36.384	32.412	22.747	1'45.153	215,1	10:28'31.463
12	13.720	36.710	31.423	22.632	1'44.485	213,0	10:30'15.948
13	13.749	36.508	32.082	22.589	1'44.928	210,9	10:32'00.876
14	13.588	45.415	44.647	33.790	2'17.440	173,6	10:34'18.316
15	36.278	1'12.424	46.687	32.102	3'07.491	71,7	10:37'25.807
Tempo di gara 34'01.736							

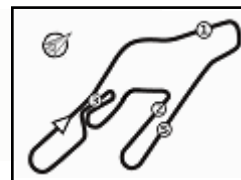
74 E. CAPPELLO (1'42.555)							
Giro	Seg.1	Seg.2	Seg.3	Seg.4	T. Giro	km/h	Local Time
1		39.156	33.315	23.498	2'01.872	204,9	10:05'25.943
2	13.943	36.165	31.788	22.246	1'44.142	213,9	10:07'10.085
3	14.556	38.555	38.918	35.481	2'07.510	208,5	10:09'17.595
4	31.933	1'17.868	56.353	47.734	3'33.888	83,9	10:12'51.483
5	34.591	1'19.015	55.721	44.862	3'34.189	91,3	10:16'25.672
6	43.140	1'26.983	54.799	22.931	3'27.853	82,0	10:19'53.525
7	14.008	37.004	32.919	22.595	1'46.526	208,9	10:21'40.051
8	14.102	36.059	31.708	22.143	1'44.012	214,7	10:23'24.063
9	14.129	36.314	31.162	22.335	1'43.940	210,9	10:25'08.003
10	13.448	35.642	31.169	22.296	1'42.555	212,6	10:26'50.558
11	13.405	36.005	32.356	22.379	1'44.145	213,0	10:28'34.703
12	13.377	36.029	31.359	22.210	1'42.975	211,8	10:30'17.678
13	13.359	36.658	32.457	22.465	1'44.939	208,9	10:32'02.617
14	14.255	1'03.203	43.499	37.389	2'38.346	87,2	10:34'40.963
15	36.807	1'10.325	43.074	37.676	3'07.882	76,1	10:37'48.845
Tempo di gara 34'24.774							

77 S. PUSSIER (1'42.636)							
Giro	Seg.1	Seg.2	Seg.3	Seg.4	T. Giro	km/h	Local Time
1		38.159	32.866	22.194	1'54.896	207,3	10:05'18.967
2	13.402	36.038	31.767	22.083	1'43.290	219,1	10:07'02.257
3	13.569	35.569	41.102	34.025	2'04.265	221,3	10:09'06.522
4	33.467	1'17.035	56.901	45.805	3'33.208	71,7	10:12'39.730
5	36.913	1'18.356	55.016	43.677	3'33.962	84,2	10:16'13.692

18/09/2022

P = Box In/Out - C = Tempo Invalidato





Vallelunga Auto 4.085 m

ACI Racing Weekend Vallelunga, 17-18 Settembre 2022
TCR Italy - Analisi Tempi Gara 2

Start at 10:03'24.071

4 / 4

6	43.811	1'26.531	1'00.488	22.686	3'33.516	58,0	10:19'47.208
7	13.554	35.800	31.231	22.445	1'43.030	221,3	10:21'30.238
8	13.984	36.586	32.070	22.200	1'44.840	220,0	10:23'15.078
9	13.413	35.566	32.248	22.220	1'43.447	219,5	10:24'58.525
10	13.477	35.828	31.096	22.235	1'42.636	221,3	10:26'41.161
11	13.349	35.743	31.219	22.453	1'42.764	220,9	10:28'23.925
12	13.245	36.009	31.568	22.481	1'43.303	221,3	10:30'07.228
13	13.342	35.788	3'41.484	33.444	5'04.058	220,0	10:35'11.286
14	20.958	1'12.697	55.875	46.445	3'15.975	74,8	10:38'27.261

Tempo di gara 35'07.467 + 25.000Pen

Tempo di gara 35'03.190

81 S. DI MARE (1'43.347)							
Giro	Seg.1	Seg.2	Seg.3	Seg.4	T. Giro	km/h	Local Time
1		54.988	31.681	22.310	2'14.776	177,0	10:05'38.847
2			31.198	22.208	1'43.347	208,5	10:07'22.194
3	14.052	36.831	32.504	34.486	1'57.873	208,5	10:09'20.067
4	32.481	1'18.239	56.109	47.566	3'34.395	67,2	10:12'54.462
5	34.671	1'19.280	55.903	45.316	3'35.170	114,7	10:16'29.632
6	43.354	1'27.055	53.370	23.782	3'27.561	80,8	10:19'57.193
7	14.851	36.927	32.509	22.466	1'46.753	210,9	10:21'43.946
8	13.608	35.966	31.551	22.527	1'43.652	210,1	10:23'27.598
9	13.625	36.597	31.958	22.462	1'44.642	210,5	10:25'12.240
10	13.723	36.634	32.301	22.969	1'45.627	211,8	10:26'57.867
11			31.956	22.712	1'45.156	209,7	10:28'43.023
12	13.772	37.304	32.032	22.636	1'45.744	208,9	10:30'28.767
13	13.877	36.693	31.932	22.648	1'45.150	208,5	10:32'13.917
14	28.496	1'11.504	46.443	35.927	3'02.370	87,9	10:35'16.287
15	29.431	1'18.757	46.905	37.974	3'13.067	78,0	10:38'29.354

Tempo di gara 35'05.283

85 R. MASSARO (1'44.456)							
Giro	Seg.1	Seg.2	Seg.3	Seg.4	T. Giro	km/h	Local Time
1		40.266	32.562	23.723	2'03.102	191,5	10:05'27.173
2	15.259	37.670	31.501	22.193	1'46.623	205,7	10:07'13.796
3	14.147	37.036	38.353	35.301	2'04.837	209,3	10:09'18.633
4	32.193	1'17.547	56.512	48.014	3'34.266	80,6	10:12'52.899
5	34.052	1'19.183	55.854	45.370	3'34.459	93,1	10:16'27.358
6	43.228	1'27.061	54.362	22.672	3'27.323	82,3	10:19'54.681
7	14.023	36.778	32.776	22.484	1'46.061	208,1	10:21'40.742
8	14.031	36.537	31.543	22.345	1'44.456	203,8	10:23'25.198
9	14.522	37.120	31.816	22.388	1'45.846	200,7	10:25'11.044
10	14.032	36.575	33.179	24.032	1'47.818	210,1	10:26'58.862
11	13.787	36.349	31.767	22.614	1'44.517	210,9	10:28'43.379
12	13.931	37.113	32.733	22.563	1'46.340	210,1	10:30'29.719
13	14.049	36.725	32.222	22.698	1'45.694	208,9	10:32'15.413
14	33.592	1'08.183	46.022	36.882	3'04.679	82,0	10:35'20.092
15	36.025	1'10.144	53.342	37.297	3'16.808	80,6	10:38'36.900

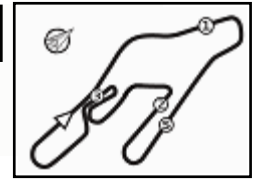
Tempo di gara 35'12.829

90 M. TRENTIN (1'45.069)							
Giro	Seg.1	Seg.2	Seg.3	Seg.4	T. Giro	km/h	Local Time
1		39.241	32.588	23.921	2'02.949	204,9	10:05'27.020
2	14.666	38.881	31.993	22.727	1'48.267	206,9	10:07'15.287
3	14.723	37.081	36.596	35.358	2'03.758	213,4	10:09'19.045
4	32.154	1'17.735	56.376	47.972	3'34.237	76,4	10:12'53.282
5	34.383	1'19.061	55.647	45.338	3'34.429	102,7	10:16'27.711
6	43.636	1'26.826	54.378	22.950	3'27.790	80,8	10:19'55.501
7	14.278	36.520	32.389	22.688	1'45.875	215,1	10:21'41.376
8	14.090	36.485	32.007	22.665	1'45.247	213,9	10:23'26.623
9	14.113	36.667	31.651	22.638	1'45.069	213,9	10:25'11.692
10	14.135	36.351	32.844	24.156	1'47.486	215,1	10:26'59.178
11	14.226	36.672	31.697	22.656	1'45.251	213,4	10:28'44.429
12	13.993	36.611	32.310	23.035	1'45.949	213,0	10:30'30.378
13	14.105	36.337	32.305	22.936	1'45.683	212,2	10:32'16.061
14	33.482	1'08.039	45.980	36.840	3'04.341	83,6	10:35'20.402
15	36.087	1'10.153	47.158	37.738	3'11.136	83,1	10:38'31.538

18/09/2022

P = Box In/Out - C = Tempo Invalidato





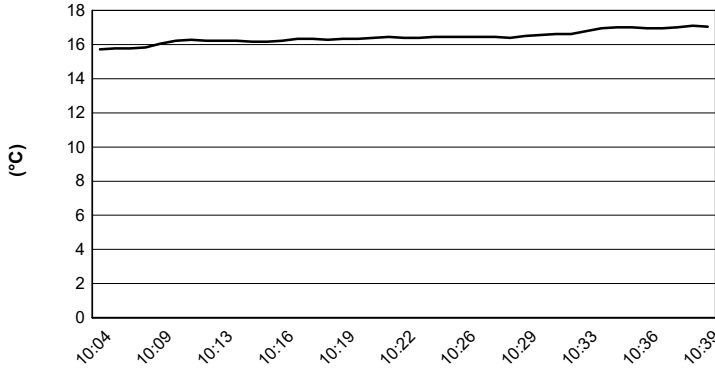
Vallelunga Auto 4.085 m

ACI Racing Weekend Vallelunga, 17-18 Settembre 2022

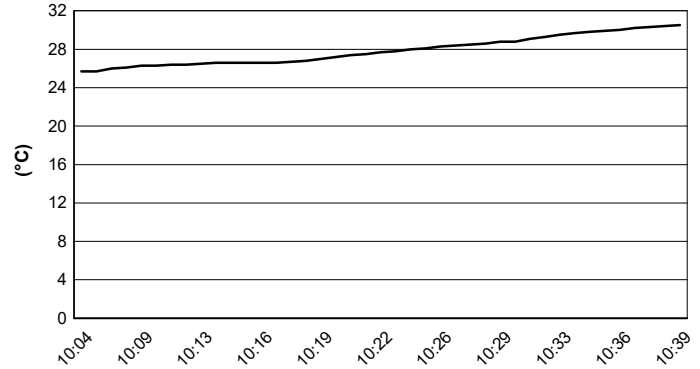
TCR Italy - Meteo Gara 2

Session started 10:04 - Session ended 10:40

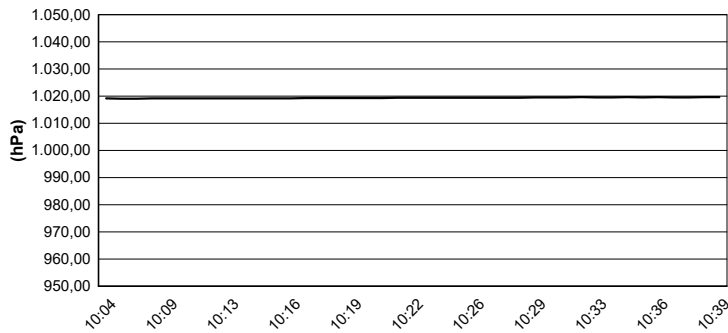
Air Temperature



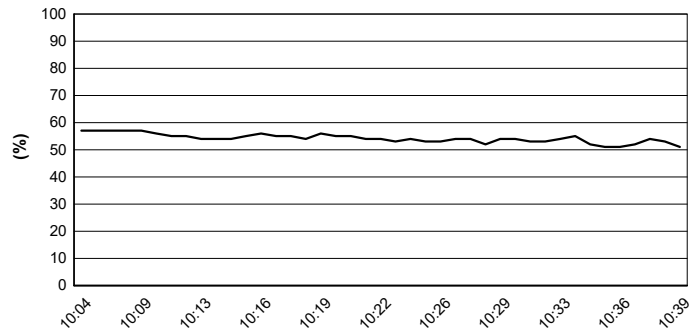
Track Temperature



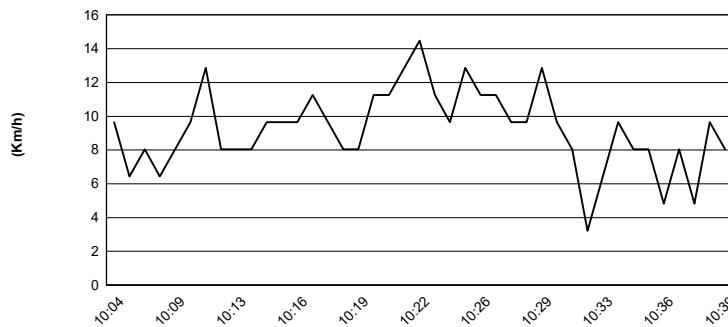
Air Pressure



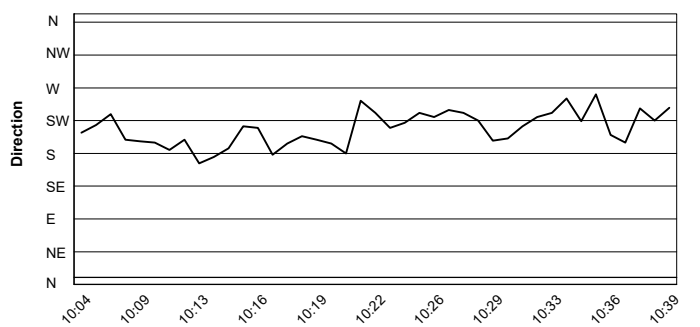
Humidity



Wind Speed

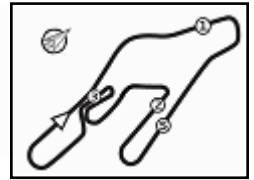


Wind Direction



18/09/2022





Vallelunga Auto 4.085 m

ACI Racing Weekend Vallelunga, 17-18 Settembre 2022

TCR Italy - Griglia Gara 2 (Durata: 30' +1 Giro)

16	41	FERNÁNDEZ V. Auto Club RC2 Valles	Cupra		
15	97	GUIDETTI M. Ten Job	Cupra 1'45.351	99	FANTILLI G. Pro Race Cupra 1'46.778
14	81	DI MARE S. Sc. Vesuvio	Cupra 1'43.592	90	TRENTIN M. RC Motorsport Audi 1'44.222
13	66	COLOMBANI G. Team Clairét	Cupra 1'43.266	85	MASSARO R. Elite Motorsport Audi 1'43.458
12	74	CAPPELLO E. Target	Hyundai 1'42.390	21	GUIDA N. Girasole Cupra 1'42.829
11	34	ZANARDINI M. Aggressive Team Italia	Hyundai 1'42.271	3	GURRIERI R. Girasole Cupra 1'42.299
10	61	GHERMANDI G. Lema Racing	Cupra 1'41.933	64	LOSONCZY L. Aggressive Team Italia Hyundai 1'42.170
9	10	PAOLINO F. Girasole	Cupra 1'41.885	14	IANNOTTA M. MM Motorsport Honda 1'41.428
8	25	ROCCA P. MM Motorsport	Honda 1'41.539	18	VENTAJA S. Team Clairét Sport Audi 1'41.746
7	37	LOPÉZ S. Auto Club RC2 Valles	Cupra 1'41.439	16	CLAIRET J. Team Clairét Sport Peugeot 1'41.479
6	4	TAVANO S. Girasole	Cupra 1'41.396	39	ANTTI R. ALM Motorsport Honda 1'41.417
5	56	BRUSA C. Target	Hyundai 1'41.277	23	VAHTEL M. ALM Motorsport Honda 1'41.321
4	15	BALDAN N. Elite Motorsport	Audi 1'40.161	22	LANGEVELD N. Target Hyundai 1'39.959
3	77	PUSSIER S. SP Competicion	Cupra 1'40.942	27	VOLT R. ALM Motorsport Honda 1'40.797
2	33	TAMBURINI C. MM Motorsport	Honda 1'41.063	8	BABUIN D. Bolsa Corse Audi 1'40.991
1	19	FERNÁNDEZ F. Auto Club RC2 Valles	Audi 1'41.214	12	FERNÁNDEZ R. Auto Club RC2 Valles Audi 1'41.209

Il concorrente n.14 (Iannotta M.) retrocesso di 5 posizioni decisione n.8 CCSS

18/09/2022

