

ACI Racing Weekend Monza, 16-17 Settembre 2023

Campionato Italiano GT Endurance - Classifica Qualifying 3

 Autodromo Monza 5.793 m
 1 / 2

Num.	Conduttore	Naz	Concorrente	Team	Auto	Classe	Tempo	Dist.	Rel.	Giri
1	27 MOSCA Tommaso	ITA	Scuderia Baldini	Scuderia Baldini	Ferrari 488	GT3-GT3Pf	1'47.129			5
2	8 TAMBURINI Carlo	ITA	BMW Ceccato Racing	BMW Ceccato Racing	BMW M4	GT3-GT3Pf	1'47.501	0.372	0.372	5
3	7 NILSSON Alfred	SWE	BMW Ceccato Racing	BMW Ceccato Racing	BMW M4	GT3-GT3Pf	1'47.502	0.373	0.001	6
4	51 GAI Stefano	ITA	AF Corse	AF Corse	Ferrari 488	GT3-GT3Pf	1'48.201	1.072	0.699	6
5	1 STUVIK Sandy Nicholas	THA	Audi Sport Italia	Audi Sport Italia	Audi R8 LMS	GT3-GT3Pf	1'49.008	1.879	0.807	6
6	16 FASCICOLO Giuseppe	ITA	Imperiale Sport Car Service	Imperiale Racing	Lamborghini Huracán	GT3-GT3Pf	1'49.164	2.035	0.156	6
7	28 FONTANA Alberto	ITA	Nova Race	Nova Race	Mercedes SLS AMG	GT3-GT3AI	1'49.602	2.473	0.438	6
8	54 MIDDLETON Stuart	GBR	Imperiale Sport Car Service	Imperiale Racing	Lamborghini Huracán	GT3-GT3Pf	1'49.708	2.579	0.106	2
9	288 NAVARRETE Fernando	ESP	Mertel Motorsport	Mertel Motorsport	Ferrari 488	GTC-GTCA	1'49.821	2.692	0.113	5
10	275 MENZEL Nico	DEU	Centri Porsche Ticino	Centri Porsche Ticino	Porsche 992	GTC-GTCA	1'49.831	2.702	0.010	3
11	212 POSTIGLIONE Vito	ITA	Best Lap	Best Lap	Ferrari 488	GTC-GTCA	1'50.198	3.069	0.367	5
12	125 GALBIATI Kikko	ITA	Enrico Fulgenzi Racing	Enrico Fulgenzi Racing	Porsche 992	GTC-GTCP	1'50.823	3.694	0.625	5
13	222 PEZZUCCHI Stefano	ITA	Krypton Motorsport	Krypton Motorsport	Porsche 992	GTC-GTCA	1'51.030	3.901	0.207	5
14	111 PATRINICOLA Simone	ITA	Best Lap	Best Lap	Ferrari 488 Challenge	GTC-GTCP	1'51.124	3.995	0.094	4
15	251 MENICHINI Manuel	ITA	SR&R	SR&R	Ferrari 488 Challenge	GTC-GTCA	1'51.249	4.120	0.125	6
16	232 LAZZARONI Filippo	ITA	Bonaldi Motorsport	Bonaldi Motorsport	Lamborghini Huracán ST EVO2	GTC-GTCA	1'51.482	4.353	0.233	6
17	272 CAIOLA Alessio	ITA	Lamborghini Roma DL Racing	Lamborghini Roma DL Racing	Lamborghini Huracán ST EVO2	GTC-GTCA	1'51.666	4.537	0.184	6
18	273 BONTEMPELLI Lorenzo	ITA	Lamborghini Roma DL Racing	Lamborghini Roma DL Racing	Lamborghini Huracán ST EVO2	GTC-GTCA	1'51.869	4.740	0.203	6
19	269 LA MAZZA Francesco	ITA	Easy Race	Easy Race	Ferrari 488	GTC-GTCA	1'52.935	5.806	1.066	4
20	163 TARABINI Alessandro	ITA	Becagli Leonardo	Petri Corse	Lamborghini Huracán ST	GTC-GTCP	1'53.405	6.276	0.470	4
21	255 SIMONCINI Mauro	ITA	Simoncini Mauro		Porsche 992	GTC-GTCA	1'56.700	9.571	3.295	5

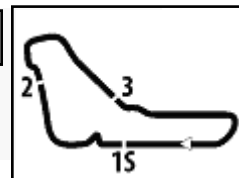
Umidità	52%	ARIA	26°C
Condizioni	DRY	Pista	30°C

Stewards : Valerio Brizzolari Gabriele Lancieri Paolo Marcenaro

16/09/2023 Inizio 18:40 Fine 18:55

Esposta alle:





ACI Racing Weekend Monza, 16-17 Settembre 2023
Campionato Italiano GT Endurance - Classifica Qualifying 3

Autodromo Monza 5.793 m

2 / 2

Penalty and Infringement

18.43 232 **Bonaldi Motorsport** Time Deleted (1'52.608) - Exceeded Track Limits - Turn 5

Fastest Laps Sequence

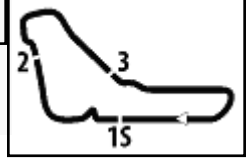
Num.	Concorrente	Naz	Team	Auto	Local Time	Tempo	Dist.	Media
27	T. MOSCA	ITA	Scuderia Baldini	Ferrari 488	18:43'44.237	1'49.192		190,992
51	S. GAI	BEL	AF Corse	Ferrari 488	18:43'46.677	1'48.912	-0.280	191,483
7	A. NILSSON	ITA	BMW Ceccato Racing	BMW M4	18:45'22.320	1'48.662	-0.250	191,924
27	T. MOSCA	ITA	Scuderia Baldini	Ferrari 488	18:45'31.817	1'47.580	-1.082	193,854
7	A. NILSSON	ITA	BMW Ceccato Racing	BMW M4	18:47'09.822	1'47.502	-0.078	193,995
27	T. MOSCA	ITA	Scuderia Baldini	Ferrari 488	18:52'43.956	1'47.129	-0.373	194,670

Stewards : Valerio Brizzolari Gabriele Lancieri Paolo Marcenaro

16/09/2023 Inizio 18:40 Fine 18:55

Esposta alle:





ACI Racing Weekend Monza, 16-17 Settembre 2023

Campionato Italiano GT Endurance - Classifica Riepilogativa

Num. Concorrente	Team	Auto	Classe	QP1	QP2	QP3	Tempo	Dist.	Rel.	Giri
1	27 Scuderia Baldini	SCUDERIA BALDINI	Ferrari 488	GT3-GT3PF	1'46.922	1'47.179	1'47.129	5'21.230		13
2	7 BMW Ceccato Racing	BMW CECCATO RACING	BMW M4	GT3-GT3PA	1'48.374	1'47.864	1'47.502	5'23.740	2.510	2.510 16
3	8 BMW Ceccato Racing	BMW CECCATO RACING	BMW M4	GT3-GT3PA	1'48.427	1'48.601	1'47.501	5'24.529	3.299	0.789 16
4	51 AF Corse	AF CORSE	Ferrari 488	GT3-GT3PA	1'47.439	1'49.499	1'48.201	5'25.139	3.909	0.610 19
5	16 Imperiale Sport Car Service	IMPERIALE RACING	Lamborghini Huracán	GT3-GT3PA	1'48.163	1'48.753	1'49.164	5'26.080	4.850	0.941 19
6	1 Audi Sport Italia	AUDI SPORT ITALIA	Audi R8 LMS	GT3-GT3PA	1'49.275	1'50.456	1'49.008	5'28.739	7.509	2.659 18
7	28 Nova Race	NOVA RACE	Mercedes SLS AMG	GT3-GT3AM	1'51.942	1'50.331	1'49.602	5'31.875	10.645	3.136 20
8	275 Centri Porsche Ticino	CENTRI PORSCHE TICINO	Porsche 992	GTC-GTCA	1'51.246	1'50.826	1'49.831	5'31.903	10.673	0.028 12
9	272 Lamborghini Roma DL Racing	LAMBORGHINI ROMA DL RACING	Lamborghini Huracán ST EVO2	GTC-GTCA	1'50.454	1'50.495	1'51.666	5'32.615	11.385	0.712 19
10	111 Best Lap	BEST LAP	Ferrari 488 Challenge	GTC-GTCP	1'51.378	1'50.858	1'51.124	5'33.360	12.130	0.745 13
11	288 Mertel Motorsport	MERTEL MOTORSPORT	Ferrari 488	GTC-GTCA	1'49.652	1'54.544	1'49.821	5'34.017	12.787	0.657 15
12	54 Imperiale Sport Car Service	IMPERIALE RACING	Lamborghini Huracán	GT3-GT3PF	1'47.867	1'56.502	1'49.708	5'34.077	12.847	0.060 11
13	232 Bonaldi Motorsport	BONALDI MOTORSPORT	Lamborghini Huracán ST EVO2	GTC-GTCA	1'51.122	1'51.723	1'51.482	5'34.327	13.097	0.250 19
14	125 Enrico Fulgenzi Racing	ENRICO FULGENZI RACING	Porsche 992	GTC-GTCP	1'50.666	1'52.922	1'50.823	5'34.411	13.181	0.084 17
15	251 SR&R	SR&R	Ferrari 488 Challenge	GTC-GTCA	1'52.753	1'51.008	1'51.249	5'35.010	13.780	0.599 16
16	212 Best Lap	BEST LAP	Ferrari 488	GTC-GTCA	1'53.769	1'52.304	1'50.198	5'36.271	15.041	1.261 15
17	273 Lamborghini Roma DL Racing	LAMBORGHINI ROMA DL RACING	Lamborghini Huracán ST EVO2	GTC-GTCA	1'52.052	1'52.413	1'51.869	5'36.334	15.104	0.063 19
18	269 Easy Race	EASY RACE	Ferrari 488	GTC-GTCA	1'53.846	1'50.192	1'52.935	5'36.973	15.743	0.639 15
19	163 Becagli Leonardo	PETRI CORSE	Lamborghini Huracán ST	GTC-GTCP	1'52.687	1'52.726	1'53.405	5'38.818	17.588	1.845 16
20	222 Krypton Motorsport	KRYPTON MOTORSPORT	Porsche 992	GTC-GTCA	1'57.926	1'51.133	1'51.030	5'40.089	18.859	1.271 19
21	255 Simoncini Mauro		Porsche 992	GTC-GTCA	1'55.523	2'09.273	1'56.700	6'01.496	40.266	21.407 15

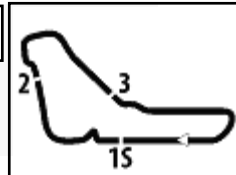
Direttore di Gara : Renato Schmidt

Direttore di Prova : Alessandro Ferrari

16/09/2023

Esposta alle:




ACI Racing Weekend Monza, 16-17 Settembre 2023
Campionato Italiano GT Endurance - Best Sector & Speed Qualifying 3

Autodromo Monza 5.793 m

MIGLIOR GIRO

1	27 MOSCA Tommaso	Ferrari 488	1'47.129
2	8 TAMBURINI Carlo	BMW M4	1'47.501
3	7 NILSSON Alfred	BMW M4	1'47.502
4	51 GAI Stefano	Ferrari 488	1'48.201
5	1 STUVIK Sandy Nicholas	Audi R8 LMS	1'49.008
6	16 FASCICOLO Giuseppe	Lamborghini Huracán	1'49.164
7	28 FONTANA Alberto	Mercedes SLS AMG	1'49.602
8	54 MIDDLETON Stuart	Lamborghini Huracán	1'49.708
9	288 NAVARRETE Fernando	Ferrari 488	1'49.821
10	275 MENZEL Nico	Porsche 992	1'49.831
11	212 POSTIGLIONE Vito	Ferrari 488	1'50.198
12	125 GALBIATI Kikko	Porsche 992	1'50.823
13	222 PEZZUCCHI Stefano	Porsche 992	1'51.030
14	111 PATRINICOLA Simone	Ferrari 488 Challenge	1'51.124
15	251 MENICHINI Manuel	Ferrari 488 Challenge	1'51.249
16	232 LAZZARONI Filippo	Lamborghini Huracán ST EVO2	1'51.482
17	272 CAIOLA Alessio	Lamborghini Huracán ST EVO2	1'51.666
18	273 BONTEMPELLI Lorenzo	Lamborghini Huracán ST EVO2	1'51.869
19	269 LA MAZZA Francesco	Ferrari 488	1'52.935
20	163 TARABINI Alessandro	Lamborghini Huracán ST	1'53.405
21	255 SIMONCINI Mauro	Porsche 992	1'56.700

SPEED

1	288 NAVARRETE Fernando	Ferrari 488	280,5
2	269 LA MAZZA Francesco	Ferrari 488	279,1
3	111 PATRINICOLA Simone	Ferrari 488 Challenge	278,4
4	251 MENICHINI Manuel	Ferrari 488 Challenge	276,9
5	222 PEZZUCCHI Stefano	Porsche 992	276,9
6	273 BONTEMPELLI Lorenzo	Lamborghini Huracán ST EVO2	275,5
7	125 GALBIATI Kikko	Porsche 992	274,8
8	8 TAMBURINI Carlo	BMW M4	274,8
9	27 MOSCA Tommaso	Ferrari 488	274,8
10	212 POSTIGLIONE Vito	Ferrari 488	274,1
11	232 LAZZARONI Filippo	Lamborghini Huracán ST EVO2	274,1
12	272 CAIOLA Alessio	Lamborghini Huracán ST EVO2	274,1
13	275 MENZEL Nico	Porsche 992	274,1
14	7 NILSSON Alfred	BMW M4	273,4
15	51 GAI Stefano	Ferrari 488	272,7
16	54 MIDDLETON Stuart	Lamborghini Huracán	271,4
17	16 FASCICOLO Giuseppe	Lamborghini Huracán	271,4
18	1 STUVIK Sandy Nicholas	Audi R8 LMS	270,7
19	163 TARABINI Alessandro	Lamborghini Huracán ST	270,7
20	28 FONTANA Alberto	Mercedes SLS AMG	268,7
21	255 SIMONCINI Mauro	Porsche 992	260,2

SEG. 1

1	288 NAVARRETE Fernando	10.046
2	269 LA MAZZA Francesco	10.129
3	8 TAMBURINI Carlo	10.197
4	111 PATRINICOLA Simone	10.205
5	251 MENICHINI Manuel	10.209
6	27 MOSCA Tommaso	10.214
7	222 PEZZUCCHI Stefano	10.230
8	212 POSTIGLIONE Vito	10.248
9	7 NILSSON Alfred	10.262
10	255 SIMONCINI Mauro	10.274
11	273 BONTEMPELLI Lorenzo	10.274
12	51 GAI Stefano	10.299
13	54 MIDDLETON Stuart	10.324
14	125 GALBIATI Kikko	10.340
15	16 FASCICOLO Giuseppe	10.343
16	232 LAZZARONI Filippo	10.351
17	272 CAIOLA Alessio	10.366
18	1 STUVIK Sandy Nicholas	10.370
19	275 MENZEL Nico	10.378
20	163 TARABINI Alessandro	10.430
21	28 FONTANA Alberto	10.434

SEG. 2

1	27 MOSCA Tommaso	23.732
2	8 TAMBURINI Carlo	23.878
3	51 GAI Stefano	23.922
4	288 NAVARRETE Fernando	23.935
5	7 NILSSON Alfred	23.971
6	16 FASCICOLO Giuseppe	24.044
7	275 MENZEL Nico	24.161
8	111 PATRINICOLA Simone	24.170
9	28 FONTANA Alberto	24.227
10	1 STUVIK Sandy Nicholas	24.233
11	212 POSTIGLIONE Vito	24.281
12	54 MIDDLETON Stuart	24.325
13	272 CAIOLA Alessio	24.391
14	251 MENICHINI Manuel	24.408
15	125 GALBIATI Kikko	24.422
16	269 LA MAZZA Francesco	24.422
17	222 PEZZUCCHI Stefano	24.550
18	232 LAZZARONI Filippo	24.563
19	163 TARABINI Alessandro	24.574
20	273 BONTEMPELLI Lorenzo	24.612
21	255 SIMONCINI Mauro	25.365

SEG. 3

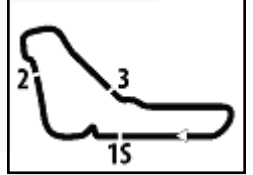
1	27 MOSCA Tommaso	36.328
2	8 TAMBURINI Carlo	36.550
3	7 NILSSON Alfred	36.624
4	51 GAI Stefano	36.796
5	54 MIDDLETON Stuart	36.959
6	1 STUVIK Sandy Nicholas	37.003
7	16 FASCICOLO Giuseppe	37.076
8	28 FONTANA Alberto	37.305
9	275 MENZEL Nico	37.505
10	212 POSTIGLIONE Vito	37.609
11	288 NAVARRETE Fernando	37.609
12	222 PEZZUCCHI Stefano	37.920
13	125 GALBIATI Kikko	37.977
14	111 PATRINICOLA Simone	38.087
15	272 CAIOLA Alessio	38.114
16	273 BONTEMPELLI Lorenzo	38.133
17	232 LAZZARONI Filippo	38.144
18	251 MENICHINI Manuel	38.508
19	163 TARABINI Alessandro	38.524
20	269 LA MAZZA Francesco	38.839
21	255 SIMONCINI Mauro	39.924

SEG. 4

1	7 NILSSON Alfred	36.499
2	8 TAMBURINI Carlo	36.767
3	27 MOSCA Tommaso	36.798
4	51 GAI Stefano	37.087
5	1 STUVIK Sandy Nicholas	37.196
6	16 FASCICOLO Giuseppe	37.381
7	28 FONTANA Alberto	37.459
8	275 MENZEL Nico	37.677
9	54 MIDDLETON Stuart	37.875
10	212 POSTIGLIONE Vito	37.931
11	125 GALBIATI Kikko	38.030
12	232 LAZZARONI Filippo	38.085
13	251 MENICHINI Manuel	38.122
14	288 NAVARRETE Fernando	38.207
15	222 PEZZUCCHI Stefano	38.287
16	111 PATRINICOLA Simone	38.634
17	272 CAIOLA Alessio	38.767
18	273 BONTEMPELLI Lorenzo	38.795
19	269 LA MAZZA Francesco	39.202
20	163 TARABINI Alessandro	39.475
21	255 SIMONCINI Mauro	40.753

16/09/2023





ACI Racing Weekend Monza, 16-17 Settembre 2023

Campionato Italiano GT Endurance - Ideal Time Qualifying 3

Autodromo Monza 5.793 m

Num. Concorrente	Conditore	Auto	Seg. 1	Seg. 2	Seg. 3	Seg. 4	Ideal Time		
			Diff. 1	Diff. 2	Diff. 3	Diff. 4	Miglior Giro	Pos.	Diff.
1	27 MOSCA T. (ITA) SCUDERIA BALDINI	Ferrari 488	10.214	23.732	36.328	36.798 +0.057	1'47.072 1'47.129	1	0.057
2	7 NILSSON A. (SWE) BMW CECCATO RACING	BMW M4	10.262 +0.055	23.971 +0.060	36.624	36.499 +0.031	1'47.356 1'47.502	3	0.146
3	8 TAMBURINI C. (ITA) BMW CECCATO RACING	BMW M4	10.197	23.878	36.550 +0.109	36.767	1'47.392 1'47.501	2	0.109
4	51 GAI S. (ITA) AF CORSE	Ferrari 488	10.299 +0.055	23.922	36.796 +0.042	37.087	1'48.104 1'48.201	4	0.097
5	1 STUVIK S. (THA) AUDI SPORT ITALIA	Audi R8 LMS	10.370	24.233 +0.047	37.003 +0.159	37.196	1'48.802 1'49.008	5	0.206
6	16 FASCICOLO G. (ITA) IMPERIALE SPORT CAR SERVICE	Lamborghini Huracán	10.343	24.044 +0.186	37.076	37.381 +0.134	1'48.844 1'49.164	6	0.320
7	28 FONTANA A. (ITA) NOVA RACE	Mercedes SLS AMG	10.434 +0.034	24.227 +0.143	37.305	37.459	1'49.425 1'49.602	7	0.177
8	54 MIDDLETON S. (GBR) IMPERIALE SPORT CAR SERVICE	Lamborghini Huracán	10.324 +0.097	24.325	36.959 +0.128	37.875	1'49.483 1'49.708	8	0.225
9	275 MENZEL N. (DEU) CENTRI PORSCHE TICINO	Porsche 992	10.378 +0.015	24.161 +0.040	37.505	37.677 +0.055	1'49.721 1'49.831	10	0.110
10	288 NAVARRETE F. (ESP) MERTEL MOTORSPORT	Ferrari 488	10.046 +0.024	23.935	37.609	38.207	1'49.797 1'49.821	9	0.024
11	212 POSTIGLIONE V. (ITA) BEST LAP	Ferrari 488	10.248 +0.019	24.281 +0.060	37.609	37.931 +0.050	1'50.069 1'50.198	11	0.129
12	125 GALBIATI K. (ITA) ENRICO FULGENZI RACING	Porsche 992	10.340	24.422	37.977	38.030 +0.054	1'50.769 1'50.823	12	0.054
13	222 PEZZUCCHI S. (ITA) KRYPTON MOTORSPORT	Porsche 992	10.230 +0.043	24.550	37.920	38.287	1'50.987 1'51.030	13	0.043
14	111 PATRINICOLA S. (ITA) BEST LAP	Ferrari 488 Challenge	10.205 +0.025	24.170	38.087	38.634 +0.003	1'51.096 1'51.124	14	0.028
15	232 LAZZARONI F. (ITA) BONALDI MOTORSPORT	Lamborghini Huracán ST EVO2	10.351 +0.012	24.563 +0.042	38.144 +0.285	38.085	1'51.143 1'51.482	16	0.339
16	251 MENICHINI M. (ITA) SR&R	Ferrari 488 Challenge	10.209 +0.002	24.408	38.508	38.122	1'51.247 1'51.249	15	0.002
17	272 CAIOLA A. (ITA) LAMBORGHINI ROMA DL RACING	Lamborghini Huracán ST EVO2	10.366 +0.028	24.391	38.114	38.767	1'51.638 1'51.666	17	0.028
18	273 BONTEMPELLI L. (ITA) LAMBORGHINI ROMA DL RACING	Lamborghini Huracán ST EVO2	10.274 +0.048	24.612	38.133	38.795 +0.007	1'51.814 1'51.869	18	0.055
19	269 LA MAZZA F. (ITA) EASY RACE	Ferrari 488	10.129 +0.002	24.422 +0.252	38.839 +0.089	39.202	1'52.592 1'52.935	19	0.343
20	163 TARABINI A. (ITA) BECAGLI LEONARDO	Lamborghini Huracán ST	10.430 +0.099	24.574 +0.164	38.524 +0.139	39.475	1'53.003 1'53.405	20	0.402
21	255 SIMONCINI M. (ITA) SIMONCINI MAURO	Porsche 992	10.274 +0.139	25.365 +0.114	39.924 +0.131	40.753	1'56.316 1'56.700	21	0.384
Ideal Time Assoluto			10.046	23.732	36.328	36.499	1'46.605		





ACI Racing Weekend Monza, 16-17 Settembre 2023

Campionato Italiano GT Endurance - Analisi Tempi Qualifying 3

Autodromo Monza 5.793 m

1 / 2

1 Audi Sport Italia (1'49.008)

Giro	Seg.1	Seg.2	Seg.3	Seg.4	T. Giro	km/h	Local Time
Sandy Nicholas Stuvik							
1		26.653	39.219	38.136		192,9	18:43'02.794
2	10.560	24.384	37.528	37.452	1'49.924	265,4	18:44'52.718
3	10.513	24.297	37.187	37.275	1'49.272	266,7	18:46'41.990
4	10.543	24.454	37.179	37.312	1'49.488	266,0	18:48'31.478
5	10.467	24.300	37.026	37.295	1'49.088	268,7	18:50'20.566
6	10.370	24.280	37.162	37.196	1'49.008	270,7	18:52'09.574
7	10.411	24.233	37.003	54.559	2'06.206CP	270,7	18:54'15.780

7	10.465	24.504	43.366	41.106	1'59.441	268,7	18:53'38.078
---	--------	--------	--------	--------	----------	--------------	--------------

51 AF Corse (1'48.201)

Giro	Seg.1	Seg.2	Seg.3	Seg.4	T. Giro	km/h	Local Time
Stefano Gai							
1		25.256	38.000	38.173		206,1	18:41'57.765
2	10.306	24.245	36.961	37.400	1'48.912	272,0	18:43'46.677
3	10.305	24.136	36.818	37.429	1'48.688	272,7	18:45'35.365
4	10.329	24.020	36.906	37.121	1'48.376	272,0	18:47'23.741
5	10.353	24.066	36.796	37.176	1'48.391	271,4	18:49'12.132
6	10.354	23.922	36.838	37.087	1'48.201	270,7	18:51'00.333
7	10.299	26.537	39.650	51.182	2'07.668P	268,7	18:53'08.001

7 BMW Ceccato Racing (1'47.502)

Giro	Seg.1	Seg.2	Seg.3	Seg.4	T. Giro	km/h	Local Time
Alfred Nilsson							
1		25.160	37.813	38.341		211,4	18:43'33.658
2	10.319	24.367	37.011	36.965	1'48.662	270,7	18:45'22.320
3	10.317	24.031	36.624	36.530	1'47.502	272,0	18:47'09.822
4	10.287	24.093	36.696	36.499	1'47.575	272,0	18:48'57.397
5	10.265	24.068	36.657	36.556	1'47.546	273,4	18:50'44.943
6	10.285	24.025	36.801	36.969	1'48.080	272,7	18:52'33.023
7	10.262	23.971	36.916	56.567	2'07.716CP	272,7	18:54'40.739

54 Imperiale Sport Car Service (1'49.708)

Giro	Seg.1	Seg.2	Seg.3	Seg.4	T. Giro	km/h	Local Time
Stuart Middleton							
1		25.421	37.865	37.921		207,7	18:50'18.889
2	10.421	24.325	37.087	37.875	1'49.708	268,7	18:52'08.597
3	10.324	24.435	36.959	40.436	1'52.154C	271,4	18:54'00.751

8 BMW Ceccato Racing (1'47.501)

Giro	Seg.1	Seg.2	Seg.3	Seg.4	T. Giro	km/h	Local Time
Carlo Tamburini							
1		25.833	37.568	38.156		212,6	18:43'51.303
2	10.224	24.066	37.071	37.193	1'48.554	274,8	18:45'39.857
3	10.247	23.927	36.720	37.052	1'47.946	274,1	18:47'27.803
4	10.249	23.969	36.676	36.857	1'47.751	274,1	18:49'15.554
5	10.206	23.985	36.550	36.885	1'47.626	274,1	18:51'03.180
6	10.197	23.878	36.659	36.767	1'47.501	274,8	18:52'50.681

111 Best Lap (1'51.124)

Giro	Seg.1	Seg.2	Seg.3	Seg.4	T. Giro	km/h	Local Time
Simone Patrino							
1		27.716	43.563	40.382		206,5	18:42'41.399
2	10.254	24.522	38.359	38.636	1'51.771	274,1	18:44'33.170
3	10.205	24.986	38.343	38.634	1'52.168	278,4	18:46'25.338
4	10.230	24.170	38.087	38.637	1'51.124	276,9	18:48'16.462
5	10.265	25.117	42.484	49.784	2'07.650P	276,9	18:50'24.112

125 Enrico Fulgenzi Racing (1'50.823)

Giro	Seg.1	Seg.2	Seg.3	Seg.4	T. Giro	km/h	Local Time
Kikko Galbiati							
1		26.274	39.703	40.020		182,4	18:44'26.452
2	10.385	24.554	38.053	38.030	1'51.022	272,0	18:46'17.474
3	10.353	24.438	37.999	38.039	1'50.829	274,1	18:48'08.303
4	10.340	24.422	37.977	38.084	1'50.823	274,8	18:49'59.126
5	10.616	26.953	40.637	38.876	1'57.082	233,8	18:51'56.208
6	10.366	24.443	38.090	46.674	1'59.573CP	273,4	18:53'55.781

16 Imperiale Sport Car Service (1'49.164)

Giro	Seg.1	Seg.2	Seg.3	Seg.4	T. Giro	km/h	Local Time
Giuseppe Fascicolo							
1		26.555	39.025	40.490		206,5	18:43'11.760
2	10.457	24.473	37.976	37.848	1'50.754	268,7	18:45'02.514
3	10.438	24.698	37.523	37.853	1'50.512	269,3	18:46'53.026
4	10.431	24.406	37.336	37.674	1'49.847	269,3	18:48'42.873
5	10.343	24.230	37.076	37.515	1'49.164	271,4	18:50'32.037
6	10.410	24.247	37.126	37.381	1'49.164	269,3	18:52'21.201
7	10.358	24.044	37.085	1'00.392	2'11.879CP	271,4	18:54'33.080

163 Becagli Leonardo (1'53.405)

Giro	Seg.1	Seg.2	Seg.3	Seg.4	T. Giro	km/h	Local Time
Alessandro Tarabini							
1		27.078	40.553	40.583		204,5	18:43'48.217
2	10.430	25.006	39.489	39.709	1'54.634	270,7	18:45'42.851
3	10.526	24.574	38.524	40.178	1'53.802	269,3	18:47'36.653
4	10.529	24.738	38.663	39.475	1'53.405	268,7	18:49'30.058
5	10.486	25.160	39.499	41.350	1'56.495	270,0	18:51'26.553

27 Scuderia Baldini (1'47.129)

Giro	Seg.1	Seg.2	Seg.3	Seg.4	T. Giro	km/h	Local Time
Tommaso Mosca							
1		25.049	37.552	37.453		207,7	18:41'55.045
2	10.301	24.189	37.473	37.229	1'49.192	271,4	18:43'44.237
3	10.266	23.980	36.536	36.798	1'47.580	274,8	18:45'31.817
4	10.248	23.971	36.589	43.779	1'54.587P	274,1	18:47'26.404
5	1'49.177	25.020	38.734	37.492	3'30.423P	213,0	18:50'56.827
6	10.214	23.732	36.328	36.855	1'47.129	274,8	18:52'43.956

212 Best Lap (1'50.198)

Giro	Seg.1	Seg.2	Seg.3	Seg.4	T. Giro	km/h	Local Time
Vito Postiglione							
1		28.636	43.455	39.345		195,7	18:42'39.619
2	10.282	24.318	37.756	37.931	1'50.287	272,7	18:44'29.906
3	10.251	24.411	37.709	38.094	1'50.465	274,1	18:46'20.371
4	10.329	24.604	45.029	41.249	2'01.211	268,7	18:48'21.582
5	10.267	24.341	37.609	37.981	1'50.198	274,1	18:50'11.780
6	10.248	24.281	37.818	47.947	2'00.294P	274,1	18:52'12.074

28 Nova Race (1'49.602)

Giro	Seg.1	Seg.2	Seg.3	Seg.4	T. Giro	km/h	Local Time
Alberto Fontana							
1		26.212	40.173	45.146		206,1	18:42'13.433
2	10.498	24.480	37.584	37.600	1'50.162	266,7	18:44'03.595
3	10.459	24.227	37.497	37.581	1'49.764	267,3	18:45'53.359
4	10.434	24.245	37.479	37.583	1'49.741	268,7	18:47'43.100
5	10.468	24.370	37.305	37.459	1'49.602	267,3	18:49'32.702
6	10.434	24.349	42.965	48.187	2'05.935	268,7	18:51'38.637

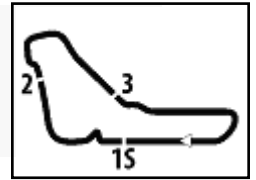
222 Krypton Motorsport (1'51.030)

Giro	Seg.1	Seg.2	Seg.3	Seg.4	T. Giro	km/h	Local Time
------	-------	-------	-------	-------	---------	------	------------

16/09/2023

P = Box In/Out - C = Tempo Invalidato





ACI Racing Weekend Monza, 16-17 Settembre 2023

Campionato Italiano GT Endurance - Analisi Tempi Qualifying 3

Autodromo Monza 5.793 m

2 / 2

Stefano Pezzucchi					Lorenzo Bontempelli										
Giro	Seg.1	Seg.2	Seg.3	Seg.4	T. Giro	km/h	Local Time	Giro	Seg.1	Seg.2	Seg.3	Seg.4	T. Giro	km/h	Local Time
1	27.161		41.294	38.623	152,1	18:44'06.000		1	29.061	41.813	48.351		178,8	18:42'26.973	
2	10.273	24.550	37.920	38.287	1'51.030	276,9	18:45'57.030	2	10.398	24.884	38.408	39.182	1'52.872	267,3	18:44'19.845
3	10.268	24.718	37.940	38.847	1'51.773	276,2	18:47'48.803	3	10.309	24.726	38.237	38.795	1'52.067	275,5	18:46'11.912
4	10.230	25.041	38.641	38.468	1'52.380	276,9	18:49'41.183	4	10.274	24.710	38.273	38.803	1'52.060	274,1	18:48'03.972
5	10.296	24.798	38.297	39.297	1'52.688	275,5	18:51'33.871	5	10.322	24.612	38.133	38.802	1'51.869	274,8	18:49'55.841
6	10.325	25.005	38.412	39.354	1'53.096	274,1	18:53'26.967	6	10.355	31.757	44.045	41.816	2'07.973	274,1	18:52'03.814
								7	10.370	24.791	38.348	48.129	2'01.638CP	272,0	18:54'05.452

232 Bonaldi Motorsport (1'51.482)

Giro	Seg.1	Seg.2	Seg.3	Seg.4	T. Giro	km/h	Local Time
Filippo Lazzaroni							
1		26.681	51.736	42.746		205,7	18:42'52.861
2	10.378	24.747	38.010	39.473	1'52.608C	273,4	18:44'45.469
3	10.375	24.826	38.144	38.291	1'51.636	270,0	18:46'37.105
4	10.357	24.563	38.351	38.567	1'51.838	273,4	18:48'28.943
5	10.363	24.605	38.429	38.085	1'51.482	274,1	18:50'20.425
6	10.543	26.484	41.247	38.416	1'56.690	213,9	18:52'17.115
7	10.351	24.739	38.600	56.434	2'10.124CP	273,4	18:54'27.239

275 Centri Porsche Ticino (1'49.831)

Giro	Seg.1	Seg.2	Seg.3	Seg.4	T. Giro	km/h	Local Time
Nico Menzel							
1		28.119	38.985	42.364		194,2	18:42'08.826
2	10.418	24.161	37.618	37.677	1'49.874	272,0	18:43'58.700
3	10.393	24.201	37.505	37.732	1'49.831	272,7	18:45'48.531
4	10.378	24.200	38.123	47.689	2'00.390P	274,1	18:47'48.921

288 Mertel Motorsport (1'49.821)

Giro	Seg.1	Seg.2	Seg.3	Seg.4	T. Giro	km/h	Local Time
Fernando Navarrete							
1		30.360	44.301	44.597		199,3	18:42'17.822
2	10.122	24.639	37.678	38.305	1'50.744	270,0	18:44'08.566
3	10.070	23.935	37.609	38.207	1'49.821	280,5	18:45'58.387
4	10.046	24.088	37.701	38.301	1'50.136	280,5	18:47'48.523
5	11.457	31.523	51.386	46.074	2'20.440	194,6	18:50'08.963
6	10.152	24.272	39.541	52.345	2'06.310P	278,4	18:52'15.273

251 SR&R (1'51.249)

Giro	Seg.1	Seg.2	Seg.3	Seg.4	T. Giro	km/h	Local Time
Manuel Menichini							
1		28.311	42.363	39.392		160,5	18:42'46.927
2	10.279	24.892	39.407	38.838	1'53.416	275,5	18:44'40.343
3	10.269	24.520	38.950	38.584	1'52.323	274,8	18:46'32.666
4	10.254	24.529	39.005	38.659	1'52.447	275,5	18:48'25.113
5	10.209	24.682	38.745	38.426	1'52.062	275,5	18:50'17.175
6	10.211	24.408	38.508	38.122	1'51.249	276,9	18:52'08.424
7	11.229	29.027	43.649	1'03.582	2'27.487CP	184,3	18:54'35.911

255 Simoncini Mauro (1'56.700)

Giro	Seg.1	Seg.2	Seg.3	Seg.4	T. Giro	km/h	Local Time
Mauro Simoncini							
1		27.911	42.314	41.402		150,8	18:42'49.334
2	10.336	25.365	40.281	41.052	1'57.034	260,2	18:44'46.368
3	10.274	25.827	40.283	41.074	1'57.458	257,1	18:46'43.826
4	10.459	26.556	39.924	41.157	1'58.096	230,8	18:48'41.922
5	11.717	26.720	42.892	44.239	2'05.568	180,9	18:50'47.490
6	10.413	25.479	40.055	40.753	1'56.700	257,8	18:52'44.190

269 Easy Race (1'52.935)

Giro	Seg.1	Seg.2	Seg.3	Seg.4	T. Giro	km/h	Local Time
Francesco La Mazza							
1		28.516	41.044	41.958		158,1	18:42'24.622
2	10.168	24.777	38.839	39.216	1'53.000	272,0	18:44'17.622
3	10.131	24.674	38.928	39.202	1'52.935	276,9	18:46'10.557
4	10.129	24.422	38.958	39.433	1'52.942	279,1	18:48'03.499
5	11.196	24.945	39.187	1'00.291	2'15.619P	215,1	18:50'19.118

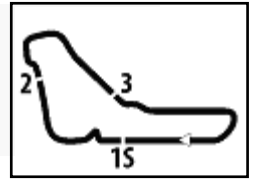
272 Lamborghini Roma DL Racing (1'51.666)

Giro	Seg.1	Seg.2	Seg.3	Seg.4	T. Giro	km/h	Local Time
Alessio Caiola							
1		27.344	41.101	42.387		193,2	18:42'22.664
2	10.469	25.006	39.269	39.293	1'54.037	270,7	18:44'16.701
3	10.381	24.781	38.481	39.068	1'52.711	272,7	18:46'09.412
4	10.366	24.663	38.217	38.866	1'52.112	272,7	18:48'01.524
5	10.385	24.505	39.010	41.908	1'55.808	272,7	18:49'57.332
6	10.817	24.391	38.392	38.799	1'52.399	267,3	18:51'49.731
7	10.394	24.391	38.114	38.767	1'51.666	272,7	18:53'41.397

273 Lamborghini Roma DL Racing (1'51.869)

Giro	Seg.1	Seg.2	Seg.3	Seg.4	T. Giro	km/h	Local Time
------	-------	-------	-------	-------	---------	------	------------

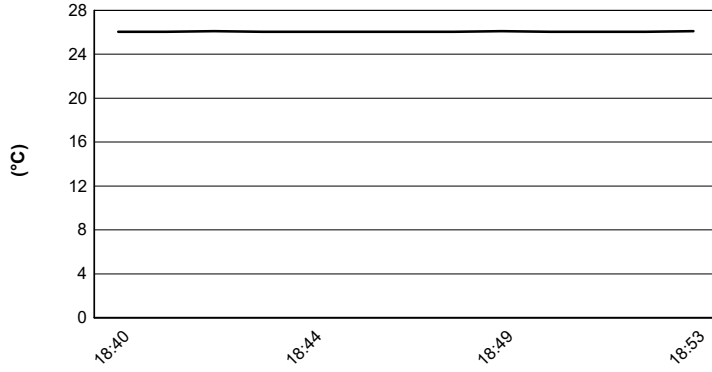
16/09/2023 P = Box In/Out - C = Tempo Invalidato



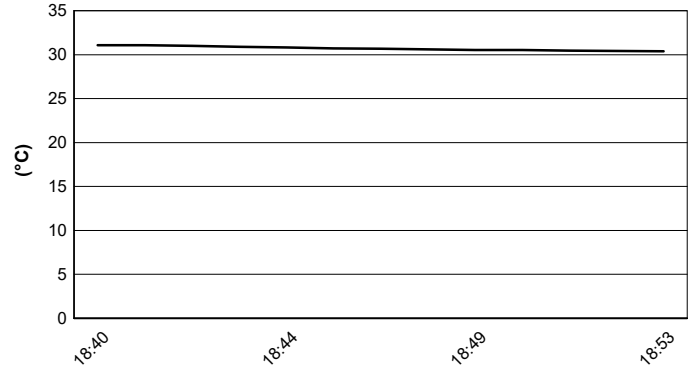
Autodromo Monza 5.793 m

ACI Racing Weekend Monza, 16-17 Settembre 2023
Campionato Italiano GT Endurance - Meteo Qualifying 3
Session started 18:40 - Session ended 18:55

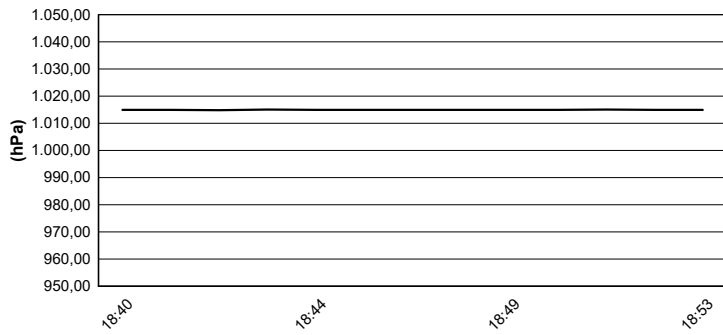
Air Temperature



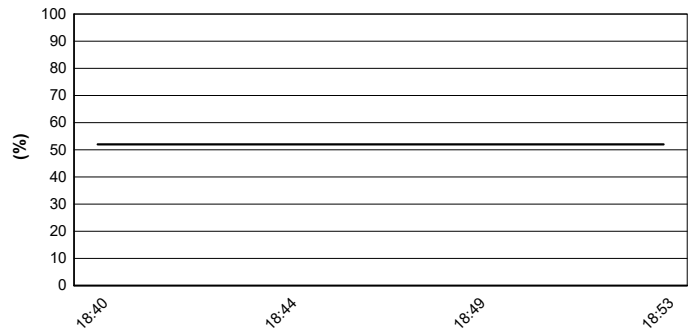
Track Temperature



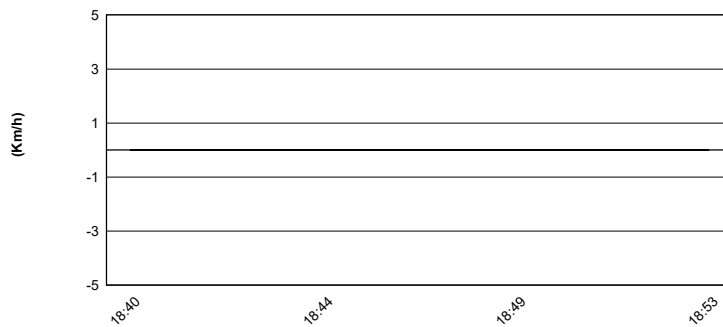
Air Pressure




Humidity



Wind Speed



Wind Direction



16/09/2023

