

ACI Racing Weekend Vallelunga, 14-15 Ottobre 2023

Campionato Italiano GT Endurance - Classifica Gara

Vallelunga 4.085 m

Giri 74 = 302,290 km - Media 150,316 km/h - Tempo di gara 2:00'39.703

Num.	Conduttore 1 Concorrente	Conduttore 2 Team	Conduttore 3 Auto	Classe	Giri	Tempo	Dist.	Rel.	Giro Veloce	
1	54 GILARDONI Kevin (CHE) 1'33.423 IMPERIALE SPORT CAR SERVICE	GUZMAN Raul (MEX) Imperiale Racing	MIDDLETON Stuart (GBR) 1'32.927 Lamborghini Huracán	GT3-GT3PF	74	2:00'39.703		52	1'32.826	
2P	27 FISICHELLA Giancarlo (ITA) SCUDERIA BALDINI	MOSCA Tommaso (ITA) 1'33.068 Scuderia Baldini	Ferrari 488	GT3-GT3PF	74	2:00'47.442	7.739	7.739	60	1'32.877
3	8 GUERRA Francesco (ITA) 1'33.415 BMW CECCATO RACING	TAVANO Salvatore (ITA) 1'34.078 BMW Ceccato Racing	TAMBURINI Carlo (ITA) BMW M4	GT3-GT3PA	74	2:01'07.687	27.984	20.245	72	1'33.210
4	51 CASTRO Jules (BEL) 1'33.494 AF CORSE	DONNO Eliseo (ITA) AF Corse	GAI Stefano (ITA) 1'33.614 Ferrari 488	GT3-GT3PA	74	2:01'14.479	34.776	6.792	6	1'32.947
5	7 COMANDINI Stefano (ITA) 1'33.613 BMW CECCATO RACING	CASSARÀ Marco (ITA) 1'34.967 BMW Ceccato Racing	NILSSON Alfred (SWE) BMW M4	GT3-GT3PA	74	2:01'36.267	56.564	21.788	50	1'33.395
6	16 BARTHOLOMEW Jack (GBR) IMPERIALE SPORT CAR SERVICE	FASCICOLO Giuseppe (ITA) 1'35.382 Imperiale Racing	RAGHUNATHAN Mahaveer (IND) 1'34.198 Lamborghini Huracán	GT3-GT3PA	73	2:00'37.901	1 Giro	1 Giro	71	1'33.490
7	20 CRESSONI Matteo (ITA) IRON LYNX	SCHIAVONI Claudio (ITA) 1'35.767 Iron Lynx	Lamborghini Huracán	GT3-GT3AM	73	2:02'02.299	1 Giro	1'24.398	50	1'33.008
8	28 MAGNONI Luca (ITA) 1'36.678 NOVA RACE	FERRI Fulvio (ITA) 1'35.061 Nova Race	BENCIVENNI Filippo (ITA) Mercedes SLS AMG	GT3-GT3AM	73	2:02'02.511	1 Giro	0.212	50	1'34.468
9	125 GALBIATI Kikko (ITA) ENRICO FULGENZI RACING	PIRIA Vittoria (ITA) 1'37.467 Enrico Fulgenzi Racing	Porsche 992	GTC-GTCP	72	2:01'43.850	2 Giri	1 Giro	50	1'35.737
10	151 PAVLOVIC Milos (SRB) BONALDI MOTORSPORT	FISCHBAUM Michael (DEU) 1'42.421 Bonaldi Motorsport	Lamborghini Huracán ST EVO2	GTC-GTCP	72	2:02'12.461	2 Giri	28.611	45	1'35.275
11P	275 LEUTWILER Nicolas (CHE) 1'37.127 CENTRI PORSCHE TICINO	JACOMA Ivan (CHE) 1'37.211 Centri Porsche Ticino	Porsche 992	GTC-GTCA	72	2:02'19.788	2 Giri	7.327	52	1'35.667
12P	272 CAIOLA Alessio (ITA) 1'37.782 LAMBORGHINI ROMA DL RACING	FABI Alessandro (ITA) 1'36.306 Lamborghini Roma DL Racing	Lamborghini Huracán ST EVO2	GTC-GTCA	71	2:01'01.755	3 Giri	1 Giro	68	1'36.151
13	232 MENDEZ Andres (COL) 1'38.239 BONALDI MOTORSPORT	LAZZARONI Filippo (ITA) Bonaldi Motorsport	Lamborghini Huracán ST EVO2	GTC-GTCA	71	2:01'29.809	3 Giri	28.054	64	1'36.652
14	269 LA MAZZA Francesco (ITA) 1'38.789 EASY RACE	BIAGI Thomas (ITA) Easy Race	'LIMOS' (ITA) 1'37.725 Ferrari 488	GTC-GTCA	71	2:02'06.137	3 Giri	36.328	45	1'36.520
15	111 DEMARCHI Luca (ITA) 1'37.721 BEST LAP	PATRINICOLA Simone (ITA) 1'37.978 Best Lap	DI MARE Sabatino (ITA) Ferrari 488 Challenge	GTC-GTCP	70	2:00'38.314	4 Giri	1 Giro	46	1'37.344
16	273 LOCANTO Diego (ITA) 1'38.015 LAMBORGHINI ROMA DL RACING	MARULLA Matteo (ITA) 1'38.929 Lamborghini Roma DL Racing	Lamborghini Huracán ST EVO2	GTC-GTCA	70	2:00'59.675	4 Giri	21.361	13	1'37.347
17	251 ATZORI Francesco (ITA) SR&R	MENICHINI Manuel (ITA) 1'38.540 SR&R	Ferrari 488 Challenge	GTC-GTCA	70	2:01'17.000	4 Giri	17.325	13	1'37.794
18	222 DI BENEDETTO Davide (ITA) KRYPTON MOTORSPORT	NICOLOSI Giuseppe (ITA) 1'42.488 Krypton Motorsport	Porsche 992	GTC-GTCA	68	2:00'59.817	6 Giri	2 Giri	56	1'36.413
19P	1 ATTIANESE Luca (ITA) 1'34.717 AUDI SPORT ITALIA	STUVIK Sandy Nicholas (THA) Audi Sport Italia	BOTTIROLI Antoine (FRA) 1'34.195 Audi R8 LMS	GT3-GT3PA	67	1:52'56.015	7 Giri	1 Giro	51	1'33.894
20P	208 PRIVITELIO Donovan (SMR) IRON LYNX	PRIVITELIO Luciano (SMR) 1'41.699 Iron Lynx	Lamborghini Huracán ST EVO2	GTC-GTCA	52	1:31'57.838	22 Giri	15 Giri	7	1'37.087

 Partenti: 20 Classificati: 20 Non Classificati: 0 Ritirati: 0 Non Partiti: 0
 Giro Veloce N. 52 Num. 54 Raul Guzman Tempo 1'32.826 Media. 158,425 Km/h

Umidità	67%	ARIA	24°C
Condizioni	DRY	Pista	34°C

Penalty and Infringement

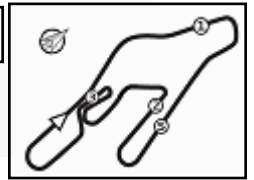
12.27	1	Audi Sport Italia	Time Penalty +10 sec - Decisione n. 4 CC.SS.
12.58	272	Lamborghini Roma DL Racing	Time Penalty +0.246 - Incorrect driver change
13.42	208	Iron Lynx	Time Penalty +0.804 - Incorrect driver change
16.01	27	Scuderia Baldini	Time Penalty +10 sec. Decisione n. 5 dei CCSS
16.02	275	Centri Porsche Ticino	Time Penalty +10 sec. Decisione n. 6 dei CCSS

Stewards : Valerio Brizzolari Gabriele Lancieri Fabio Falcone

Inizio 15/10/2023 12:03 Fine 14:05

Esposta alle:





Vallelunga 4.085 m

ACI Racing Weekend Vallelunga, 14-15 Ottobre 2023

Campionato Italiano GT Endurance - Classifica di Gruppo Gara

Gruppo GT3

Giri 74 = 302,290 km - Media 150,316 km/h - Tempo di gara 2:00'39.703

Num.	Conduttore 1 Concorrente	Conduttore 2 Team	Conduttore 3 Auto	Classe	Giri	Tempo	Dist.	Rel.	Giro Veloce
1	54 GILARDONI Kevin (CHE) 1'33.423 IMPERIALE SPORT CAR SERVICE	GUZMAN Raul (MEX) Imperiale Racing	MIDDLETON Stuart (GBR) 1'32.927 Lamborghini Huracán	GT3-GT3PF	74	2:00'39.703		52	1'32.826
2P	27 FISICHELLA Giancarlo (ITA) SCUDERIA BALDINI	MOSCA Tommaso (ITA) 1'33.068 Scuderia Baldini	Ferrari 488	GT3-GT3PF	74	2:00'47.442	7.739	7.739	60 1'32.877
3	8 GUERRA Francesco (ITA) 1'33.415 BMW CECCATO RACING	TAVANO Salvatore (ITA) 1'34.078 BMW Ceccato Racing	TAMBURINI Carlo (ITA) BMW M4	GT3-GT3P	74	2:01'07.687	27.984	20.245	72 1'33.210
4	51 CASTRO Jules (BEL) 1'33.494 AF CORSE	DONNO Eliseo (ITA) AF Corse	GAJ Stefano (ITA) 1'33.614 Ferrari 488	GT3-GT3P	74	2:01'14.479	34.776	6.792	6 1'32.947
5	7 COMANDINI Stefano (ITA) 1'33.613 BMW CECCATO RACING	CASSARÀ Marco (ITA) 1'34.967 BMW Ceccato Racing	NILSSON Alfred (SWE) BMW M4	GT3-GT3P	74	2:01'36.267	56.564	21.788	50 1'33.395
6	16 BARTHOLOMEW Jack (GBR) IMPERIALE SPORT CAR SERVICE	FASCICOLO Giuseppe (ITA) 1'35.382 Imperiale Racing	RAGHUNATHAN Mahaveer (IND) 1'34.198 Lamborghini Huracán	GT3-GT3P	73	2:00'37.901	1 Giro	1 Giro	71 1'33.490
7	20 CRESSONI Matteo (ITA) IRON LYNX	SCHIAVONI Claudio (ITA) 1'35.767 Iron Lynx	Lamborghini Huracán	GT3-GT3AM	73	2:02'02.299	1 Giro	1'24.398	50 1'33.008
8	28 MAGNONI Luca (ITA) 1'36.678 NOVA RACE	FERRI Fulvio (ITA) 1'35.061 Nova Race	BENCIVENNI Filippo (ITA) Mercedes SLS AMG	GT3-GT3AM	73	2:02'02.511	1 Giro	0.212	50 1'34.468
9P	1 ATTIANESE Luca (ITA) 1'34.717 AUDI SPORT ITALIA	STUVIK Sandy Nicholas (THA) Audi Sport Italia	BOTTIROLI Antoine (FRA) 1'34.195 Audi R8 LMS	GT3-GT3P	67	1:52'56.015	7 Giri	6 Giri	51 1'33.894

 Partenti: 9 Classificati: 9 Non Classificati: 0 Ritirati: 0 Non Partiti: 0
 Giro Veloce N. 52 Num. 54 Raul Guzman Tempo 1'32.826 Media. 158,425 Km/h

Gruppo GTCup

Giri 72 = 294,120 km - Media 144,969 km/h - Tempo di gara 2:01'43.850

Num.	Conduttore 1 Concorrente	Conduttore 2 Team	Conduttore 3 Auto	Classe	Giri	Tempo	Dist.	Rel.	Giro Veloce
1	125 GALBIATI Kikko (ITA) ENRICO FULGENZI RACING	PIRIA Vittoria (ITA) 1'37.467 Enrico Fulgenzi Racing	Porsche 992	GTC-GTCP	72	2:01'43.850		50	1'35.737
2	151 PAVLOVIC Milos (SRB) BONALDI MOTORSPORT	FISCHBAUM Michael (DEU) 1'42.421 Bonaldi Motorsport	Lamborghini Huracán ST EVO2	GTC-GTCP	72	2:02'12.461	28.611	28.611	45 1'35.275
3P	275 LEUTWILER Nicolas (CHE) 1'37.127 CENTRI PORSCHE TICINO	JACOMA Ivan (CHE) 1'37.211 Centri Porsche Ticino	MENZEL Nico (DEU) Porsche 992	GTC-GTCA	72	2:02'19.788	35.938	7.327	52 1'35.667
4P	272 CAIOLA Alessio (ITA) 1'37.782 LAMBORGHINI ROMA DL RACING	FABI Alessandro (ITA) 1'36.306 Lamborghini Roma DL Racing	IANNIELLO Riccardo (ITA) Lamborghini Huracán ST EVO2	GTC-GTCA	71	2:01'01.755	1 Giro	1 Giro	68 1'36.151
5	232 MENDEZ Andres (COL) 1'38.239 BONALDI MOTORSPORT	LAZZARONI Filippo (ITA) Bonaldi Motorsport	Lamborghini Huracán ST EVO2	GTC-GTCA	71	2:01'29.809	1 Giro	28.054	64 1'36.652
6	269 LA MAZZA Francesco (ITA) 1'38.789 EASY RACE	BIAGI Thomas (ITA) Easy Race	'Linos' (ITA) 1'37.725 Ferrari 488	GTC-GTCA	71	2:02'06.137	1 Giro	36.328	45 1'36.520
7	111 DEMARCHI Luca (ITA) 1'37.721 BEST LAP	PATRINICOLA Simone (ITA) 1'37.978 Best Lap	DI MARE Sabatino (ITA) Ferrari 488 Challenge	GTC-GTCP	70	2:00'38.314	2 Giri	1 Giro	46 1'37.344
8	273 LOCANTO Diego (ITA) 1'38.015 LAMBORGHINI ROMA DL RACING	MARULLA Matteo (ITA) 1'38.929 Lamborghini Roma DL Racing	BADAWI Ibrahim (EGY) Lamborghini Huracán ST EVO2	GTC-GTCA	70	2:00'59.675	2 Giri	21.361	13 1'37.347
9	251 ATZORI Francesco (ITA) SR&R	MENICHINI Manuel (ITA) 1'38.540 SR&R	Ferrari 488 Challenge	GTC-GTCA	70	2:01'17.000	2 Giri	17.325	13 1'37.794
10	222 DI BENEDETTO Davide (ITA) KRYPTON MOTORSPORT	NICOLOSI Giuseppe (ITA) 1'42.488 Krypton Motorsport	PEZZUCCHI Stefano (ITA) 1'36.669 Porsche 992	GTC-GTCA	68	2:00'59.817	4 Giri	2 Giri	56 1'36.413
11P	208 PRIVITELIO Donovan (SMR) IRON LYNX	PRIVITELIO Luciano (SMR) 1'41.699 Iron Lynx	Lamborghini Huracán ST EVO2	GTC-GTCA	52	1:31'57.838	20 Giri	16 Giri	7 1'37.087

 Partenti: 11 Classificati: 11 Non Classificati: 0 Ritirati: 0 Non Partiti: 0
 Giro Veloce N. 45 Num. 151 Milos Pavlovic Tempo 1'35.275 Media. 154,353 Km/h

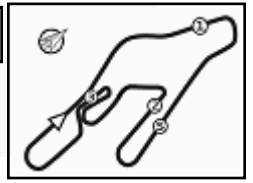
Umidità	67%	ARIA	24°C
Condizioni	DRY	Pista	34°C

Stewards : Valerio Brizzolari Gabriele Lancieri Fabio Falcone

Inizio 15/10/2023 12:03 Fine 14:05

Esposta alle:




ACI Racing Weekend Vallelunga, 14-15 Ottobre 2023
Campionato Italiano GT Endurance - Classifica di Classe Gara
Gruppo GT3 / Classe GT3 AM

Giri 73 = 298,205 km - Media 146,612 km/h - Tempo di gara 2:02'02.299

Num. Concorrente	Conducente 1	Conducente 2	Conducente 3	Giri	Tempo	Dist.	Rel.	Giro Veloce
1	20 CRESSONI Matteo (ITA) IRON LYNX	SCHIAVONI Claudio (ITA) 1'35.767 Iron Lynx	Lamborghini Huracán	73	2:02'02.299			50 1'33.008
2	28 MAGNONI Luca (ITA) 1'36.678 NOVA RACE	FERRI Fulvio (ITA) 1'35.061 Nova Race	BENCIVENNI Filippo (ITA) Mercedes SLS AMG	73	2:02'02.511	0.212	0.212	50 1'34.468

Partenti: 2 Classificati: 2 Non Classificati: 0 Ritirati: 0 Non Partiti: 0

Giro Veloce N. 50 Num. 20 Matteo Cressoni Tempo 1'33.008 Media. 158,115 Km/h

Gruppo GT3 / Classe GT3 PRO AM

Giri 74 = 302,290 km - Media 149,737 km/h - Tempo di gara 2:01'07.687

Num. Concorrente	Conducente 1	Conducente 2	Conducente 3	Giri	Tempo	Dist.	Rel.	Giro Veloce
1	8 GUERRA Francesco (ITA) 1'33.415 BMW CECCATO RACING	TAVANO Salvatore (ITA) 1'34.078 BMW Ceccato Racing	TAMBURINI Carlo (ITA) BMW M4	74	2:01'07.687			72 1'33.210
2	51 CASTRO Jules (BEL) 1'33.494 AF CORSE	DONNO Eliseo (ITA) AF Corse	GAI Stefano (ITA) 1'33.614 Ferrari 488	74	2:01'14.479	6.792	6.792	6 1'32.947
3	7 COMANDINI Stefano (ITA) 1'33.613 BMW CECCATO RACING	CASSARÀ Marco (ITA) 1'34.967 BMW Ceccato Racing	NILSSON Alfred (SWE) BMW M4	74	2:01'36.267	28.580	21.788	50 1'33.395
4	16 BARTHOLOMEW Jack (GBR) IMPERIALE SPORT CAR SERVICE	FASCICOLO Giuseppe (ITA) 1'35.382 Imperiale Racing	RAGHUNATHAN Mahaveer (IND) 1'34.198 Lamborghini Huracán	73	2:00'37.901	1 Giro	1 Giro	71 1'33.490
5P	1 ATTIANESE Luca (ITA) 1'34.717 AUDI SPORT ITALIA	STUVIK Sandy Nicholas (THA) Audi Sport Italia	BOTTIROLI Antoine (FRA) 1'34.195 Audi R8 LMS	67	1:52'56.015	7 Giri	6 Giri	51 1'33.894

Partenti: 5 Classificati: 5 Non Classificati: 0 Ritirati: 0 Non Partiti: 0

Giro Veloce N. 6 Num. 51 Eliseo Donno Tempo 1'32.947 Media. 158,219 Km/h

Gruppo GT3 / Classe GT3 PRO

Giri 74 = 302,290 km - Media 150,316 km/h - Tempo di gara 2:00'39.703

Num. Concorrente	Conducente 1	Conducente 2	Conducente 3	Giri	Tempo	Dist.	Rel.	Giro Veloce
1	54 GILARDONI Kevin (CHE) 1'33.423 IMPERIALE SPORT CAR SERVICE	GUZMAN Raul (MEX) Imperiale Racing	MIDDLETON Stuart (GBR) 1'32.927 Lamborghini Huracán	74	2:00'39.703			52 1'32.826
2P	27 FISICHELLA Giancarlo (ITA) SCUDERIA BALDINI	MOSCA Tommaso (ITA) 1'33.068 Scuderia Baldini	Ferrari 488	74	2:00'47.442	7.739	7.739	60 1'32.877

Partenti: 2 Classificati: 2 Non Classificati: 0 Ritirati: 0 Non Partiti: 0

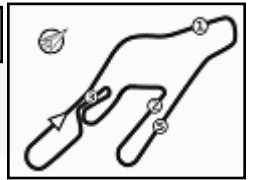
Giro Veloce N. 52 Num. 54 Raul Guzman Tempo 1'32.826 Media. 158,425 Km/h

Stewards : Valerio Brizzolari Gabriele Lancieri Fabio Falcone

15/10/2023 Inizio 12:03 Fine 14:05

Esposta alle:





ACI Racing Weekend Vallelunga, 14-15 Ottobre 2023

Campionato Italiano GT Endurance - Classifica di Classe Gara

Gruppo GTCup / Classe GTCUP AM

Giri 72 = 294,120 km - Media 144,259 km/h - Tempo di gara 2:02'19.788

Num.	Conducente 1 Concorrente	Conducente 2 Team	Conducente 3 Auto	Giri	Tempo	Dist.	Rel.	Giro Veloce
1P 275	LEUTWILER Nicolas (CHE) 1'37.127 CENTRI PORSCHE TICINO	JACOMA Ivan (CHE) 1'37.211 Centri Porsche Ticino	MENZEL Nico (DEU) Porsche 992	72	2:02'19.788		52	1'35.667
2P 272	CAIOLA Alessio (ITA) 1'37.782 LAMBORGHINI ROMA DL RACING	FABI Alessandro (ITA) 1'36.306 Lamborghini Roma DL Racing	IANNIELLO Riccardo (ITA) Lamborghini Huracán ST EVO2	71	2:01'01.755	1 Giro	1 Giro	68 1'36.151
3 232	MENDEZ Andres (COL) 1'38.239 BONALDI MOTORSPORT	LAZZARONI Filippo (ITA) Bonaldi Motorsport	Lamborghini Huracán ST EVO2	71	2:01'29.809	1 Giro	28.054	64 1'36.652
4 269	LA MAZZA Francesco (ITA) 1'38.789 EASY RACE	BIAGI Thomas (ITA) Easy Race	'LINOS' (ITA) 1'37.725 Ferrari 488	71	2:02'06.137	1 Giro	36.328	45 1'36.520
5 273	LOCANTO Diego (ITA) 1'38.015 LAMBORGHINI ROMA DL RACING	MARULLA Matteo (ITA) 1'38.929 Lamborghini Roma DL Racing	BADAWI Ibrahim (EGY) Lamborghini Huracán ST EVO2	70	2:00'59.675	2 Giri	1 Giro	13 1'37.347
6 251	ATZORI Francesco (ITA) SR&R	MENICHINI Manuel (ITA) 1'38.540 SR&R	Ferrari 488 Challenge	70	2:01'17.000	2 Giri	17.325	13 1'37.794
7 222	DI BENEDETTO Davide (ITA) KRYPTON MOTORSPORT	NICOLOSI Giuseppe (ITA) 1'42.488 Krypton Motorsport	PEZZUCCHI Stefano (ITA) 1'36.669 Porsche 992	68	2:00'59.817	4 Giri	2 Giri	56 1'36.413
8P 208	PRIVITELIO Donovan (SMR) IRON LYNX	PRIVITELIO Luciano (SMR) 1'41.699 Iron Lynx	Lamborghini Huracán ST EVO2	52	1:31'57.838	20 Giri	16 Giri	7 1'37.087

Partenti: 8 Classificati: 8 Non Classificati: 0 Ritirati: 0 Non Partiti: 0
 Giro Veloce N. 52 Num. 275 Nico Menzel Tempo 1'35.667 Media. 153,721 Km/h

Gruppo GTCup / Classe GTCUP PRO AM

Giri 72 = 294,120 km - Media 144,969 km/h - Tempo di gara 2:01'43.850

Num.	Conducente 1 Concorrente	Conducente 2 Team	Conducente 3 Auto	Giri	Tempo	Dist.	Rel.	Giro Veloce
1 125	GALBIATI Kikko (ITA) ENRICO FULGENZI RACING	PIRIA Vittoria (ITA) 1'37.467 Enrico Fulgenzi Racing	Porsche 992	72	2:01'43.850		50	1'35.737
2 151	PAVLOVIC Milos (SRB) BONALDI MOTORSPORT	FISCHBAUM Michael (DEU) 1'42.421 Bonaldi Motorsport	Lamborghini Huracán ST EVO2	72	2:02'12.461	28.611	28.611	45 1'35.275
3 111	DEMARCHI Luca (ITA) 1'37.721 BEST LAP	PATRINICOLA Simone (ITA) 1'37.978 Best Lap	DI MARE Sabatino (ITA) Ferrari 488 Challenge	70	2:00'38.314	2 Giri	2 Giri	46 1'37.344

Partenti: 3 Classificati: 3 Non Classificati: 0 Ritirati: 0 Non Partiti: 0
 Giro Veloce N. 45 Num. 151 Milos Pavlovic Tempo 1'35.275 Media. 154,353 Km/h

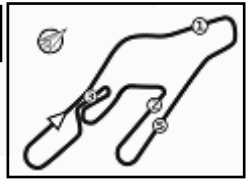
Umidità	67%	ARIA	24°C
Condizioni	DRY	Pista	34°C

Stewards : Valerio Brizzolari Gabriele Lancieri Fabio Falcone

15/10/2023 Inizio 12:03 Fine 14:05

Esposta alle:





ACI Racing Weekend Vallelunga, 14-15 Ottobre 2023

Campionato Italiano GT Endurance - Best Sectors & Speed Gara

CLASSIFICA

1	54	GUZMAN Raul	Lamborghini Huracán	Giri 74
2	27	FISICHELLA Giancarlo	Ferrari 488	7.739
3	8	TAMBURINI Carlo	BMW M4	27.984
4	51	GAI Stefano	Ferrari 488	34.776
5	7	NILSSON Alfred	BMW M4	56.564
6	16	BARTHOLOMEW Jack	Lamborghini Huracán	1 Giro
7	20	SCHIAVONI Claudio	Lamborghini Huracán	1 Giro
8	28	BENCIVENNI Filippo	Mercedes SLS AMG	1 Giro
9	125	GALBIATI Kikko	Porsche 992	2 Giri
10	151	PAVLOVIC Milos	Lamborghini Huracán ST EVO2	2 Giri
11	275	MENZEL Nico	Porsche 992	2 Giri
12	272	IANNIELLO Riccardo	Lamborghini Huracán ST EVO2	3 Giri
13	232	LAZZARONI Filippo	Lamborghini Huracán ST EVO2	3 Giri
14	269	BIAGI Thomas	Ferrari 488	3 Giri
15	111	DEMARCHI Luca	Ferrari 488 Challenge	4 Giri
16	273	LOCANTO Diego	Lamborghini Huracán ST EVO2	4 Giri
17	251	ATZORI Francesco	Ferrari 488 Challenge	4 Giri
18	222	DI BENEDETTO Davide	Porsche 992	6 Giri
19	1	STUVIK Sandy Nicholas	Audi R8 LMS	7 Giri
20	208	PRIVITELIO Donovan	Lamborghini Huracán ST EVO2	22 Giri

SPEED

1	111	DEMARCHI Luca	Ferrari 488 Challenge	245,5
2	54	GUZMAN Raul	Lamborghini Huracán	238,4
3	269	BIAGI Thomas	Ferrari 488	237,4
4	8	TAMBURINI Carlo	BMW M4	236,8
5	7	NILSSON Alfred	BMW M4	236,3
6	51	GAI Stefano	Ferrari 488	236,3
7	1	STUVIK Sandy Nicholas	Audi R8 LMS	235,3
8	16	BARTHOLOMEW Jack	Lamborghini Huracán	234,8
9	232	LAZZARONI Filippo	Lamborghini Huracán ST EVO2	233,8
10	151	PAVLOVIC Milos	Lamborghini Huracán ST EVO2	233,8
11	27	FISICHELLA Giancarlo	Ferrari 488	233,3
12	208	PRIVITELIO Donovan	Lamborghini Huracán ST EVO2	232,8
13	222	DI BENEDETTO Davide	Porsche 992	232,3
14	125	GALBIATI Kikko	Porsche 992	231,8
15	251	ATZORI Francesco	Ferrari 488 Challenge	231,8
16	28	BENCIVENNI Filippo	Mercedes SLS AMG	231,3
17	275	MENZEL Nico	Porsche 992	231,3
18	20	SCHIAVONI Claudio	Lamborghini Huracán	230,8
19	273	LOCANTO Diego	Lamborghini Huracán ST EVO2	230,3
20	272	IANNIELLO Riccardo	Lamborghini Huracán ST EVO2	227,8

SEG. 1

1	8	TAMBURINI Carlo	11.936
2	7	NILSSON Alfred	11.969
3	51	GAI Stefano	11.970
4	27	FISICHELLA Giancarlo	11.988
5	20	SCHIAVONI Claudio	11.998
6	16	BARTHOLOMEW Jack	12.031
7	54	GUZMAN Raul	12.050
8	1	STUVIK Sandy Nicholas	12.154
9	28	BENCIVENNI Filippo	12.250
10	269	BIAGI Thomas	12.409
11	151	PAVLOVIC Milos	12.454
12	125	GALBIATI Kikko	12.492
13	111	DEMARCHI Luca	12.506
14	275	MENZEL Nico	12.516
15	232	LAZZARONI Filippo	12.531
16	208	PRIVITELIO Donovan	12.548
17	272	IANNIELLO Riccardo	12.613
18	251	ATZORI Francesco	12.636
19	273	LOCANTO Diego	12.671
20	222	DI BENEDETTO Davide	12.707

SEG. 2

1	27	FISICHELLA Giancarlo	31.990
2	8	TAMBURINI Carlo	32.046
3	51	GAI Stefano	32.060
4	54	GUZMAN Raul	32.071
5	20	SCHIAVONI Claudio	32.091
6	7	NILSSON Alfred	32.163
7	1	STUVIK Sandy Nicholas	32.320
8	16	BARTHOLOMEW Jack	32.347
9	28	BENCIVENNI Filippo	32.504
10	151	PAVLOVIC Milos	33.033
11	125	GALBIATI Kikko	33.039
12	222	DI BENEDETTO Davide	33.063
13	275	MENZEL Nico	33.083
14	272	IANNIELLO Riccardo	33.133
15	232	LAZZARONI Filippo	33.352
16	269	BIAGI Thomas	33.445
17	208	PRIVITELIO Donovan	33.447
18	273	LOCANTO Diego	33.465
19	111	DEMARCHI Luca	33.480
20	251	ATZORI Francesco	33.681

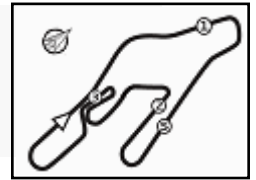
SEG. 3

1	54	GUZMAN Raul	28.476
2	27	FISICHELLA Giancarlo	28.498
3	51	GAI Stefano	28.532
4	20	SCHIAVONI Claudio	28.590
5	16	BARTHOLOMEW Jack	28.640
6	1	STUVIK Sandy Nicholas	28.689
7	7	NILSSON Alfred	28.740
8	8	TAMBURINI Carlo	28.905
9	28	BENCIVENNI Filippo	28.906
10	151	PAVLOVIC Milos	29.004
11	275	MENZEL Nico	29.040
12	272	IANNIELLO Riccardo	29.068
13	125	GALBIATI Kikko	29.167
14	222	DI BENEDETTO Davide	29.169
15	269	BIAGI Thomas	29.243
16	232	LAZZARONI Filippo	29.502
17	208	PRIVITELIO Donovan	29.570
18	273	LOCANTO Diego	29.598
19	111	DEMARCHI Luca	29.689
20	251	ATZORI Francesco	29.793

SEG. 4

1	20	SCHIAVONI Claudio	20.072
2	54	GUZMAN Raul	20.083
3	27	FISICHELLA Giancarlo	20.091
4	8	TAMBURINI Carlo	20.157
5	16	BARTHOLOMEW Jack	20.189
6	51	GAI Stefano	20.205
7	7	NILSSON Alfred	20.208
8	1	STUVIK Sandy Nicholas	20.297
9	28	BENCIVENNI Filippo	20.374
10	151	PAVLOVIC Milos	20.587
11	275	MENZEL Nico	20.840
12	125	GALBIATI Kikko	20.911
13	272	IANNIELLO Riccardo	20.945
14	232	LAZZARONI Filippo	20.975
15	222	DI BENEDETTO Davide	21.023
16	269	BIAGI Thomas	21.110
17	111	DEMARCHI Luca	21.228
18	273	LOCANTO Diego	21.310
19	208	PRIVITELIO Donovan	21.332
20	251	ATZORI Francesco	21.432





ACI Racing Weekend Vallelunga, 14-15 Ottobre 2023

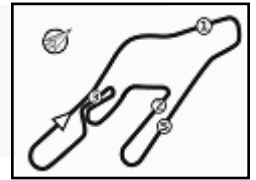
Campionato Italiano GT Endurance - Analisi Tempi Gara

Vallelunga 4.085 m

Start at 12:03'00.742

1 / 12

1 Audi Sport Italia (1'33.894)								60	12.239	32.636	29.176	20.364	1'34.415	231,8	13:44'46.542
Giro	Seg.1	Seg.2	Seg.3	Seg.4	T. Giro	km/h	Local Time	61	12.217	32.624	28.970	20.394	1'34.205	232,3	13:46'20.747
Antoine Bottiroli								62	12.201	32.583	28.860	20.451	1'34.095	232,8	13:47'54.842
1		34.140	30.205	21.025	1'44.537	230,8	12:04'45.279	63	12.156	32.425	29.096	20.357	1'34.034	232,8	13:49'28.876
2	12.701	33.160	29.478	20.898	1'36.237	231,3	12:06'21.516	64	12.156	32.730	29.079	20.297	1'34.262	231,3	13:51'03.138
3	12.616	32.980	29.468	20.996	1'36.060	232,3	12:07'57.576	65	12.154	33.155	29.020	20.464	1'34.793	232,3	13:52'37.931
4	12.548	33.073	29.155	20.826	1'35.602	230,8	12:09'33.178	66	12.187	32.560	29.112	20.462	1'34.321	233,3	13:54'12.252
5	12.509	33.015	29.134	20.675	1'35.333	230,3	12:11'08.511	67	12.208	32.607	28.994	20.696	1'34.505	233,8	13:55'46.757
6	12.516	32.604	29.228	20.801	1'35.149	232,3	12:12'43.660	Tempo di gara 1:52'46.015 + 10.000Pen							
7	12.374	33.742	29.280	20.716	1'36.112	228,3	12:14'19.772	7 BMW Ceccato Racing (1'33.395)							
8	12.351	32.757	29.129	20.587	1'34.824	231,8	12:15'54.596	Giro	Seg.1	Seg.2	Seg.3	Seg.4	T. Giro	km/h	Local Time
9	12.329	32.582	29.018	20.827	1'34.756	230,8	12:17'29.352	Stefano Comandini							
10	12.359	32.618	32.109	21.233	1'38.319	231,3	12:19'07.671	1		33.191	30.041	20.574	1'42.087	234,8	12:04'42.829
11	12.467	32.586	29.447	20.621	1'35.121	231,8	12:20'42.792	2	12.207	32.612	29.233	20.634	1'34.686	234,3	12:06'17.515
12	12.368	32.320	28.935	20.572	1'34.195	231,8	12:22'16.987	3	12.189	32.498	29.021	20.444	1'34.152	234,8	12:07'51.667
13	12.304	32.403	28.995	20.528	1'34.230	232,8	12:23'51.217	4	12.058	32.370	29.069	20.531	1'34.028	233,8	12:09'25.695
14	12.353	32.541	29.061	20.604	1'34.559	232,3	12:25'25.776	5	12.035	32.509	28.937	20.391	1'33.872	234,3	12:10'59.567
15	12.320	32.510	29.099	20.641	1'34.570	232,3	12:27'00.346	6	12.019	32.451	28.919	20.454	1'33.843	235,3	12:12'33.410
16	12.262	32.457	29.330	20.575	1'34.624	232,8	12:28'34.970	7	12.037	32.343	28.939	20.736	1'34.055	234,3	12:14'07.465
17	12.268	32.606	29.276	20.618	1'34.768	231,8	12:30'09.738	8	12.400	32.308	29.026	20.300	1'34.034	234,3	12:15'41.499
18	12.240	32.429	29.455	20.731	1'34.855	231,3	12:31'44.593	9	12.079	32.285	29.277	20.317	1'33.958	233,8	12:17'15.457
19	12.304	32.868	29.094	20.693	1'34.959	230,3	12:33'19.552	10	12.169	32.483	29.107	20.426	1'34.185	234,3	12:18'49.642
20	12.321	32.872	29.029	20.607	1'34.829	231,8	12:34'54.381	11	12.034	32.381	29.131	20.344	1'33.890	233,8	12:20'23.532
21	12.327	32.755	29.440	20.539	1'35.061	231,8	12:36'29.442	12	11.984	32.426	28.951	20.403	1'33.764	233,8	12:21'57.296
22	17.525	35.940	29.530	20.901	1'43.896	227,8	12:38'13.338	13	12.078	32.240	28.890	20.405	1'33.613	234,8	12:23'30.909
23	12.892	33.186	29.292	20.939	1'36.309	231,3	12:39'49.647	14	12.027	32.420	29.096	20.296	1'33.839	234,8	12:25'04.748
24	12.563	33.078	29.444	21.167	1'36.252	229,8	12:41'25.899	15	12.042	32.251	29.003	20.323	1'33.619	235,3	12:26'38.367
25	12.762	33.071	29.472	2'43.218	3'58.523P	231,3	12:45'24.422	16	12.113	32.379	29.701	20.330	1'34.523	234,3	12:28'12.890
Luca Attianese								17	12.013	32.317	29.202	20.464	1'33.996	234,3	12:29'46.886
26	17.748	35.145	29.953	20.860	1'43.706P	213,0	12:47'08.128	18	12.038	32.389	29.179	20.405	1'34.011	233,3	12:31'20.897
27	12.945	33.050	29.249	20.875	1'36.119	231,3	12:48'44.247	19	12.053	32.531	29.223	20.469	1'34.276	233,3	12:32'55.173
28	13.061	33.597	29.772	21.043	1'37.473	230,3	12:50'21.720	20	11.969	32.419	29.156	20.542	1'34.086	234,3	12:34'29.259
29	12.806	32.728	29.270	20.860	1'35.664	232,3	12:51'57.384	21	12.076	33.564	29.752	20.520	1'35.912	230,8	12:36'05.171
30	12.640	33.030	29.355	20.908	1'35.933	232,3	12:53'33.317	22	12.051	32.288	29.230	20.412	1'33.981	235,8	12:37'39.152
31	12.628	33.541	29.461	20.675	1'36.305	233,3	12:55'09.622	23	12.304	32.469	29.315	20.451	1'34.539	234,3	12:39'13.691
32	12.717	32.981	29.606	20.735	1'36.039	232,8	12:56'45.661	24	12.254	33.000	29.580	20.580	1'35.414	233,8	12:40'49.105
33	12.630	32.814	29.399	20.751	1'35.594	231,3	12:58'21.255	25	12.195	32.442	29.272	20.575	1'34.484	233,3	12:42'23.589
34	12.502	33.024	29.386	20.676	1'35.588	232,3	12:59'56.843	26	12.038	32.472	29.258	20.423	1'34.191	234,3	12:43'57.780
35	12.571	33.120	29.378	20.666	1'35.735	232,8	13:01'32.578	27	12.025	32.254	29.260	20.447	1'33.986	233,3	12:45'31.766
36	12.497	32.618	29.436	20.662	1'35.213	232,3	13:03'07.791	28	12.008	32.240	29.283	20.399	1'33.930	235,3	12:47'05.696
37	12.434	32.644	30.021	20.807	1'35.906	230,8	13:04'43.697	29	12.042	32.404	29.272	20.593	1'34.311	236,3	12:48'40.007
38	12.455	32.717	29.794	21.226	1'36.192	232,3	13:06'19.889	30	12.106	32.703	29.391	20.406	1'34.606	235,8	12:50'14.613
39	12.461	32.701	30.002	20.726	1'35.890	230,8	13:07'55.779	31	12.100	32.403	29.434	2'48.671	4'02.608P	235,3	12:54'17.221
40	12.466	32.530	29.140	20.581	1'34.717	231,8	13:09'30.496	Marco Cassarà							
41	12.530	32.520	29.347	20.678	1'35.075	232,3	13:11'05.571	32	16.265	32.952	29.932	20.606	1'39.755P	230,8	12:55'56.976
42	12.481	32.864	29.288	20.696	1'35.329	232,8	13:12'40.900	33	12.384	32.947	29.774	20.670	1'35.775	231,3	12:57'32.751
43	12.860	32.921	29.051	20.565	1'35.397	233,8	13:14'16.297	34	12.327	32.700	29.447	20.571	1'35.045	232,3	12:59'07.796
44	12.640	33.348	29.329	20.763	1'36.080	233,3	13:15'52.377	35	12.412	32.622	29.355	20.578	1'34.967	233,3	13:00'42.763
45	12.572	33.484	29.239	2'42.176	3'57.471P	207,7	13:19'49.848	36	12.535	33.409	30.626	21.343	1'37.913	232,8	13:02'20.676
Sandy Nicholas Stuvik								37	12.385	32.686	29.826	20.452	1'35.349	232,3	13:03'56.025
46	16.311	33.759	29.269	20.554	1'39.893P	230,3	13:21'29.741	38	12.381	32.696	29.481	20.588	1'35.146	232,3	13:05'31.171
47	12.370	32.789	29.188	20.474	1'34.821	232,3	13:23'04.562	39	12.352	33.064	30.421	21.067	1'36.904	233,8	13:07'08.075
48	12.296	32.604	28.902	20.614	1'34.416	231,8	13:24'38.978	40	12.665	34.748	30.096	21.921	1'39.430	229,3	13:08'47.505
49	12.306	33.103	28.817	20.893	1'35.119	229,3	13:26'14.097	41	12.373	32.588	29.388	20.674	1'35.023	232,8	13:10'22.528
50	12.281	32.668	28.955	20.488	1'34.392	233,8	13:27'48.489	42	12.388	33.730	29.464	20.550	1'36.132	231,3	13:11'58.660
51	12.292	32.496	28.689	20.417	1'33.894	233,3	13:29'22.383	43	12.391	32.668	29.535	2'49.028	4'03.622P	232,8	13:16'02.282
52	12.222	32.503	29.543	20.563	1'34.831	232,3	13:30'57.214	Alfred Nilsson							
53	12.324	33.219	29.161	20.482	1'35.186	235,3	13:32'32.400	44	16.182	32.810	29.036	20.447	1'38.475P	233,3	13:17'40.757
54	12.242	32.559	28.911	20.940	1'34.652	232,8	13:34'07.052	45	12.226	32.547	28.920	20.613	1'34.306	232,8	13:19'15.063
55	13.479	42.269	42.947	1'00.290	2'38.985P	225,5	13:36'46.037	46	12.213	32.333	28.918	20.452	1'33.916	234,3	13:20'48.979
56	16.186	34.134	29.692	20.799	1'40.811P	229,3	13:38'26.848	47	13.007	33.796	28.747	20.499	1'36.049	229,3	13:22'25.028
57	12.775	33.022	29.094	20.591	1'35.482	231,8	13:40'02.330	48	12.101	32.301	28.795	20.303	1'33.500	233,3	13:23'58.528
58	12														



ACI Racing Weekend Vallelunga, 14-15 Ottobre 2023

Campionato Italiano GT Endurance - Analisi Tempi Gara

Vallelunga 4.085 m

Start at 12:03'00.742

2 / 12

51	12.043	32.223	28.853	20.364	1'33.483	233,8	13:28'38.840	36	12.388	32.922	29.410	20.425	1'35.145	234,8	13:02'06.025
52	12.026	32.295	28.883	20.344	1'33.548	233,8	13:30'12.388	37	12.302	32.534	29.126	20.642	1'34.604	233,3	13:03'40.629
53	12.018	32.381	28.819	20.280	1'33.498	233,3	13:31'45.886	38	12.322	33.088	29.366	20.454	1'35.230	231,3	13:05'15.859
54	12.068	32.329	28.851	20.291	1'33.539	233,3	13:33'19.425	39	12.253	32.652	29.290	20.494	1'34.689	234,3	13:06'50.548
55	12.059	32.870	28.913	20.584	1'34.426	231,8	13:34'53.851	40	12.328	32.523	29.121	20.463	1'34.435	233,8	13:08'24.983
56	12.155	32.177	28.856	20.208	1'33.396	233,8	13:36'27.247	41	12.274	33.812	29.226	20.466	1'35.778	229,8	13:10'00.761
57	11.982	32.401	28.924	20.333	1'33.640	234,3	13:38'00.887	42	12.292	32.428	29.277	20.336	1'34.333	234,8	13:11'35.094
58	11.998	32.266	29.071	20.290	1'33.625	235,3	13:39'34.512	43	12.240	32.694	29.258	20.463	1'34.655	233,8	13:13'09.749
59	12.219	32.512	28.955	20.565	1'34.251	234,8	13:41'08.763	44	12.291	32.505	29.125	20.413	1'34.334	235,8	13:14'44.083
60	12.147	32.261	29.010	20.299	1'33.717	233,8	13:42'42.480	45	12.263	32.472	29.156	20.187	1'34.078	235,3	13:16'18.161
61	12.059	32.744	29.102	20.315	1'34.220	232,3	13:44'16.700	46	13.246	32.652	29.251	20.286	1'35.435	234,3	13:17'53.596
62	12.037	32.355	28.917	20.334	1'33.643	233,3	13:45'50.343	47	12.324	32.354	29.476	2'39.045	3'53.199P	234,8	13:21'46.795
63	12.000	32.298	28.965	20.366	1'33.629	233,8	13:47'23.972								
64	12.057	32.367	29.280	20.301	1'34.005	234,3	13:48'57.977	48	16.020	32.671	29.277	20.428	1'38.396P	233,8	13:23'25.191
65	11.991	32.247	28.900	20.487	1'33.625	233,8	13:50'31.602	49	12.196	32.385	29.276	20.425	1'34.282	233,8	13:24'59.473
66	12.616	32.423	29.168	20.378	1'34.585	234,3	13:52'06.187	50	12.216	32.365	29.010	20.366	1'33.957	233,8	13:26'33.430
67	12.044	32.377	29.454	20.859	1'34.734	234,8	13:53'40.921	51	12.060	32.356	29.033	20.565	1'34.014	234,3	13:28'07.444
68	12.086	32.252	28.957	20.301	1'33.596	234,3	13:55'14.517	52	12.129	32.449	29.140	20.535	1'34.253	234,8	13:29'41.697
69	12.002	32.382	29.034	20.310	1'33.728	234,3	13:56'48.245	53	12.148	32.254	28.927	20.408	1'33.737	234,8	13:31'15.434
70	12.007	32.163	29.139	20.240	1'33.549	234,3	13:58'21.794	54	12.316	32.368	29.342	20.364	1'34.390	234,3	13:32'49.824
71	11.980	32.259	29.004	20.314	1'33.557	235,3	13:59'55.351	55	12.116	32.116	29.298	20.410	1'33.940	234,8	13:34'23.764
72	11.984	32.262	29.197	20.449	1'33.892	236,3	14:01'29.243	56	12.160	32.261	29.066	20.326	1'33.813	234,3	13:35'57.577
73	12.027	32.463	29.121	20.284	1'33.895	234,8	14:03'03.138	57	12.064	32.766	30.194	20.616	1'35.640	234,8	13:37'33.217
74	12.000	32.536	29.031	20.304	1'33.871	234,8	14:04'37.009	58	12.115	32.314	28.959	20.251	1'33.639	235,8	13:39'06.856

Tempo di gara 2:01'36.267

8 BMW Ceccato Racing (1'33.210)

Giro	Seg.1	Seg.2	Seg.3	Seg.4	T. Giro	km/h	Local Time
Francesco Guerra							
1		33.713	29.834	20.451	1'41.382	231,8	12:04'42.124
2	12.198	32.812	29.193	20.325	1'34.528	232,3	12:06'16.652
3	12.180	32.315	28.983	20.255	1'33.733	233,8	12:07'50.385
4	12.068	32.936	29.313	20.267	1'34.584	231,3	12:09'24.969
5	12.128	32.448	29.024	20.359	1'33.959	232,8	12:10'58.928
6	12.098	32.336	29.172	20.157	1'33.763	234,8	12:12'32.691
7	12.071	32.196	29.553	20.229	1'34.049	233,8	12:14'06.740
8	12.052	32.259	29.002	20.354	1'33.667	233,8	12:15'40.407
9	12.045	32.736	29.304	20.310	1'34.395	232,8	12:17'14.802
10	12.169	32.664	29.133	20.283	1'34.249	232,3	12:18'49.051
11	12.085	32.173	28.927	20.230	1'33.415	234,3	12:20'22.466
12	12.058	32.228	29.007	20.211	1'33.504	233,8	12:21'55.970
13	12.067	32.266	28.918	20.227	1'33.478	234,3	12:23'29.448
14	12.093	32.205	28.959	20.240	1'33.497	235,8	12:25'02.945
15	12.027	32.283	28.994	20.342	1'33.646	235,3	12:26'36.591
16	12.067	32.289	28.941	20.201	1'33.498	235,3	12:28'10.089
17	12.047	32.396	29.180	20.272	1'33.895	234,3	12:29'43.984
18	12.070	32.219	29.072	20.315	1'33.676	234,8	12:31'17.660
19	12.037	32.611	29.361	20.342	1'34.351	233,3	12:32'52.011
20	12.035	32.548	29.502	20.767	1'34.852	234,8	12:34'26.863
21	12.032	32.517	29.300	20.317	1'34.166	235,3	12:36'01.029
22	12.026	32.805	29.282	20.642	1'34.755	233,3	12:37'35.784
23	12.026	33.298	29.559	20.509	1'35.392	232,8	12:39'11.176
24	12.211	32.565	29.259	20.369	1'34.404	232,8	12:40'45.580
25	12.030	32.472	29.327	20.337	1'34.166	232,3	12:42'19.746
26	12.088	32.553	29.192	20.374	1'34.207	233,3	12:43'53.953
27	12.002	32.494	29.185	20.320	1'34.001	234,3	12:45'27.954
28	12.103	32.369	29.557	2'38.614	3'52.643P	234,8	12:49'20.597
Salvatore Tavano							
29	16.399	33.416	30.251	20.700	1'40.766P	231,8	12:51'01.363
30	12.614	32.906	29.266	20.481	1'35.267	235,3	12:52'36.630
31	12.332	32.552	29.526	20.512	1'34.922	234,8	12:54'11.552
32	12.371	32.638	29.189	20.498	1'34.696	234,3	12:55'46.248
33	12.335	32.698	29.245	20.447	1'34.725	235,3	12:57'20.973
34	12.273	32.453	29.095	21.295	1'35.116	234,8	12:58'56.089
35	12.435	32.587	29.328	20.441	1'34.791	234,3	13:00'30.880

15/10/2023

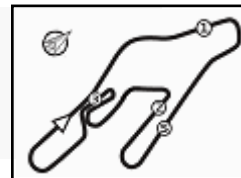
P = Box In/Out - C = Tempo Invalidato

16 Imperiale Sport Car Service (1'33.490)

Giro	Seg.1	Seg.2	Seg.3	Seg.4	T. Giro	km/h	Local Time
Mahaveer Raghunathan							
1		35.726	30.305	21.478	1'45.782	224,1	12:04'46.524
2	12.952	33.648	29.631	21.129	1'37.360	231,3	12:06'23.884
3	12.737	32.905	29.273	20.733	1'35.648	231,3	12:07'59.532
4	12.381	33.017	29.384	20.878	1'35.660	229,8	12:09'35.192
5	12.324	32.797	29.035	20.699	1'34.855	230,3	12:11'10.047
6	12.331	32.871	29.220	20.699	1'35.121	231,3	12:12'45.168
7	12.371	32.944	29.217	20.791	1'35.323	229,8	12:14'20.491
8	12.355	32.862	29.146	20.489	1'34.852	230,8	12:15'55.343
9	12.235	32.811	29.443	20.571	1'35.060	230,8	12:17'30.403
10	12.347	32.871	29.481	20.937	1'35.636	230,3	12:19'06.039
11	12.329	32.671	29.256	20.461	1'34.717	230,8	12:20'40.756
12	12.282	32.681	28.812	20.526	1'34.301	232,3	12:22'15.057
13	12.306	32.524	28.830	20.555	1'34.215	232,8	12:23'49.272
14	12.262	32.689	28.994	20.552	1'34.497	232,8	12:25'23.769
15	12.248	32.620	28.893	20.437	1'34.198	232,8	12:26'57.967
16	12.215	32.667	29.076	20.601	1'34.559	231,8	12:28'32.526
17	12.269	32.705	29.278	20.781	1'35.033	231,3	12:30'07.559
18	12.232	32.742	29.071	20.678	1'34.723	230,8	12:31'42.282
19	12.248	32.765	29.112	20.595	1'34.720	230,3	12:33'17.002
20	12.254	32.560	29.281	20.578	1'34.673	232,8	12:34'51.675

Tempo di gara 2:01'07.687





Vallelunga 4.085 m

ACI Racing Weekend Vallelunga, 14-15 Ottobre 2023

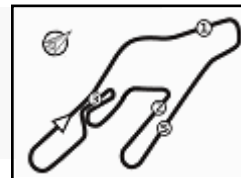
Campionato Italiano GT Endurance - Analisi Tempi Gara

Start at 12:03'00.742

3 / 12

21	12.205	32.502	29.298	20.716	1'34.721	231,8	12:36'26.396	6	12.655	34.223	30.081	21.172	1'38.131	227,4	12:13'02.169
22	12.213	32.747	29.238	20.706	1'34.904	230,3	12:38'01.300	7	12.586	34.062	31.100	21.652	1'39.400	228,8	12:14'41.569
23	12.270	32.728	29.653	20.606	1'35.257	231,3	12:39'36.557	8	12.602	33.628	30.001	21.306	1'37.537	229,3	12:16'19.106
24	12.210	32.661	29.321	20.695	1'34.887	231,8	12:41'11.444	9	12.811	34.059	32.964	21.433	1'41.267	227,4	12:18'00.373
25	12.192	33.543	30.567	20.914	1'37.216	233,3	12:42'48.660	10	12.475	33.224	29.845	21.150	1'36.694	227,8	12:19'37.067
26	12.227	32.695	29.149	20.813	1'34.884	229,8	12:44'23.544	11	12.432	33.638	30.863	21.589	1'38.522	229,3	12:21'15.589
27	12.726	34.478	29.629	20.746	1'37.579	230,8	12:46'01.123	12	12.598	33.829	30.160	21.030	1'37.617	228,3	12:22'53.206
28	12.210	32.794	29.872	21.374	1'36.250	233,8	12:47'37.373	13	12.475	33.623	30.334	21.154	1'37.586	230,3	12:24'30.792
29	12.426	32.611	29.360	20.660	1'35.057	231,3	12:49'12.430	14	12.672	34.640	30.271	21.450	1'39.033	227,4	12:26'09.825
30	12.252	33.944	29.182	2'43.970	3'59.348P	229,3	12:53'11.778	15	12.937	34.122	30.173	21.558	1'38.790	229,3	12:27'48.615
Giuseppe Fascicolo															
31	16.241	33.945	29.379	21.108	1'40.673P	228,8	12:54'52.451	17	12.814	33.964	30.196	21.455	1'38.559	227,8	12:29'27.174
32	12.656	32.941	29.756	21.208	1'36.561	230,3	12:56'29.012	18	12.714	35.212	30.199	21.823	1'39.948	223,1	12:32'45.315
33	12.650	33.334	29.977	20.963	1'36.924	232,3	12:58'05.936	19	13.344	33.933	30.125	2'49.992	4'07.394P	229,3	12:36'52.709
34	12.806	34.480	29.896	20.983	1'38.165	229,3	12:59'44.101	Matteo Cressoni							
35	12.570	32.846	29.667	20.948	1'36.031	232,3	13:01'20.132	20	16.519	33.092	28.677	20.246	1'38.534P	226,4	12:38'31.243
36	12.617	33.032	29.529	20.846	1'36.024	231,8	13:02'56.156	21	12.190	32.201	29.095	20.144	1'33.630	228,3	12:40'04.873
37	12.531	32.981	29.374	20.825	1'35.711	231,3	13:04'31.867	22	12.101	32.253	28.824	20.072	1'33.250	227,4	12:41'38.123
38	12.481	32.761	29.534	20.668	1'35.444	231,3	13:06'07.311	23	12.100	32.366	28.640	20.162	1'33.268	226,9	12:43'11.391
39	12.485	33.342	29.569	20.876	1'36.272	234,8	13:07'43.583	24	12.089	32.355	28.671	20.181	1'33.296	228,3	12:44'44.687
40	12.542	33.018	29.534	20.901	1'35.995	229,8	13:09'19.578	25	12.081	32.458	28.717	20.363	1'33.619	228,3	12:46'18.306
41	12.466	34.187	31.352	20.918	1'38.923	232,3	13:10'58.501	26	12.116	32.368	28.816	20.245	1'33.545	227,8	12:47'51.851
42	12.514	33.000	29.194	20.674	1'35.382	232,3	13:12'33.883	27	12.094	32.450	28.598	20.447	1'33.589	228,3	12:49'25.440
43	12.589	32.991	29.505	2'45.881	4'00.966P	231,8	13:16'34.849	28	12.155	33.280	28.761	20.406	1'34.602	227,8	12:51'00.042
Jack Bartholomew															
44	15.927	33.073	29.058	20.563	1'38.621P	229,8	13:18'13.470	29	12.105	32.281	28.756	20.317	1'33.459	228,8	12:52'33.501
45	12.275	32.567	29.007	20.554	1'34.403	231,3	13:19'47.873	30	12.115	32.341	28.658	20.308	1'33.422	229,3	12:54'06.923
46	12.206	32.376	28.958	20.357	1'33.897	231,8	13:21'21.770	31	12.097	32.975	28.882	20.241	1'34.195	229,3	12:55'41.118
47	12.409	32.776	28.640	20.550	1'34.375	234,3	13:22'56.145	32	12.077	32.205	28.841	20.364	1'33.487	230,3	12:57'14.605
48	12.660	32.907	28.817	20.363	1'34.747	231,8	13:24'30.892	33	12.087	32.804	28.708	21.227	1'34.826	227,4	12:58'49.431
49	12.206	32.495	28.978	20.350	1'34.029	233,3	13:26'04.921	34	12.141	32.831	28.831	20.268	1'34.071	229,3	13:00'23.502
50	12.216	33.039	28.831	20.376	1'34.462	231,8	13:27'39.383	35	12.057	32.272	28.994	20.299	1'33.622	229,8	13:01'57.124
51	12.161	32.484	28.993	20.365	1'34.003	232,3	13:29'13.386	36	12.258	32.648	28.923	20.341	1'34.170	228,8	13:03'31.294
52	12.161	32.478	28.752	20.675	1'34.066	231,8	13:30'47.452	37	12.045	33.346	28.773	20.252	1'34.416	228,8	13:05'05.710
53	12.495	32.351	28.976	20.380	1'34.202	232,3	13:32'21.654	38	12.367	32.517	29.202	20.308	1'34.394	228,8	13:06'40.104
54	12.161	32.949	28.665	20.403	1'34.178	228,8	13:33'55.832	39	12.051	32.433	28.935	20.279	1'33.698	229,3	13:08'13.802
55	12.169	32.414	29.067	20.261	1'33.911	233,3	13:35'29.743	40	12.053	32.307	28.797	20.255	1'33.412	228,8	13:09'47.214
56	12.138	32.465	28.699	20.243	1'33.545	231,3	13:37'03.288	41	12.026	32.271	28.822	20.336	1'33.455	229,8	13:11'20.669
57	12.155	32.492	28.749	20.255	1'33.651	232,3	13:38'36.939	42	12.046	32.652	28.862	20.405	1'33.965	226,9	13:12'54.634
58	12.139	32.497	28.862	20.219	1'33.717	233,3	13:40'10.656	43	12.076	32.418	29.119	20.531	1'34.144	229,3	13:14'28.778
59	12.103	32.664	29.008	20.236	1'34.011	233,8	13:41'44.667	44	12.068	32.287	28.717	20.285	1'33.357	229,3	13:16'02.135
60	12.109	32.442	28.815	20.454	1'33.820	231,8	13:43'18.487	45	12.046	32.202	28.811	20.480	1'33.539	229,8	13:17'35.674
61	12.111	32.483	28.732	20.219	1'33.545	232,8	13:44'52.032	46	13.034	32.563	28.759	20.659	1'35.015	229,3	13:19'10.689
62	12.108	32.459	28.738	20.236	1'33.541	231,8	13:46'25.573	47	12.089	33.726	28.738	20.593	1'35.146	228,3	13:20'45.835
63	12.054	32.434	28.807	20.275	1'33.570	233,3	13:47'59.143	48	12.078	32.597	28.819	20.642	1'34.136	229,8	13:22'19.971
64	12.090	32.529	28.665	20.360	1'33.644	231,3	13:49'32.787	49	12.082	32.675	28.914	20.659	1'34.330	228,8	13:23'54.301
65	12.081	32.527	28.920	20.189	1'33.717	230,8	13:51'06.504	50	12.070	32.194	28.652	20.092	1'33.008	229,8	13:25'27.309
66	12.031	32.387	28.927	20.512	1'33.857	229,3	13:52'40.361	51	12.027	32.180	28.781	20.278	1'33.266	230,3	13:27'00.575
67	12.145	32.508	28.687	20.227	1'33.567	232,8	13:54'13.928	52	12.037	32.091	29.146	20.205	1'33.479	230,3	13:28'34.054
68	12.106	32.425	28.752	20.491	1'33.774	233,8	13:55'47.702	53	12.016	32.296	28.590	20.169	1'33.071	230,8	13:30'07.125
69	12.181	32.564	29.096	20.479	1'34.320	230,8	13:57'22.022	54	11.998	32.422	29.016	2'52.478	4'05.914P	229,8	13:34'13.039
70	12.195	32.455	28.880	20.327	1'33.857	232,3	13:58'55.879	55	17.480	34.484	29.581	21.302	1'42.847P	224,5	13:35'55.886
71	12.159	32.347	28.729	20.255	1'33.490	233,8	14:00'29.369	56	12.538	33.587	30.779	21.809	1'38.713	226,4	13:37'34.599
72	12.141	32.432	28.855	20.448	1'33.876	233,8	14:02'03.245	57	12.521	35.031	29.614	21.338	1'38.504	225,0	13:39'13.103
73	12.231	33.766	28.887	20.514	1'35.398	224,1	14:03'38.643	58	12.531	33.344	29.872	21.328	1'37.075	227,4	13:40'50.178
Tempo di gara 2:00'37.901															
20 Iron Lynx (1'33.008)															
Giro	Seg.1	Seg.2	Seg.3	Seg.4	T. Giro	km/h	Local Time								
Claudio Schiavoni															
1		36.616	32.514	21.407	1'50.751	218,2	12:04'51.493								
2	12.907	34.163	29.936	21.385	1'38.391	228,3	12:06'29.884								
3	12.756	33.710	30.179	21.370	1'38.015	228,8	12:08'07.889								
4	12.678	33.578	30.213	21.319	1'37.788	228,8	12:09'45.687								
5	12.915	34.121	29.937	21.378	1'38.351	227,4	12:11'24.038								
60							12.477	33.673	29.579	21.305	1'37.034	226,9	13:44'03.709		
61							12.356	33.447	29.728	21.378	1'36.909	227,8	13:45'40.618		
62							12.472	33.230	29.629	21.412	1'36.743	227,8	13:47'17.361		
63							12.368	33.179	29.813	21.487	1'36.847	227,4	13:48'54.208		
64							12.529	33.454	29.763	21.559	1'37.305	226,9	13:50'31.513		
65							13.717	34.228	29.866	21.730	1'39.541	225,9	13:52'11.054		
66							12.638	33.575	29.489	21.620	1'37.322	227,8	13:53'48.376		
67							12.489	33.358	29.705	21.390	1'36.942	227,4	13:55'25.318		

Giro	Seg.1	Seg.2	Seg.3	Seg.4	T. Giro	km/h	Local Time
1		36.616	32.514	21.407	1'50.751	218,2	12:04'51.493
2	12.907	34.163	29.936	21.385	1'38.391	228,3	12:06'29.884
3	12.756	33.710	30.179	21.370</			



Vallelunga 4.085 m

ACI Racing Weekend Vallelunga, 14-15 Ottobre 2023

Campionato Italiano GT Endurance - Analisi Tempi Gara

Start at 12:03'00.742

4 / 12

68	12.435	33.386	29.816	21.242	1'36.879	227,8	13:57'02.197	54	12.465	32.993	29.040	21.001	1'35.499	227,8	13:29'59.518
69	12.463	33.030	29.914	21.143	1'36.550	230,8	13:58'38.747	55	12.443	32.819	29.170	2'46.315	4'00.747P	227,4	13:34'00.265
70	12.358	33.379	29.565	21.384	1'36.686	229,3	14:00'15.433				Giancarlo Fisichella				
71	12.385	32.888	29.354	21.140	1'35.767	229,8	14:01'51.200	56	15.956	33.039	28.639	20.316	1'37.950P	227,4	13:35'38.215
72	12.406	32.833	29.629	21.029	1'35.897	230,3	14:03'27.097	57	12.223	32.737	28.498	20.279	1'33.737	228,3	13:37'11.952
73	12.464	32.813	29.706	20.961	1'35.944	229,3	14:05'03.041	58	12.091	32.164	28.627	20.091	1'32.973	229,8	13:38'44.925

Tempo di gara 2:02'02.299

27 Scuderia Baldini (1'32.877)

Giro	Seg.1	Seg.2	Seg.3	Seg.4	T. Giro	km/h	Local Time
Giancarlo Fisichella							
1		32.858	29.010	20.472	1'38.854	228,8	12:04'39.596
2	12.089	32.282	28.804	20.253	1'33.428	230,8	12:06'13.024
3	12.130	31.990	28.662	20.240	1'33.022	232,3	12:07'46.046
4	12.056	32.110	28.686	20.120	1'32.972	230,8	12:09'19.018
5	12.025	32.124	28.643	20.232	1'33.024	230,8	12:10'52.042
6	12.083	32.072	28.622	20.211	1'32.988	232,3	12:12'25.030
7	12.081	32.904	28.655	20.140	1'33.780	229,8	12:13'58.810
8	12.041	32.238	28.792	20.270	1'33.341	231,3	12:15'32.151
9	12.091	32.219	28.842	20.251	1'33.403	230,3	12:17'05.554
10	12.055	32.269	28.643	20.323	1'33.290	230,3	12:18'38.844
11	12.072	32.125	28.748	20.276	1'33.221	231,3	12:20'12.065
12	12.098	32.174	28.740	20.335	1'33.347	231,3	12:21'45.412
13	12.109	32.110	28.764	20.278	1'33.261	231,8	12:23'18.673
14	12.088	32.257	28.630	20.397	1'33.372	231,8	12:24'52.045
15	12.060	32.166	28.719	20.274	1'33.219	231,8	12:26'25.264
16	12.110	32.195	28.706	20.388	1'33.399	231,8	12:27'58.663
17	12.086	32.347	28.799	20.363	1'33.595	232,3	12:29'32.258
18	12.055	32.507	29.648	20.464	1'34.674	231,8	12:31'06.932
19	12.211	32.840	28.854	20.357	1'34.262	229,8	12:32'41.194
20	12.082	32.630	28.834	20.719	1'34.265	232,8	12:34'15.459
21	12.047	32.457	28.829	20.308	1'33.641	231,8	12:35'49.100
22	12.105	32.284	28.858	20.316	1'33.563	233,3	12:37'22.663
23	12.048	32.223	28.811	20.260	1'33.342	233,3	12:38'56.005
24	12.051	32.211	28.991	20.352	1'33.605	233,3	12:40'29.610
25	12.045	32.450	29.037	20.471	1'34.003	231,3	12:42'03.613
26	12.075	32.341	28.931	20.445	1'33.792	232,3	12:43'37.405
27	12.050	32.247	28.864	2'45.651	3'58.812P	232,3	12:47'36.217

Tempo di gara 2:00'37.442 + 10.000Pen

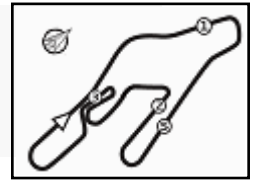
28 Nova Race (1'34.468)

Giro	Seg.1	Seg.2	Seg.3	Seg.4	T. Giro	km/h	Local Time
Fulvio Ferri							
1		34.444	29.624	20.799	1'43.255	224,1	12:04'43.997
2	12.458	32.798	29.287	20.983	1'35.526	229,3	12:06'19.523
3	12.529	33.137	29.450	20.771	1'35.887	229,3	12:07'55.410
4	12.391	32.821	29.284	20.851	1'35.347	228,3	12:09'30.757
5	12.565	33.005	29.245	20.787	1'35.602	227,4	12:11'06.359
6	12.442	32.833	29.150	20.651	1'35.076	228,8	12:12'41.435
7	12.449	33.192	28.964	20.886	1'35.491	227,4	12:14'16.926
8	12.351	32.957	29.177	20.576	1'35.061	228,8	12:15'51.987
9	12.250	33.779	29.356	20.706	1'36.091	225,5	12:17'28.078
10	12.357	33.284	34.634	20.934	1'41.209	226,4	12:19'09.287
11	12.415	33.091	29.084	20.667	1'35.257	228,3	12:20'44.544
12	12.410	33.525	29.608	20.756	1'36.299	226,9	12:22'20.843
13	12.456	33.217	29.060	20.608	1'35.341	228,8	12:23'56.184
14	12.339	33.148	29.232	20.712	1'35.431	228,8	12:25'31.615
15	12.353	33.211	29.230	20.776	1'35.570	228,3	12:27'07.185
16	12.321	33.017	29.391	21.028	1'35.757	228,8	12:28'42.942
17	12.365	33.051	29.502	21.076	1'35.994	228,8	12:30'18.936
18	12.547	33.259	29.527	20.939	1'36.272	227,4	12:31'55.208
19	12.508	33.630	29.425	20.939	1'36.502	227,4	12:33'31.710
20	12.521	33.319	29.648	20.781	1'36.269	230,3	12:35'07.979
21	12.439	33.263	29.386	20.912	1'36.000	229,3	12:36'43.979
22	12.521	33.138	29.582	21.007	1'36.248	226,9	12:38'20.227
23	12.482	33.266	29.536	20.888	1'36.172	229,8	12:39'56.399
24	12.394	33.224	29.545	20.751	1'35.914	227,4	12:41'32.313
25	12.439	32.989	29.387	20.882	1'35.697	228,3	12:43'08.010
26	12.319	33.147	29.282	20.817	1'35.565	229,3	12:44'43.575
27	12.351	33.879	29.543	21.045	1'36.818	228,8	12:46'20.393
28	12.363	33.225	29.536	20.946	1'36.070	229,8	12:47'56.463
29	12.381	33.300	29.622	21.030	1'36.333	228,3	12:49'32.796
30	12.548	33.766	29.634	21.106	1'37.054	230,3	12:51'09.850
31	12.609	33.082	29.481	2'42.653	3'57.825P	229,8	12:55'07.675
Luca Magnoni							
32	17.991	33.925	30.100	21.280	1'43.296P	225,9	12:56'50.971
33	12.863	34.160	30.220	21.452	1'38.695	222,7	12:58'29.666
34	12.741	33.505	30.154	21.197	1'37.597	226,9	13:00'07.263
35	12.660	33.223	31.294	21.239	1'38.416	227,8	13:01'45.679
36	12.756	33.797	30.253	21.178	1'37.984	227,4	13:03'23.663
37	13.221	33.405	29.769	21.003	1'37.398	226,4	13:05'01.061

15/10/2023

P = Box In/Out - C = Tempo Invalidato





ACI Racing Weekend Vallelunga, 14-15 Ottobre 2023

Campionato Italiano GT Endurance - Analisi Tempi Gara

Vallelunga 4.085 m

Start at 12:03'00.742

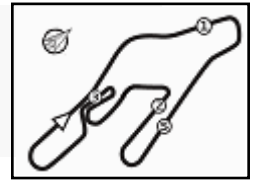
5 / 12

38	12.952	33.601	29.695	20.909	1'37.157	225,5	13:06'38.218	24	12.053	32.192	28.949	20.458	1'33.652	234,8	12:40'33.455
39	12.629	33.401	30.370	20.982	1'37.382	226,4	13:08'15.600	25	12.316	32.363	29.215	20.272	1'34.166	231,3	12:42'07.621
40	12.596	33.261	31.032	21.414	1'38.303	226,9	13:09'53.903	26	12.101	32.460	29.051	20.472	1'34.084	235,8	12:43'41.705
41	12.613	33.889	29.903	20.946	1'37.351	227,4	13:11'31.254	27	12.246	32.747	29.012	20.384	1'34.389	233,3	12:45'16.094
42	12.595	33.304	29.908	20.871	1'36.678	226,9	13:13'07.932	28	12.106	32.341	29.062	20.395	1'33.904	233,8	12:46'49.998
43	12.637	33.226	30.118	21.075	1'37.056	228,8	13:14'44.988	29	12.126	32.205	28.853	2'53.459	4'06.643P	234,8	12:50'56.641
44	12.580	33.461	30.119	21.292	1'37.452	228,8	13:16'22.440				Jules Castro				
45	12.793	33.241	29.868	20.986	1'36.888	228,8	13:17'59.328	30	16.951	32.880	29.034	20.534	1'39.399P	232,3	12:52'36.040
46	12.648	34.023	31.351	2'44.549	4'02.571P	231,3	13:22'01.899	31	12.258	32.576	28.969	20.409	1'34.212	232,8	12:54'10.252
			Filippo Bencivenni					32	12.248	32.350	29.017	20.678	1'34.293	230,3	12:55'44.545
47	17.841	33.987	29.379	20.724	1'41.931P	227,4	13:23'43.830	33	12.175	32.277	28.823	20.327	1'33.602	233,3	12:57'18.147
48	12.605	32.878	29.114	20.458	1'35.055	228,3	13:25'18.885	34	12.156	33.156	29.241	20.555	1'35.108	230,8	12:58'53.255
49	12.576	32.632	28.906	20.396	1'34.510	229,3	13:26'53.395	35	12.188	32.413	29.470	20.725	1'34.796	230,3	13:00'28.051
50	12.448	32.698	28.948	20.374	1'34.468	229,3	13:28'27.863	36	12.880	33.036	29.087	20.319	1'35.322	230,3	13:02'03.373
51	12.453	32.504	28.938	20.652	1'34.547	228,8	13:30'02.410	37	12.140	32.477	28.894	20.671	1'34.182	233,8	13:03'37.555
52	12.464	33.010	29.589	20.814	1'35.877	230,3	13:31'38.287	38	12.110	32.443	29.119	20.383	1'34.055	233,3	13:05'11.610
53	13.028	32.931	29.074	20.504	1'35.537	227,8	13:33'13.824	39	12.200	32.297	29.223	20.572	1'34.292	233,3	13:06'45.902
54	12.564	32.773	29.038	20.563	1'34.938	228,8	13:34'48.762	40	12.129	32.837	29.083	20.374	1'34.423	233,3	13:08'20.325
55	12.451	32.793	29.229	20.501	1'34.974	228,8	13:36'23.736	41	12.176	32.447	29.143	20.420	1'34.186	230,3	13:09'54.511
56	12.442	32.786	29.368	20.519	1'35.115	227,4	13:37'58.851	42	12.240	32.539	28.824	20.353	1'33.956	233,8	13:11'28.467
57	12.417	32.599	29.113	20.559	1'34.688	229,8	13:39'33.539	43	12.146	33.171	28.981	20.420	1'34.718	233,3	13:13'03.185
58	12.882	33.423	29.373	20.761	1'36.439	211,8	13:41'09.978	44	12.169	32.561	29.121	20.806	1'34.657	234,3	13:14'37.842
59	12.498	33.348	29.171	20.838	1'35.855	228,8	13:42'45.833	45	12.130	32.414	28.974	20.282	1'33.800	233,3	13:16'11.642
60	12.499	32.814	29.236	20.578	1'35.127	227,4	13:44'20.960	46	12.131	32.318	29.022	20.362	1'33.833	233,8	13:17'45.475
61	12.517	32.776	29.148	20.450	1'34.891	227,4	13:45'55.851	47	12.098	32.542	28.963	20.412	1'34.015	233,8	13:19'19.490
62	12.408	32.822	29.368	20.768	1'35.366	230,3	13:47'31.217	48	12.104	32.367	28.967	20.597	1'34.035	233,8	13:20'53.525
63	12.436	32.706	29.143	20.626	1'34.911	228,3	13:49'06.128	49	12.147	32.987	29.054	20.440	1'34.628	231,8	13:22'28.153
64	12.472	32.582	29.375	20.477	1'34.906	227,8	13:50'41.034	50	12.290	32.941	29.025	20.320	1'34.576	231,3	13:24'02.729
65	12.364	32.789	29.306	20.569	1'35.028	228,8	13:52'16.062	51	12.107	32.301	28.783	20.303	1'33.494	230,8	13:25'36.223
66	12.421	32.851	29.183	20.760	1'35.215	229,8	13:53'51.277	52	12.102	32.483	28.758	20.312	1'33.655	229,3	13:27'09.878
67	12.781	32.869	29.349	20.717	1'35.716	227,8	13:55'26.993	53	12.073	32.381	29.073	2'53.376	4'06.903P	232,8	13:31'16.781
68	12.405	32.785	29.571	21.289	1'36.050	230,3	13:57'03.043				Stefano Gai				
69	12.435	32.871	29.757	21.214	1'36.277	230,3	13:58'39.320	54	16.200	32.890	28.962	20.261	1'38.313P	231,3	13:32'55.094
70	12.351	33.090	30.009	20.997	1'36.447	230,8	14:00'15.767	55	12.295	32.446	28.997	20.380	1'34.118	233,8	13:34'29.212
71	12.445	33.185	29.433	20.719	1'35.782	231,3	14:01'51.549	56	12.265	32.346	28.793	20.210	1'33.614	232,8	13:36'02.826
72	12.348	32.875	29.615	21.072	1'35.910	230,3	14:03'27.459	57	12.214	32.419	28.843	20.212	1'33.688	233,8	13:37'36.514
73	12.382	32.975	29.591	20.846	1'35.794	230,8	14:05'03.253	58	12.236	32.598	28.745	20.285	1'33.864	230,8	13:39'10.378
			Tempo di gara 2:02'02.511					59	12.311	32.452	28.663	20.360	1'33.786	232,3	13:40'44.164
			51 AF Corse (1'32.947)					60	12.463	32.466	28.871	20.743	1'34.543	229,3	13:42'18.707
			Eliseo Donno					61	12.324	32.443	28.885	20.402	1'34.054	229,3	13:43'52.761
			Giro Seg.1 Seg.2 Seg.3 Seg.4 T. Giro km/h Local Time					62	12.256	33.091	29.037	20.372	1'34.756	230,3	13:45'27.517
1		32.872	29.185	20.423	1'40.005	236,3	12:04'40.747	63	12.290	32.346	28.722	20.482	1'33.840	231,8	13:47'01.357
2	12.152	32.255	28.987	20.388	1'33.782	234,3	12:06'14.529	64	12.265	32.569	29.028	20.536	1'34.398	231,3	13:48'35.755
3	12.137	32.230	28.756	20.329	1'33.452	234,8	12:07'47.981	65	12.254	32.304	28.966	20.429	1'33.953	234,8	13:50'09.708
4	12.060	32.238	28.743	20.285	1'33.326	233,8	12:09'21.307	66	12.247	32.321	28.964	20.498	1'34.030	231,8	13:51'43.738
5	12.030	32.148	28.677	20.404	1'33.259	233,3	12:10'54.566	67	12.208	32.468	28.847	20.316	1'33.839	228,8	13:53'17.577
6	12.030	32.067	28.545	20.305	1'32.947	235,3	12:12'27.513	68	12.180	32.334	28.912	20.463	1'33.889	233,3	13:54'51.466
7	11.970	32.352	28.532	20.209	1'33.063	234,3	12:14'00.576	69	12.206	32.427	28.809	20.425	1'33.867	235,3	13:56'25.333
8	12.006	32.101	28.769	20.232	1'33.108	235,3	12:15'33.684	70	12.179	32.449	29.012	20.629	1'34.269	232,3	13:57'59.602
9	11.995	32.060	28.793	20.324	1'33.172	234,3	12:17'06.856	71	12.203	32.417	28.944	20.456	1'34.020	232,8	13:59'33.622
10	12.366	32.421	28.633	20.205	1'33.625	232,3	12:18'40.481	72	12.275	32.333	28.800	20.447	1'33.855	234,8	14:01'07.477
11	12.050	32.324	28.759	20.283	1'33.416	231,8	12:20'13.897	73	12.171	32.333	28.840	20.284	1'33.628	236,3	14:02'41.105
12	12.108	32.267	28.737	20.230	1'33.342	232,3	12:21'47.239	74	12.310	32.273	29.030	20.503	1'34.116	235,8	14:04'15.221
13	12.046	32.200	28.735	20.257	1'33.238	232,3	12:23'20.477				Tempo di gara 2:01'14.479				
14	12.043	32.120	28.703	20.374	1'33.240	234,8	12:24'53.717				54 Imperiale Sport Car Service (1'32.826)				
15	12.021	32.219	28.728	20.218	1'33.186	235,3	12:26'26.903				Giro Seg.1 Seg.2 Seg.3 Seg.4 T. Giro km/h Local Time				
16	12.051	32.121	28.644	20.371	1'33.187	234,8	12:28'00.090				Stuart Middleton				
17	12.141	32.208	28.903	20.389	1'33.641	236,3	12:29'33.731	1		32.844	28.984	20.392	1'39.211	232,3	12:04'39.953
18	12.103	32.518	29.318	21.785	1'35.724	232,3	12:31'09.455	2	12.291	32.407	28.772	20.280	1'33.750	235,3	12:06'13.703
19	12.585	32.707	29.251	20.926	1'35.469	233,8	12:32'44.924	3	12.178	32.329	28.692	20.331	1'33.530	234,8	12:07'47.233
20	12.619	32.208	28.886	20.216	1'33.929	233,8	12:34'18.853	4	12.155	32.236	28.574	20.217	1'33.182	234,3	12:09'20.415
21	12.267	32.379	29.267	20.214	1'34.127	234,3	12:35'52.980	5	12.106	32.285	28.702	20.160	1'33.253	233,3	12:10'53.668
22	12.040	32.083	28.866	20.321	1'33.310	233,3	12:37'26.290	6	12.159	32.103	28.652	20.192	1'33.106	235,3	12:12'26.774
23	12.084	32.436	28.743	20.250	1'33.513	232,8	12:38'59.803	7	12.110	32.169	28.526	20.202	1'33.007	234,8	12:13'59.781

15/10/2023

P = Box In/Out - C = Tempo Invalidato





Vallelunga 4.085 m

ACI Racing Weekend Vallelunga, 14-15 Ottobre 2023

Campionato Italiano GT Endurance - Analisi Tempi Gara

Start at 12:03'00.742

7 / 12

54	12.602	34.872	29.918	21.640	1'39.032	237,9	13:37'16.636	43	13.117	33.919	29.671	21.315	1'38.022	227,8	13:15'27.784
55	12.717	33.997	30.466	21.552	1'38.732	238,4	13:38'55.368	44	13.025	33.568	29.757	21.299	1'37.649	229,3	13:17'05.433
56	12.771	33.846	29.826	21.682	1'38.125	238,4	13:40'33.493	45	13.009	33.686	29.507	21.265	1'37.467	228,8	13:18'42.900
57	12.612	33.890	30.317	22.199	1'39.018	237,4	13:42'12.511	46	12.985	33.756	29.783	21.502	1'38.026	228,3	13:20'20.926
58	12.664	33.758	30.612	21.653	1'38.687	237,4	13:43'51.198	47	13.005	33.646	29.535	21.317	1'37.503	229,3	13:21'58.429
59	12.683	33.809	30.995	21.629	1'39.116	237,4	13:45'30.314	48	13.005	33.724	29.781	2'48.042	4'04.552P	228,8	13:26'02.981
60	12.706	33.762	30.086	21.626	1'38.180	238,9	13:47'08.494								
61	12.724	33.821	30.042	21.647	1'38.234	240,0	13:48'46.728	49	16.935	34.169	29.526	20.993	1'41.623P	225,9	13:27'44.604
62	12.795	33.854	29.959	21.606	1'38.214	240,0	13:50'24.942	50	12.573	33.039	29.168	20.957	1'35.737	229,3	13:29'20.341
63	12.731	33.856	29.861	21.472	1'37.920	239,5	13:52'02.862	51	12.541	33.092	29.278	21.048	1'35.959	229,3	13:30'56.300
64	12.732	33.725	30.279	21.934	1'38.670	240,0	13:53'41.532	52	12.595	34.153	29.567	21.118	1'37.433	231,8	13:32'33.733
65	12.668	33.519	29.827	21.707	1'37.721	240,0	13:55'19.253	53	12.540	33.056	29.167	21.115	1'35.878	228,8	13:34'09.611
66	12.599	34.612	30.448	21.636	1'39.295	240,5	13:56'58.548	54	12.536	33.787	29.252	21.099	1'36.674	228,3	13:35'46.285
67	12.686	33.845	30.238	21.948	1'38.717	241,1	13:58'37.265	55	12.522	33.301	29.612	21.009	1'36.444	229,3	13:37'22.729
68	12.847	33.714	31.991	21.892	1'40.444	238,9	14:00'17.709	56	12.556	33.160	29.210	21.042	1'35.968	229,3	13:38'58.697
69	13.037	34.008	30.204	21.820	1'39.069	238,4	14:01'56.778	57	12.511	33.200	29.186	21.122	1'36.019	229,3	13:40'34.716
70	12.985	34.481	31.428	23.384	1'42.278	238,9	14:03'39.056	58	12.531	33.257	29.834	21.280	1'36.902	228,8	13:42'11.618

Tempo di gara 2:00'38.314

125 Enrico Fulgenzi Racing (1'35.737)

Giro	Seg.1	Seg.2	Seg.3	Seg.4	T. Giro	km/h	Local Time
Kikko Galbiati							
1		34.924	30.373	21.486	1'46.186	227,4	12:04'46.928
2	12.835	34.055	29.653	21.298	1'37.841	229,3	12:06'24.769
3	12.791	34.178	29.596	21.196	1'37.761	227,8	12:08'02.530
4	12.642	33.591	30.089	21.199	1'37.521	227,8	12:09'40.051
5	12.667	33.526	29.726	21.068	1'36.987	227,4	12:11'17.038
6	12.662	33.283	29.466	21.120	1'36.531	229,8	12:12'53.569
7	12.674	33.372	29.473	21.145	1'36.664	228,3	12:14'30.233
8	12.654	33.374	29.262	20.987	1'36.277	228,3	12:16'06.510
9	12.602	33.516	29.393	21.088	1'36.599	226,9	12:17'43.109
10	12.606	33.441	29.492	21.161	1'36.700	227,8	12:19'19.809
11	12.588	33.291	29.472	21.074	1'36.425	227,4	12:20'56.234
12	12.622	33.352	29.465	21.153	1'36.592	228,3	12:22'32.826
13	12.642	33.404	29.333	21.130	1'36.509	228,3	12:24'09.335
14	12.601	33.156	29.252	21.070	1'36.079	229,3	12:25'45.414
15	12.569	33.320	29.427	21.091	1'36.407	229,3	12:27'21.821
16	12.557	33.258	29.399	21.090	1'36.304	228,8	12:28'58.125
17	12.575	33.469	29.306	21.141	1'36.491	228,3	12:30'34.616
18	12.580	33.599	29.532	21.107	1'36.818	227,4	12:32'11.434
19	12.627	33.279	29.512	21.159	1'36.577	228,8	12:33'48.011
20	12.615	33.310	29.721	21.063	1'36.709	228,8	12:35'24.720
21	12.554	33.347	29.468	21.066	1'36.435	229,3	12:37'01.155
22	12.564	33.433	29.515	21.263	1'36.775	229,3	12:38'37.930
23	12.630	33.444	29.318	21.186	1'36.578	229,3	12:40'14.508
24	12.550	33.453	29.637	21.042	1'36.682	227,8	12:41'51.190
25	12.555	33.683	29.545	21.118	1'36.901	228,3	12:43'28.091
26	12.553	33.571	29.701	21.203	1'37.028	228,8	12:45'05.119
27	12.517	33.918	29.653	21.238	1'37.326	229,8	12:46'42.445
28	12.590	33.422	29.444	21.121	1'36.577	229,3	12:48'19.022
29	12.604	33.389	29.387	21.202	1'36.582	229,8	12:49'55.604
30	12.555	33.467	29.658	2'47.872	4'03.552P	230,3	12:53'59.156

Vittoria Piria

31	17.560	35.136	31.190	22.042	1'45.928P	225,5	12:55'45.084
32	13.190	34.953	29.877	21.728	1'39.748	226,4	12:57'24.832
33	13.139	33.978	29.660	21.481	1'38.258	227,4	12:59'03.090
34	13.035	33.647	29.759	21.404	1'37.845	227,4	13:00'40.935
35	12.978	34.120	31.100	22.498	1'40.696	227,8	13:02'21.631
36	13.092	33.757	29.602	21.313	1'37.764	227,4	13:03'59.395
37	13.006	33.988	29.668	21.262	1'37.924	226,9	13:05'37.319
38	12.979	33.631	29.734	21.384	1'37.728	227,4	13:07'15.047
39	12.977	34.335	29.469	21.373	1'38.154	227,4	13:08'53.201
40	13.035	33.982	30.387	22.362	1'39.766	227,4	13:10'32.967
41	13.228	33.957	29.541	21.501	1'38.227	228,3	13:12'11.194
42	12.964	33.653	30.089	21.862	1'38.568	229,3	13:13'49.762

15/10/2023

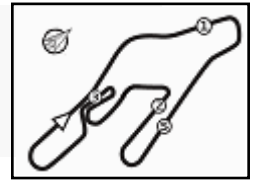
P = Box In/Out - C = Tempo Invalidato

151 Bonaldi Motorsport (1'35.275)

Giro	Seg.1	Seg.2	Seg.3	Seg.4	T. Giro	km/h	Local Time
Milos Pavlovic							
1		36.614	30.079	21.338	1'48.319	222,7	12:04'49.061
2	12.691	33.721	29.303	20.877	1'36.592	233,8	12:06'25.653
3	12.704	33.781	29.652	21.004	1'37.141	233,8	12:08'02.794
4	12.622	33.438	29.349	20.788	1'36.197	231,3	12:09'38.991
5	12.585	33.128	29.420	20.784	1'35.917	230,8	12:11'14.908
6	12.603	33.072	29.157	20.756	1'35.588	231,8	12:12'50.496
7	12.546	33.211	29.178	20.846	1'35.781	230,8	12:14'26.277
8	12.590	33.160	29.327	20.734	1'35.811	231,3	12:16'02.088
9	12.602	33.200	29.550	20.914	1'36.266	230,3	12:17'38.354
10	12.627	33.424	29.367	20.865	1'36.283	229,8	12:19'14.637
11	12.592	33.220	29.259	20.860	1'35.931	230,8	12:20'50.568
12	12.635	33.315	29.335	20.967	1'36.252	231,8	12:22'26.820
13	12.591	33.292	29.298	20.899	1'36.080	233,3	12:24'02.900
14	12.622	33.216	29.219	21.068	1'36.125	232,8	12:25'39.025
15	12.630	33.216	29.178	21.202	1'36.226	232,8	12:27'15.251
16	12.705	33.296	29.405	20.994	1'36.400	231,3	12:28'51.651
17	12.596	33.198	29.441	20.940	1'36.175	231,8	12:30'27.826
18	12.591	33.281	29.426	20.908	1'36.206	231,3	12:32'04.032
19	12.609	33.313	29.399	20.865	1'36.186	231,3	12:33'40.218
20	12.559	33.101	29.570	20.898	1'36.128	232,8	12:35'16.346
21	12.583	33.268	29.563	20.940	1'36.354	232,8	12:36'52.700
22	12.551	33.288	29.457	21.001	1'36.297	232,3	12:38'28.997
23	12.597	33.346	30.111	21.203	1'37.257	231,3	12:40'06.254
24	12.525	33.324	29.774	20.942	1'36.565	231,3	12:41'42.819
25	12.589	33.328	29.411	20.993	1'36.321	231,8	12:43'19.140
26	12.561	33.475	29.574	21.081	1'36.691	231,8	12:44'55.831
27	12.576	33.338	29.604	20.939	1'36.457	232,3	12:46'32.288
28	12.529	33.098	29.367	21.047	1'36.041	232,3	12:48'08.329
29	12.547	33.161	29.336	20.883	1'35.927	232,3	12:49'44.256

Tempo di gara 2:01'43.850





ACI Racing Weekend Vallelunga, 14-15 Ottobre 2023

Campionato Italiano GT Endurance - Analisi Tempi Gara

Vallelunga 4.085 m

Start at 12:03'00.742

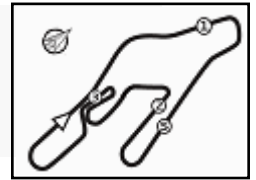
8 / 12

30	12.507	33.386	29.402	20.979	1'36.274	233,8	12:51'20.530	16	12.627	33.791	30.481	21.717	1'38.616	230,3	12:29'29.254
31	12.510	33.215	29.524	2'46.706	4'01.955P	232,8	12:55'22.485	17	12.840	34.125	30.843	22.417	1'40.225	228,8	12:31'09.479
Michael Fischbaum															
32	17.762	36.373	31.921	23.532	1'49.588P	227,8	12:57'12.073	19	13.327	33.814	30.139	21.963	1'39.243	230,3	12:34'27.493
33	13.455	35.504	31.662	23.553	1'44.174	226,9	12:58'56.247	20	13.418	35.107	30.494	21.728	1'40.747	229,8	12:36'08.240
34	13.860	35.178	31.090	22.588	1'42.716	228,3	13:00'38.963	21	12.827	33.905	30.734	22.182	1'39.648	229,3	12:37'47.888
35	13.382	35.134	33.663	22.991	1'45.170	227,8	13:02'24.133	22	14.327	34.432	30.208	21.550	1'40.517	227,8	12:39'28.405
36	13.394	35.171	31.203	22.653	1'42.421	227,8	13:04'06.554	23	12.548	34.079	30.033	21.448	1'38.108	229,3	12:41'06.513
37	13.496	34.972	31.449	23.135	1'43.052	228,8	13:05'49.606	24	12.805	33.638	30.167	21.648	1'38.258	228,3	12:42'44.771
38	13.427	35.048	32.042	23.056	1'43.573	227,8	13:07'33.179	25	12.753	33.869	29.913	21.703	1'38.238	229,8	12:44'23.009
39	13.602	35.425	31.806	22.849	1'43.682	227,4	13:09'16.861	26	12.993	34.010	30.598	21.492	1'39.093	229,3	12:46'02.102
40	13.532	35.414	34.358	22.694	1'45.998	227,8	13:11'02.859	27	12.668	34.090	29.976	21.375	1'38.109	229,3	12:47'40.211
41	13.613	35.402	31.968	23.265	1'44.248	229,8	13:12'47.107	28	13.631	33.884	29.856	21.467	1'38.838	229,8	12:49'19.049
42	13.590	35.005	32.597	2'48.840	4'10.032P	229,8	13:16'57.139	29	12.795	33.956	29.865	2'43.458	4'00.074P	229,3	12:53'19.123
Milos Pavlovic															
43	16.615	33.864	29.742	20.852	1'41.073P	227,4	13:18'38.212	30	17.925	36.052	31.047	22.398	1'47.422P	223,1	12:55'06.545
44	12.642	33.222	29.348	20.593	1'35.805	229,8	13:20'14.017	31	13.077	35.360	31.360	22.288	1'42.085	225,0	12:56'48.630
45	12.592	33.067	29.029	20.587	1'35.275	230,8	13:21'49.292	32	13.056	37.256	31.038	22.182	1'43.532	220,9	12:58'32.162
46	12.567	33.033	29.004	20.917	1'35.521	231,8	13:23'24.813	33	13.155	35.063	31.836	21.966	1'42.020	225,5	13:00'14.182
47	13.322	33.343	29.216	20.799	1'36.680	231,3	13:25'01.493	34	13.032	35.566	30.916	22.185	1'41.699	225,9	13:01'55.881
48	12.892	33.828	29.359	20.847	1'36.926	229,3	13:26'38.419	35	13.369	35.643	31.177	22.983	1'43.172	225,0	13:03'39.053
49	12.625	33.220	29.409	21.113	1'36.367	231,8	13:28'14.786	36	13.336	36.350	30.976	22.253	1'42.915	222,2	13:05'21.968
50	12.717	33.218	29.123	20.810	1'35.868	232,3	13:29'50.654	37	13.119	35.751	31.394	22.464	1'42.728	225,5	13:07'04.696
51	12.484	33.139	29.297	20.772	1'35.692	231,8	13:31'26.346	38	13.297	35.814	31.337	24.044	1'44.492	224,5	13:08'49.188
52	12.539	33.110	29.287	20.930	1'35.866	231,8	13:33'02.212	39	14.073	35.800	31.138	22.479	1'43.490	225,0	13:10'32.678
53	12.609	33.152	29.351	20.825	1'35.937	231,3	13:34'38.149	40	13.111	35.592	30.772	22.346	1'41.821	227,8	13:12'14.499
54	12.522	33.504	29.724	20.994	1'36.744	230,8	13:36'14.893	41	13.190	35.367	31.246	22.636	1'42.439	225,5	13:13'56.938
55	12.598	33.845	29.530	21.087	1'37.060	228,8	13:37'51.953	42	13.300	35.738	31.110	22.780	1'42.928	224,5	13:15'39.866
56	12.601	33.398	30.387	21.195	1'37.581	232,8	13:39'29.534	43	13.298	35.418	31.210	22.733	1'42.659	225,9	13:17'22.525
57	12.549	33.209	29.223	20.880	1'35.861	232,8	13:41'05.395	44	13.229	35.414	32.481	2'44.865	4'05.989P	225,0	13:21'28.514
58	12.497	33.314	29.300	21.134	1'36.245	231,3	13:42'41.640	Donovan Privitelio							
59	12.536	33.827	29.389	20.961	1'36.713	229,3	13:44'18.353	45	18.588	35.166	29.570	21.485	1'44.809P	225,5	13:23'13.323
60	12.529	33.355	29.272	21.008	1'36.164	231,8	13:45'54.517	46			30.804	21.784	1'47.850	217,7	13:25'01.173
61	12.518	33.525	29.464	21.485	1'36.992	231,3	13:47'31.509	47	13.118	35.441	30.377	22.083	1'41.019	225,0	13:26'42.192
62	12.641	33.261	29.484	21.030	1'36.416	231,8	13:49'07.925	48	13.057	34.116	29.925	22.024	1'39.122	226,4	13:28'21.314
63	12.517	33.145	29.647	20.877	1'36.186	232,8	13:50'44.111	49	12.897	33.771	29.832	22.198	1'38.698	228,3	13:30'00.012
64	12.454	33.323	29.495	21.108	1'36.380	231,3	13:52'20.491	50	12.856	33.835	29.828	21.667	1'38.186	227,4	13:31'38.198
65	12.646	33.351	29.470	21.557	1'37.024	232,3	13:53'57.515	51	13.891	34.830	29.826	21.481	1'40.028	226,9	13:33'18.226
66	12.612	33.342	29.435	20.978	1'36.367	232,3	13:55'33.882	52	12.812	34.314	30.326	22.098	1'39.550	224,5	13:34'57.776
67	12.557	33.263	29.290	20.956	1'36.066	232,3	13:57'09.948	Tempo di gara 1:31'57.034 + 0.804Pen							
68	12.516	33.294	29.531	21.067	1'36.408	230,3	13:58'46.356	222 Krypton Motorsport (1'36.413)							
69	12.539	33.136	29.378	21.036	1'36.089	232,3	14:00'22.445	Giro	Seg.1	Seg.2	Seg.3	Seg.4	T. Giro	km/h	Local Time
70	12.483	33.298	29.395	21.005	1'36.181	233,8	14:01'58.626	Stefano Pezzucchi							
71	12.562	33.422	29.638	21.018	1'36.640	233,8	14:03'35.266	1		36.086	30.412	21.499	1'49.148	224,5	12:04'49.890
72	12.466	33.576	30.043	21.852	1'37.937	232,3	14:05'13.203	2	12.943	34.016	30.403	21.558	1'38.920	229,8	12:06'28.810
Tempo di gara 2:02'12.461															
208 Iron Lynx (1'37.087)															
Giro	Seg.1	Seg.2	Seg.3	Seg.4	T. Giro	km/h	Local Time	Donovan Privitelio							
1		36.991	32.317	22.555	1'53.305	226,9	12:04'54.047	3	12.858	34.067	29.974	21.519	1'38.418	232,3	12:08'07.228
2	12.814	34.051	30.113	21.571	1'38.549	229,3	12:06'32.596	4	12.826	33.653	30.041	21.514	1'38.034	229,3	12:09'45.262
3	12.644	33.920	29.756	21.558	1'37.878	229,3	12:08'10.474	5	12.971	33.855	29.987	21.453	1'38.266	229,3	12:11'23.528
4	12.704	33.784	31.964	22.607	1'41.059	229,8	12:09'51.533	6	12.790	34.119	29.796	21.412	1'38.117	225,0	12:13'01.645
5	12.728	33.817	30.664	21.602	1'38.811	229,3	12:11'30.344	7	12.902	33.869	29.916	21.397	1'38.084	228,8	12:14'39.729
6	12.751	33.678	30.577	22.202	1'39.208	230,3	12:13'09.552	8	12.933	33.937	30.125	21.682	1'38.677	229,3	12:16'18.406
7	12.720	33.447	29.588	21.332	1'37.087	228,8	12:14'46.639	9	13.009	33.859	1'01.696	22.770	2'11.334	229,3	12:18'29.740
8	12.652	33.611	29.828	21.346	1'37.437	229,3	12:16'24.076	10	13.689	37.221	34.058	2'23.324	3'48.292P	223,1	12:22'18.032
9	12.586	33.861	30.054	21.747	1'38.248	228,3	12:18'02.324	11	17.426	33.768	29.987	21.234	1'42.415P	229,3	12:24'00.447
10	12.860	33.913	29.745	21.566	1'38.084	226,9	12:19'40.408	12	12.787	33.525	29.556	21.294	1'37.162	229,3	12:25'37.609
11	12.745	33.712	29.897	21.477	1'37.831	229,3	12:21'18.239	13	12.877	33.476	29.558	21.409	1'37.320	230,3	12:27'14.929
12	12.676	33.773	29.706	21.403	1'37.558	229,3	12:22'55.797	14	12.895	34.063	29.371	21.411	1'37.740	230,3	12:28'52.669
13	12.819	33.628	29.824	21.649	1'37.920	230,3	12:24'33.717	15	12.809	33.506	29.169	21.185	1'36.669	228,8	12:30'29.338
14	12.638	33.740	30.103	22.092	1'38.573	232,8	12:26'12.290	16	12.926	33.569	29.582	21.224	1'37.301	228,3	12:32'06.639
15	12.733	34.203	30.060	21.352	1'38.348	228,8	12:27'50.638	17	12.804	33.203	29.510	21.185	1'36.702	229,3	12:33'43.341
								18	12.730	33.337	29.756	21.126	1'36.949	230,3	12:35'20.290
								19	12.707	33.445	29.669	21.477	1'37.298	229,8	12:36'57.588
								20	12.757	33.485	29.685	21.313	1'37.240	231,3	12:38'34.828
								21	12.779	33.455	29.883	21.339	1'37.456	230,8	12:40'12.284

15/10/2023

P = Box In/Out - C = Tempo Invalidato





ACI Racing Weekend Vallelunga, 14-15 Ottobre 2023

Campionato Italiano GT Endurance - Analisi Tempi Gara

Vallelunga 4.085 m

Start at 12:03'00.742

9 / 12

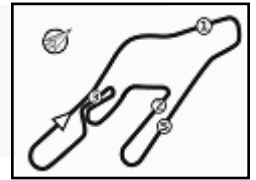
22	12.750	33.424	29.682	21.332	1'37.188	228,8	12:41'49.472	12	12.692	33.589	29.867	21.372	1'37.520	231,8	12:22'51.699
23	12.848	33.953	29.842	2'41.473	3'58.116P	226,9	12:45'47.588	13	12.814	34.375	30.123	21.300	1'38.612	233,3	12:24'30.311
Giuseppe Nicolosi															
24	18.520	36.370	31.129	24.181	1'50.200P	221,8	12:47'37.788	14	12.831	34.539	30.160	21.665	1'39.195	231,3	12:26'09.506
25	17.494	36.212	31.082	23.168	1'47.956	225,0	12:49'25.744	15	12.968	33.959	29.928	21.544	1'38.399	231,3	12:27'47.905
26	14.144	35.945	30.849	24.105	1'45.043	225,9	12:51'10.787	16	12.638	33.398	29.974	20.975	1'36.985	230,8	12:29'24.890
27	16.537	36.730	31.585	23.258	1'48.110	225,0	12:52'58.897	17	12.531	33.673	29.613	21.118	1'36.935	230,8	12:31'01.825
28	13.894	35.341	30.698	22.909	1'42.842	226,4	12:54'41.739	18	12.593	33.910	29.781	21.244	1'37.528	229,8	12:32'39.353
29	13.944	36.774	30.687	23.062	1'44.467	225,0	12:56'26.206	19	12.676	34.922	29.975	21.304	1'38.877	230,8	12:34'18.230
30	14.056	35.863	30.984	22.503	1'43.406	222,2	12:58'09.612	20	12.662	34.280	29.738	21.334	1'38.014	231,8	12:35'56.244
31	13.891	35.417	30.949	22.583	1'42.840	225,0	12:59'52.452	21	12.687	33.922	29.817	21.358	1'37.784	233,3	12:37'34.028
32	13.982	36.362	31.263	22.424	1'44.031	225,5	13:01'36.483	22	12.809	33.706	31.319	21.194	1'39.028	233,8	12:39'13.056
33	13.944	36.780	32.451	22.880	1'46.055	221,8	13:03'22.538	23	12.663	35.040	30.127	21.183	1'39.013	232,8	12:40'52.069
34	17.677	37.121	31.156	22.501	1'48.455	223,6	13:05'10.993	24	12.670	33.897	29.795	21.105	1'37.467	230,8	12:42'29.536
35	15.011	35.996	30.759	22.631	1'44.397	223,6	13:06'55.390	25	12.678	33.937	29.689	21.161	1'37.465	233,8	12:44'07.001
36	13.830	35.802	30.832	22.390	1'42.854	225,0	13:08'38.244	26	12.708	33.927	29.674	21.389	1'37.698	230,8	12:45'44.699
37	13.940	35.669	30.476	22.403	1'42.488	225,9	13:10'20.732	27	12.915	34.016	29.811	2'40.772	3'57.514P	232,3	12:49'42.213
38	13.757	36.734	31.065	22.328	1'43.884	225,0	13:12'04.616	28	18.367	35.181	30.530	21.849	1'45.927P	228,8	12:51'28.140
39	13.849	35.442	31.816	2'54.708	4'15.815P	226,9	13:16'20.431	29	13.362	34.604	30.375	21.673	1'40.014	228,8	12:53'08.154
Davide Di Benedetto															
40	16.913	34.228	29.861	21.235	1'42.237P	226,9	13:18'02.668	30	13.190	33.976	29.971	21.495	1'38.632	232,3	12:54'46.786
41	13.182	34.312	30.078	22.079	1'39.651	230,3	13:19'42.319	31	13.224	33.804	30.099	22.185	1'39.312	232,8	12:56'26.098
42	13.421	33.568	29.985	21.725	1'38.699	230,3	13:21'21.018	32	13.354	34.055	30.217	21.573	1'39.199	232,3	12:58'05.297
43	13.080	33.921	29.821	21.663	1'38.485	231,3	13:22'59.503	33	13.214	35.178	30.268	21.677	1'40.337	231,8	12:59'45.634
44	13.031	33.840	30.022	21.207	1'38.100	229,8	13:24'37.603	34	13.130	33.660	29.981	21.550	1'38.321	230,3	13:01'23.955
45	12.920	34.802	29.491	21.289	1'38.502	227,4	13:26'16.105	35	12.974	33.624	30.184	21.457	1'38.239	232,8	13:03'02.194
46	13.140	33.428	30.535	22.052	1'39.155	231,3	13:27'55.260	36	13.007	33.986	30.057	21.526	1'38.576	232,3	13:04'40.770
47	13.124	35.962	37.011	22.103	1'48.200	226,4	13:29'43.460	37	13.254	33.723	30.536	22.034	1'39.547	232,3	13:06'20.317
48	13.330	33.490	29.459	21.255	1'37.534	229,8	13:31'20.994	38	13.046	34.169	29.851	21.609	1'38.675	232,3	13:07'58.992
49	12.984	33.359	29.258	21.177	1'36.778	230,3	13:32'57.772	39	13.083	35.727	30.069	21.736	1'40.615	225,5	13:09'39.607
50	12.959	33.175	29.373	21.162	1'36.669	230,8	13:34'34.441	40	13.159	34.024	30.102	21.482	1'38.767	232,3	13:11'18.374
51	12.918	33.396	29.868	21.758	1'37.940	230,3	13:36'12.381	41	13.189	34.858	30.183	21.482	1'39.712	230,3	13:12'58.086
52	13.016	33.561	30.359	22.658	1'39.594	230,8	13:37'51.975	42	13.030	35.192	30.145	21.813	1'40.180	228,3	13:14'38.266
53	14.925	38.052	31.425	21.824	1'46.226	222,7	13:39'38.201	43	13.076	33.871	29.993	21.611	1'38.551	233,8	13:16'16.817
54	13.186	33.804	29.639	21.108	1'37.737	227,8	13:41'15.938	44	13.694	34.371	30.606	21.902	1'40.573	230,8	13:17'57.390
55	12.873	33.167	29.417	21.023	1'36.480	229,8	13:42'52.418	45	13.069	34.852	31.211	21.611	1'40.743	231,3	13:19'38.133
56	12.859	33.146	29.323	21.085	1'36.413	229,8	13:44'28.831	46	13.375	33.788	30.031	21.632	1'38.826	231,3	13:21'16.959
57	12.907	33.396	29.470	21.298	1'37.071	229,8	13:46'05.902	47	13.115	33.677	29.891	21.793	1'38.476	233,8	13:22'55.435
58	12.889	33.490	29.994	21.393	1'37.766	230,3	13:47'43.668	48	13.312	34.380	30.287	21.804	1'39.783	232,8	13:24'35.218
59	12.834	33.181	29.302	21.117	1'36.434	229,8	13:49'20.102	49	13.373	34.138	29.804	21.960	1'39.275	233,3	13:26'14.493
60	12.787	33.654	29.431	21.169	1'37.041	227,8	13:50'57.143	50	13.005	34.194	31.358	21.847	1'40.404	232,3	13:27'54.897
61	12.780	33.359	29.224	21.192	1'36.555	229,8	13:52'33.698	51	13.124	35.433	31.013	2'42.233	4'01.803P	231,3	13:31'56.700
Filippo Lazzaroni															
62	12.894	33.296	29.246	21.071	1'36.507	229,8	13:54'10.205	52	17.037	34.344	30.064	21.499	1'42.944P	227,8	13:33'39.644
63	12.910	35.388	30.488	24.223	1'43.009	229,8	13:55'53.214	53	13.076	34.338	29.858	21.332	1'38.604	231,8	13:35'18.248
64	13.052	34.841	30.222	21.450	1'39.565	225,5	13:57'32.779	54	12.768	33.387	29.544	21.072	1'36.771	233,3	13:36'55.019
65	12.898	33.414	29.358	21.164	1'36.834	228,8	13:59'09.613	55	12.716	33.352	29.929	21.100	1'37.097	233,8	13:38'32.116
66	12.871	33.247	29.629	21.120	1'36.867	230,8	14:00'46.480	56	12.711	33.516	29.504	21.100	1'36.831	233,3	13:40'08.947
67	12.830	33.063	29.468	21.157	1'36.518	231,3	14:02'22.998	57	12.654	33.438	30.418	21.130	1'37.640	230,3	13:41'46.587
68	12.799	33.517	29.378	21.867	1'37.561	231,3	14:04'00.559	58	12.715	33.579	29.562	21.012	1'36.868	232,8	13:43'23.455
Tempo di gara 2:00'59.817															
59								59	12.882	34.401	29.837	21.131	1'38.251	216,0	13:45'01.706
60								60	12.891	33.955	29.892	21.343	1'38.081	232,8	13:46'39.787
61								61	12.755	33.553	29.528	21.166	1'37.002	233,8	13:48'16.789
62								62	12.691	33.584	29.532	21.508	1'37.315	232,8	13:49'54.104
63								63	12.829	33.617	29.572	21.082	1'37.100	233,3	13:51'31.204
64								64	12.723	33.395	29.502	21.032	1'36.652	233,3	13:53'07.856
65								65	12.693	33.492	29.628	21.148	1'36.961	233,8	13:54'44.817
66								66	12.764	34.274	29.587	21.027	1'37.652	229,8	13:56'22.469
67								67	12.662	33.784	30.596	21.438	1'38.480	231,3	13:58'00.949
68								68	12.754	33.682	29.840	20.992	1'37.268	232,8	13:59'38.217
69								69	12.731	33.565	29.805	21.173	1'37.274	233,8	14:01'15.491
70								70	12.829	33.674	29.734	21.158	1'37.395	232,8	14:02'52.886
71								71	12.846	33.676	29.661	21.482	1'37.665	233,3	14:04'30.551

Tempo di gara 2:01'29.809

15/10/2023

P = Box In/Out - C = Tempo Invalidato





ACI Racing Weekend Vallelunga, 14-15 Ottobre 2023

Campionato Italiano GT Endurance - Analisi Tempi Gara

Vallelunga 4.085 m

Start at 12:03'00.742

10 / 12

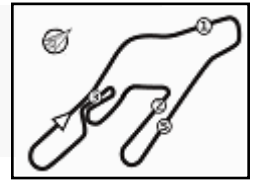
251 SR&R (1'37.794)								269 Easy Race (1'36.520)							
Giro	Seg.1	Seg.2	Seg.3	Seg.4	T. Giro	km/h	Local Time	Giro	Seg.1	Seg.2	Seg.3	Seg.4	T. Giro	km/h	Local Time
Francesco Atzori								'Linos'							
1		35.645	30.313	21.983	1'48.616	225,5	12:04'49.358	1							
2	13.006	34.107	30.021	21.781	1'38.915	231,3	12:06'28.273	2	12.827	34.253	29.894	21.698	1'51.512	228,8	12:04'52.254
3	12.977	34.063	29.987	21.487	1'38.514	231,8	12:08'06.787	3	12.738	33.676	30.020	21.629	1'38.063	235,3	12:08'08.989
4	12.743	33.731	30.138	21.576	1'38.188	229,8	12:09'44.975	4	12.698	33.868	30.399	22.010	1'38.975	232,8	12:09'47.964
5	12.817	33.890	30.021	21.443	1'38.171	229,8	12:11'23.146	5	12.980	33.982	30.102	21.679	1'38.743	232,3	12:11'26.707
6	12.730	33.862	29.793	21.588	1'37.973	229,8	12:13'01.119	6	12.743	34.166	30.716	21.889	1'39.514	232,3	12:13'06.221
7	12.868	33.978	29.829	21.513	1'38.188	229,3	12:14'39.307	7	12.804	33.925	29.903	21.822	1'38.454	233,8	12:14'44.675
8	12.852	34.093	30.232	21.672	1'38.849	229,8	12:16'18.156	8	12.758	33.802	29.981	21.842	1'38.383	233,8	12:16'23.058
9	12.785	34.015	30.121	21.577	1'38.498	230,3	12:17'56.654	9	12.802	34.011	30.460	21.789	1'39.062	232,3	12:18'02.120
10	12.733	34.120	30.096	21.635	1'38.584	229,3	12:19'35.238	10	12.629	33.718	29.980	21.583	1'37.910	232,8	12:19'40.030
11	12.768	34.087	31.411	21.567	1'39.833	229,8	12:21'15.071	11	12.688	33.758	29.794	21.485	1'37.725	234,3	12:21'17.755
12	12.752	34.041	30.927	21.540	1'39.260	229,8	12:22'54.331	12	12.676	33.818	29.759	21.533	1'37.786	233,3	12:22'55.541
13	12.761	33.681	29.797	21.555	1'37.794	229,3	12:24'32.125	13	12.753	33.527	29.945	21.585	1'37.810	234,3	12:24'33.351
14	12.703	34.040	30.115	21.555	1'38.413	230,3	12:26'10.538	14	12.658	33.810	30.208	21.923	1'38.599	235,3	12:26'11.950
15	12.779	34.241	30.171	21.739	1'38.930	230,3	12:27'49.468	15	12.668	33.917	29.964	21.398	1'37.947	233,3	12:27'49.897
16	12.643	34.129	30.218	21.591	1'38.581	227,8	12:29'28.049	16	12.637	34.092	30.630	21.814	1'39.173	235,8	12:29'29.070
17	12.687	34.127	30.277	21.808	1'38.899	229,8	12:31'06.948	17	12.811	33.934	30.984	22.262	1'39.991	232,8	12:31'09.061
18	13.604	34.259	30.264	21.670	1'39.797	229,8	12:32'46.745	18	12.753	34.186	30.286	21.907	1'39.132	233,8	12:32'48.193
19	12.697	34.242	30.192	21.783	1'38.914	230,3	12:34'25.659	19	12.804	33.946	30.176	22.298	1'39.224	233,3	12:34'27.417
20	12.711	34.603	30.741	22.050	1'40.105	228,8	12:36'05.764	20	12.938	34.404	30.771	21.792	1'39.905	233,3	12:36'07.322
21	12.647	34.291	31.735	22.956	1'41.629	230,3	12:37'47.393	21	12.686	34.261	30.455	23.221	1'40.623	233,3	12:37'47.945
22	14.459	40.941	34.016	2'50.791	4'20.207P	183,7	12:42'07.600	22	14.027	34.282	30.488	22.119	1'40.916	230,3	12:39'28.861
Manuel Menichini								Francesco La Mazza							
23	17.185	35.022	30.798	21.808	1'44.813P	225,0	12:43'52.413	23	13.110	34.714	31.385	2'43.612	4'02.821P	231,3	12:45'11.773
24	12.967	34.976	31.287	21.988	1'41.218	225,0	12:45'33.631	24	20.490	37.007	30.761	22.398	1'50.656P	222,2	12:47'02.429
25	12.987	34.318	30.261	22.102	1'39.668	227,4	12:47'13.299	25	13.294	35.167	30.561	22.436	1'41.458	231,3	12:48'43.887
26	12.972	34.155	30.070	21.734	1'38.931	228,3	12:48'52.230	26	13.272	35.445	30.353	22.318	1'41.388	231,8	12:50'25.275
27	12.948	34.111	30.428	21.629	1'39.116	227,8	12:50'31.346	27	13.043	34.580	30.491	22.149	1'40.263	232,3	12:52'05.538
28	12.837	34.095	29.969	21.639	1'38.540	228,8	12:52'09.886	28	13.055	34.336	29.994	22.188	1'39.573	233,3	12:53'45.111
29	12.881	33.860	30.397	21.685	1'38.823	228,3	12:53'48.709	29	13.082	34.239	30.313	22.602	1'40.236	233,3	12:55'25.347
30	12.909	34.101	30.537	22.779	1'40.326	227,8	12:55'29.035	30	13.307	35.439	30.408	22.128	1'41.282	233,3	12:57'06.629
31	13.034	34.960	31.503	22.045	1'41.542	229,3	12:57'10.577	31	13.080	34.382	30.458	22.320	1'40.240	233,3	12:58'46.869
32	12.811	34.112	30.392	22.110	1'39.425	227,8	12:58'50.002	32	13.010	35.177	30.745	22.000	1'40.932	233,3	13:00'27.801
33	12.884	34.371	31.373	21.727	1'40.355	228,8	13:00'30.357	33	12.959	34.710	30.912	22.180	1'40.761	233,3	13:02'08.562
34	12.770	34.453	30.367	21.814	1'39.404	228,3	13:02'09.761	34	12.938	34.480	30.289	21.866	1'39.573	232,3	13:03'48.135
35	12.699	34.432	30.625	21.680	1'39.436	228,3	13:03'49.197	35	12.877	34.776	30.483	21.947	1'40.083	231,3	13:05'28.218
36	12.702	34.638	30.677	21.675	1'39.692	226,9	13:05'28.889	36	13.107	34.099	30.025	21.964	1'39.195	234,3	13:07'07.413
37	12.772	34.497	30.712	22.506	1'40.487	230,3	13:07'09.376	37	12.907	34.697	30.881	22.996	1'41.481	232,3	13:08'48.894
38	12.893	34.129	30.340	22.475	1'39.837	228,3	13:08'49.213	38	13.098	34.377	30.457	21.896	1'39.828	231,8	13:10'28.722
39	13.118	34.920	30.305	21.688	1'40.031	228,8	13:10'29.244	39	12.872	34.162	30.109	21.646	1'38.789	234,8	13:12'07.511
40	12.791	34.291	30.484	21.866	1'39.432	229,3	13:12'08.676	40	12.903	33.649	30.758	2'48.836	4'06.146P	235,8	13:16'13.657
41	12.839	34.870	31.142	21.933	1'40.784	228,3	13:13'49.460	41	18.117	34.435	29.643	21.796	1'43.991P	232,8	13:17'57.648
42	12.911	35.360	30.282	2'50.109	4'08.662P	228,3	13:17'58.122	42	13.029	34.783	30.341	21.144	1'39.297	231,8	13:19'36.945
Francesco Atzori								Thomas Biagi							
43	16.722	34.620	30.558	21.870	1'43.770P	224,5	13:19'41.892	43	12.754	33.500	29.304	21.218	1'36.776	233,8	13:21'13.721
44	12.934	33.825	30.331	21.595	1'38.685	228,3	13:21'20.577	44	12.553	33.520	29.243	21.204	1'36.520	233,8	13:22'50.241
45	12.723	34.305	29.981	21.626	1'38.635	229,8	13:22'59.212	45	12.621	33.445	29.361	21.264	1'36.691	234,8	13:24'26.932
46	12.853	34.083	30.542	21.723	1'39.201	228,8	13:24'38.413	46	12.721	33.640	29.418	21.247	1'37.026	235,3	13:26'03.958
47	12.790	34.419	29.923	21.532	1'38.664	228,8	13:26'17.077	47							
48	12.848	33.914	29.960	21.905	1'38.627	229,3	13:27'55.704								
49	12.798	35.199	30.786	22.334	1'41.117	220,9	13:29'36.821								
50	12.769	33.850	30.150	21.589	1'38.358	228,3	13:31'15.179								
51	13.188	33.928	30.326	21.524	1'38.966	228,3	13:32'54.145								
52	12.798	34.448	30.377	21.513	1'39.136	229,3	13:34'33.281								
53	12.760	34.021	30.275	21.587	1'38.643	228,8	13:36'11.924								
54	12.724	34.061	30.307	21.587	1'38.679	228,8	13:37'50.603								
55	12.765	33.998	31.230	21.688	1'39.681	229,3	13:39'30.284								
56	12.718	33.995	30.214	21.849	1'38.776	228,3	13:41'09.060								
57	12.760	34.427	30.160	21.560	1'38.907	230,3	13:42'47.967								
58	12.685	34.037	30.274	21.513	1'38.509	228,8	13:44'26.476								
59	12.769	34.110	30.376	21.432	1'38.687	227,8	13:46'05.163								

15/10/2023

P = Box In/Out - C = Tempo Invalidato

Powered by FICr PERUGIA TIMING





ACI Racing Weekend Vallelunga, 14-15 Ottobre 2023

Campionato Italiano GT Endurance - Analisi Tempi Gara

Vallelunga 4.085 m

Start at 12:03'00.742

11 / 12

48	12.549	34.212	29.384	21.354	1'37.499	234,8	13:27'41.457	36	12.985	33.881	29.961	21.736	1'38.563	224,1	13:04'21.310
49	12.588	33.629	29.547	21.271	1'37.035	234,3	13:29'18.492	37	12.878	33.822	29.985	21.812	1'38.497	223,6	13:05'59.807
50	12.563	33.690	29.636	21.152	1'37.041	234,3	13:30'55.533	38	12.871	34.155	29.928	21.907	1'38.861	224,5	13:07'38.668
51	12.513	34.131	30.816	21.429	1'38.889	234,3	13:32'34.422	39	12.938	34.022	30.492	21.913	1'39.365	223,6	13:09'18.033
52	12.579	33.485	29.707	21.234	1'37.005	234,8	13:34'11.427	40	12.946	35.718	31.911	22.899	1'43.474	222,2	13:11'01.507
53	12.531	33.691	29.798	21.344	1'37.364	234,3	13:35'48.791	41	12.941	34.004	29.928	21.522	1'38.395	224,1	13:12'39.902
54	12.655	33.539	29.628	21.375	1'37.197	234,8	13:37'25.988	42	12.722	33.914	30.603	21.924	1'39.163	225,0	13:14'19.065
55	12.629	33.835	29.595	21.544	1'37.603	235,3	13:39'03.591	43	12.834	33.647	30.109	21.661	1'38.251	224,1	13:15'57.316
56	12.517	33.472	29.832	21.321	1'37.142	235,8	13:40'40.733	44	12.834	33.870	29.765	21.506	1'37.975	224,5	13:17'35.291
57	13.313	33.730	29.791	21.727	1'38.561	234,8	13:42'19.294	45	14.151	34.206	30.027	21.417	1'39.801	224,1	13:19'15.092
58	12.539	33.655	29.835	21.148	1'37.177	235,3	13:43'56.471	46	13.228	33.810	30.184	21.799	1'39.021	226,4	13:20'54.113
59	12.479	33.791	29.807	21.378	1'37.455	233,8	13:45'33.926	47	12.779	33.821	30.179	22.112	1'38.891	227,4	13:22'33.004
60	12.532	33.904	29.580	21.191	1'37.207	235,3	13:47'11.133	48	12.868	34.751	30.278	21.823	1'39.720	222,7	13:24'12.724
61	12.594	33.458	29.667	21.277	1'36.996	235,8	13:48'48.129	49	12.939	33.707	30.174	2'49.460	4'06.280P	225,5	13:28'19.004
62	12.538	33.591	29.612	21.626	1'37.367	235,3	13:50'25.496								
63	12.620	33.738	30.335	21.345	1'38.038	235,3	13:52'03.534	50	16.805	34.595	Riccardo Ianniello	21.133	1'42.401P	214,7	13:30'01.405
64	12.632	33.872	31.120	21.297	1'38.921	234,3	13:53'42.455	51	12.704	33.402	30.549	21.232	1'37.887	225,9	13:31'39.292
65	12.546	33.621	29.643	21.385	1'37.195	235,3	13:55'19.650	52	13.087	34.192	29.420	21.079	1'37.778	224,1	13:33'17.070
66	12.556	33.693	30.169	21.202	1'37.620	236,3	13:56'57.270	53	12.822	33.394	29.347	21.171	1'36.734	225,9	13:34'53.804
67	12.474	33.622	29.706	21.406	1'37.208	234,8	13:58'34.478	54	13.221	33.385	29.068	21.113	1'36.787	224,5	13:36'30.591
68	12.504	33.670	29.634	21.304	1'37.112	235,3	14:00'11.590	55	12.809	33.386	29.337	21.022	1'36.554	223,6	13:38'07.145
69	12.426	33.591	29.665	21.138	1'36.820	237,4	14:01'48.410	56	12.795	33.217	29.296	21.051	1'36.359	227,8	13:39'43.504
70	12.426	33.601	29.819	21.110	1'36.956	236,8	14:03'25.366	57	12.857	33.713	29.429	20.994	1'36.993	223,6	13:41'20.497
71	12.409	33.463	32.472	23.169	1'41.513	235,8	14:05'06.879	58	12.844	33.218	29.646	21.202	1'36.910	224,1	13:42'57.407

Tempo di gara 2:02'06.137

272 Lamborghini Roma DL Racing (1'36.151)

Giro	Seg.1	Seg.2	Seg.3	Seg.4	T. Giro	km/h	Local Time	
			Alessandro Fabi					
1		35.099	30.383	21.536	1'46.673	224,5	12:04'47.415	
2	12.824	33.969	29.653	21.321	1'37.767	223,6	12:06'25.182	
3	12.878	34.560	29.796	21.333	1'38.567	212,6	12:08'03.749	
4	12.816	33.267	29.509	21.243	1'36.835	224,1	12:09'40.584	
5	12.823	33.375	29.693	21.199	1'37.090	225,0	12:11'17.674	
6	12.801	33.266	29.346	21.271	1'36.684	224,5	12:12'54.358	
7	12.725	33.273	29.510	21.087	1'36.595	224,5	12:14'30.953	
8	12.658	33.542	29.373	21.150	1'36.723	224,5	12:16'07.676	
9	12.701	33.352	29.376	21.205	1'36.634	224,5	12:17'44.310	
10	12.653	33.528	29.696	21.187	1'37.064	222,7	12:19'21.374	
11	12.613	33.364	29.371	21.065	1'36.413	224,1	12:20'57.787	
12	12.673	33.587	29.217	21.079	1'36.556	225,0	12:22'34.343	
13	12.697	33.322	29.183	21.104	1'36.306	225,5	12:24'10.649	
14	12.673	33.321	29.424	21.257	1'36.675	226,4	12:25'47.324	
15	12.733	33.251	29.649	21.310	1'36.943	225,9	12:27'24.267	
16	12.724	33.679	29.490	21.281	1'37.174	224,1	12:29'01.441	
17	12.775	33.428	29.720	21.457	1'37.380	223,6	12:30'38.821	
18	12.782	33.926	29.605	21.329	1'37.642	223,1	12:32'16.463	
19	12.675	33.667	29.562	21.246	1'37.150	224,1	12:33'53.613	
20	12.836	33.657	29.697	21.274	1'37.464	224,5	12:35'31.077	
21	13.469	33.640	29.633	21.813	1'38.555	224,5	12:37'09.632	
22	13.211	33.526	29.443	21.262	1'37.442	225,0	12:38'47.074	
23	12.890	33.346	29.304	21.148	1'36.688	225,0	12:40'23.762	
24	12.781	33.923	29.670	21.387	1'37.761	223,1	12:42'01.523	
25	12.959	34.714	29.833	21.493	1'38.999	207,7	12:43'40.522	
26	12.873	34.186	29.666	21.422	1'38.147	223,6	12:45'18.669	
27	13.779	34.192	29.611	2'49.670	4'07.252P	223,1	12:49'25.921	

Tempo di gara 2:01'01.509 + 0.246Pen

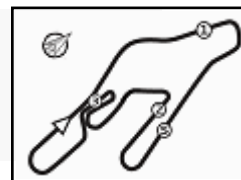
273 Lamborghini Roma DL Racing (1'37.347)

Giro	Seg.1	Seg.2	Seg.3	Seg.4	T. Giro	km/h	Local Time	
			Ibrahim Badawi					
1		37.089	32.525	22.622	1'53.653	225,0	12:04'54.395	
2	13.201	33.998	30.091	21.686	1'38.976	229,3	12:06'33.371	
3	12.913	34.327	29.933	21.618	1'38.791	228,8	12:08'12.162	
4	12.939	33.898	30.057	21.958	1'38.852	228,3	12:09'51.014	
5	12.901	34.012	30.570	21.356	1'38.839	229,3	12:11'29.853	
6	12.869	33.696	30.726	22.632	1'39.923	230,3	12:13'09.776	
7	13.025	34.438	29.981	21.576	1'39.020	227,4	12:14'48.796	
8	12.963	33.792	30.002	21.978	1'38.735	229,3	12:16'27.531	
9	12.973	33.980	30.070	21.515	1'38.538	227,4	12:18'06.069	
10	12.909	33.606	29.863	21.580	1'37.958	225,9	12:19'44.027	
11	12.957	33.760	30.012	21.431	1'38.160	228,3	12:21'22.187	
12	12.855	33.624	29.598	21.310	1'37.387	228,8	12:22'59.574	
13	12.782	33.465	29.676	21.424	1'37.347	228,8	12:24'36.921	
14	12.823	33.602	29.710	21.383	1'37.518	230,3	12:26'14.439	
15	12.765	33.810	29.878	21.525	1'37.978	229,3	12:27'52.417	
16	12.671	33.551	29.801	21.514	1'37.537	230,3	12:29'29.954	
17	12.752	34.124	31.130	22.081	1'40.087	228,3	12:31'10.041	
18	12.788	34.690	30.046	21.637	1'39.161	225,0	12:32'49.202	
19	12.751	34.184	30.484	21.630	1'39.049	230,3	12:34'28.251	
20	12.790	34.622	30.587	21.633	1'39.632	226,9	12:36'07.883	
21	12.677	34.293	30.574	22.066	1'39.610	229,8	12:37'47.493	
22	13.536	33.735	30.108	21.532	1'38.911	226,9	12:39'26.404	
23	12.785	33.490	29.999	21.452	1'37.726	228,3	12:41'04.130	

15/10/2023

P = Box In/Out - C = Tempo Invalidato





Vallelunga 4.085 m

ACI Racing Weekend Vallelunga, 14-15 Ottobre 2023

Campionato Italiano GT Endurance - Analisi Tempi Gara

Start at 12:03'00.742

12 / 12

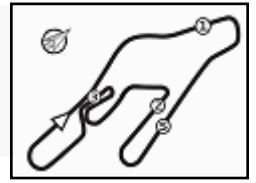
24	12.717	34.089	30.005	21.634	1'38.445	226,9	12:42'42.575	12	12.809	33.734	29.860	21.368	1'37.771	229,8	12:22'51.207	
25	12.856	33.916	30.094	21.562	1'38.428	226,9	12:44'21.003	13	12.918	34.308	29.896	21.566	1'38.688	230,8	12:24'29.895	
26	12.836	33.793	29.894	21.491	1'38.014	228,8	12:45'59.017	14	12.820	34.170	29.763	21.509	1'38.262	227,8	12:26'08.157	
27	12.890	33.660	30.336	23.084	1'39.970	227,8	12:47'38.987	15	12.775	34.025	29.906	21.360	1'38.066	229,8	12:27'46.223	
28	13.039	34.298	30.016	21.412	1'38.765	228,3	12:49'17.752	16	12.795	33.814	29.560	21.336	1'37.505	229,3	12:29'23.728	
29	12.809	33.495	30.446	2'40.266	3'57.016P	227,4	12:53'14.768	17	12.739	33.351	29.956	21.377	1'37.423	229,3	12:31'01.151	
			Matteo Marulla						18	12.667	33.509	29.795	21.271	1'37.242	229,8	12:32'38.393
30	17.595	34.989	30.479	21.772	1'44.835P	227,4	12:54'59.603	19	12.693	33.367	29.937	22.193	1'38.190	229,3	12:34'16.583	
31	13.654	34.494	30.307	21.837	1'40.292	225,5	12:56'39.895	20	12.836	33.559	31.250	21.308	1'38.953	230,3	12:35'55.536	
32	13.494	33.891	29.962	21.582	1'38.929	225,5	12:58'18.824	21	12.743	33.745	29.615	21.310	1'37.413	229,8	12:37'32.949	
33	13.297	34.171	30.963	21.745	1'40.176	227,4	12:59'59.000	22	12.748	33.615	29.790	21.363	1'37.516	230,3	12:39'10.465	
34	13.387	33.960	30.273	21.740	1'39.360	227,8	13:01'38.360	23	12.790	33.941	29.769	21.416	1'37.916	231,3	12:40'48.381	
35	13.424	34.544	30.677	23.101	1'41.746	226,4	13:03'20.106	24	12.686	34.216	29.713	21.369	1'37.984	229,3	12:42'26.365	
36	13.763	34.450	30.097	21.964	1'40.274	226,4	13:05'00.380	25	12.913	33.581	29.764	21.245	1'37.503	229,8	12:44'03.868	
37	13.414	35.653	31.224	21.998	1'42.289	223,1	13:06'42.669	26	12.595	33.462	29.781	21.335	1'37.173	230,3	12:45'41.041	
38	13.425	34.358	30.953	21.817	1'40.553	225,0	13:08'23.222	27	12.762	33.650	29.853	21.306	1'37.571	228,8	12:47'18.612	
39	13.362	35.252	30.700	21.849	1'41.163	225,9	13:10'04.385	28	12.889	33.880	29.861	2'49.402	4'06.032P	230,8	12:51'24.644	
40	13.465	35.822	30.500	22.309	1'42.096	226,4	13:11'46.481	Ivan Jacoma								
41	13.501	34.182	30.621	21.915	1'40.219	225,9	13:13'26.700	29	16.445	34.239	29.648	21.258	1'41.590P	228,3	12:53'06.234	
42	13.533	34.156	30.324	21.923	1'39.936	227,8	13:15'06.636	30	12.590	33.596	29.906	21.342	1'37.434	228,3	12:54'43.668	
43	13.363	33.855	30.139	21.939	1'39.296	227,4	13:16'45.932	31	12.643	34.060	29.997	21.161	1'37.861	227,4	12:56'21.529	
44	13.485	34.117	30.086	2'39.519	3'57.207P	225,9	13:20'43.139	32	12.650	33.975	29.789	21.295	1'37.709	228,3	12:57'59.238	
			Diego Locanto						33	12.659	33.681	29.655	21.465	1'37.460	228,8	12:59'36.698
45	18.615	37.009	31.669	22.037	1'49.330P	217,7	13:22'32.469	34	12.667	33.596	29.585	21.363	1'37.211	229,8	13:01'13.909	
46	13.143	34.418	30.189	22.796	1'40.546	220,4	13:24'13.015	35	12.746	33.710	29.780	21.522	1'37.758	229,3	13:02'51.667	
47	13.392	34.771	29.928	21.774	1'39.865	222,7	13:25'52.880	36	12.641	33.677	29.650	21.428	1'37.396	228,8	13:04'29.063	
48	12.959	33.693	29.785	21.590	1'38.027	224,5	13:27'30.907	37	12.659	33.798	29.611	21.370	1'37.438	227,8	13:06'06.501	
49	12.986	33.901	29.841	21.432	1'38.160	225,5	13:29'09.067	38	12.638	34.436	29.723	21.339	1'38.136	228,8	13:07'44.637	
50	12.921	33.918	29.836	21.729	1'38.404	227,8	13:30'47.471	39	12.740	33.892	29.699	21.366	1'37.697	227,8	13:09'22.334	
51	13.280	33.868	29.630	21.598	1'38.376	224,5	13:32'25.847	40	12.685	33.778	29.992	21.837	1'38.292	228,3	13:11'00.626	
52	13.084	34.159	31.224	21.776	1'40.243	225,0	13:34'06.090	41	12.735	33.764	29.706	21.340	1'37.545	229,3	13:12'38.171	
53	13.118	34.210	29.839	21.403	1'38.570	223,6	13:35'44.660	42	12.712	33.803	29.676	21.479	1'37.670	228,8	13:14'15.841	
54	12.986	33.951	31.124	21.683	1'39.744	224,5	13:37'24.404	43	12.742	34.255	30.352	21.373	1'38.722	231,3	13:15'54.563	
55	13.124	34.003	30.110	22.492	1'39.729	224,5	13:39'04.133	44	12.693	33.798	29.486	21.448	1'37.425	229,8	13:17'31.988	
56	13.006	33.990	30.989	21.343	1'39.328	225,9	13:40'43.461	45	12.731	33.637	29.582	21.448	1'37.398	228,8	13:19'09.386	
57	13.046	34.669	30.219	21.580	1'39.514	224,1	13:42'22.975	46	12.741	34.796	29.718	21.563	1'38.818	229,8	13:20'48.204	
58	13.074	34.316	29.878	21.975	1'39.243	223,6	13:44'02.218	47	13.598	34.781	29.539	21.410	1'39.328	229,8	13:22'27.532	
59	12.797	33.973	32.050	21.727	1'40.547	225,9	13:45'42.765	48	12.745	34.614	29.829	2'48.201	4'05.389P	229,8	13:26'32.921	
60	13.025	33.735	29.820	21.455	1'38.035	226,9	13:47'20.800	Nico Menzel								
61	12.810	33.742	32.091	21.350	1'39.993	225,5	13:49'00.793	49	16.902	33.808	29.224	20.910	1'40.844P	227,8	13:28'13.765	
62	12.975	33.718	29.832	21.490	1'38.015	225,0	13:50'38.808	50	12.709	33.116	29.181	20.997	1'36.003	230,3	13:29'49.768	
63	12.782	33.775	30.465	21.723	1'38.745	224,1	13:52'17.553	51	12.621	33.191	29.048	20.840	1'35.700	228,8	13:31'25.468	
64	12.995	33.770	30.944	22.636	1'40.345	225,9	13:53'57.898	52	12.596	33.163	29.040	20.868	1'35.667	229,3	13:33'01.135	
65	13.048	34.191	29.997	21.355	1'38.591	224,1	13:55'36.489	53	12.617	33.211	29.335	20.861	1'36.024	229,8	13:34'37.159	
66	13.022	34.120	30.031	21.450	1'38.623	225,9	13:57'15.112	54	12.616	33.328	29.267	21.018	1'36.229	228,8	13:36'13.388	
67	12.978	34.098	30.198	21.907	1'39.181	225,0	13:58'54.293	55	12.639	33.319	30.413	21.561	1'37.932	230,3	13:37'51.320	
68	14.084	38.689	30.704	22.789	1'46.266	213,4	14:00'40.559	56	12.644	33.615	30.256	20.965	1'37.480	229,8	13:39'28.800	
69	13.615	34.592	30.018	22.101	1'40.326	224,1	14:02'20.885	57	12.562	33.199	29.230	21.054	1'36.045	229,8	13:41'04.845	
70	13.275	33.936	30.090	22.231	1'39.532	225,5	14:04'00.417	58	12.599	33.257	29.268	20.945	1'36.069	228,3	13:42'40.914	
Tempo di gara 2:00'59.675								59	12.579	33.203	29.984	21.139	1'36.905	228,8	13:44'17.819	
								60	12.566	33.241	29.304	20.865	1'35.976	229,3	13:45'53.795	
								61	12.528	33.267	29.387	20.879	1'36.061	229,8	13:47'29.856	
								62	12.546	33.252	29.359	20.874	1'36.031	229,3	13:49'05.887	
								63	13.211	33.385	29.298	20.891	1'36.785	229,8	13:50'42.672	
								64	12.516	33.312	29.294	21.004	1'36.126	227,8	13:52'18.798	
								65	12.571	33.416	29.970	21.034	1'36.991	229,8	13:53'55.789	
								66	12.542	34.203	29.245	20.904	1'36.894	229,3	13:55'32.683	
								67	12.575	33.226	29.271	20.875	1'35.947	229,3	13:57'08.630	
								68	12.579	33.328	29.305	21.067	1'36.279	228,8	13:58'44.909	
								69	12.548	33.083	29.555	20.913	1'36.099	230,3	14:00'21.008	
								70	12.645	33.250	29.453	20.975	1'36.323	231,3	14:01'57.331	
								71	12.598	33.934	29.367	20.950	1'36.849	230,8	14:03'34.180	
								72	12.536	33.355	29.384	21.075	1'36.350	230,3	14:05'10.530	
								Tempo di gara 2:02'09.788 + 10.000Pen								

275 Centri Porsche Ticino (1'35.667)

Giro	Seg.1	Seg.2	Seg.3	Seg.4	T. Giro	km/h	Local Time
Nicolas Leutwiler							
1		37.027	32.519	21.859	1'52.062	222,7	12:04'52.804
2	13.112	34.172	29.861	21.468	1'38.613	228,3	12:06'31.417
3	12.771	33.943	29.738	21.396	1'37.848	230,8	12:08'09.265
4	12.747	33.870	30.434	21.540	1'38.591	230,3	12:09'47.856
5	12.860	33.382	29.555	21.330	1'37.127	230,3	12:11'24.983
6	12.743	33.834	29.846	21.365	1'37.788	229,8	12:13'02.771
7	12.671	33.912	30.078	21.491	1'38.152	230,3	12:14'40.923
8	12.728	33.580	29.934	21.549	1'37.791	231,3	12:16'18.714
9	12.885	33.941	31.476	21.197	1'39.499	231,3	12:17'58.213
10	12.641	33.479	29.782	21.543	1'37.445	229,3	12:19'35.658
11	12.714	33.971	29.757	21.336	1'37.778	229,3	12:21'13.436

15/10/2023

P = Box In/Out - C = Tempo Invalidato



Vallelunga 4.085 m

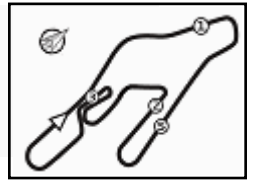
ACI Racing Weekend Vallelunga, 14-15 Ottobre 2023

Campionato Italiano GT Endurance - Pit Times Gara

Inizio: 12:03'00.742 1: 12:33'00.742 / 12:53'00.742 2: 13:13'00.742 / 13:33'00.742

No.	Concorrente	Conducente	Tempo di gara	Orario Locale	Durata Sosta	Tempo Rif.	Differenza	Penalità
1	Audi Sport Italia	A.BOTTIROLI	Ingresso Box	39'53.590	12:42'54.332			
		L.ATTIANESE	Uscita Box	42'24.176	12:45'24.918	2'30.586 (1)	2'29.000	
			Ingresso Box	1:14'20.028	13:17'20.770			
		S.STUVIK	Uscita Box	1:16'49.619	13:19'50.361	2'29.591 (2)	2'29.000	
			Ingresso Box	1:33'01.990	13:36'02.732			
			Uscita Box	1:33'45.792	13:36'46.534	43.802		
		Ingresso Box	1:54'52.695	13:57'53.437				
7	BMW Ceccato Racing	S.COMANDINI	Ingresso Box	48'39.539	12:51'40.281			
		M.CASSARÀ	Uscita Box	51'16.960	12:54'17.702	2'37.421 (1)	2'37.000	
			Ingresso Box	1:10'24.657	13:13'25.399			
		A.NILSSON	Uscita Box	1:13'02.021	13:16'02.763	2'37.364 (2)	2'37.000	
8	BMW Ceccato Racing	F.GUERRA	Ingresso Box	43'52.819	12:46'53.561			
		S.TAVANO	Uscita Box	46'20.337	12:49'21.079	2'27.518 (1)	2'27.000	
			Ingresso Box	1:16'19.351	13:19'20.093			
		C.TAMBURINI	Uscita Box	1:18'46.535	13:21'47.277	2'27.184 (2)	2'27.000	
16	Imperiale Sport Car Service	M.RAGHUNATHAN	Ingresso Box	47'39.393	12:50'40.135			
		G.FASCICOLO	Uscita Box	50'11.513	12:53'12.255	2'32.120 (1)	2'31.000	
			Ingresso Box	1:11'02.047	13:14'02.789			
		J.BARTHOLOMEW	Uscita Box	1:13'34.584	13:16'35.326	2'32.537 (2)	2'31.000	
20	Iron Lynx	C.SCHIAVONI	Ingresso Box	31'15.237	12:34'15.979			
		M.CRESSONI	Uscita Box	33'52.993	12:36'53.735	2'37.756 (1)	2'37.000	
			Ingresso Box	1:28'32.642	13:31'33.384			
		C.SCHIAVONI	Uscita Box	1:31'12.785	13:34'13.527	2'40.143 (2)	2'37.000	
27	Scuderia Baldini	G.FISICHELLA	Ingresso Box	42'02.136	12:45'02.878			
		T.MOSCA	Uscita Box	44'36.017	12:47'36.759	2'33.881 (1)	2'33.000	
			Ingresso Box	1:28'25.499	13:31'26.241			
		G.FISICHELLA	Uscita Box	1:31'00.009	13:34'00.751	2'34.510 (2)	2'33.000	
28	Nova Race	F.FERRI	Ingresso Box	49'37.317	12:52'38.059			
		L.MAGNONI	Uscita Box	52'07.433	12:55'08.175	2'30.116 (1)	2'27.000	
			Ingresso Box	1:16'30.806	13:19'31.548			
		F.BENCIVENNI	Uscita Box	1:19'01.660	13:22'02.402	2'30.854 (2)	2'27.000	
51	AF Corse	E.DONNO	Ingresso Box	45'14.261	12:48'15.003			
		J.CASTRO	Uscita Box	47'56.403	12:50'57.145	2'42.142 (1)	2'41.000	
			Ingresso Box	1:25'34.843	13:28'35.585			
		S.GAI	Uscita Box	1:28'16.520	13:31'17.262	2'41.677 (2)	2'41.000	
54	Imperiale Sport Car Service	S.MIDDLETON	Ingresso Box	40'31.996	12:43'32.738			
		K.GILARDONI	Uscita Box	42'59.136	12:45'59.878	2'27.140 (1)	2'27.000	
			Ingresso Box	1:20'45.252	13:23'45.994			
		R.GUZMAN	Uscita Box	1:23'12.330	13:26'13.072	2'27.078 (2)	2'27.000	
111	Best Lap	S.PATRINICOLA	Ingresso Box	42'54.586	12:45'55.328			
		S.DI MARE	Uscita Box	45'33.764	12:48'34.506	2'39.178 (1)	2'37.000	
			Ingresso Box	1:23'18.831	13:26'19.573			
		L.DEMARCHI	Uscita Box	1:25'58.886	13:28'59.628	2'40.055 (2)	2'37.000	
125	Enrico Fulgenzi Racing	K.GALBIATI	Ingresso Box	48'23.288	12:51'24.030			
		V.PIRIA	Uscita Box	50'58.896	12:53'59.638	2'35.608 (1)	2'35.000	
			Ingresso Box	1:20'27.336	13:23'28.078			
		K.GALBIATI	Uscita Box	1:23'02.751	13:26'03.493	2'35.415 (2)	2'35.000	
151	Bonaldi Motorsport	M.PAVLOVIC	Ingresso Box	49'47.833	12:52'48.575			
		M.FISCHBAUM	Uscita Box	52'22.254	12:55'22.996	2'34.421 (1)	2'33.000	
			Ingresso Box	1:11'23.506	13:14'24.248			
		M.PAVLOVIC	Uscita Box	1:13'56.913	13:16'57.655	2'33.407 (2)	2'33.000	
208	Iron Lynx	D.PRIVITELIO	Ingresso Box	47'47.475	12:50'48.217			





Vallelunga 4.085 m

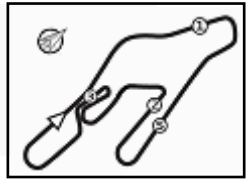
ACI Racing Weekend Vallelunga, 14-15 Ottobre 2023

Campionato Italiano GT Endurance - Pit Times Gara

Inizio: 12:03'00.742 1: 12:33'00.742 / 12:53'00.742 2: 13:13'00.742 / 13:33'00.742

No.	Concorrente	Conducente		Tempo di gara	Orario Locale	Durata Sosta	Tempo Rif.	Differenza	Penalità
208	Iron Lynx	L.PRIVITELIO	Uscita Box	50'18.886	12:53'19.628	2'31.411 (1)	2'31.000		
			Ingresso Box	1:15'57.531	13:18'58.273				
		D.PRIVITELIO	Uscita Box	1:18'28.263	13:21'29.005	2'30.732 (2)	2'31.000	0.268	0.804
222	Krypton Motorsport	S.PEZZUCCHI	Ingresso Box	17'09.313	12:20'10.055				
			Uscita Box	19'17.787	12:22'18.529	2'08.474			
			Ingresso Box	40'18.356	12:43'19.098				
		G.NICOLOSI	Uscita Box	42'47.398	12:45'48.140	2'29.042 (1)	2'27.000		
			Ingresso Box	1:10'43.603	13:13'44.345				
			Uscita Box	1:13'20.200	13:16'20.942	2'36.597 (2)	2'27.000		
232	Bonaldi Motorsport	F.LAZZARONI	Ingresso Box	44'14.663	12:47'15.405				
			Uscita Box	46'42.178	12:49'42.920	2'27.515 (1)	2'27.000		
		F.LAZZARONI	Ingresso Box	1:26'28.526	13:29'29.268				
			Uscita Box	1:28'56.455	13:31'57.197	2'27.929 (2)	2'27.000		
251	SR&R	F.ATZORI	Ingresso Box	36'31.647	12:39'32.389				
			Uscita Box	39'07.359	12:42'08.101	2'35.712 (1)	2'33.000		
		F.ATZORI	Ingresso Box	1:12'21.230	13:15'21.972				
			Uscita Box	1:14'57.881	13:17'58.623	2'36.651 (2)	2'33.000		
269	Easy Race	'LINOS'	Ingresso Box	39'41.640	12:42'42.382				
			Uscita Box	42'11.532	12:45'12.274	2'29.892 (1)	2'27.000		
		T.BIAGI	Ingresso Box	1:10'42.512	13:13'43.254				
			Uscita Box	1:13'13.416	13:16'14.158	2'30.904 (2)	2'27.000		
272	Lamborghini Roma DL Racing	A.FABI	Ingresso Box	43'48.747	12:46'49.489				
			Uscita Box	46'25.665	12:49'26.407	2'36.918 (1)	2'37.000	0.082	0.246
		R.IANNIELLO	Ingresso Box	1:22'41.230	13:25'41.972				
			Uscita Box	1:25'18.743	13:28'19.485	2'37.513 (2)	2'37.000		
273	Lamborghini Roma DL Racing	I.BADAWI	Ingresso Box	47'46.123	12:50'46.865				
			Uscita Box	50'14.485	12:53'15.227	2'28.362 (1)	2'27.000		
		D.LOCANTO	Ingresso Box	1:15'15.538	13:18'16.280				
			Uscita Box	1:17'42.893	13:20'43.635	2'27.355 (2)	2'27.000		
275	Centri Porsche Ticino	N.LEUTWILER	Ingresso Box	45'47.944	12:48'48.686				
			Uscita Box	48'24.400	12:51'25.142	2'36.456 (1)	2'35.000		
		N.MENZEL	Ingresso Box	1:20'56.923	13:23'57.665				
			Uscita Box	1:23'32.779	13:26'33.521	2'35.856 (2)	2'35.000		





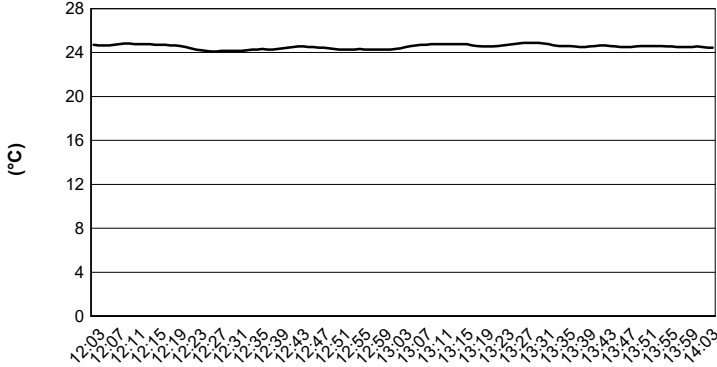
Vallelunga 4.085 m

ACI Racing Weekend Vallelunga, 14-15 Ottobre 2023

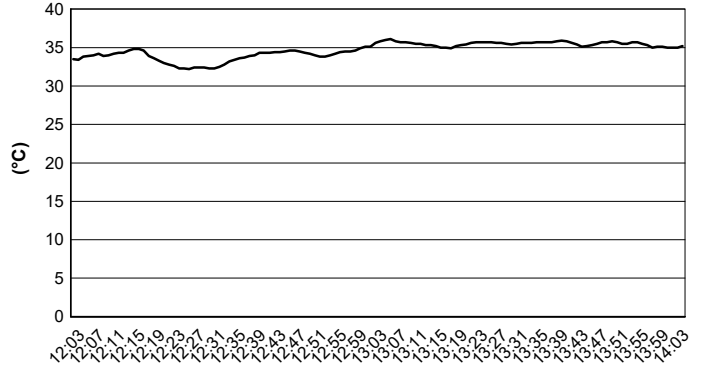
Campionato Italiano GT Endurance - Meteo Gara

Session started 12:03 - Session ended 14:05

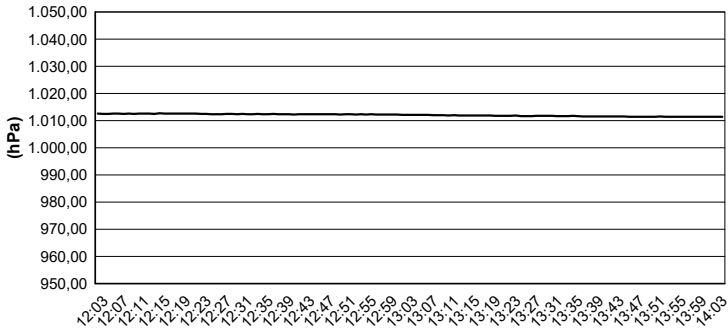
Air Temperature



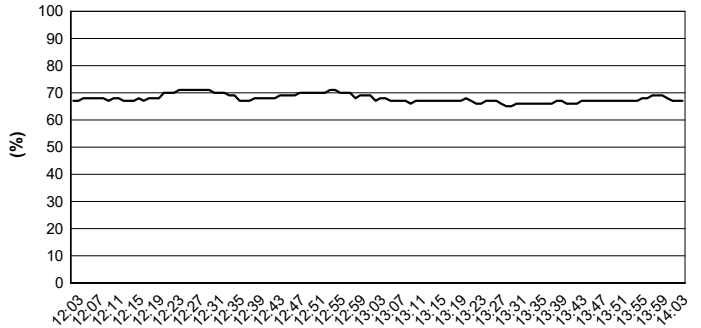
Track Temperature



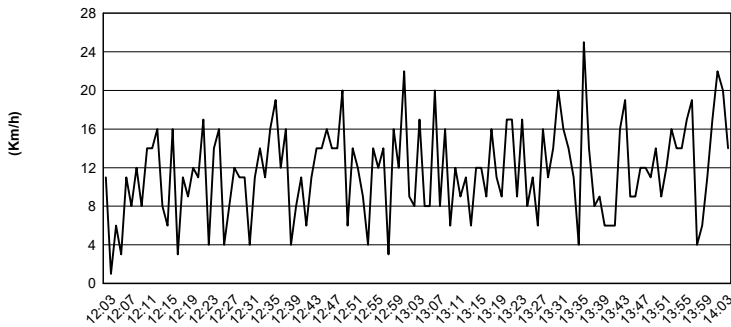
Air Pressure



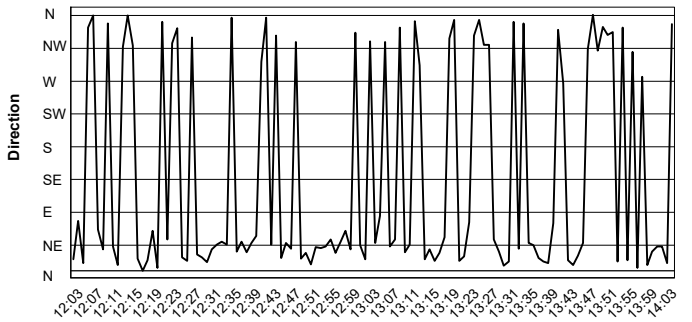
Humidity



Wind Speed

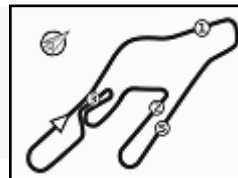


Wind Direction



15/10/2023




ACI Racing Weekend Vallelunga, 14-15 Ottobre 2023
Campionato Italiano GT Endurance - Griglia Gara (Durata: 2:00')

10	222	PEZZUCCHI S. Krypton Motorsport	Porsche 4'52.679	269	'LINOS' . Easy Race	Ferrari 5'01.780
9	208	PRIVITELIO D. Iron Lynx	Lamborghini 4'51.391	151	PAVLOVIC M. Bonaldi Motorsport	Lamborghini 4'52.207
8	273	BADAWI I. Lamborghini Roma DL Racing	Lamborghini 4'50.793	251	ATZORI F. SR&R	Ferrari 4'50.900
7	232	LAZZARONI F. Bonaldi Motorsport	Lamborghini 4'48.835	111	PATRINICOLA S. Best Lap	Ferrari 4'49.962
6	275	LEUTWILER N. Centri Porsche Ticino	Porsche 4'47.024	125	GALBIATI K. Enrico Fulgenzi Racing	Porsche 4'47.118
5	20	SCHIAVONI C. Iron Lynx	Lamborghini 4'43.618	272	FABI A. Lamborghini Roma DL Racing	Lamborghini 4'45.791
4	1	BOTTIROLI A. Audi Sport Italia	Audi 4'39.998	28	FERRI F. Nova Race	Mercedes 4'43.530
3	7	COMANDINI S. BMW Ceccato Racing	BMW 4'38.940	16	RAGHUNATHAN M. Imperiale Racing	Lamborghini 4'39.155
2	51	DONNO E. AF Corse	Ferrari 4'37.412	8	GUERRA F. BMW Ceccato Racing	BMW 4'38.265
1	27	FISICHELLA G. Scuderia Baldini	Ferrari 4'35.267	54	MIDDLETON S. Imperiale Racing	Lamborghini 4'36.736

Il concorrente n. 269 (Easy Race) è retrocesso di 10 posizioni per decisione CC.SS. round Mugello.

