

ACI Racing Weekend Misano, 6-7 Maggio 2023

Campionato Italiano GT Sprint GTCup - Classifica Gara 1

Misano Circuit Sic 58 4.226 m

1 / 3

Giri 32 = 135,232 km - Media 152,749 km/h - Tempo di gara 53'07.162

Num.	Conducente 1 Concorrente	Conducente 2 Team	Auto	Classe	Giri	Tempo	Dist.	Rel.	Giro Veloce
1	163 STADSBADER Gilles (BEL) VSR	VSR	Lamborghini Huracàn ST	GTCPA	32	53'07.162		9	1'36.177
2P	112 DI GIUSTO Mattia (ITA) 1'37.273 OMBRA RACING	PERA Riccardo (ITA) Ombra Racing	Porsche 992	GTCPA	32	53'18.282	11.120	11.120	21 1'35.948
3	172 VEBSTER Daniel (SWE) 1'37.449 DL RACING	SEGÙ Luca (ITA) DL Racing	Lamborghini Huracàn	GTCPA	32	53'25.250	18.088	6.968	30 1'36.857
4	106 POLLINI Matteo (ITA) 1'37.857 POLLINI GIACOMO	POLLINI Giacomo (ITA) Giacomo Race	Lamborghini Huracàn	GTCPA	32	53'47.927	40.765	22.677	31 1'36.839
5	222 PEZZUCCHI Stefano (ITA) KRYPTON MOTORSPORT	PASTORELLI Luca (ITA) 1'38.369 Krypton Motorsport	Porsche 992	GTCAM	32	54'03.006	55.844	15.079	10 1'37.533
6	199 COLAVITA Leonardo (ITA) 1'38.421 COLAVITA GIOVANNI	RUGOLO Michele (ITA) Double TT Racing	Ferrari 488	GTCPA	32	54'11.844	1'04.682	8.838	23 1'37.333
7	272 RIVA Giacomo (ITA) 1'38.391 DL RACING	FABI Alessandro (ITA) DL Racing	Lamborghini Huracàn	GTCAM	32	54'14.119	1'06.957	2.275	24 1'38.009
8	206 ZANON Ignazio (ITA) VSR	VSR	Lamborghini Huracàn ST	GTCAM	32	54'30.259	1'23.097	16.140	10 1'38.079
9	111 PATRINICOLA Simone (ITA) 1'38.406 BEST LAP	DEMARCHI Luca (ITA) Best Lap	Ferrari 488	GTCPA	32	54'37.773	1'30.611	7.514	21 1'38.198
10	290 NICOLI Lorenzo (ITA) BEST LAP	SCARPETTA Vincenzo (ITA) 1'39.231 Best Lap	Ferrari 488	GTCAM	32	54'38.871	1'31.709	1.098	4 1'38.019
11	152 PARISOTTO Giacomo (ITA) 1'38.952 SR&R	BACCI Alessio (ITA) SR&R	Ferrari 488	GTCPA	32	54'39.246	1'32.084	0.375	27 1'38.353
12	177 BIOLGHINI Pablo (ITA) 1'39.937 BIOLGHINI PABLO	POSTIGLIONE Vito (ITA)	Porsche 992	GTCPA	32	54'41.277	1'34.115	2.031	17 1'36.356
13	248 ALESSANDRI Pierluigi (ITA) DL RACING	DL Racing	Lamborghini Huracàn	GTCAM	31	53'11.861	1 Giro	1 Giro	26 1'37.896
14	203 PAPI Cosimo (ITA) EBIMOTORS	PRANDI Valerio (ITA) 1'40.452 Ebmotors	Porsche 991.2 GT3 Cup	GTCAM	31	53'13.298	1 Giro	1.437	4 1'38.108
15	296 GALVANIN Elia (ITA) EASY RACE	DEL COL Leonardo (ITA) 1'39.085 Easy Race	Ferrari 488	GTCAM	31	53'13.918	1 Giro	0.620	12 1'37.778
16	251 MENICHINI Manuel (ITA) 1'38.987 SR&R	BONTEMPELLI Lorenzo (ITA) SR&R	Ferrari 488	GTCAM	31	53'19.949	1 Giro	6.031	26 1'38.837
17	228 FERRI Fulvio (ITA) 1'39.962 NOVA RACE	BENCIVENNI Filippo (ITA) Nova Race	Mercedes SLS AMG	GTCAM	31	53'23.501	1 Giro	3.552	30 1'38.996
18	234 CROCCOLINO Filippo (ITA) GDL RACING	LUVISI Matteo (ITA) 1'40.684 GDL Racing	Porsche 991 GT3 Cup	GTCAM	31	53'42.826	1 Giro	19.325	13 1'38.718
19P	207 MARCHETTI Alessandro (ITA) 1'40.837 NOVA RACE	CARBONI Gianluca (ITA) Nova Race	Mercedes SLS AMG	GTCAM	31	53'50.099	1 Giro	7.273	27 1'40.069
20	271 PICCIOLI Gianluigi (ITA) 1'40.455 EBIMOTORS	LIANA Niccolò (ITA) Ebmotors	Porsche 991.2 GT3 Cup	GTCAM	31	53'58.339	1 Giro	8.240	19 1'39.338
21	208 PRIVITELIO Donovan (SMR) IRON LYNX	PRIVITELIO Luciano (SMR) 1'42.232 Iron Lynx	Lamborghini Huracàn ST Evo 2	GTCAM	31	54'02.069	1 Giro	3.730	7 1'38.327
22	244 VENEROSI PESCIOLINI Paolo (ITA) 1'40.133 EBIMOTORS	BACCANI Alessandro (ITA) Ebmotors	Porsche 991.2 GT3 Cup	GTCAM	31	54'04.812	1 Giro	2.743	23 1'38.982
23	247 CARMINATI Ettore (ITA) CARMINATI ETTORE		Lamborghini Huracàn	GTCAM	31	54'19.185	1 Giro	14.373	11 1'39.160
24	202 OLIVA Gaetano (ITA) HC RACING	D'AURIA Ferdinando (ITA) 1'40.521 HC Racing	Lamborghini Huracàn	GTCAM	31	54'30.339	1 Giro	11.154	10 1'39.283
25	233 ABBATI Massimo (ITA) GRISI ALBERTO	GRISI Alberto (ITA) 1'44.057	Porsche 992	GTCAM	30	54'06.470	2 Giri	1 Giro	11 1'41.367
26P	211 GHEZZI Giuseppe (ITA) AUTORLANDO SPORT	ZANARDINI Mirko (ITA) 1'39.074 Autorlando Sport	Porsche 992 GT3 Cup	GTCAM	29	49'43.049	3 Giri	1 Giro	10 1'37.979
27	176 PISANI Eugenio (ITA) PISANI EUGENIO	ZERBI Stefano (ITA) 1'43.414	Porsche 992	GTCPA	23	40'32.251	9 Giri	6 Giri	7 1'38.322
----- Non Classificati -----									
NC	212 MARZIALETTI Giammarco (ITA) BEST LAP	D'ANIELLO Nicola (ITA) Best Lap	Ferrari 488	GTCAM	17	53'19.874	15 Giri		6 1'48.969
RIT	230 PEZZUTO Massimiliano (ITA) HC RACING	PEZZUTO Nicolò (ITA) HC Racing	Lamborghini Huracàn	GTCAM	1	3'57.389	31 Giri		

Partenti: 29 Classificati: 27 Non Classificati: 1 Ritirati: 1 Non Partiti: 0
 Giro Veloce N. 21 Num. 112 Riccardo Pera Tempo 1'35.948 Media. 158,561 Km/h

Umidità	57%	ARIA	22°C
Condizioni	DRY	Pista	30°C

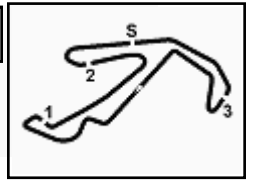
Direttore di Gara : Fabrizio Fondacci

Direttore di Prova : Alessandro Ferrari

06/05/2023 Inizio 18:41 Fine 19:36

Esposta alle:





ACI Racing Weekend Misano, 6-7 Maggio 2023

Campionato Italiano GT Sprint GTCup - Classifica Gara 1

Misano Circuit Sic 58 4.226 m

Giri 1 = 4,226 km - Media 4,773 km/h - Tempo di gara 3'57.389

2 / 3
Highlights

18.38		Formation Lap
18.41		Start
18.43	212 Best Lap	Entered Pits
18.43	230 HC Racing	Entered Pits
18.45		GRAVEL ON TRACK T14
18.45	230 HC Racing	Exited Pits
18.46		GRAVEL ON TRACK T13& T14
18.46	206 VSR	Warning Flag - Causing a collision
18.47	230 HC Racing	Entered Pits
18.49		All Drivers Must Respect Track Limits
18.50	152 SR&R	Team Manager report immediately to RC
18.54		Time to Pit Window Open:
18.56	290 Best Lap	Team Manager report immediately to RC
18.57	152 SR&R	White & Black Flag - Track Limits Abuse
19.00	290 Best Lap	White & Black Flag - Track Limits Abuse
19.01	112 Ombra Racing	Warning Flag - Flashing behind drivers
19.02		PIT WINDOW OPEN
19.02	172 DL Racing	Entered Pits
19.02	112 Ombra Racing	Entered Pits
19.03	206 VSR	Entered Pits
19.03	111 Best Lap	Entered Pits
19.03	152 SR&R	Entered Pits
19.03	228 Nova Race	Entered Pits
19.03	244 Ebimotors	Entered Pits
19.03	177 Biolghini Pablo	Entered Pits
19.03	207 Nova Race	Entered Pits
19.03	212 Best Lap	Exited Pits
19.04	172 DL Racing	Exited Pits
19.04	112 Ombra Racing	Exited Pits
19.04	206 VSR	Exited Pits
19.04	106 Pollini Giacomo	Entered Pits
19.04	290 Best Lap	Entered Pits
19.04	152 SR&R	Exited Pits
19.04	111 Best Lap	Exited Pits
19.04	211 Autorlando Sport	Entered Pits
19.05	228 Nova Race	Exited Pits
19.05	207 Nova Race	Exited Pits
19.05	244 Ebimotors	Exited Pits
19.05	177 Biolghini Pablo	Exited Pits
19.05	233 Grisi Alberto	Entered Pits
19.05	163 VSR	Entered Pits
19.06	106 Pollini Giacomo	Exited Pits
19.06	290 Best Lap	Exited Pits
19.06	211 Autorlando Sport	Exited Pits
19.06	296 Easy Race	Entered Pits
19.06	234 GDL Racing	Entered Pits
19.06	247 Carminati Ettore	Entered Pits
19.06	248 DL Racing	Entered Pits
19.07	271 Ebimotors	Entered Pits
19.07	202 HC Racing	Entered Pits
19.07	212 Best Lap	Entered Pits
19.07	163 VSR	Exited Pits
19.07	233 Grisi Alberto	Exited Pits
19.08	296 Easy Race	Exited Pits
19.08	199 Colavita Giovanni	Entered Pits
19.08	234 GDL Racing	Exited Pits
19.08	248 DL Racing	Exited Pits
19.08	247 Carminati Ettore	Exited Pits
19.08	271 Ebimotors	Exited Pits
19.08	202 HC Racing	Exited Pits
19.08		Must Respect the Blue Flags
19.08	212 Best Lap	Exited Pits
19.09	199 Colavita Giovanni	Exited Pits
19.09	272 DL Racing	Entered Pits
19.09	203 Ebimotors	Entered Pits

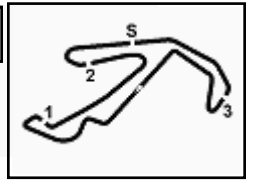
Direttore di Gara : Fabrizio Fondacci

Direttore di Prova : Alessandro Ferrari

Esposta alle:

06/05/2023 Inizio 18:41 Fine 19:36





ACI Racing Weekend Misano, 6-7 Maggio 2023

Campionato Italiano GT Sprint GTCup - Classifica Gara 1

Giri 1 = 4,226 km - Media 4,773 km/h - Tempo di gara 3'57.389

19.09	208	Iron Lynx	Entered Pits
19.10	251	SR&R	Entered Pits
19.11	222	Krypton Motorsport	Entered Pits
19.11	272	DL Racing	Exited Pits
19.11	203	Ebimotors	Exited Pits
19.11	176	Pisani Eugenio	Entered Pits
19.11	208	Iron Lynx	Exited Pits
19.11	251	SR&R	Exited Pits
19.12			PIT WINDOW CLOSED
19.12	222	Krypton Motorsport	Exited Pits
19.13	176	Pisani Eugenio	Exited Pits
19.14	207	Nova Race	Time Penalty +0.273 sec - Driver change violation
19.14	211	Autorlando Sport	Time Penalty +0.495 sec - Driver change violation
19.15			CAR N.207 & 106 - UNDER INVESTIGATION FOR SPEEDING IN PIT LANE
19.19	230	HC Racing	Out
19.23			CAR N.177 & 112 - NO FLASHING BEHIND DRIVERS
19.23			Must Respect the Blue Flags
19.24			YELLOW FLAG T11
19.28			Must Respect the Blue Flags
19.30			CAR N.112 UNDER INVESTIGATION - OVERTAKE OUT OF THE TRACK
19.31			Must Respect the Blue Flags
19.32			DOUBLE YELLOW T1
19.33			Final lap
19.33			10 SECONDS PENALTY CAR N.112
19.34			10 SECONDS PENALTY CAR N.112 - OVERTAKE OUT OF THE TRACK
19.36			End of Session

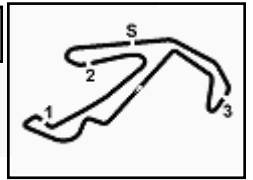
Direttore di Gara : Fabrizio Fondacci

Direttore di Prova : Alessandro Ferrari

06/05/2023 Inizio 18:41 Fine 19:36

Esposta alle:




ACI Racing Weekend Misano, 6-7 Maggio 2023
Campionato Italiano GT Sprint GTCup - Classifica di Classe Gara 1

Misano Circuit Sic 58 4.226 m

1 / 2

Classe GTCUP AM

Giri 32 = 135,232 km - Media 150,119 km/h - Tempo di gara 54'03.006

Num.	Conducente 1 Concorrente	Conducente 2 Team	Auto	Giri	Tempo	Dist.	Rel.	Giro Veloce
1	222 PEZZUCCHI Stefano (ITA) KRYPTON MOTORSPORT	PASTORELLI Luca (ITA) 1'38.369 Krypton Motorsport	Porsche 992	32	54'03.006		10	1'37.533
2	272 RIVA Giacomo (ITA) 1'38.391 DL RACING	FABI Alessandro (ITA) DL Racing	Lamborghini Huracàn	32	54'14.119	11.113	11.113	24 1'38.009
3	206 ZANON Ignazio (ITA) VSR	VSR	Lamborghini Huracàn ST	32	54'30.259	27.253	16.140	10 1'38.079
4	290 NICOLI Lorenzo (ITA) BEST LAP	SCARPETTA Vincenzo (ITA) 1'39.231 Best Lap	Ferrari 488	32	54'38.871	35.865	8.612	4 1'38.019
5	248 ALESSANDRI Pierluigi (ITA) DL RACING	DL Racing	Lamborghini Huracàn	31	53'11.861	1 Giro	1 Giro	26 1'37.896
6	203 PAPI Cosimo (ITA) EBIMOTORS	PRANDI Valerio (ITA) 1'40.452 Ebmotors	Porsche 991.2 GT3 Cup	31	53'13.298	1 Giro	1.437	4 1'38.108
7	296 GALVANIN Elia (ITA) EASY RACE	DEL COL Leonardo (ITA) 1'39.085 Easy Race	Ferrari 488	31	53'13.918	1 Giro	0.620	12 1'37.778
8	251 MENICHINI Manuel (ITA) 1'38.987 SR&R	BONTEMPELLI Lorenzo (ITA) SR&R	Ferrari 488	31	53'19.949	1 Giro	6.031	26 1'38.837
9	228 FERRI Fulvio (ITA) 1'39.962 NOVA RACE	BENCIVENNI Filippo (ITA) Nova Race	Mercedes SLS AMG	31	53'23.501	1 Giro	3.552	30 1'38.996
10	234 CROCCOLINO Filippo (ITA) GDL RACING	LUVISI Matteo (ITA) 1'40.684 GDL Racing	Porsche 991 GT3 Cup	31	53'42.826	1 Giro	19.325	13 1'38.718
11P	207 MARCHETTI Alessandro (ITA) 1'40.837 NOVA RACE	CARBONI Gianluca (ITA) Nova Race	Mercedes SLS AMG	31	53'50.099	1 Giro	7.273	27 1'40.069
12	271 PICCIOLI Gianluigi (ITA) 1'40.455 EBIMOTORS	LIANA Niccolò (ITA) Ebmotors	Porsche 991.2 GT3 Cup	31	53'58.339	1 Giro	8.240	19 1'39.338
13	208 PRIVITELIO Donovan (SMR) IRON LYNX	PRIVITELIO Luciano (SMR) 1'42.232 Iron Lynx	Lamborghini Huracàn ST Evo 2	31	54'02.069	1 Giro	3.730	7 1'38.327
14	244 VENEROSI PESCIOLINI Paolo (ITA) 1'40.133 EBIMOTORS	BACCANI Alessandro (ITA) Ebmotors	Porsche 991.2 GT3 Cup	31	54'04.812	1 Giro	2.743	23 1'38.982
15	247 CARMINATI Ettore (ITA) CARMINATI ETTORE		Lamborghini Huracàn	31	54'19.185	1 Giro	14.373	11 1'39.160
16	202 OLIVA Gaetano (ITA) HC RACING	D'AURIA Ferdinando (ITA) 1'40.521 HC Racing	Lamborghini Huracàn	31	54'30.339	1 Giro	11.154	10 1'39.283
17	233 ABBATI Massimo (ITA) GRISI ALBERTO	GRISI Alberto (ITA) 1'44.057	Porsche 992	30	54'06.470	2 Giri	1 Giro	11 1'41.367
18P	211 GHEZZI Giuseppe (ITA) AUTORLANDO SPORT	ZANARDINI Mirko (ITA) 1'39.074 Autorlando Sport	Porsche 992 GT3 Cup	29	49'43.049	3 Giri	1 Giro	10 1'37.979
----- Non Classificati -----								
NC	212 MARZIALETTI Giammarco (ITA) BEST LAP	D'ANIELLO Nicola (ITA) Best Lap	Ferrari 488	17	53'19.874	15 Giri		6 1'48.969
RIT	230 PEZZUTO Massimiliano (ITA) HC RACING	PEZZUTO Nicolò (ITA) HC Racing	Lamborghini Huracàn	1	3'57.389	31 Giri		

 Partenti: 20 Classificati: 18 Non Classificati: 1 Ritirati: 1 Non Partiti: 0
 Giro Veloce N. 10 Num. 222 Stefano Pezzucchi Tempo 1'37.533 Media. 155,984 Km/h

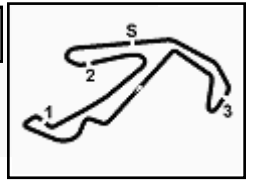
Direttore di Gara : Fabrizio Fondacci

Direttore di Prova : Alessandro Ferrari

06/05/2023 Inizio 18:41 Fine 19:36

Esposta alle:




ACI Racing Weekend Misano, 6-7 Maggio 2023
Campionato Italiano GT Sprint GTCup - Classifica di Classe Gara 1

Misano Circuit Sic 58 4.226 m

2 / 2

Classe GTCUP PRO AM

Giri 32 = 135,232 km - Media 152,749 km/h - Tempo di gara 53'07.162

Num.	Conduuttore 1 Concorrente	Conduuttore 2 Team	Auto	Giri	Tempo	Dist.	Rel.	Giro Veloce
1	163 STADSBADER Gilles (BEL) VSR	VSR	Lamborghini Huracàn ST	32	53'07.162		9	1'36.177
2P	112 DI GIUSTO Mattia (ITA) 1'37.273 OMBRA RACING	PERA Riccardo (ITA) Ombra Racing	Porsche 992	32	53'18.282	11.120	11.120	21 1'35.948
3	172 VEBSTER Daniel (SWE) 1'37.449 DL RACING	SEGÙ Luca (ITA) DL Racing	Lamborghini Huracàn	32	53'25.250	18.088	6.968	30 1'36.857
4	106 POLLINI Matteo (ITA) 1'37.857 POLLINI GIACOMO	POLLINI Giacomo (ITA) Giacomo Race	Lamborghini Huracàn	32	53'47.927	40.765	22.677	31 1'36.839
5	199 COLAVITA Leonardo (ITA) 1'38.421 COLAVITA GIOVANNI	RUGOLO Michele (ITA) Double TT Racing	Ferrari 488	32	54'11.844	1'04.682	23.917	23 1'37.333
6	111 PATRINICOLA Simone (ITA) 1'38.406 BEST LAP	DEMARCHI Luca (ITA) Best Lap	Ferrari 488	32	54'37.773	1'30.611	25.929	21 1'38.198
7	152 PARISOTTO Giacomo (ITA) 1'38.952 SR&R	BACCI Alessio (ITA) SR&R	Ferrari 488	32	54'39.246	1'32.084	1.473	27 1'38.353
8	177 BIOLGHINI Pablo (ITA) 1'39.937 BIOLGHINI PABLO	POSTIGLIONE Vito (ITA)	Porsche 992	32	54'41.277	1'34.115	2.031	17 1'36.356
9	176 PISANI Eugenio (ITA) PISANI EUGENIO	ZERBI Stefano (ITA) 1'43.414	Porsche 992	23	40'32.251	9 Giri	9 Giri	7 1'38.322

Partenti: 9 Classificati: 9 Non Classificati: 0 Ritirati: 0 Non Partiti: 0

Giro Veloce N. 21 Num. 112 Riccardo Pera Tempo 1'35.948 Media. 158,561 Km/h

Umidità	57%	ARIA	22°C
Condizioni	DRY	Pista	30°C

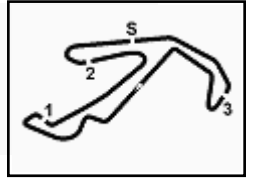
Direttore di Gara : Fabrizio Fondacci

Direttore di Prova : Alessandro Ferrari

06/05/2023 Inizio 18:41 Fine 19:36

Esposta alle:




ACI Racing Weekend Misano, 6-7 Maggio 2023
Campionato Italiano GT Sprint GTCup - Contagiri Gara 1

Misano Circuit Sic 58 4.226 m

		Giro																														
		1	2	3	4	5	6	7	8	9	10	11	12	13	14	15	16	17	18	19	20	21	22	23	24	25	26	27	28	29	30	
Pos.	1	163	163	163	163	163	163	163	163	163	163	163	163	163	163	163	222	222	222	163	163	163	163	163	163	163	163	163	163	163	163	
	2	172	172	172	172	172	172	172	172	172	172	172	172	222	222	222	176	176	176	112	112	112	112	112	112	112	112	112	112	112	112	
	3	222	112	112	112	112	112	112	112	112	112	112	112	172	176	176	272	272	163	172	172	172	172	172	172	172	172	172	172	172	172	
	4	112	222	222	222	222	222	222	222	222	222	222	176	272	272	203	163	112	222	222	222	222	222	222	222	106	106	106	106	106		
	5	272	272	272	176	176	176	176	176	176	176	176	272	199	199	208	251	172	106	106	106	106	106	106	106	222	222	222	222	222	222	
	6	176	176	272	272	272	272	272	272	272	272	272	272	199	296	203	251	112	106	199	199	199	199	199	199	222	222	222	222	222	222	
	7	199	199	199	199	199	199	199	199	199	199	199	199	106	203	208	163	172	199	272	272	272	272	272	272	272	272	272	272	272	272	
	8	111	111	111	111	111	111	111	111	106	106	106	106	290	234	234	112	203	272	206	206	206	206	206	206	206	206	206	206	206	206	
	9	106	206	206	206	206	206	206	206	206	206	206	206	203	208	251	172	106	206	290	290	290	290	290	211	211	211	211	211	290	290	
	10	206	106	106	106	106	106	106	111	111	111	111	296	247	247	199	208	290	211	211	211	211	211	211	290	290	290	290	290	152	111	
	11	203	203	203	203	203	203	203	290	290	290	290	234	248	248	106	199	203	203	203	203	203	203	203	203	152	152	152	111	111	152	
	12	208	234	290	290	290	290	290	203	203	203	203	208	251	112	206	206	211	296	296	296	152	152	152	152	111	111	111	111	211	177	
	13	234	290	234	234	234	234	234	234	296	296	296	211	271	172	290	290	296	208	152	152	111	111	111	111	111	203	203	203	203	203	
	14	296	208	208	208	296	296	296	296	296	234	234	234	206	202	296	211	211	208	152	111	111	296	296	296	296	296	296	296	296	296	296
	15	290	296	296	296	208	208	208	208	208	208	208	247	112	106	296	296	152	111	208	208	234	248	248	248	248	248	248	248	177	248	
	16	152	152	152	152	152	211	211	211	211	211	211	152	172	206	234	234	111	176	234	234	248	234	234	177	177	177	177	248	251		
	17	248	211	211	211	211	152	152	152	152	152	152	248	106	290	152	152	234	234	176	248	208	251	251	251	251	251	251	251	228		
	18	202	228	228	228	228	228	247	247	247	247	247	251	290	211	111	111	228	248	248	228	228	177	177	234	228	228	228	228	234		
	19	211	244	244	244	244	247	228	228	228	228	228	271	211	152	228	228	248	228	228	251	251	228	228	228	234	234	234	234	207		
	20	228	271	247	247	247	247	244	244	244	248	248	228	233	111	248	248	251	251	251	247	247	247	247	247	247	207	207	207	271		
	21	244	247	271	271	248	248	248	248	251	251	251	112	206	271	247	247	247	247	247	177	177	208	271	271	207	208	208	271	208		
	22	271	248	248	248	271	251	251	251	251	244	244	202	152	228	271	271	271	271	271	177	271	271	208	208	208	271	271	208	244		
	23	247	207	207	251	251	271	271	271	271	271	271	177	111	202	207	207	207	177	271	207	207	207	207	207	207	271	244	244	247		
	24	207	177	177	207	207	177	177	177	177	177	177	207	228	207	177	177	177	207	207	176	176	176	244	244	244	247	247	247	202		
	25	177	251	251	177	177	207	207	207	207	207	207	233	207	177	202	202	202	202	202	244	244	244	244	202	202	202	202	202	233		
	26	251	233	233	233	233	233	233	233	233	233	233	202	111	177	244	244	244	244	244	202	202	202	202	233	233	233	233	233	233		
	27	233	202	202	202	202	202	202	202	202	202	202	233	244	244	233	233	233	233	233	233	233	233	233	233	233	233	233	233	233		
	28	230	212	212	212	212	212	212	212	212	212	212	212	212	212	212	212	212	212	212	212	212	212	212	212	212	212	212	212	212		
	29	212																														

		Giro	
		31	32
Pos.	1	163	163
	2	112	112
	3	172	172
	4	106	106
	5	222	222
	6	199	199
	7	272	272
	8	206	206
	9	111	111
	10	290	290
	11	152	152
	12	177	177
	13	248	
	14	203	
	15	296	
	16	251	
	17	228	
	18	234	
	19	207	
	20	271	
	21	208	
	22	244	
	23	247	
	24	202	




ACI Racing Weekend Misano, 6-7 Maggio 2023
Campionato Italiano GT Sprint GTCup - Best Sectors & Speed Gara 1

Misano Circuit Sic 58 4.226 m

CLASSIFICA			
1	163 STADSBADER Gilles	Lamborghini Huracàn ST	Giri 32
2	112 PERA Riccardo	Porsche 992	11.120
3	172 SEGÙ Luca	Lamborghini Huracàn	18.088
4	106 POLLINI Giacomo	Lamborghini Huracàn	40.765
5	222 PASTORELLI Luca	Porsche 992	55.844
6	199 RUGOLO Michele	Ferrari 488	1'04.682
7	272 FABI Alessandro	Lamborghini Huracàn	1'06.957
8	206 ZANON Ignazio	Lamborghini Huracàn ST	1'23.097
9	111 DEMARCHI Luca	Ferrari 488	1'30.611
10	290 SCARPETTA Vincenzo	Ferrari 488	1'31.709
11	152 BACCI Alessio	Ferrari 488	1'32.084
12	177 POSTIGLIONE Vito	Porsche 992	1'34.115
13	248 ALESSANDRI Pierluigi	Lamborghini Huracàn	1 Giro
14	203 PRANDI Valerio	Porsche 991.2 GT3 Cup	1 Giro
15	296 DEL COL Leonardo	Ferrari 488	1 Giro
16	251 BONTEMPELLI Lorenzo	Ferrari 488	1 Giro
17	228 BENCIVENNI Filippo	Mercedes SLS AMG	1 Giro
18	234 LUVISI Matteo	Porsche 991.2 GT3 Cup	1 Giro
19	207 CARBONI Gianluca	Mercedes SLS AMG	1 Giro
20	271 LIANA Niccolò	Porsche 991.2 GT3 Cup	1 Giro
21	208 PRIVITELIO Luciano	Lamborghini Huracàn ST Evo 2	1 Giro
22	244 BACCANI Alessandro	Porsche 991.2 GT3 Cup	1 Giro
23	247 CARMINATI Ettore	Lamborghini Huracàn	1 Giro
24	202 D'AURIA Ferdinando	Lamborghini Huracàn	1 Giro
25	233 GRISI Alberto	Porsche 992	2 Giri
26	211 ZANARDINI Mirko	Porsche 992 GT3 Cup	3 Giri
27	176 ZERBI Stefano	Porsche 992	9 Giri
NC	212 D'ANIELLO Nicola	Ferrari 488	15 Giri
RIT	230 PEZZUTO Massimiliano	Lamborghini Huracàn	31 Giri

SPEED			
1	234 LUVISI Matteo	Porsche 991 GT3 Cup	227,8
2	233 GRISI Alberto	Porsche 992	225,0
3	296 DEL COL Leonardo	Ferrari 488	224,5
4	176 ZERBI Stefano	Porsche 992	223,6
5	199 RUGOLO Michele	Ferrari 488	222,7
6	163 STADSBADER Gilles	Lamborghini Huracàn ST	222,2
7	244 BACCANI Alessandro	Porsche 991.2 GT3 Cup	222,2
8	290 SCARPETTA Vincenzo	Ferrari 488	221,8
9	111 DEMARCHI Luca	Ferrari 488	220,9
10	202 D'AURIA Ferdinando	Lamborghini Huracàn	220,9
11	206 ZANON Ignazio	Lamborghini Huracàn ST	220,9
12	222 PASTORELLI Luca	Porsche 992	220,4
13	251 BONTEMPELLI Lorenzo	Ferrari 488	220,0
14	248 ALESSANDRI Pierluigi	Lamborghini Huracàn	220,0
15	271 LIANA Niccolò	Porsche 991.2 GT3 Cup	219,5
16	152 BACCI Alessio	Ferrari 488	219,5
17	106 POLLINI Giacomo	Lamborghini Huracàn	219,1
18	203 PRANDI Valerio	Porsche 991.2 GT3 Cup	219,1
19	272 FABI Alessandro	Lamborghini Huracàn	219,1
20	172 SEGÙ Luca	Lamborghini Huracàn	218,6
21	177 POSTIGLIONE Vito	Porsche 992	218,6
22	112 PERA Riccardo	Porsche 992	218,2
23	208 PRIVITELIO Luciano	Lamborghini Huracàn ST Evo 2	217,7
24	212 D'ANIELLO Nicola	Ferrari 488	217,7
25	228 BENCIVENNI Filippo	Mercedes SLS AMG	217,7
26	247 CARMINATI Ettore	Lamborghini Huracàn	217,7
27	211 ZANARDINI Mirko	Porsche 992 GT3 Cup	217,3
28	207 CARBONI Gianluca	Mercedes SLS AMG	216,9
29	230 PEZZUTO Massimiliano	Lamborghini Huracàn	174,5

SEG. 1		
1	177 POSTIGLIONE Vito	25.348
2	112 PERA Riccardo	25.429
3	163 STADSBADER Gilles	25.567
4	172 SEGÙ Luca	25.579
5	106 POLLINI Giacomo	25.640
6	272 FABI Alessandro	25.795
7	222 PASTORELLI Luca	25.845
8	211 ZANARDINI Mirko	25.867
9	206 ZANON Ignazio	25.934
10	203 PRANDI Valerio	25.994
11	111 DEMARCHI Luca	26.004
12	208 PRIVITELIO Luciano	26.031
13	248 ALESSANDRI Pierluigi	26.037
14	290 SCARPETTA Vincenzo	26.055
15	199 RUGOLO Michele	26.080
16	152 BACCI Alessio	26.097
17	296 DEL COL Leonardo	26.100
18	251 BONTEMPELLI Lorenzo	26.203
19	247 CARMINATI Ettore	26.234
20	176 ZERBI Stefano	26.269
21	202 D'AURIA Ferdinando	26.350
22	234 LUVISI Matteo	26.372
23	228 BENCIVENNI Filippo	26.404
24	271 LIANA Niccolò	26.441
25	244 BACCANI Alessandro	26.470
26	207 CARBONI Gianluca	26.564
27	233 GRISI Alberto	27.030
28	212 D'ANIELLO Nicola	27.824

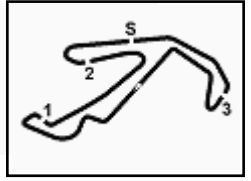
SEG. 2		
1	112 PERA Riccardo	22.486
2	163 STADSBADER Gilles	22.575
3	106 POLLINI Giacomo	22.632
4	177 POSTIGLIONE Vito	22.665
5	199 RUGOLO Michele	22.727
6	172 SEGÙ Luca	22.800
7	222 PASTORELLI Luca	22.831
8	251 BONTEMPELLI Lorenzo	22.842
9	290 SCARPETTA Vincenzo	22.898
10	176 ZERBI Stefano	22.908
11	296 DEL COL Leonardo	22.922
12	111 DEMARCHI Luca	22.930
13	234 LUVISI Matteo	22.995
14	202 D'AURIA Ferdinando	23.019
15	211 ZANARDINI Mirko	23.027
16	244 BACCANI Alessandro	23.043
17	247 CARMINATI Ettore	23.071
18	208 PRIVITELIO Luciano	23.078
19	152 BACCI Alessio	23.097
20	206 ZANON Ignazio	23.102
21	248 ALESSANDRI Pierluigi	23.108
22	228 BENCIVENNI Filippo	23.110
23	272 FABI Alessandro	23.140
24	203 PRANDI Valerio	23.159
25	207 CARBONI Gianluca	23.217
26	271 LIANA Niccolò	23.238
27	233 GRISI Alberto	23.453
28	212 D'ANIELLO Nicola	24.545
29	230 PEZZUTO Massimiliano	29.029

SEG. 3		
1	163 STADSBADER Gilles	26.398
2	177 POSTIGLIONE Vito	26.606
3	112 PERA Riccardo	26.671
4	172 SEGÙ Luca	26.695
5	106 POLLINI Giacomo	26.726
6	206 ZANON Ignazio	26.783
7	199 RUGOLO Michele	26.803
8	296 DEL COL Leonardo	26.853
9	290 SCARPETTA Vincenzo	26.857
10	272 FABI Alessandro	26.924
11	208 PRIVITELIO Luciano	26.927
12	111 DEMARCHI Luca	26.948
13	222 PASTORELLI Luca	26.972
14	152 BACCI Alessio	27.000
15	248 ALESSANDRI Pierluigi	27.007
16	203 PRANDI Valerio	27.106
17	251 BONTEMPELLI Lorenzo	27.127
18	176 ZERBI Stefano	27.137
19	244 BACCANI Alessandro	27.161
20	234 LUVISI Matteo	27.176
21	271 LIANA Niccolò	27.224
22	211 ZANARDINI Mirko	27.230
23	202 D'AURIA Ferdinando	27.247
24	228 BENCIVENNI Filippo	27.300
25	247 CARMINATI Ettore	27.306
26	207 CARBONI Gianluca	27.613
27	233 GRISI Alberto	28.098
28	212 D'ANIELLO Nicola	28.353
29	230 PEZZUTO Massimiliano	36.028

SEG. 4		
1	112 PERA Riccardo	21.147
2	163 STADSBADER Gilles	21.346
3	106 POLLINI Giacomo	21.375
4	177 POSTIGLIONE Vito	21.515
5	172 SEGÙ Luca	21.537
6	222 PASTORELLI Luca	21.577
7	199 RUGOLO Michele	21.634
8	248 ALESSANDRI Pierluigi	21.667
9	211 ZANARDINI Mirko	21.698
10	203 PRANDI Valerio	21.757
11	290 SCARPETTA Vincenzo	21.763
12	176 ZERBI Stefano	21.774
13	296 DEL COL Leonardo	21.794
14	272 FABI Alessandro	21.810
15	111 DEMARCHI Luca	21.901
16	206 ZANON Ignazio	21.907
17	152 BACCI Alessio	21.945
18	251 BONTEMPELLI Lorenzo	21.947
19	228 BENCIVENNI Filippo	21.972
20	234 LUVISI Matteo	21.975
21	244 BACCANI Alessandro	21.975
22	208 PRIVITELIO Luciano	21.986
23	271 LIANA Niccolò	21.986
24	247 CARMINATI Ettore	22.014
25	202 D'AURIA Ferdinando	22.104
26	207 CARBONI Gianluca	22.232
27	233 GRISI Alberto	22.672
28	212 D'ANIELLO Nicola	23.194

06/05/2023





ACI Racing Weekend Misano, 6-7 Maggio 2023

Campionato Italiano GT Sprint GTCup - Analisi Tempi Gara 1

Misano Circuit Sic 58 4.226 m

Start at 18:41'35.665

1 / 8

106 Pollini Giacomo (1'36.839)							
Giro	Seg.1	Seg.2	Seg.3	Seg.4	T. Giro	km/h	Local Time
Matteo Pollini							
1		24.373	27.452	24.029	1'50.329	214,7	18:43'25.994
2	26.698	23.151	28.510	22.562	1'40.921	213,4	18:45'06.915
3	26.519	23.229	27.302	21.856	1'38.906	213,9	18:46'45.821
4	25.920	23.353	27.159	21.852	1'38.284	214,7	18:48'24.105
5	26.279	23.212	27.107	21.887	1'38.485	213,9	18:50'02.590
6	25.883	23.059	27.307	22.208	1'38.457	214,3	18:51'41.047
7	26.585	23.250	27.415	21.885	1'39.135	214,3	18:53'20.182
8	26.162	23.134	27.006	21.999	1'38.301	215,6	18:54'58.483
9	26.243	23.862	27.272	21.794	1'39.171	213,4	18:56'37.654
10	25.991	23.234	26.939	21.705	1'37.869	215,6	18:58'15.523
11	26.388	23.201	27.193	21.959	1'38.741	213,4	18:59'54.264
12	26.005	22.961	27.068	21.823	1'37.857	215,1	19:01'32.121
13	26.361	23.176	27.036	22.089	1'38.662	216,4	19:03'10.783
14	26.898	23.233	27.352	1'23.084	2'40.567P	215,6	19:05'51.350
Giacomo Pollini							
15	41.846	22.965	26.947	21.511	1'53.269P	216,0	19:07'44.619
16	25.717	22.744	26.989	21.573	1'37.023	216,4	19:09'21.642
17	25.871	22.701	27.005	21.513	1'37.090	215,6	19:10'58.732
18	25.640	22.669	27.058	21.664	1'37.031	216,4	19:12'35.763
19	26.201	22.709	27.807	21.727	1'38.444	216,9	19:14'14.207
20	25.743	22.773	26.882	21.586	1'36.984	216,9	19:15'51.191
21	25.998	22.694	26.930	21.580	1'37.202	216,9	19:17'28.393
22	25.855	22.717	26.813	21.477	1'36.862	217,3	19:19'05.255
23	25.959	23.186	26.869	21.508	1'37.522	216,9	19:20'42.777
24	25.653	22.701	27.316	21.808	1'37.478	217,3	19:22'20.255
25	26.475	23.778	27.288	21.854	1'39.395	217,3	19:23'59.650
26	26.390	22.810	26.729	21.375	1'37.304	217,3	19:25'36.954
27	26.011	22.632	26.906	21.500	1'37.049	217,7	19:27'14.003
28	28.560	23.017	27.110	21.551	1'40.238	217,3	19:28'54.241
29	26.079	22.793	26.851	21.489	1'37.212	218,2	19:30'31.453
30	25.710	23.393	27.210	21.559	1'37.872	217,3	19:32'09.325
31	25.915	22.707	26.759	21.458	1'36.839	219,1	19:33'46.164
32	25.967	23.027	26.726	21.708	1'37.428	218,2	19:35'23.592

Tempo di gara 53'47.927

111 Best Lap (1'38.198)							
Giro	Seg.1	Seg.2	Seg.3	Seg.4	T. Giro	km/h	Local Time
Simone Patrinicola							
1		24.030	27.675	22.678	1'50.003	217,7	18:43'25.668
2	26.303	23.174	27.306	22.090	1'38.873	216,4	18:45'04.541
3	26.443	23.178	27.440	22.198	1'39.259	215,6	18:46'43.800
4	26.295	23.044	27.174	22.018	1'38.531	216,0	18:48'22.331
5	26.277	23.227	27.235	21.991	1'38.730	216,0	18:50'01.061
6	26.331	23.405	27.249	22.332	1'39.317	215,6	18:51'40.378
7	26.396	23.274	27.051	22.060	1'38.781	215,1	18:53'19.159
8	26.004	23.110	27.265	22.027	1'38.406	216,0	18:54'57.565
9	27.656	23.648	27.863	22.236	1'41.403	215,1	18:56'38.968
10	26.459	23.199	27.204	22.054	1'38.916	214,7	18:58'17.884
11	26.327	23.207	27.220	21.919	1'38.673	215,1	18:59'56.557
12	26.449	23.121	27.066	22.226	1'38.862	216,0	19:01'35.419
13	26.580	23.217	28.037	1'38.862	2'56.696P	216,9	19:04'32.115
Luca Demarchi							
14	42.421	23.845	27.428	21.901	1'55.595P	216,9	19:06'27.710
15	26.574	23.280	27.249	22.401	1'39.504	220,0	19:08'07.214
16	26.305	23.331	27.528	22.151	1'39.315	216,0	19:09'46.529
17	26.510	23.029	27.321	22.231	1'39.091	218,6	19:11'25.620
18	26.749	23.358	27.296	22.188	1'39.591	216,4	19:13'05.211
19	26.315	23.558	27.385	22.055	1'39.313	216,0	19:14'44.524
20	26.437	23.354	27.996	22.118	1'39.905	220,4	19:16'24.429
21	26.253	22.973	27.005	21.967	1'38.198	220,0	19:18'02.627
22	27.734	23.071	27.100	23.028	1'40.933	217,7	19:19'43.560
23	26.265	22.996	27.299	22.182	1'38.742	216,4	19:21'22.302

06/05/2023

P = Box In/Out - C = Tempo Invalidato

24	26.935	23.131	27.358	22.151	1'39.575	218,2	19:23'01.877
25	26.285	23.244	27.130	22.041	1'38.700	220,9	19:24'40.577
26	26.696	23.104	27.239	22.166	1'39.205	216,9	19:26'19.782
27	26.160	23.316	27.143	21.925	1'38.544	217,7	19:27'58.326
28	26.317	23.065	26.948	22.035	1'38.365	219,5	19:29'36.691
29	26.735	23.084	27.269	22.262	1'39.350	217,7	19:31'16.041
30	26.912	23.159	27.254	22.026	1'39.351	220,4	19:32'55.392
31	26.291	22.930	27.472	22.336	1'39.029	220,0	19:34'34.421
32	26.508	23.031	27.192	22.286	1'39.017	220,9	19:36'13.438

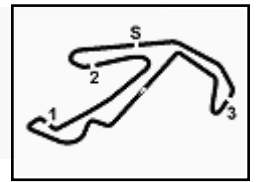
Tempo di gara 54'37.773

112 Ombra Racing (1'35.948)							
Giro	Seg.1	Seg.2	Seg.3	Seg.4	T. Giro	km/h	Local Time
Mattia Di Giusto							
1		23.384	27.275	22.532	1'46.288	216,0	18:43'21.953
2	26.212	22.858	27.001	21.681	1'37.752	214,3	18:44'59.705
3	25.877	22.755	27.229	21.677	1'37.538	214,7	18:46'37.243
4	26.155	23.046	27.117	21.762	1'38.080	213,9	18:48'15.323
5	26.066	22.817	27.020	21.707	1'37.610	214,3	18:49'52.933
6	25.823	22.718	27.155	21.577	1'37.273	214,7	18:51'30.206
7	25.818	22.908	27.171	21.654	1'37.551	214,3	18:53'07.757
8	26.094	22.896	27.407	21.898	1'38.295	215,1	18:54'46.052
9	25.908	22.939	27.381	21.756	1'37.984	213,0	18:56'24.036
10	25.989	22.844	27.259	21.791	1'37.883	214,3	18:58'01.919
11	26.168	23.194	27.209	22.022	1'38.593	215,1	18:59'40.512
12	26.108	23.248	27.172	21.671	1'38.199	214,7	19:01'18.711
13	25.961	23.398	27.096	1'18.087	2'34.542P	215,1	19:03'53.253
Riccardo Pera							
14	41.301	22.930	26.826	21.604	1'52.661P	215,1	19:05'45.914
15	25.793	22.816	26.713	21.386	1'36.708	216,4	19:07'22.622
16	25.501	22.656	26.846	21.546	1'36.549	216,4	19:08'59.171
17	25.544	22.549	26.890	21.414	1'36.397	216,4	19:10'35.568
18	25.429	22.486	26.707	21.408	1'36.030	216,9	19:12'11.598
19	25.755	22.538	26.830	21.223	1'36.346	216,4	19:13'47.944
20	25.632	22.514	26.788	21.483	1'36.417	216,9	19:15'24.361
21	25.489	22.532	26.780	21.147	1'35.948	216,4	19:17'00.309
22	25.612	22.559	26.842	21.321	1'36.334	217,7	19:18'36.643
23	25.535	22.763	26.966	21.324	1'36.588	216,4	19:20'13.231
24	25.563	22.612	26.881	21.444	1'36.500	217,7	19:21'49.731
25	26.442	22.625	26.821	21.157	1'37.045	216,4	19:23'26.776
26	25.574	22.684	26.923	21.413	1'36.594	218,2	19:25'03.370
27	25.848	22.832	26.937	21.732	1'37.349	216,4	19:26'40.719
28	25.591	22.624	26.711	21.400	1'36.326	216,9	19:28'17.045
29	25.498	22.585	26.769	21.357	1'36.209	217,3	19:29'53.254
30	25.569	22.593	26.759	21.409	1'36.330	216,9	19:31'29.584
31	25.818	22.580	26.942	22.127	1'37.467	217,7	19:33'07.051
32	25.883	22.769	26.671	21.573	1'36.896	217,7	19:34'43.947

Tempo di gara 53'08.282 + 10.000Pen

152 SR&R (1'38.353)							
Giro	Seg.1	Seg.2	Seg.3	Seg.4	T. Giro	km/h	Local Time
Giacomo Parisotto							
1		25.510	28.479	22.564	1'52.913	211,8	18:43'28.578
2	27.325	23.717	28.835	22.332	1'42.209	212,6	18:45'10.787
3	27.411	23.465	27.517	22.198	1'40.591	216,0	18:46'51.378
4	26.674	23.339	27.177	22.216	1'39.406	216,9	18:48'30.784
5	26.493	23.231	27.176	22.052	1'38.952	216,9	18:50'09.736
6	26.722	23.278	27.319	22.020	1'39.339	216,4	18:51'49.075
7	26.503	24.611	27.622	22.251	1'40.987	216,9	18:53'30.062
8	26.574	23.387	27.306	22.156	1'39.423	217,3	18:55'09.485
9	26.465	23.415	27.580	22.101	1'39.561	216,0	18:56'49.046
10	26.430	23.312	27.366	22.243	1'39.351	216,4	18:58'28.397
11	26.721	23.423	27.434	22.262	1'39.840	216,0	19:00'08.237
12	26.561	23.498	27.454	22.075	1'39.588	216,0	19:01'47.825
13	26.285	23.624	27.392	32.887	1'50.188P	216,4	19:03'38.013





ACI Racing Weekend Misano, 6-7 Maggio 2023

Campionato Italiano GT Sprint GTCup - Analisi Tempi Gara 1

Misano Circuit Sic 58 4.226 m

Start at 18:41'35.665

2 / 8

Alessio Bacci																	
14	1'33.396	23.888	27.639	22.393	2'47.316P	215,1	19:06'25.329	4	26.004	23.167	27.117	21.719	1'38.007	214,3	18:48'13.247		
15	26.794	23.348	27.383	22.286	1'39.811	215,1	19:08'05.140	5	25.839	23.026	27.226	22.000	1'38.091	214,7	18:49'51.338		
16	26.696	23.371	27.448	22.284	1'39.799	215,6	19:09'44.939	6	25.879	23.086	27.157	21.782	1'37.904	215,6	18:51'29.242		
17	26.435	23.108	27.472	22.592	1'39.607	217,3	19:11'24.546	7	26.019	23.019	27.243	21.836	1'38.117	213,9	18:53'07.359		
18	26.851	23.450	27.305	22.065	1'39.671	214,3	19:13'04.217	8	25.838	23.220	27.323	21.876	1'38.257	215,1	18:54'45.616		
19	26.435	23.811	27.294	22.086	1'39.626	216,0	19:14'43.843	9	25.820	23.174	27.100	21.813	1'37.907	215,1	18:56'23.523		
20	26.361	23.407	27.245	22.243	1'39.256	216,0	19:16'23.099	10	25.859	23.116	27.063	21.991	1'38.029	215,1	18:58'01.552		
21	26.538	23.169	27.041	22.290	1'39.038	216,4	19:18'02.137	11	26.026	23.340	27.201	22.020	1'38.587	215,1	18:59'40.139		
22	27.465	23.323	27.113	22.837	1'40.738	216,9	19:19'42.875	12	25.745	23.268	27.089	21.850	1'37.952	214,7	19:01'18.091		
23	26.365	23.370	27.104	21.987	1'38.826	216,0	19:21'21.701	13	25.957	23.233	27.049	21.032	1'47.271P	216,0	19:03'05.362		
24	26.942	23.544	27.187	22.132	1'39.805	217,3	19:23'01.506	Luca Segù								216,0	19:05'46.329
25	26.142	23.267	27.000	22.102	1'38.511	217,7	19:24'40.017	14	1'28.839	23.439	26.945	21.744	2'40.967P	216,0	19:05'46.329		
26	26.699	23.300	27.073	22.115	1'39.187	216,4	19:26'19.204	15	25.707	22.959	26.933	21.695	1'37.294	215,1	19:07'23.623		
27	26.097	23.245	27.066	21.945	1'38.353	216,9	19:27'57.557	16	25.884	22.956	26.940	21.736	1'37.516	215,6	19:09'01.139		
28	26.349	23.097	27.265	22.037	1'38.748	216,9	19:29'36.305	17	25.949	22.959	26.876	21.919	1'37.703	216,0	19:10'38.842		
29	26.583	23.271	27.205	22.502	1'39.561	216,9	19:31'15.866	18	25.883	23.698	26.780	21.673	1'38.034	216,0	19:12'16.876		
30	27.550	23.395	28.141	21.954	1'41.040	217,7	19:32'56.906	19	25.770	23.049	26.816	21.743	1'37.378	216,0	19:13'54.254		
31	26.334	23.407	27.082	22.263	1'39.086	218,6	19:34'35.992	20	26.406	23.004	26.816	21.582	1'37.808	216,9	19:15'32.062		
32	26.561	23.157	27.112	22.089	1'38.919	219,5	19:36'14.911	21	25.934	22.870	26.852	21.549	1'37.205	216,0	19:17'09.267		
Tempo di gara 54'39.246																	
22	26.561	23.157	27.112	22.089	1'38.919	219,5	19:36'14.911	22	25.881	22.830	26.772	21.609	1'37.092	216,4	19:18'46.359		
23	25.866	23.097	26.802	21.850	1'37.615	216,9	19:20'23.974	23	25.866	23.097	26.802	21.850	1'37.615	216,9	19:20'23.974		
24	25.920	22.992	26.828	21.752	1'37.492	216,0	19:22'01.466	24	25.920	22.992	26.828	21.752	1'37.492	216,0	19:22'01.466		
25	26.004	22.986	27.206	21.926	1'38.122	216,4	19:23'39.588	25	26.004	22.986	27.206	21.926	1'38.122	216,4	19:23'39.588		
26	25.974	22.981	27.380	21.854	1'38.189	216,4	19:25'17.777	26	25.974	22.981	27.380	21.854	1'38.189	216,4	19:25'17.777		
27	25.853	23.003	27.002	21.769	1'37.627	216,0	19:26'55.404	27	25.853	23.003	27.002	21.769	1'37.627	216,0	19:26'55.404		
28	25.909	23.015	26.759	21.672	1'37.355	217,7	19:28'32.759	28	25.909	23.015	26.759	21.672	1'37.355	217,7	19:28'32.759		
29	25.772	22.922	26.825	21.537	1'37.056	216,9	19:30'09.815	29	25.772	22.922	26.825	21.537	1'37.056	216,9	19:30'09.815		
30	25.632	22.800	26.764	21.661	1'36.857	218,6	19:31'46.672	30	25.632	22.800	26.764	21.661	1'36.857	218,6	19:31'46.672		
31	25.735	22.856	26.695	21.695	1'36.981	217,7	19:33'23.653	31	25.735	22.856	26.695	21.695	1'36.981	217,7	19:33'23.653		
32	25.843	22.970	26.708	21.741	1'37.262	217,7	19:35'00.915	32	25.843	22.970	26.708	21.741	1'37.262	217,7	19:35'00.915		
Tempo di gara 53'25.250																	

163 VSR (1'36.177)

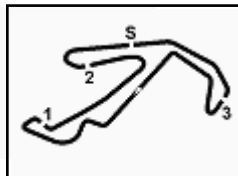
Giro	Seg.1	Seg.2	Seg.3	Seg.4	T. Giro	km/h	Local Time
Gilles Stadsbader							
1		23.131	26.922	21.522	1'43.106	217,3	18:43'18.771
2	25.800	22.900	26.560	21.439	1'36.699	218,6	18:44'55.470
3	25.741	22.800	26.693	21.621	1'36.855	218,6	18:46'32.325
4	25.727	22.712	26.681	21.504	1'36.624	219,1	18:48'08.949
5	25.673	22.703	26.680	21.570	1'36.626	218,2	18:49'45.575
6	25.686	22.667	26.594	21.464	1'36.411	219,1	18:51'21.986
7	25.819	22.729	26.650	21.527	1'36.725	219,1	18:52'58.711
8	25.772	22.781	26.731	21.346	1'36.630	219,1	18:54'35.341
9	25.655	22.605	26.550	21.367	1'36.177	219,1	18:56'11.518
10	25.696	22.621	26.608	21.535	1'36.460	218,6	18:57'47.978
11	25.822	22.697	26.693	21.544	1'36.756	218,2	18:59'24.734
12	25.609	22.575	26.714	21.508	1'36.406	218,6	19:01'01.140
13	25.757	22.741	26.560	21.543	1'36.601	219,1	19:02'37.741
14	25.771	22.670	26.724	21.566	1'36.731	219,1	19:04'14.472
15	26.070	22.726	26.692	33.507	1'48.995P	219,5	19:06'03.467
16	1'33.383	22.962	26.764	21.737	2'44.846P	219,1	19:08'48.313
17	26.106	22.898	26.872	21.550	1'37.426	218,6	19:10'25.739
18	25.758	22.728	26.475	21.420	1'36.381	220,0	19:12'02.120
19	25.567	22.848	26.577	21.489	1'36.481	219,1	19:13'38.601
20	25.763	22.720	26.550	21.583	1'36.616	220,0	19:15'15.217
21	25.686	22.727	26.687	22.197	1'37.297	221,8	19:16'52.514
22	25.959	22.783	26.566	21.478	1'36.786	220,9	19:18'29.300
23	26.056	22.712	26.634	21.456	1'36.858	220,0	19:20'06.158
24	25.641	22.682	27.672	22.719	1'38.714	219,1	19:21'44.872
25	25.787	22.718	26.483	21.660	1'36.648	220,9	19:23'21.520
26	26.445	23.537	26.544	21.987	1'38.513	220,9	19:25'00.033
27	26.507	22.863	26.524	21.713	1'37.607	221,8	19:26'37.640
28	25.776	22.706	26.398	21.496	1'36.376	220,9	19:28'14.016
29	25.735	22.587	26.544	21.509	1'36.375	220,4	19:29'50.391
30	25.658	22.711	26.459	21.662	1'36.490	221,8	19:31'26.881
31	26.482	22.975	26.900	22.089	1'38.446	220,9	19:33'05.327
32	26.538	22.840	26.455	21.667	1'37.500	222,2	19:34'42.827
Tempo di gara 53'07.162							

172 DL Racing (1'36.857)

Giro	Seg.1	Seg.2	Seg.3	Seg.4	T. Giro	km/h	Local Time
Daniel Vebster							
1		23.198	27.177	21.757	1'44.378	213,4	18:43'20.043
2	25.579	23.048	27.058	21.764	1'37.449	213,9	18:44'57.492
3	25.765	22.965	27.119	21.899	1'37.748	215,6	18:46'35.240

176 Pisani Eugenio (1'38.322)

Giro	Seg.1	Seg.2	Seg.3	Seg.4	T. Giro	km/h	Local Time
Eugenio Pisani							
1		24.043	27.340	21.802	1'47.401	220,9	18:43'23.066
2	26.420	23.300	27.595	21.937	1'39.252	221,3	18:45'02.318
3	26.581	23.264	27.192	21.922	1'38.959	220,9	18:46'41.277
4	26.403	22.912	27.166	21.860	1'38.341	220,9	18:48'19.618
5	26.488	22.974	27.185	21.876	1'38.523	221,3	18:49'58.141
6	26.780	23.124	27.182	21.854	1'38.940	222,7	18:51'37.081
7	26.269	22.908	27.225	21.920	1'38.322	221,3	18:53'15.403
8	26.290	23.130	27.218	21.922	1'38.560	221,8	18:54'53.963
9	26.386	23.229	27.361	21.774	1'38.750	222,7	18:56'32.713
10	26.385	23.016	27.326	21.927	1'38.654	221,3	18:58'11.367
11	26.547	23.087	27.221	22.044	1'38.899	221,3	18:59'50.266
12	26.568	23.119	27.269	22.025	1'38.981	222,2	19:01'29.247
13	26.479	22.964	27.175	21.959	1'38.577	222,2	19:03'07.824
14	26.496	23.142	27.233	22.016	1'38.887	222,2	19:04'46.711
15	26.333	23.207	27.439	22.175	1'39.154	222,7	19:06'25.865
16	26.727	23.320	27.398	22.275	1'39.720	222,7	19:08'05.585
17	26.481	23.809	27.249	22.153	1'39.692	222,2	19:09'45.277
18	26.913	23.188	27.137	32.334	1'49.572P	223,6	19:11'34.849
Stefano Zerbi							
19	1'55.068	26.295	28.887	23.347	3'13.597P	220,9	19:14'48.446
20	27.595	23.862	28.259	23.698	1'43.414	221,8	19:16'31.860
21	50.558	24.191	29.640	23.457	2'07.846	221,3	19:18'39.706
22	28.319	23.921	28.293	23.539	1'44.072	222,2	19:20'23.778
23	28.287	23.911	28.654	23.286	1		



ACI Racing Weekend Misano, 6-7 Maggio 2023

Campionato Italiano GT Sprint GTCup - Analisi Tempi Gara 1

Misano Circuit Sic 58 4.226 m

Start at 18:41'35.665

3 / 8

2	27.157	23.902	28.661	22.810	1'42.530	213,9	18:45'16.340	28	26.325	22.746	27.325	21.831	1'38.227	220,9	19:29'00.089
3	28.127	23.761	28.269	22.551	1'42.708	214,7	18:46'59.048	29	26.174	22.743	26.803	21.754	1'37.474	221,3	19:30'37.563
4	27.573	24.115	28.687	22.850	1'43.225	214,7	18:48'42.273	30	26.502	22.962	27.760	22.569	1'39.793	222,7	19:32'17.356
5	27.294	23.591	28.019	22.427	1'41.331	214,3	18:50'23.604	31	27.552	22.857	26.983	22.344	1'39.736	221,3	19:33'57.092
6	27.545	23.446	27.910	22.193	1'41.094	213,0	18:52'04.698	32	29.656	26.444	30.166	24.151	1'50.417	200,7	19:35'47.509
7	26.724	23.797	27.622	22.110	1'40.253	213,4	18:53'44.951								
8	26.599	23.596	27.576	22.247	1'40.018	214,3	18:55'24.969								
9	26.501	23.481	27.730	22.225	1'39.937	214,7	18:57'04.906								
10	27.000	23.371	27.763	22.200	1'40.334	215,1	18:58'45.240								
11	27.114	23.510	27.855	22.229	1'40.708	216,4	19:00'25.948								
12	26.890	23.384	27.779	22.552	1'40.605	216,4	19:02'06.553								
13	27.092	23.140	28.396	35.597	1'54.225P	215,6	19:04'00.778								
					Vito Postiglione										
14	1'51.167	22.920	27.135	21.729	3'02.951P	216,9	19:07'03.729								
15	25.652	22.761	26.923	21.616	1'36.952	216,0	19:08'40.681								
16	26.002	23.629	26.750	21.541	1'37.922	215,6	19:10'18.603								
17	25.348	22.665	26.777	21.566	1'36.356	216,9	19:11'54.959								
18	25.445	22.872	26.781	21.540	1'36.638	217,3	19:13'31.597								
19	25.595	23.255	26.865	21.590	1'37.305	216,9	19:15'08.902								
20	26.460	23.282	26.942	21.761	1'38.445	215,6	19:16'47.347								
21	25.620	22.754	26.774	21.684	1'36.832	217,7	19:18'24.179								
22	25.642	22.911	26.691	21.571	1'36.815	218,2	19:20'00.994								
23	26.149	23.269	27.212	21.756	1'38.386	217,3	19:21'39.380								
24	26.022	23.157	26.936	22.326	1'38.441	218,6	19:23'17.821								
25	27.183	23.475	26.790	21.650	1'39.098	216,4	19:24'56.919								
26	25.551	22.934	26.782	21.636	1'36.903	217,7	19:26'33.822								
27	25.449	22.832	26.819	21.515	1'36.615	216,0	19:28'10.437								
28	25.524	22.891	26.806	21.748	1'36.969	218,2	19:29'47.406								
29	26.178	22.971	26.669	21.598	1'37.416	218,2	19:31'24.822								
30	26.162	22.849	26.726	21.611	1'37.348	217,7	19:33'02.170								
31	26.423	23.120	26.763	21.692	1'37.998	218,2	19:34'40.168								
32	25.655	22.886	26.606	21.627	1'36.774	218,6	19:36'16.942								

Tempo di gara 54'41.277

199 Colavita Giovanni (1'37.333)

Giro	Seg.1	Seg.2	Seg.3	Seg.4	T. Giro	km/h	Local Time
Leonardo Colavita							
1		24.610	27.380	22.169	1'48.789	216,9	18:43'24.454
2	26.305	23.222	27.333	21.971	1'38.831	216,9	18:45'03.285
3	26.558	23.244	27.219	22.073	1'39.094	218,2	18:46'42.379
4	26.599	23.048	27.182	21.885	1'38.714	218,6	18:48'21.093
5	26.514	23.033	27.323	21.819	1'38.689	217,3	18:49'59.782
6	26.382	23.012	27.344	21.932	1'38.670	217,7	18:51'38.452
7	26.451	22.994	27.052	21.924	1'38.421	218,6	18:53'16.873
8	26.566	23.001	27.129	21.981	1'38.677	218,6	18:54'55.550
9	26.668	23.087	27.223	21.877	1'38.855	218,2	18:56'34.405
10	26.584	23.041	27.351	21.899	1'38.875	217,7	18:58'13.280
11	26.564	23.101	27.139	22.020	1'38.824	218,6	18:59'52.104
12	26.430	23.012	27.270	21.884	1'38.596	218,6	19:01'30.700
13	26.501	23.010	27.277	21.871	1'38.659	218,6	19:03'09.359
14	26.538	23.063	27.394	21.839	1'38.834	219,1	19:04'48.193
15	26.732	23.045	27.265	21.972	1'39.014	219,1	19:06'27.207
16	26.457	23.254	27.726	1'23.631	2'41.068P	219,5	19:09'08.275
Michele Rugolo							
17	41.646	23.242	27.191	21.966	1'54.045P	218,2	19:11'02.320
18	26.284	22.962	27.058	21.900	1'38.204	218,2	19:12'40.524
19	26.133	22.789	27.005	22.390	1'38.317	219,1	19:14'18.841
20	26.677	22.816	26.961	21.772	1'38.226	218,6	19:15'57.067
21	26.242	22.761	26.916	21.641	1'37.560	219,5	19:17'34.627
22	26.120	22.727	26.917	21.802	1'37.566	219,5	19:19'12.193
23	26.080	22.765	26.854	21.634	1'37.333	219,5	19:20'49.526
24	26.131	22.755	27.020	22.293	1'38.199	219,5	19:22'27.725
25	26.187	22.935	26.954	21.796	1'37.872	220,0	19:24'05.597
26	26.326	22.916	26.959	21.832	1'38.033	220,4	19:25'43.630
27	26.273	23.010	27.028	21.921	1'38.232	220,4	19:27'21.862

06/05/2023

P = Box In/Out - C = Tempo Invaldato

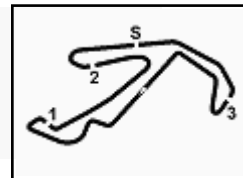
202 HC Racing (1'39.283)

Giro	Seg.1	Seg.2	Seg.3	Seg.4	T. Giro	km/h	Local Time
Gaetano Oliva							
1		24.456	28.273	22.676	1'53.784	216,0	18:43'29.449
2	27.543	23.647	52.425	24.918	2'08.533	216,0	18:45'37.982
3	27.058	23.573	28.020	22.830	1'41.481	216,4	18:47'19.463
4	26.673	24.064	28.149	22.473	1'41.359	215,6	18:49'00.822
5	26.680	23.382	27.517	22.741	1'40.320	216,4	18:50'41.142
6	26.937	23.413	27.247	22.297	1'39.894	217,7	18:52'21.036
7	26.916	23.412	27.307	22.526	1'40.161	217,7	18:54'01.197
8	26.489	23.083	27.469	22.394	1'39.435	216,9	18:55'40.632
9	26.442	23.298	27.770	22.311	1'39.821	216,0	18:57'20.453
10	26.350	23.019	27.550	22.364	1'39.283	216,9	18:58'59.736
11	26.612	23.706	27.595	22.731	1'40.644	216,4	19:00'40.380
12	26.544	23.512	27.653	22.289	1'39.998	217,7	19:02'20.378
13	26.433	23.563	27.400	22.447	1'39.843	218,2	19:04'00.221
14	26.813	23.539	27.463	22.104	1'39.919	215,1	19:05'40.140
15	27.324	23.888	27.549	1'25.389	2'44.150P	217,7	19:08'24.290
Ferdinando D'Auria							
16	47.498	25.444	28.776	22.906	2'04.624P	216,0	19:10'28.914
17	27.277	24.264	27.959	22.802	1'42.302	216,9	19:12'11.216
18	27.466	24.050	27.657	22.879	1'42.052	220,4	19:13'53.268
19	28.471	24.141	27.628	22.737	1'42.977	217,7	19:15'36.245
20	27.542	25.017	28.008	23.087	1'43.654	217,7	19:17'19.899
21	27.562	24.238	27.836	24.030	1'43.666	216,4	19:19'03.565
22	27.234	24.408	27.812	22.807	1'42.261	219,5	19:20'45.826
23	26.880	24.372	27.642	24.263	1'43.157	220,4	19:22'28.983
24	27.030	23.957	27.886	22.878	1'41.751	218,6	19:24'10.734
25	26.698	23.965	28.002	22.700	1'41.365	217,7	19:25'52.099
26	27.722	24.818	28.124	22.764	1'43.428	217,3	19:27'35.527
27	26.792	23.867	27.621	24.119	1'42.399	220,9	19:29'17.926
28	27.415	23.911	27.612	22.681	1'41.619	219,5	19:30'59.545
29	26.803	23.667	27.592	22.459	1'40.521	220,4	19:32'40.066
30	27.456	24.220	27.668	22.565	1'41.909	218,6	19:34'21.975
31	27.416	24.233	27.766	24.614	1'44.029	219,1	19:36'06.004

Tempo di gara 54'30.339

203 Ebimotors (1'38.108)

Giro	Seg.1	Seg.2	Seg.3	Seg.4	T. Giro	km/h	Local Time
Cosimo Papi							
1		24.978	27.733	22.878	1'50.652	216,9	18:43'26.317
2	26.968	23.588	27.832	22.468	1'40.856	217,7	18:45'07.173
3	26.684	23.299	27.242	22.035	1'39.260	217,7	18:46'46.433
4	25.994	23.159	27.194	21.761	1'38.108	217,7	18:48'24.541
5	26.198	23.218	27.271	22.017	1'38.704	216,9	18:50'03.245
6	26.222	23.391	27.254	22.073	1'38.940	217,7	18:51'42.185
7	26.479	23.367	27.308	21.757	1'38.911	216,9	18:53'21.096
8	26.256	23.391	27.106	22.063	1'38.816	216,9	18:54'59.912
9	27.292	23.347	27.379	22.125	1'40.143	217,3	18:56'40.055
10	26.316	23.208	27.218	22.156	1'38.898	217,7	18:58'18.953
11	26.402	23.248	27.190	22.137	1'38.977	218,2	18:59'57.930
12	26.398	23.363	27.356	22.062	1'39.179	217,7	19:01'37.109
13	26.467	23.250					



ACI Racing Weekend Misano, 6-7 Maggio 2023

Campionato Italiano GT Sprint GTCup - Analisi Tempi Gara 1

Misano Circuit Sic 58.4.226 m

Start at 18:41'35.665

4 / 8

	Valerio Prandi															
18	43.927	23.867	27.767	22.404	1'57.965P	216,9	19:12'51.672	9	27.108	23.217	28.057	22.824	1'41.206	213,4	18:57'10.368	
19	26.896	23.664	28.323	22.518	1'41.401	217,3	19:14'33.073	10	26.972	23.427	28.052	22.599	1'41.050	214,3	18:58'51.418	
20	26.840	23.359	27.818	22.495	1'40.512	217,7	19:16'13.585	11	27.036	23.293	27.878	22.630	1'40.837	214,3	19:00'32.255	
21	26.920	23.766	28.237	22.515	1'41.438	218,6	19:17'55.023	12	27.154	23.232	28.037	23.152	1'41.575	215,1	19:02'13.830	
22	27.132	23.572	27.856	22.809	1'41.369	217,7	19:19'36.392	13	27.217	23.434	28.103	29.664	1'48.418P	215,6	19:04'02.248	
23	26.884	23.467	27.546	22.555	1'40.452	218,6	19:21'16.844	14	1'32.205	23.649	27.953	22.666	2'46.473P	215,1	19:06'48.721	
24	27.161	23.519	27.800	22.646	1'41.126	217,7	19:22'57.970	15	26.889	23.266	27.796	22.722	1'40.673	215,6	19:08'29.394	
25	27.296	23.564	27.959	22.669	1'41.488	217,7	19:24'39.458	16	26.769	23.462	28.100	22.380	1'40.711	214,3	19:10'10.105	
26	28.354	23.638	27.549	22.534	1'42.075	218,2	19:26'21.533	17	26.564	23.460	27.795	22.348	1'40.167	215,6	19:11'50.272	
27	27.074	23.569	27.701	22.512	1'40.856	217,7	19:28'02.389	18	26.662	23.314	27.812	22.407	1'40.195	214,7	19:13'30.467	
28	27.017	23.515	27.754	22.424	1'40.710	217,7	19:29'43.099	19	26.675	24.367	27.845	22.637	1'41.524	213,0	19:15'11.991	
29	27.303	23.471	27.769	22.643	1'41.186	219,1	19:31'24.285	20	26.601	23.407	27.838	23.466	1'41.312	214,7	19:16'53.303	
30	27.427	23.505	27.489	23.341	1'41.762	218,2	19:33'06.047	21	27.284	23.442	27.764	22.748	1'41.238	214,3	19:18'34.541	
31	27.876	24.422	28.004	22.614	1'42.916	219,1	19:34'48.963	22	26.897	24.060	27.880	22.649	1'41.486	216,9	19:20'16.027	

Tempo di gara 53'13.298

206 VSR (1'38.079)

Giro	Seg.1	Seg.2	Seg.3	Seg.4	T. Giro	km/h	Local Time
Ignazio Zanon							
1		24.617	27.387	23.538	1'50.485	219,1	18:43'26.150
2	26.848	23.275	27.301	22.747	1'40.171	215,6	18:45'06.321
3	26.095	23.174	26.792	22.088	1'38.149	219,1	18:46'44.470
4	26.089	23.965	26.783	21.955	1'38.792	218,6	18:48'23.262
5	26.092	23.386	26.910	21.907	1'38.295	219,1	18:50'01.557
6	26.159	23.476	27.099	22.456	1'39.190	217,7	18:51'40.747
7	26.391	23.259	27.220	21.979	1'38.849	216,9	18:53'19.596
8	26.130	23.167	26.950	22.136	1'38.383	218,2	18:54'57.979
9	26.622	24.344	27.410	22.016	1'40.392	218,6	18:56'38.371
10	25.934	23.200	26.968	21.977	1'38.079	218,6	18:58'16.450
11	26.058	23.191	26.995	22.152	1'38.396	217,3	18:59'54.846
12	25.995	23.435	26.893	22.152	1'38.475	219,5	19:01'33.321
13	26.248	23.207	27.090	33.043	1'49.588P	219,5	19:03'22.909
14	1'36.117	23.200	27.322	22.218	2'48.857P	218,2	19:06'11.766
15	26.211	23.139	27.024	22.295	1'38.669	220,0	19:07'50.435
16	26.136	23.234	26.900	22.131	1'38.401	219,5	19:09'28.836
17	26.379	23.230	27.100	22.078	1'38.787	219,5	19:11'07.623
18	26.308	23.311	26.983	22.031	1'38.633	219,1	19:12'46.256
19	26.432	23.102	27.111	22.010	1'38.655	219,5	19:14'24.911
20	26.375	23.426	28.006	22.660	1'40.467	220,9	19:16'05.378
21	26.482	23.275	26.976	22.147	1'38.880	220,0	19:17'44.258
22	26.116	23.214	26.961	22.030	1'38.321	220,4	19:19'22.579
23	26.334	23.387	27.153	22.029	1'38.903	220,0	19:21'01.482
24	26.469	23.380	27.097	22.282	1'39.228	220,4	19:22'40.710
25	26.363	23.220	26.987	21.977	1'38.547	220,9	19:24'19.257
26	26.342	23.445	27.795	21.939	1'39.521	219,5	19:25'58.778
27	26.421	23.649	27.266	22.412	1'39.748	220,4	19:27'38.526
28	26.674	23.751	27.461	22.739	1'40.625	220,0	19:29'19.151
29	27.042	23.739	27.860	22.465	1'41.106	220,0	19:31'00.257
30	27.750	23.875	27.539	22.686	1'41.850	220,4	19:32'42.107
31	27.311	23.503	27.657	22.705	1'41.176	220,9	19:34'23.283
32	27.314	23.918	28.050	23.359	1'42.641	220,9	19:36'05.924

Tempo di gara 54'30.259

207 Nova Race (1'40.069)

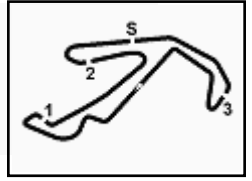
Giro	Seg.1	Seg.2	Seg.3	Seg.4	T. Giro	km/h	Local Time
Alessandro Marchetti							
1		25.129	29.141	23.105	1'57.770	213,0	18:43'33.435
2	27.121	23.949	28.102	23.322	1'42.494	213,9	18:45'15.929
3	28.196	23.707	28.279	22.581	1'42.763	212,6	18:46'58.692
4	27.616	23.712	29.055	22.962	1'43.345	211,8	18:48'42.037
5	27.216	23.616	27.981	22.627	1'41.440	214,3	18:50'23.477
6	28.761	23.576	28.040	22.818	1'43.195	214,3	18:52'06.672
7	26.925	23.447	27.938	22.977	1'41.287	214,7	18:53'47.959
8	27.211	23.470	27.774	22.748	1'41.203	214,7	18:55'29.162

Tempo di gara 54'02.069

211 Autorlando Sport (1'37.979)

Giro	Seg.1	Seg.2	Seg.3	Seg.4	T. Giro	km/h	Local Time
Luciano Privitello							
1		24.449	28.193	23.391	1'51.845	216,0	18:43'27.510
2	27.811	24.031	28.122	22.589	1'42.553	214,7	18:45'10.063
3	27.158	23.270	27.312	22.414	1'40.154	216,4	18:46'50.217
4	26.669	23.376	27.286	22.228	1'39.559	216,0	18:48'29.776
5	26.259	23.145	27.434	22.825	1'39.663	216,4	18:50'09.439
6	26.427	23.281	27.182	22.146	1'39.036	215,6	18:51'48.475
7	26.035	23.078	27.012	22.202	1'38.327	216,0	18:53'26.802
8	26.031	23.351	27.037	22.115	1'38.534	216,0	18:55'05.336
9	26.213	23.358	27.367	22.005	1'38.943	215,6	18:56'44.279
10	26.382	23.170	27.446	22.392	1'39.390	216,0	18:58'23.669
11	26.245	23.211	27.374	21.986	1'38.816	214,7	19:00'02.485
12	26.250	23.208	26.927	22.230	1'38.615	216,4	19:01'41.100
13	26.387	23.271	27.280	22.077	1'39.015	215,1	19:03'20.115
14	26.162	23.112	27.568	22.245	1'39.087	217,7	19:04'59.202
15	26.408	23.084	27.258	22.214	1'38.964	216,9	19:06'38.166
16	26.444	23.146	27.095	22.427	1'39.112	216,9	19:08'17.278
17	26.688	23.261	27.453	1'26.898	2'44.300P	216,0	19:11'01.578
18	43.186	23.848	28.092	22.673	1'57.799P	215,1	19:12'59.377
19	27.599	24.036	27.987	22.972	1'42.594	216,4	19:14'41.971
20	27.758	24.311	29.996	23.474	1'45.539	216,0	19:16'27.510
21	27.951	24.059	28.830	23.433	1'44.273	215,6	19:18'11.783
22	28.000	24.557	29.701	23.640	1'45.898	216,9	19:19'57.681
23	29.483	25.248	30.369	25.304	1'50.404	216,4	19:21'48.085
24	30.486	23.780	29.091	22.939	1'46.296	214,3	19:23'34.381
25	27.991	24.022	29.453	23.427	1'44.893	216,9	19:25'19.274
26	27.775	24.742	28.727	22.812	1'44.056	215,6	19:27'03.330
27	27.427	23.787	28.426	22.937	1'42.577	217,7	19:28'45.907
28	27.525	23.888	28.679	22.673	1'42.765	216,4	19:30'28.672
29	27.291	24.365	30.135	22.606	1'44.397	217,3	19:32'13.069
30	27.602	23.587	28.058	23.186	1'42.433	216,4	19:33'55.502
31	28.103	23.443	27.857	22.829	1'42.232	217,7	19:35'37.734





ACI Racing Weekend Misano, 6-7 Maggio 2023

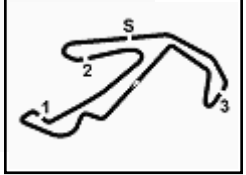
Campionato Italiano GT Sprint GTCup - Analisi Tempi Gara 1

Misano Circuit Sic 58.4.226m

Start at 18:41'35.665

5 / 8

		Giuseppe Ghezzi															
1		25.633		28.484	22.663	1'54.339	214,3	18:43'30.004	7	26.085	23.040	27.268	21.612	1'38.005	214,7	18:53'11.491	
2	27.320	23.610		28.169	22.057	1'41.156	214,7	18:45'11.160	8	25.845	23.001	27.133	22.123	1'38.102	215,1	18:54'49.593	
3	27.336	23.502		27.563	22.270	1'40.671	213,9	18:46'51.831	9	26.464	23.584	27.277	21.736	1'39.061	214,7	18:56'28.654	
4	26.710	23.343		27.370	22.266	1'39.689	213,4	18:48'31.520	10	25.929	22.878	27.149	21.577	1'37.533	214,3	18:58'06.187	
5	26.356	23.304		27.342	22.058	1'39.060	214,3	18:50'10.580	11	26.154	23.035	27.198	21.716	1'38.103	215,6	18:59'44.290	
6	26.412	23.299		27.532	21.958	1'39.201	213,4	18:51'49.781	12	25.967	22.999	27.316	21.712	1'37.994	215,6	19:01'22.284	
7	26.301	23.281		27.353	21.916	1'38.851	213,9	18:53'28.632	13	25.910	23.104	27.049	21.689	1'37.752	216,4	19:03'00.036	
8	26.019	23.937		27.238	22.063	1'39.257	213,9	18:55'07.889	14	26.099	23.014	27.485	21.828	1'38.426	215,1	19:04'38.462	
9	26.134	23.031		27.230	21.957	1'38.352	214,7	18:56'46.241	15	26.006	23.210	27.253	21.599	1'38.068	215,1	19:06'16.530	
10	25.867	23.163		27.251	21.698	1'37.979	213,9	18:58'24.220	16	25.927	22.963	26.972	21.797	1'37.659	216,0	19:07'54.189	
11	26.319	23.069		27.420	22.133	1'38.941	213,4	19:00'03.161	17	27.101	23.446	27.410	22.007	1'39.964	216,0	19:09'34.153	
12	26.268	23.051		27.321	21.804	1'38.444	213,0	19:01'41.605	18	26.875	23.228	27.702	32.476	1'50.281P	216,4	19:11'24.434	
13	26.433	23.248		27.281	22.162	1'39.124	213,4	19:03'20.729	19	1'28.981	23.417	27.274	21.945	2'41.617P	215,6	19:14'06.051	
14	26.409	23.597		27.565	1'18.590	2'36.161P	214,3	19:05'56.890	20	26.628	23.100	27.235	21.873	1'38.836	216,4	19:15'44.887	
		Mirko Zanardini															
15	42.574	23.651		27.866	22.260	1'56.351P	213,0	19:07'53.241	21	26.339	22.970	27.314	21.951	1'38.574	216,9	19:17'23.461	
16	26.740	23.578		27.867	22.402	1'40.587	213,0	19:09'33.828	22	26.121	22.991	27.426	22.834	1'39.372	217,3	19:19'02.833	
17	26.643	23.304		27.614	22.373	1'39.934	213,9	19:11'13.762	23	26.135	23.081	27.242	21.911	1'38.369	216,9	19:20'41.202	
18	26.639	23.239		27.263	22.261	1'39.402	214,7	19:12'53.164	24	26.377	23.129	27.367	21.958	1'38.831	216,4	19:22'20.033	
19	26.438	23.027		27.464	22.271	1'39.200	217,3	19:14'32.364	25	26.403	23.587	27.448	21.988	1'39.426	217,3	19:23'59.459	
20	26.293	23.240		27.457	22.347	1'39.337	213,9	19:16'11.701	26	27.037	23.249	27.565	22.249	1'40.100	217,3	19:25'39.559	
21	26.509	23.531		28.008	22.296	1'40.344	214,7	19:17'52.045	27	26.978	23.613	27.400	22.055	1'40.046	216,9	19:27'19.605	
22	26.164	23.240		27.320	22.350	1'39.074		19:19'31.119	28	26.429	23.463	27.271	22.043	1'39.206	217,7	19:28'58.811	
23	26.561	23.209		27.531	22.372	1'39.673	214,7	19:21'10.792	29	26.376	22.831	27.170	22.047	1'38.424	218,2	19:30'37.235	
24	26.878	23.422		27.477	22.254	1'40.031	213,4	19:22'50.823	30	26.215	23.190	27.804	22.629	1'39.838	220,4	19:32'17.073	
25	26.582	23.166		28.001	22.235	1'39.984	213,9	19:24'30.807	31	26.418	23.092	27.238	22.025	1'38.773	219,1	19:33'55.846	
26	26.810	23.183		27.788	22.352	1'40.133	213,9	19:26'10.940	32	28.696	23.348	27.545	23.236	1'42.825	219,1	19:35'38.671	
27	26.462	23.242		27.617	22.220	1'39.541	213,9	19:27'50.481	Tempo di gara 54'03.006								
28	26.380	23.167		27.596	22.139	1'39.282	214,3	19:29'29.763	228 Nova Race (1'38.996)								
29	26.521	23.027		29.216	29.692	1'48.456	204,2	19:31'18.219	Giro Seg.1 Seg.2 Seg.3 Seg.4 T. Giro km/h Local Time								
		212 Best Lap (1'48.969)															
Giro	Seg.1	Seg.2	Seg.3	Seg.4	T. Giro	km/h	Local Time										
		Giammarco Marzialetti															
1		24.808	29.711	20'24.937	2'58.424P	217,7	19:03'34.089	1		24.521	28.716	22.681	1'54.711	214,3	18:43'30.376		
2	48.088	24.545	29.456	23.194	2'05.283P	213,9	19:05'39.372	2	27.255	23.845	28.349	22.333	1'41.782	213,9	18:45'12.158		
3	27.824	24.553	28.353	1'29.726	2'50.456P	216,0	19:08'29.828	3	26.937	23.691	28.084	22.493	1'41.205	212,2	18:46'53.363		
		Nicola D'Aniello															
4	47.020	25.360	30.920	25.569	2'08.869P	213,0	19:10'38.697	4	26.620	23.266	27.699	22.605	1'40.190	212,6	18:48'33.553		
5	28.969	25.135	30.744	24.486	1'49.334	210,5	19:12'28.031	5	26.608	23.316	28.102	22.599	1'40.625	211,8	18:50'14.178		
6	28.352	24.825	31.308	24.484	1'48.969	210,9	19:14'17.000	6	27.004	23.761	28.042	22.428	1'41.235	212,2	18:51'55.413		
7	29.560	24.764	30.767	25.003	1'50.094	214,7	19:16'07.094	7	26.815	23.488	27.618	22.246	1'40.167	213,9	18:53'35.580		
8	30.420	26.389	31.279	26.584	1'54.672	213,0	19:18'01.766	8	27.857	23.876	27.746	22.243	1'41.722	213,0	18:55'17.302		
9	31.025	25.786	31.258	24.466	1'52.535	211,4	19:19'54.301	9	26.708	23.326	27.779	22.298	1'40.111	213,0	18:56'57.413		
10	30.330	25.774	31.677	25.643	1'53.424	211,4	19:21'47.725	10	26.885	23.314	27.606	22.382	1'40.187	213,9	18:58'37.600		
11	31.755	26.327	32.145	25.063	1'55.290	213,0	19:23'43.015	11	26.827	23.127	27.627	22.381	1'39.962	213,4	19:00'17.562		
12	30.291	25.459	31.780	25.604	1'53.134	208,1	19:25'36.149	12	26.570	23.473	27.686	22.288	1'40.017	213,9	19:01'57.579		
13	30.057	25.428	31.539	24.166	1'51.190	204,9	19:27'27.339	13	26.833	23.444	28.133	33.978	1'52.388P	212,2	19:03'49.967		
14	29.346	25.060	31.220	24.793	1'50.419	212,6	19:29'17.758	Filippo Bencivenni									
15	30.655	25.622	31.051	24.632	1'51.960	209,7	19:31'09.718	14	1'31.667	24.311	27.623	23.508	2'47.109P	215,1	19:06'37.076		
16	29.375	26.114	31.337	24.956	1'51.782	204,2	19:33'01.500	15	26.588	23.306	27.363	22.683	1'39.940	215,1	19:08'17.016		
17	31.584	26.875	30.951	24.629	1'54.039	215,1	19:34'55.539	16	27.467	23.700	27.507	22.250	1'40.924	214,7	19:09'57.940		
		222 Krypton Motorsport (1'37.533)															
Giro	Seg.1	Seg.2	Seg.3	Seg.4	T. Giro	km/h	Local Time										
		Stefano Pezzucchi															
1		23.537	27.221	22.691	1'46.197	213,9	18:43'21.862	17	26.518	23.291	27.386	22.236	1'39.431	215,1	19:11'37.371		
2	26.782	23.283	27.296	21.640	1'39.001	214,7	18:45'00.863	18	26.543	23.234	27.521	22.162	1'39.460	215,1	19:13'16.831		
3	26.257	23.024	27.234	21.908	1'38.423	215,1	18:46'39.286	19	26.528	24.031	28.435	22.060	1'41.054	214,7	19:14'57.885		
4	26.088	22.995	27.289	21.755	1'38.127	214,7	18:48'17.413	20	26.567	23.336	27.491	22.677	1'40.071	215,1	19:16'37.956		
5	26.132	23.178	27.208	21.805	1'38.323	215,6	18:49'55.736	21	26.430	23.354	27.961	22.187	1'39.932	216,0	19:18'17.888		
6	25.872	23.103	27.066	21.709	1'37.750	215,6	18:51'33.486	22	26.755	23.250	27.692	22.273	1'39.970	216,0	19:19'57.858		
		228 Krypton Motorsport (1'37.533)															
Giro	Seg.1	Seg.2	Seg.3	Seg.4	T. Giro	km/h	Local Time										
1		23.537	27.221	22.691	1'46.197	213,9	18:43'21.862	23	27.110	23.989	28.363	22.664	1'42.126	208,1	19:21'39.984		
2	26.782	23.283	27.296	21.640	1'39.001	214,7	18:45'00.863	24	26.696	23.110	27.436	22.189	1'39.431	216,9	19:23'19.415		
3	26.257	23.024	27.234	21.908	1'38.423	215,1	18:46'39.286	25	27.253	23.391	27.395	22.399	1'40.438	217,7	19:24'59.853		
4	26.088	22.995	27.289	21.755	1'38.127	214,7	18:48'17.413	26	27.629	23.700	27.451	22.993	1'41.773	215,1	19:26'41.626		
5	26.132	23.178	27.208	2													



ACI Racing Weekend Misano, 6-7 Maggio 2023

Campionato Italiano GT Sprint GTCup - Analisi Tempi Gara 1

Misano Circuit Sic 58 4.226 m

Start at 18:41'35.665

6 / 8

230 HC Racing							
Giro	Seg.1	Seg.2	Seg.3	Seg.4	T. Giro	km/h	Local Time
Massimiliano Pezzuto							
1		29.521	36.028	2'13.944	3'57.389P	174,5	18:45'33.054
Tempo di gara 3'57.389							

233 Grisi Alberto (1'41.367)							
Giro	Seg.1	Seg.2	Seg.3	Seg.4	T. Giro	km/h	Local Time
Massimo Abbati							
1		25.292	29.838	23.407	1'59.853	219,1	18:43'35.518
2	28.001	23.675	28.113	22.993	1'42.782	222,2	18:45'18.300
3	27.780	24.152	28.394	22.808	1'43.134	223,1	18:47'01.434
4	27.332	23.584	28.098	22.840	1'41.854	220,4	18:48'43.288
5	27.443	23.528	28.130	22.672	1'41.773	221,3	18:50'25.061
6	27.549	24.248	28.244	22.732	1'42.773	221,3	18:52'07.834
7	27.247	23.740	28.471	23.079	1'42.537	220,4	18:53'50.371
8	27.720	23.529	28.385	23.011	1'42.645	222,7	18:55'33.016
9	27.325	23.579	28.419	22.758	1'42.081	220,4	18:57'15.097
10	27.030	24.231	28.141	22.847	1'42.249	221,3	18:58'57.346
11	27.137	23.453	28.098	22.679	1'41.367	220,4	19:00'38.713
12	27.559	23.975	29.001	23.017	1'43.552	221,8	19:02'22.265
13	27.523	23.573	28.188	22.996	1'42.280	223,1	19:04'04.545
14	27.202	23.640	28.416	38.439	1'57.697P	220,9	19:06'02.242
Alberto Grisi							
15	1'44.163	25.202	29.987	23.466	3'02.818P	218,6	19:09'05.060
16	28.290	24.080	29.093	23.898	1'45.361	222,2	19:10'50.421
17	27.991	23.653	28.651	23.762	1'44.057	220,9	19:12'34.478
18	28.604	24.180	28.676	24.490	1'45.950	223,1	19:14'20.428
19	28.998	24.123	29.588	24.263	1'46.972	220,9	19:16'07.400
20	28.660	24.720	28.841	25.069	1'47.290	222,2	19:17'54.690
21	30.138	24.406	29.412	25.632	1'49.588	222,2	19:19'44.278
22	29.222	24.274	28.794	24.078	1'46.368	221,3	19:21'30.646
23	28.637	24.251	29.816	23.976	1'46.680	219,5	19:23'17.326
24	30.273	25.130	29.003	24.186	1'48.592	222,2	19:25'05.918
25	28.330	23.935	28.525	23.786	1'44.576	222,7	19:26'50.494
26	28.360	24.425	29.792	23.912	1'46.489	213,0	19:28'36.983
27	28.617	24.572	28.839	23.812	1'45.840	220,9	19:30'22.823
28	29.612	24.264	28.434	24.055	1'46.365	221,3	19:32'09.188
29	28.630	24.457	28.729	24.241	1'46.057	222,2	19:33'55.245
30	29.747	24.363	29.403	23.377	1'46.890	225,0	19:35'42.135
Tempo di gara 54'06.470							

234 GDL Racing (1'38.718)							
Giro	Seg.1	Seg.2	Seg.3	Seg.4	T. Giro	km/h	Local Time
Filippo Croccolino							
1		24.309	27.825	23.120	1'51.899	223,6	18:43'27.564
2	27.988	23.517	27.305	22.084	1'40.894	224,1	18:45'08.458
3	27.059	23.970	27.610	22.302	1'40.941	223,6	18:46'49.399
4	26.577	23.137	27.270	22.046	1'39.030	225,0	18:48'28.429
5	26.510	23.049	27.414	21.992	1'38.965	226,4	18:50'07.394
6	26.399	23.136	27.281	22.028	1'38.844	225,9	18:51'46.238
7	26.488	22.995	27.225	22.059	1'38.767	225,9	18:53'25.005
8	26.537	23.057	27.348	22.033	1'38.975	225,5	18:55'03.980
9	26.690	23.073	27.527	22.058	1'39.348	223,1	18:56'43.328
10	26.639	23.399	27.589	22.174	1'39.801	226,4	18:58'23.129
11	26.409	23.162	27.176	22.083	1'38.830	224,1	19:00'01.959
12	26.372	23.054	27.184	22.115	1'38.725	225,0	19:01'40.684
13	26.416	23.150	27.177	21.975	1'38.718	226,4	19:03'19.402
14	26.411	23.090	27.342	22.156	1'38.999	225,9	19:04'58.401
15	26.550	23.080	27.334	33.228	1'50.192P	225,5	19:06'48.593
Matteo Luvisi							
16	1'38.804	24.294	28.063	22.941	2'54.102P	224,1	19:09'42.695
17	27.336	23.776	27.765	22.681	1'41.558	225,0	19:11'24.253
18	27.682	24.515	27.806	22.504	1'42.507	225,0	19:13'06.760
19	27.391	23.873	27.813	22.933	1'42.010	226,4	19:14'48.770

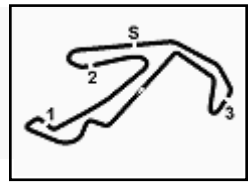
244 Ebimotors (1'38.982)							
Giro	Seg.1	Seg.2	Seg.3	Seg.4	T. Giro	km/h	Local Time
Paolo Venerosi Pesciolini							
1		24.891	29.166	22.730	1'56.212	217,3	18:43'31.877
2	26.888	23.647	28.351	22.557	1'41.443	219,1	18:45'13.320
3	26.660	23.412	27.995	22.511	1'40.578	218,6	18:46'53.898
4	26.981	23.620	27.480	22.713	1'40.794	218,6	18:48'34.692
5	26.798	23.412	27.397	22.560	1'40.167	219,5	18:50'14.859
6	26.946	23.489	28.230	22.509	1'41.174	220,0	18:51'56.033
7	27.493	23.499	27.629	22.561	1'41.182	218,6	18:53'37.215
8	26.820	23.567	27.824	22.465	1'40.676	219,1	18:55'17.891
9	26.862	23.524	27.487	22.407	1'40.280	218,2	18:56'58.171
10	27.332	23.482	27.640	24.203	1'42.657	218,2	18:58'40.828
11	27.282	23.463	27.692	22.568	1'41.005	218,6	19:00'21.833
12	27.098	23.302	27.524	22.209	1'40.133	218,6	19:02'01.966
13	27.109	23.770	28.536	1'45.731	3'05.146P	216,9	19:05'07.112
Alessandro Baccani							
14	43.413	23.619	27.752	23.131	1'57.915P	218,2	19:07'05.027
15	26.962	23.491			1'51.267	220,0	19:08'56.294
16	26.970	23.349	28.429	22.884	1'41.632	220,9	19:10'37.926
17	26.773	24.383	27.291	22.123	1'40.570	220,4	19:12'18.496
18	26.818	23.252	27.252	22.214	1'39.536	220,9	19:13'58.032
19	26.594	23.213	27.262	22.162	1'39.231	220,9	19:15'37.263
20	26.801	24.003	27.386	22.076	1'40.266	220,4	19:17'17.529
21	26.698	23.272	27.310	22.249	1'39.529	220,9	19:18'57.058
22	26.470	23.104	27.357	22.249	1'39.180	220,4	19:20'36.238
23	26.481	23.043	27.271	22.187	1'38.982	220,4	19:22'15.220
24	26.640	23.051	27.387	21.975	1'39.053	219,5	19:23'54.273
25	26.521	23.089	27.313	23.014	1'39.937	220,9	19:25'34.210
26	26.476	23.181	27.338	22.430	1'39.425	221,3	19:27'13.635
27	29.975	23.604	27.444	22.239	1'43.262	221,3	19:28'56.897
28	26.693	23.168	27.161	22.361	1'39.383	221,3	19:30'36.280
29	26.828	23.351	27.711	23.030	1'40.920	220,9	19:32'17.200
30	28.122	23.499	27.205	22.378	1'41.204	222,2	19:33'58.404
31	27.741	23.538	27.955	22.839	1'42.073	220,4	19:35'40.477
Tempo di gara 54'04.812							

247 Carminat Ettore (1'39.160)							
Giro	Seg.1	Seg.2	Seg.3	Seg.4	T. Giro	km/h	Local Time
Ettore Carminat							
1		25.011	29.275	23.060	1'57.277	214,7	18:43'32.942
2	27.202	23.707	28.368	23.167	1'42.444	216,0	18:45'15.386
3	27.286	23.350	27.756	22.385	1'40.777	215,6	18:46'56.163
4	26.923	23.372	27.712	22.161	1'40.168	216,0	18:48'36.331
5	26.619	23.136	27.665	22.325	1'39.745	216,4	18:50'16.076
6	26.561	23.336	27.860	22.384	1'40.141	216,4	18:51'56.217
7	26.501	23.461	27.647	22.457	1'40.066	215,1	18:53'36.283
8	26.535	23.309	27.541	22.319	1'39.704	215,1	18:55'15.987
9	26.916	23.409	27.768	22.490	1'40.583	215,6	18:56'56.570
10	26.746	23.315	27.666	22.306	1'40.033	216,0	18:58'36.603
11	26.324	23.071	27.482	22.283	1'39.160	216,4	19:00'15.763

06/05/2023

P = Box In/Out - C = Tempo Invalidato





ACI Racing Weekend Misano, 6-7 Maggio 2023

Campionato Italiano GT Sprint GTCup - Analisi Tempi Gara 1

Misano Circuit Sic 58 4.226 m

Start at 18:41'35.665

7 / 8

Giro	Seg.1	Seg.2	Seg.3	Seg.4	T. Giro	km/h	Local Time
12	26.504	23.312	27.396	22.182	1'39.394	216,4	19:01'55.157
13	27.007	23.522	27.559	22.224	1'40.312	216,0	19:03'35.469
14	26.761	23.319	27.836	22.280	1'40.196	215,1	19:05'15.665
15	26.662	23.459	27.939	35.076	1'53.136P	215,6	19:07'08.801
16	1'39.947	23.923	28.144	22.445	2'54.459P	214,3	19:10'03.260
17	26.764	23.198	27.498	22.361	1'39.821	216,9	19:11'43.081
18	26.234	23.371	27.518	22.415	1'39.538	216,9	19:13'22.619
19	26.726	23.243	27.443	22.192	1'39.604	217,7	19:15'02.223
20	26.519	23.121	27.502	22.018	1'39.160	216,4	19:16'41.383
21	26.617	23.339	27.763	22.014	1'39.733	217,3	19:18'21.116
22	26.702	23.247	27.306	22.151	1'39.406	216,9	19:20'00.522
23	27.117	23.631	27.844	22.135	1'40.727	216,9	19:21'41.249
24	26.683	23.175	27.452	22.267	1'39.577	217,7	19:23'20.826
25	26.982	24.369	27.535	22.544	1'41.430	216,0	19:25'02.256
26	26.523	23.513	27.624	22.368	1'40.028	217,7	19:26'42.284
27	1'02.168	25.666	28.660	22.805	2'19.299	216,0	19:29'01.583
28	27.316	24.173	29.235	22.658	1'43.382	213,4	19:30'44.965
29	27.656	23.928	28.291	22.622	1'42.497	215,6	19:32'27.462
30	27.309	24.189	28.123	23.784	1'43.405	216,0	19:34'10.867
31	27.945	24.120	28.690	23.228	1'43.983	216,9	19:35'54.850
Tempo di gara 54'19.185							

Giro	Seg.1	Seg.2	Seg.3	Seg.4	T. Giro	km/h	Local Time
24	26.445	22.842	27.245	22.422	1'38.954	219,5	19:23'17.690
25	27.773	23.445	27.210	21.947	1'40.375	218,6	19:24'58.065
26	26.203	23.089	27.290	22.255	1'38.837	219,1	19:26'36.902
27	27.169	23.121	27.248	22.253	1'39.791	219,5	19:28'16.693
28	27.549	23.047	27.369	22.241	1'40.206	218,6	19:29'56.899
29	26.632	23.050	27.485	22.028	1'39.195	220,0	19:31'36.094
30	26.407	23.049	27.381	22.377	1'39.214	219,5	19:33'15.308
31	26.770	22.948	27.433	23.155	1'40.306	220,0	19:34'55.614
Tempo di gara 53'19.949							

248 DL Racing (1'37.896)

Giro	Seg.1	Seg.2	Seg.3	Seg.4	T. Giro	km/h	Local Time
Pierluigi Alessandri							
1		24.843	28.377	22.671	1'53.446	216,0	18:43'29.111
2	27.626	23.760			1'46.444	214,7	18:45'15.555
3	27.957	23.748	27.867	22.614	1'42.186	208,1	18:46'57.741
4	26.843	23.631	27.691	22.942	1'41.107	214,3	18:48'38.848
5	26.946	23.460	27.538	22.307	1'40.251	213,4	18:50'19.099
6	26.283	23.639	27.867	22.294	1'40.083	215,1	18:51'59.182
7	26.505	23.555	27.371	22.416	1'39.847	210,9	18:53'39.029
8	26.483	23.388	27.143	22.171	1'39.185	212,6	18:55'18.214
9	26.891	23.577	27.500	22.401	1'40.369	216,9	18:56'58.583
10	27.138	23.678	27.426	22.815	1'41.057	213,4	18:58'39.640
11	26.210	23.384	27.301	22.237	1'39.132	213,9	19:00'18.772
12	26.430	23.158	27.285	22.628	1'39.501	217,3	19:01'58.273
13	26.462	23.295	28.377	22.503	1'40.637	210,1	19:03'38.910
14	26.486	23.586	27.514	22.161	1'39.747	213,9	19:05'18.657
15	26.466	23.416	27.443	33.850	1'51.175P	216,0	19:07'09.832
16	1'36.869	23.561	27.276	22.047	2'49.753P	212,2	19:09'59.585
17	26.073	23.537	27.374	22.159	1'39.143	216,0	19:11'38.728
18	26.181	23.108	27.226	22.102	1'38.617	216,0	19:13'17.345
19	26.442	23.584	27.718	22.161	1'39.905	212,2	19:14'57.250
20	26.485	23.178	27.309	21.946	1'38.918	213,0	19:16'36.168
21	26.257	23.438	27.325	22.070	1'39.090	214,7	19:18'15.258
22	26.169	23.322	28.083	21.952	1'39.526	220,0	19:19'54.784
23	26.981	23.637	27.157	22.136	1'39.911	212,2	19:21'34.695
24	26.241	23.205	27.330	22.248	1'39.024	219,5	19:23'13.719
25	26.170	23.453	27.053	21.825	1'38.501	216,0	19:24'52.220
26	26.037	23.185	27.007	21.667	1'37.896	216,0	19:26'30.116
27	26.206	23.329	27.097	21.834	1'38.466	214,3	19:28'08.582
28	26.248	23.343	27.080	21.828	1'38.499	213,4	19:29'47.081
29	26.819	23.239	27.117	21.876	1'39.051	215,1	19:31'26.132
30	26.853	23.734	27.887	22.825	1'41.299	217,7	19:33'07.431
31	26.773	23.633	27.409	22.280	1'40.095	213,4	19:34'47.526
Tempo di gara 53'11.861							

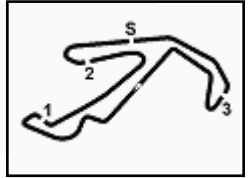
251 SR&R (1'38.837)

Giro	Seg.1	Seg.2	Seg.3	Seg.4	T. Giro	km/h	Local Time
Manuel Menichini							
1		25.816	29.404	23.455	1'59.082	216,9	18:43'34.747
2	27.065	23.608	28.512	23.017	1'42.202	218,2	18:45'16.949
3	28.019	23.698	28.430	22.500	1'42.647	217,7	18:46'59.596
4	27.346	23.472	27.376	22.286	1'40.480	217,7	18:48'40.076

Giro	Seg.1	Seg.2	Seg.3	Seg.4	T. Giro	km/h	Local Time
271 Ebimotors (1'39.338)							
Gianluigi Piccioli							
1		24.779	29.502	22.856	1'56.895	216,9	18:43'32.560
2	27.203	23.504	28.515	23.353	1'42.575	216,9	18:45'15.135
3	28.057	23.490	28.187	22.379	1'42.113	216,0	18:46'57.248
4	27.043	23.255	28.078	22.748	1'41.124	215,6	18:48'38.372
5	26.867	23.586	28.814	22.484	1'41.751	212,2	18:50'20.123
6	27.167	24.219	28.140	22.292	1'41.818	216,4	18:52'01.941
7	26.827	23.310	28.024	22.294	1'40.455	216,4	18:53'42.396
8	27.434	23.298	28.117	22.407	1'41.256	216,0	18:55'23.652
9	27.101	23.239	28.079	22.320	1'40.739	215,1	18:57'04.391
10	27.200	23.284	27.779	22.219	1'40.482	215,6	18:58'44.873
11	27.175	23.316	27.949	22.221	1'40.661	216,4	19:00'25.534
12	26.996	23.283	27.839	22.517	1'40.635	217,3	19:02'06.169
13	26.978	23.401	28.083	22.386	1'40.848	217,3	19:03'47.017
14	27.002	23.335	28.098	22.179	1'40.614	216,4	19:05'27.631
15	27.020	23.396	28.213	1'24.891	2'43.520P	217,7	19:08'11.151
Niccolò Liana							
16	44.049	23.698	28.009	22.221	1'57.977P	216,9	19:10'09.128
17	27.018	23.449	27.693	21.986	1'40.146	217,3	19:11'49.274
18	26.830	23.238	27.494	22.106	1'39.668	217,7	19:13'28.942
19	26.614	23.333	27.372	22.019	1'39.338	217,7	19:15'08.280
20	27.106	24.160	27.432	22.252	1'40.950	218,2	19:16'49.230
21	26.670	23.281	27.449	21.991	1'39.391	218,2	19:18'28.621
22	27.635	23.487	27.272	22.414	1'40.808	218,6	19:20'09.429
23	26.740	23.538	27.433	22.718	1'40.429	218,2	19:21'49.858
24	29.034	23.719	27.521	22.146	1'42.420	219,1	19:23'32.278
25	26.441	23.533	27.374	22.181	1'39.529	218,2	19:25'11.807
26	26.601	37.680	28.423	22.555	1'55.259	219,1	19:27'07.066
27	27.819	23.660	27.624	22.398	1'41.501	218,6	19:28'48.567
28	26.969	23.464	27.554	22.535	1'40.522	219,1	19:30'29.089
29	27.310	23.583	27.224	25.173	1'43.290	219,5	19:32'12.379
30	27.068	23.416	28.194	22.399	1'41.077	218,2	19:33'53.456
31	26.830	23.322	27.495	22.901	1'40.548	219,5	19:35'34.004

06/05/2023

P = Box In/Out - C = Tempo Invalidato



ACI Racing Weekend Misano, 6-7 Maggio 2023
Campionato Italiano GT Sprint GTCup - Analisi Tempi Gara 1

Misano Circuit Sic 58.4.226 m

Start at 18:41'35.665

8 / 8

272 DL Racing (1'38.009)								Tempo di gara 53'58.339							
Giro	Seg.1	Seg.2	Seg.3	Seg.4	T. Giro	km/h	Local Time								
Giacomo Riva															
1		23.738	27.446	22.226	1'47.093	212,2	18:43'22.758	22	26.946	23.554	27.348	22.402	1'40.250	219,1	19:19'30.597
2	26.478	23.307	27.361	22.231	1'39.377	215,1	18:45'02.135	23	26.701	23.192	27.656	22.324	1'39.873	218,2	19:21'10.470
3	26.409	23.864	27.345	22.226	1'39.844	216,9	18:46'41.979	24	26.979	24.076	27.895	22.409	1'41.359	216,9	19:22'51.829
4	26.197	23.477	27.124	21.875	1'38.673	213,9	18:48'20.652	25	27.028	23.244	27.733	22.529	1'40.534	217,3	19:24'32.363
5	26.175	23.179	27.121	21.916	1'38.391	217,3	18:49'59.043	26	26.954	23.346	27.564	22.371	1'40.235	221,3	19:26'12.598
6	26.366	23.274	27.157	21.810	1'38.607	213,9	18:51'37.650	27	26.725	23.319	27.537	22.443	1'40.024	219,5	19:27'52.622
7	26.312	23.179	27.127	22.085	1'38.703	216,9	18:53'16.353	28	26.908	23.405	27.348	22.541	1'40.202	219,5	19:29'32.824
8	26.167	23.256	27.158	21.957	1'38.538	215,6	18:54'54.891	29	26.553	22.902	27.714	23.473	1'40.642	220,0	19:31'13.466
9	26.235	23.495	27.384	21.932	1'39.046	216,4	18:56'33.937	30	26.959	23.967	27.780	22.694	1'41.400	219,1	19:32'54.866
10	26.097	23.395	27.281	22.002	1'38.775	218,2	18:58'12.712	31	27.314	23.291	27.379	22.455	1'40.439	221,8	19:34'35.305
11	26.187	23.502	27.102	21.890	1'38.681	215,1	18:59'51.393	32	26.846	22.898	27.057	22.430	1'39.231	221,8	19:36'14.536
12	26.194	23.366	27.157	22.135	1'38.852	214,7	19:01'30.245	Tempo di gara 54'38.871							
13	26.095	23.445	27.106	22.015	1'38.661	216,0	19:03'08.906								
14	26.294	23.514	27.033	21.891	1'38.732	218,6	19:04'47.638								
15	26.375	23.458	27.143	22.028	1'39.004	216,4	19:06'26.642								
16	26.528	23.496	27.282	22.217	1'39.523	215,1	19:08'06.165								
17	26.513	23.514	27.556	33.049	1'50.632P	213,0	19:09'56.797								

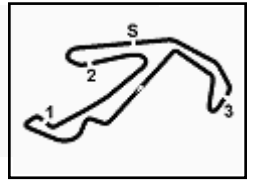
296 Easy Race (1'37.778)								Tempo di gara 54'14.119							
Giro	Seg.1	Seg.2	Seg.3	Seg.4	T. Giro	km/h	Local Time								
Elia Galvanin															
1								1		24.347	27.628	22.912	1'51.984	219,5	18:43'27.649
2	28.669	23.727						2	28.669	23.727	27.771	22.415	1'42.582	220,4	18:45'10.231
3	27.242	23.310						3	27.242	23.310	27.361	22.185	1'40.098	220,9	18:46'50.329
4	27.038	23.132						4	27.038	23.132	27.431	22.125	1'39.726	220,0	18:48'30.055
5	26.442	23.058						5	26.442	23.058	27.093	22.086	1'38.679	220,0	18:50'08.734
6	26.218	23.103						6	26.218	23.103	26.863	21.907	1'38.091	220,9	18:51'46.825
7	26.403	23.023						7	26.403	23.023	27.026	22.100	1'38.552	220,9	18:53'25.377
8	26.408	23.339						8	26.408	23.339	26.985	22.262	1'38.994	221,8	18:55'04.371
9	26.808	23.210						9	26.808	23.210	27.069	22.196	1'39.283	221,8	18:56'43.654
10	26.477	23.175						10	26.477	23.175	27.134	22.122	1'38.908	217,7	18:58'22.562
11	26.306	22.955						11	26.306	22.955	26.853	21.794	1'37.908	219,5	19:00'00.470
12	26.100	22.922						12	26.100	22.922	26.930	21.826	1'37.778	220,9	19:01'38.248
13	26.106	23.189						13	26.106	23.189	27.043	22.059	1'38.397	220,9	19:03'16.645
14	26.360	23.277						14	26.360	23.277	26.964	22.274	1'38.875	218,6	19:04'55.520
15	26.725	23.152						15	26.725	23.152	27.033	1'23.325	2'40.235P	220,4	19:07'35.755
Leonardo Del Col															
16	45.115	24.309						16	45.115	24.309	27.973	22.736	2'00.133P	219,5	19:09'35.888
17	26.910	23.639						17	26.910	23.639	27.653	22.238	1'40.440	219,1	19:11'16.328
18	26.724	23.316						18	26.724	23.316	27.515	22.081	1'39.636	219,5	19:12'55.964
19	26.545	23.371						19	26.545	23.371	27.172	22.394	1'39.482	220,4	19:14'35.446
20	26.613	23.175						20	26.613	23.175	27.171	22.315	1'39.274	220,9	19:16'14.720
21	27.347	23.427						21	27.347	23.427	29.948	25.421	1'46.143	219,5	19:18'00.863
22	26.879	23.414						22	26.879	23.414	27.840	24.787	1'42.920	222,2	19:19'43.783
23	27.155	23.085						23	27.155	23.085	27.242	22.293	1'39.775	221,3	19:21'23.558
24	26.505	23.281						24	26.505	23.281	27.121	22.178	1'39.085	221,3	19:23'02.643
25	26.849	23.247						25	26.849	23.247	26.979	22.488	1'39.563	221,3	19:24'42.206
26	26.772	23.280						26	26.772	23.280	27.533	22.235	1'39.820	222,2	19:26'22.026
27	26.930	23.601						27	26.930	23.601	27.702	22.473	1'40.706	222,7	19:28'02.732
28	27.002	23.548						28	27.002	23.548	27.706	22.557	1'40.813	221,8	19:29'43.545
29	27.279	23.359						29	27.279	23.359	27.740	22.615	1'40.993	223,1	19:31'24.538
30	27.745	23.393						30	27.745	23.393	28.452	22.965	1'42.555	224,5	19:33'07.093
31	28.029	24.285						31	28.029	24.285	27.688	22.488	1'42.490	220,9	19:34'49.583
Tempo di gara 53'13.918															

290 Best Lap (1'38.019)								Tempo di gara 53'13.918							
Giro	Seg.1	Seg.2	Seg.3	Seg.4	T. Giro	km/h	Local Time								
Lorenzo Nicoli															
1		24.243	28.029	22.248	1'52.287	219,5	18:43'27.952	22	26.879	23.414	27.840	24.787	1'42.920	222,2	19:19'43.783
2	27.725	23.563	27.527	21.895	1'40.710	220,4	18:45'08.662	23	27.155	23.085	27.242	22.293	1'39.775	221,3	19:21'23.558
3	27.020	23.345	26.873	21.975	1'39.213	217,7	18:46'47.875	24	26.505	23.281	27.121	22.178	1'39.085	221,3	19:23'02.643
4	26.055	23.173	26.857	21.934	1'38.019	218,6	18:48'25.894	25	26.849	23.247	26.979	22.488	1'39.563	221,3	19:24'42.206
5	26.367	22.985	27.136	21.995	1'38.483	219,5	18:50'04.377	26	26.772	23.280	27.533	22.235	1'39.820	222,2	19:26'22.026
6	26.592	23.235	27.051	21.763	1'38.641	219,1	18:51'43.018	27	26.930	23.601	27.702	22.473	1'40.706	222,7	19:28'02.732
7	26.544	23.131	27.066	21.808	1'38.549	220,0	18:53'21.567	28	27.002	23.548	27.706	22.557	1'40.813	221,8	19:29'43.545
8	26.432	23.183	27.183	21.926	1'38.724	219,1	18:55'00.291	29	27.279	23.359	27.740	22.615	1'40.993	223,1	19:31'24.538
9	26.408	22.995	27.530	22.112	1'39.045	216,0	18:56'39.336	30	27.745	23.393	28.452	22.965	1'42.555	224,5	19:33'07.093
10	26.382	23.183	27.426	22.043	1'39.034	216,0	18:58'18.370	31	28.029	24.285	27.688	22.488	1'42.490	220,9	19:34'49.583
11	26.500	23.442	27.047	21.939	1'38.928	219,1	18:59'57.298								
12	26.106	23.286	27.149	21.955	1'38.496	218,6	19:01'35.794								
13	26.471	23.194	27.446	22.195	1'39.306	219,5	19:03'15.100								
14	26.533	23.198	27.137	1'22.428	2'39.296P	218,2	19:05'54.396								
Vincenzo Scarpetta															
15	42.466	23.267	27.818	23.146	1'56.697P	217,7	19:07'51.093								
16	26.684	23.197	27.088	22.264	1'39.233	220,0	19:09'30.326								
17	26.747	23.071	27.402	22.313	1'39.533	219,1	19:11'09.859								
18	26.567	23.199	27.227	22.323	1'39.316	218,6	19:12'49.175								
19	26.501	23.185	27.943	22.818	1'40.447	219,1	19:14'29.622								
20	26.853	23.226	27.431	22.402	1'39.912	218,6	19:16'09.534								
21	27.228	23.437	27.504	22.644	1'40.813	219,5	19:17'50.347								

06/05/2023

P = Box In/Out - C = Tempo Invalidato





ACI Racing Weekend Misano, 6-7 Maggio 2023

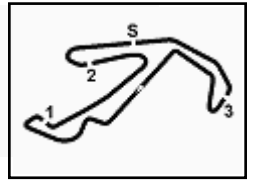
Campionato Italiano GT Sprint GTCup - Pit Times Gara 1

Misano Circuit Sic 58 4.226 m

Inizio: 18:41'35.665 1: 19:02'35.665 / 19:12'35.665

No.	Concorrente	Conducente		Tempo di gara	Orario Locale	Durata Sosta	Tempo Rif.	Differenza	Penalità
106	Pollini Giacomo	M.POLLINI	Ingresso Box	23'12.126	19:04'47.791				
		G.POLLINI	Uscita Box	24'39.620	19:06'15.285	1'27.494 (1)	1'23.000		
111	Best Lap	S.PATRINICOLA	Ingresso Box	21'37.537	19:03'13.202				
		L.DEMARCHI	Uscita Box	23'20.445	19:04'56.110	1'42.908 (1)	1'23.000		
112	Ombra Racing	M.DI GIUSTO	Ingresso Box	21'18.191	19:02'53.856				
		R.PERA	Uscita Box	22'41.471	19:04'17.136	1'23.280 (1)	1'23.000		
152	SR&R	G.PARISOTTO	Ingresso Box	21'49.392	19:03'25.057				
		A.BACCI	Uscita Box	23'15.192	19:04'50.857	1'25.800 (1)	1'23.000		
163	VSR	G.STADSBADER	Ingresso Box	24'14.273	19:05'49.938				
			Uscita Box	25'43.480	19:07'19.145	1'29.207 (1)	1'28.000		
172	DL Racing	D.VEBSTER	Ingresso Box	21'17.156	19:02'52.821				
		L.SEGÙ	Uscita Box	22'41.018	19:04'16.683	1'23.862 (1)	1'23.000		
176	Pisani Eugenio	E.PISANI	Ingresso Box	29'46.074	19:11'21.739				
		S.ZERBI	Uscita Box	31'33.146	19:13'08.811	1'47.072 (1)	1'23.000		
177	Biolghini Pablo	P.BIOLGHINI	Ingresso Box	22'12.235	19:03'47.900				
		V.POSTIGLIONE	Uscita Box	23'58.349	19:05'34.014	1'46.114 (1)	1'23.000		
199	Colavita Giovanni	L.COLAVITA	Ingresso Box	26'30.013	19:08'05.678				
		M.RUGOLO	Uscita Box	27'56.501	19:09'32.166	1'26.488 (1)	1'23.000		
202	HC Racing	G.OLIVA	Ingresso Box	25'42.788	19:07'18.453				
		F.D'AURIA	Uscita Box	27'12.441	19:08'48.106	1'29.653 (1)	1'23.000		
203	Ebimotors	C.PAPI	Ingresso Box	28'16.286	19:09'51.951				
		V.PRANDI	Uscita Box	29'42.090	19:11'17.755	1'25.804 (1)	1'23.000		
206	VSR	I.ZANON	Ingresso Box	21'33.973	19:03'09.638				
			Uscita Box	23'05.354	19:04'41.019	1'31.381 (1)	1'28.000		
207	Nova Race	A.MARCHETTI	Ingresso Box	22'16.081	19:03'51.746				
		G.CARBONI	Uscita Box	23'38.990	19:05'14.655	1'22.909 (1)	1'23.000	0.091	0.273
208	Iron Lynx	D.PRIVITELIO	Ingresso Box	28'18.414	19:09'54.079				
		L.PRIVITELIO	Uscita Box	29'48.987	19:11'24.652	1'30.573 (1)	1'23.000		
211	Autorlando Sport	G.GHEZZI	Ingresso Box	23'22.451	19:04'58.116				
		M.ZANARDINI	Uscita Box	24'45.286	19:06'20.951	1'22.835 (1)	1'23.000	0.165	0.495
212	Best Lap	G.MARZIALETTI	Ingresso Box	2'14.472	18:43'50.137				
			Uscita Box	22'23.369	19:03'59.034	20'08.897			
		N.D'ANIELLO	Ingresso Box	25'45.339	19:07'21.004				
			Uscita Box	27'18.685	19:08'54.350	1'33.346 (1)	1'23.000		
222	Krypton Motorsport	S.PEZZUCCHI	Ingresso Box	29'35.555	19:11'11.220				
		L.PASTORELLI	Uscita Box	30'59.727	19:12'35.392	1'24.172 (1)	1'23.000		
228	Nova Race	F.FERRI	Ingresso Box	22'01.748	19:03'37.413				
		F.BENCIVENNI	Uscita Box	23'26.607	19:05'02.272	1'24.859 (1)	1'23.000		
230	HC Racing	M.PEZZUTO	Ingresso Box	2'15.211	18:43'50.876				
			Uscita Box	4'21.175	18:45'56.840	2'05.964			
			Ingresso Box	6'20.270	18:47'55.935				
233	Grisi Alberto	M.ABBATI	Ingresso Box	24'13.512	19:05'49.177				
		A.GRISI	Uscita Box	25'49.402	19:07'25.067	1'35.890 (1)	1'23.000		
234	GDL Racing	F.CROCCOLINO	Ingresso Box	25'00.091	19:06'35.756				
		M.LUVISI	Uscita Box	26'30.626	19:08'06.291	1'30.535 (1)	1'23.000		
244	Ebimotors	P.VENEROSI PESCIOLIN	Ingresso Box	22'09.257	19:03'44.922				
		A.BACCANI	Uscita Box	23'55.769	19:05'31.434	1'46.512 (1)	1'23.000		
247	Carminatì Ettore	E.CARMINATI	Ingresso Box	25'20.530	19:06'56.195				
			Uscita Box	26'53.662	19:08'29.327	1'33.132 (1)	1'28.000		





ACI Racing Weekend Misano, 6-7 Maggio 2023

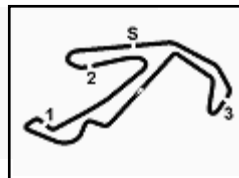
Campionato Italiano GT Sprint GTCup - Pit Times Gara 1

Misano Circuit Sic 58 4.226 m

Inizio: 18:41'35.665 1: 19:02'35.665 / 19:12'35.665

No.	Concorrente	Conduttore		Tempo di gara	Orario Locale	Durata Sosta	Tempo Rif.	Differenza	Penalità
248	DL Racing	P.ALESSANDRI	Ingresso Box	25'21.390	19:06'57.055				
			Uscita Box	26'52.685	19:08'28.350	1'31.295	(1)	1'28.000	
251	SR&R	M.MENICHINI L.BONTEMPELLI	Ingresso Box	28'43.851	19:10'19.516				
			Uscita Box	30'14.651	19:11'50.316	1'30.800	(1)	1'23.000	
271	Ebimotors	G.PICCIOLI N.LIANA	Ingresso Box	25'31.774	19:07'07.439				
			Uscita Box	26'59.984	19:08'35.649	1'28.210	(1)	1'23.000	
272	DL Racing	G.RIVA A.FABI	Ingresso Box	28'07.962	19:09'43.627				
			Uscita Box	29'36.643	19:11'12.308	1'28.681	(1)	1'23.000	
290	Best Lap	L.NICOLI V.SCARPETTA	Ingresso Box	23'16.355	19:04'52.020				
			Uscita Box	24'42.712	19:06'18.377	1'26.357	(1)	1'23.000	
296	Easy Race	E.GALVANIN L.DEL COL	Ingresso Box	24'57.572	19:06'33.237				
			Uscita Box	26'23.982	19:07'59.647	1'26.410	(1)	1'23.000	

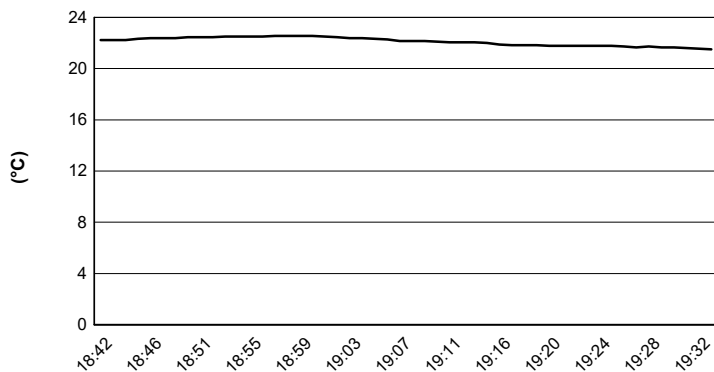




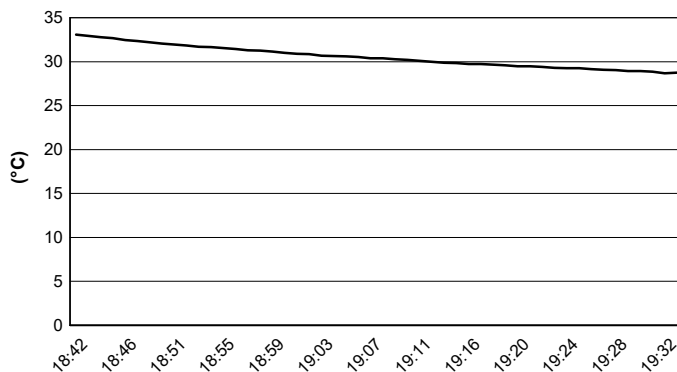
ACI Racing Weekend Misano, 6-7 Maggio 2023
Campionato Italiano GT Sprint GTCup - Meteo Gara 1
Session started 18:42 - Session ended 19:36

Misano Circuit Sic 58 4.226 m

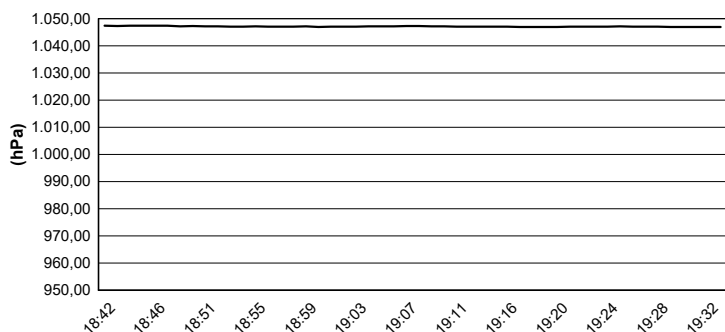
Air Temperature



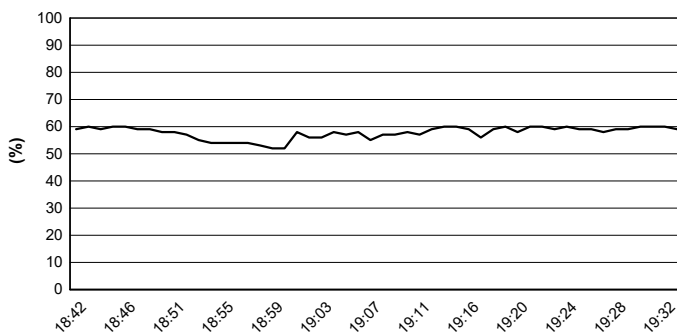
Track Temperature



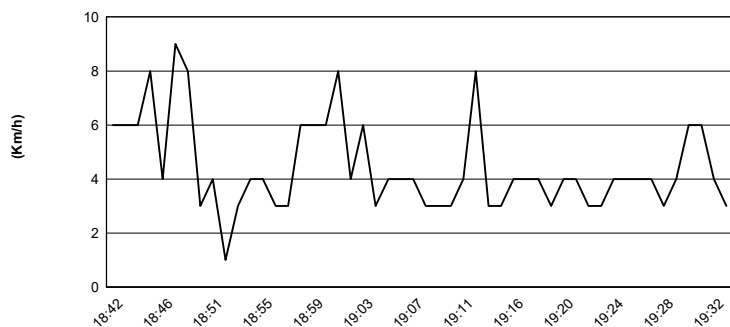
Air Pressure



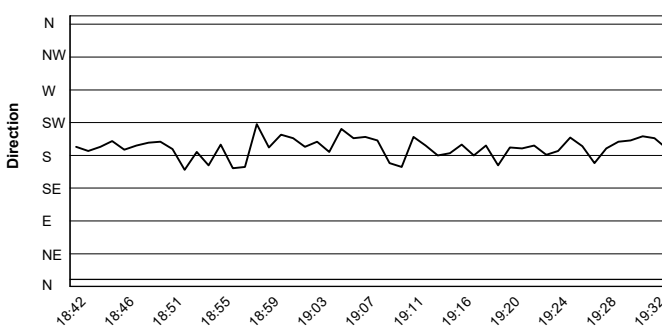
Humidity



Wind Speed

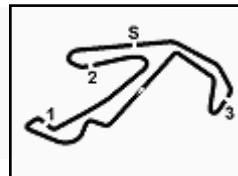


Wind Direction



06/05/2023





ACI Racing Weekend Misano, 6-7 Maggio 2023

Campionato Italiano GT Sprint GTCup - Griglia Gara 1 (Durata: 50' +1 Giro)

Misano Circuit Sic 58 4.226 m

15	233	ABBATI M.	Porsche	1'39.350		
14	271	PICCIOLI G. Ebimotors	Porsche	1'38.796	207	MARCHETTI A. Nova Race
13	244	VENEROSI PESCIOL Ebimotors	Porsche	1'38.467	228	FERRI F. Nova Race
12	230	PEZZUTO M. HC Racing	Lamborghini	1'37.947	177	BIOLGHINI P.
11	211	GHEZZI G. Autorlando Sport	Porsche	1'37.635	202	OLIVA G. HC Racing
10	111	PATRINICOLA S. Best Lap	Ferrari	1'37.545	290	NICOLI L. Best Lap
9	234	CROCCOLINO F. GDL Racing	Porsche	1'37.412	247	CARMINATI E.
8	296	GALVANIN E. Easy Race	Ferrari	1'37.315	212	MARZIALETTI G. Best Lap
7	152	PARISOTTO G. SR&R	Ferrari	1'37.135	251	MENICHINI M. SR&R
6	203	PAPI C. Ebimotors	Porsche	1'36.986	248	ALESSANDRI P. DL Racing
5	176	PISANI E.	Porsche	1'36.773	208	PRIVITELIO D. Iron Lynx
4	106	POLLINI M. Giacomo Race	Lamborghini	1'36.461	206	ZANON I. VSR
3	112	DI GIUSTO M. Ombra Racing	Porsche	1'36.356	199	COLAVITA L. Double TT Racing
2	222	PEZZUCCHI S. Krypton Motorsport	Porsche	1'36.104	272	RIVA G. DL Racing
1	163	STADSBADER G. VSR	Lamborghini	1'35.244	172	VEBSTER D. DL Racing

