

ACI Racing Weekend Monza, 24-25 Giugno 2023

Campionato Italiano Gran Turismo Sprint - Classifica Gara 1

Giri 27 = 156,411 km - Media 176,126 km/h - Tempo di gara 53'17.035

Num.	Conduttore 1 Concorrente	Conduttore 2 Team	Auto	Classe	Giri	Tempo	Dist.	Rel.	Giro Veloce
1	7 SPENGLER Bruno (CAN) BMW ITALIA CECCATO RACING	KLINGMANN Jens (DEU) BMW Italia Ceccato Racing	BMW M4 GT3	GT3PR	27	53'17.035			15 1'49.122
2	1 BUTTI Marco (ITA) AUDI SPORT ITALIA	Audi Sport Italia	Audi R8 LMS	GT3PR	27	53'19.815	2.780	2.780	18 1'49.154
3	8 TAMBURINI Carlo (ITA) BMW ITALIA CECCATO RACING	DE LUCA Francesco (ITA) 1'49.774 BMW Italia Ceccato Racing	BMW M4 GT3	GT3PA	27	53'21.880	4.845	2.065	8 1'49.111
4	23 MAZZOLA Rocco (ITA) BEST LAP	COLUCCIO Luigi (ITA) 1'50.117 Best Lap	Ferrari 488	GT3PA	27	53'22.598	5.563	0.718	11 1'49.313
5	63 LIBERATI Edoardo (ITA) VSR	MICHELOTTO Mattia (ITA) 1'49.583 VSR	Lamborghini Huracàn Evo 2	GT3PR	27	53'23.202	6.167	0.604	6 1'48.791
6	19 LLARENA Mateo (GTM) VSR	MOULIN Baptiste (BEL) 1'49.952 VSR	Lamborghini Huracàn Evo 2	GT3PR	27	53'24.217	7.182	1.015	9 1'49.248
7	54 DENES Philippe (USA) IMPERIALE SPORT CAR SERVICE	GVAZAVA Dmitriy (KGZ) 1'50.530 Imperiale Sport Car	Lamborghini Huracàn	GT3PA	27	53'26.223	9.188	2.006	12 1'49.295
8	6 KELSTRUP Georg (DNK) AKM MOTORSPORT	SANDRUCCI Gustavo (ITA) 1'50.536 AKM Motorsport	Mercedes SLS AMG	GT3PA	27	53'26.642	9.607	0.419	14 1'49.794
9	55 GRECO Matteo (ITA) 1'50.628 NOVA RACE	GNOS Axel (CHE) Nova Race	Honda NSX	GT3PA	27	53'27.729	10.694	1.087	14 1'50.432
10	16 CIGLIA Massimo (ITA) IMPERIALE SPORT CAR SERVICE	FASCICOLO Giuseppe (ITA) 1'51.045 Imperiale Sport Car	Lamborghini Huracàn Evo 1	GT3AM	27	53'28.444	11.409	0.715	8 1'50.435
11	77 MAGNONI Luca (ITA) 1'51.083 NOVA RACE	BODELLINI Andrea (ITA) Nova Race	Honda NSX	GT3AM	27	53'30.492	13.457	2.048	20 1'50.814
12	72 PULCINI Marco (ITA) AF CORSE	AF Corse	Ferrari 488	GT3AM	27	53'31.084	14.049	0.592	20 1'51.079
13P	60 PETROV Artem (ISR) 1'49.364 VSR	CAZZANIGA Riccardo (ITA) VSR	Lamborghini Huracàn Evo 2	GT3PR	27	53'34.108	17.073	3.024	16 1'49.196
14	12 ALATALO William (FIN) 1'50.566 AKM MOTORSPORT	FERRARI Lorenzo (ITA) AKM Motorsport	Mercedes SLS AMG	GT3PR	21	41'08.066	6 Giri	6 Giri	18 1'50.446
15	51 CASTRO Jules (BEL) AF CORSE	NURMI Luka (FIN) 1'50.391 AF Corse	Ferrari 488	GT3PA	20	38'24.791	7 Giri	1 Giro	8 1'49.724
----- Non Classificati -----									
RIT	52 WHITE Stuart (ZAF) AF CORSE	D'AURIA Jean-Luc (CHE) AF Corse	Ferrari 488	GT3PR	3	5'54.755	24 Giri		2 1'55.985

Partenti: 16 Classificati: 15 Non Classificati: 0 Ritirati: 1 Non Partiti: 0
 Giro Veloce N. 6 Num. 63 Edoardo Liberati Tempo 1'48.791 Media. 191,696 Km/h

Umidità	24%	ARIA	34°C
Condizioni	DRY	Pista	45°C

Penalty and Infringment

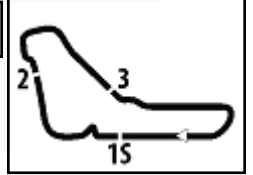
 21.01 **60 VSR**

Time Penalty 5 sec - For Stewards Decision n.15

Stewards : Iacopo Arcangeli Franco Leoni Rino Mastronardi
 Inizio Fine
 24/06/2023 17:06 17:59

Esposta alle:




ACI Racing Weekend Monza, 24-25 Giugno 2023
Campionato Italiano Gran Turismo Sprint - Classifica di Classe Gara 1
Classe GT3 AM

Giri 27 = 156,411 km - Media 175,499 km/h - Tempo di gara 53'28.444

Num.	Conditore 1 Concorrente	Conditore 2 Team	Auto	Giri	Tempo	Dist.	Rel.	Giro Veloce
1	16 CIGLIA Massimo (ITA) IMPERIALE SPORT CAR SERVICE	FASCICOLO Giuseppe (ITA) 1'51.045 Imperiale Sport Car	Lamborghini Huracàn Evo 1	27	53'28.444			8 1'50.435
2	77 MAGNONI Luca (ITA) 1'51.083 NOVA RACE	BODELLINI Andrea (ITA) Nova Race	Honda NSX	27	53'30.492	2.048	2.048	20 1'50.814
3	72 PULCINI Marco (ITA) AF CORSE	AF Corse	Ferrari 488	27	53'31.084	2.640	0.592	20 1'51.079

 Partenti: 3 Classificati: 3 Non Classificati: 0 Ritirati: 0 Non Partiti: 0
 Giro Veloce N. 8 Num. 16 Massimo Ciglia Tempo 1'50.435 Media. 188,842 Km/h

Classe GT3 PRO AM

Giri 27 = 156,411 km - Media 175,859 km/h - Tempo di gara 53'21.880

Num.	Conditore 1 Concorrente	Conditore 2 Team	Auto	Giri	Tempo	Dist.	Rel.	Giro Veloce
1	8 TAMBURINI Carlo (ITA) BMW ITALIA CECCATO RACING	DE LUCA Francesco (ITA) 1'49.774 BMW Italia Ceccato Racing	BMW M4 GT3	27	53'21.880			8 1'49.111
2	23 MAZZOLA Rocco (ITA) BEST LAP	COLUCCIO Luigi (ITA) 1'50.117 Best Lap	Ferrari 488	27	53'22.598	0.718	0.718	11 1'49.313
3	54 DENES Philippe (USA) IMPERIALE SPORT CAR SERVICE	GVAZAVA Dmitriy (KGZ) 1'50.530 Imperiale Sport Car	Lamborghini Huracàn	27	53'26.223	4.343	3.625	12 1'49.295
4	6 KELSTRUP Georg (DNK) AKM MOTORSPORT	SANDRUCCI Gustavo (ITA) 1'50.536 AKM Motorsport	Mercedes SLS AMG	27	53'26.642	4.762	0.419	14 1'49.794
5	55 GRECO Matteo (ITA) 1'50.628 NOVA RACE	GNOS Axel (CHE) Nova Race	Honda NSX	27	53'27.729	5.849	1.087	14 1'50.432
6	51 CASTRO Jules (BEL) AF CORSE	NURMI Luka (FIN) 1'50.391 AF Corse	Ferrari 488	20	38'24.791	7 Giri	7 Giri	8 1'49.724

 Partenti: 6 Classificati: 6 Non Classificati: 0 Ritirati: 0 Non Partiti: 0
 Giro Veloce N. 8 Num. 8 Carlo Tamburini Tempo 1'49.111 Media. 191,134 Km/h

Classe GT3 PRO

Giri 27 = 156,411 km - Media 176,126 km/h - Tempo di gara 53'17.035

Num.	Conditore 1 Concorrente	Conditore 2 Team	Auto	Giri	Tempo	Dist.	Rel.	Giro Veloce
1	7 SPENGLER Bruno (CAN) BMW ITALIA CECCATO RACING	KLINGMANN Jens (DEU) BMW Italia Ceccato Racing	BMW M4 GT3	27	53'17.035			15 1'49.122
2	1 BUTTI Marco (ITA) AUDI SPORT ITALIA	Audi Sport Italia	Audi R8 LMS	27	53'19.815	2.780	2.780	18 1'49.154
3	63 LIBERATI Edoardo (ITA) VSR	MICHELOTTO Mattia (ITA) 1'49.583 VSR	Lamborghini Huracàn Evo 2	27	53'23.202	6.167	3.387	6 1'48.791
4	19 LLARENA Mateo (GTM) VSR	MOULIN Baptiste (BEL) 1'49.952 VSR	Lamborghini Huracàn Evo 2	27	53'24.217	7.182	1.015	9 1'49.248
5P	60 PETROV Artem (ISR) 1'49.364 VSR	CAZZANIGA Riccardo (ITA) VSR	Lamborghini Huracàn Evo 2	27	53'34.108	17.073	9.891	16 1'49.196
6	12 ALATALO William (FIN) 1'50.566 AKM MOTORSPORT	FERRARI Lorenzo (ITA) AKM Motorsport	Mercedes SLS AMG	21	41'08.066	6 Giri	6 Giri	18 1'50.446
----- Non Classificati -----								
RIT	52 WHITE Stuart (ZAF) AF CORSE	D'AURIA Jean-Luc (CHE) AF Corse	Ferrari 488	3	5'54.755	24 Giri		2 1'55.985

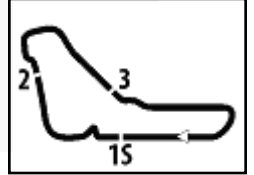
 Partenti: 7 Classificati: 6 Non Classificati: 0 Ritirati: 1 Non Partiti: 0
 Giro Veloce N. 6 Num. 63 Edoardo Liberati Tempo 1'48.791 Media. 191,696 Km/h

Umidità	24%	ARIA	34°C
Condizioni	DRY	Pista	45°C

 Stewards : Iacopo Arcangeli Franco Leoni Rino Mastronardi
 Inizio 24/06/2023 17:06 Fine 17:59

Esposta alle:





Autodromo Monza 5.793 m

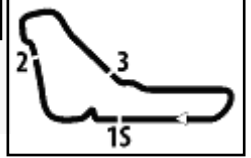
ACI Racing Weekend Monza, 24-25 Giugno 2023

Campionato Italiano Gran Turismo Sprint - Contagiri Gara 1

Giro																											
	1	2	3	4	5	6	7	8	9	10	11	12	13	14	15	16	17	18	19	20	21	22	23	24	25	26	27
1	7	7	7	7	7	7	7	7	7	7	7	7	7	7	7	7	7	7	7	7	7	7	7	7	7	7	7
2	1	1	1	1	1	1	1	1	1	1	1	1	1	23	54	54	1	1	1	1	1	1	1	1	1	1	1
3	60	60	60	60	60	60	60	60	60	60	60	60	23	54	23	23	8	8	8	8	8	8	8	8	8	8	8
4	23	23	23	23	23	23	23	23	23	23	23	23	54	1	8	72	23	23	63	63	63	63	63	63	23	23	23
5	52	54	54	54	54	54	54	54	54	54	54	54	8	8	6	77	63	63	23	23	23	23	23	23	63	63	63
6	54	8	8	8	8	8	8	8	8	8	8	8	60	6	51	1	19	19	19	19	19	19	19	19	19	19	19
7	8	16	19	19	63	63	63	63	63	63	63	19	19	19	72	8	60	60	60	60	60	60	6	6	54	54	
8	16	19	16	63	19	19	19	19	19	19	19	63	6	51	77	63	6	6	6	6	6	6	6	54	54	6	6
9	6	6	63	16	6	6	6	6	6	6	6	6	51	16	1	19	54	54	54	54	54	54	55	55	55	55	
10	19	63	6	6	51	51	51	51	51	51	51	16	72	63	60	51	51	51	51	55	55	55	16	16	16	16	
11	63	52	51	51	16	16	16	16	16	16	16	72	77	19	6	12	12	12	12	16	16	16	77	77	60	60	
12	12	51	12	12	12	12	12	12	12	12	12	77	63	60	12	55	55	55	55	77	77	77	72	60	77	77	
13	51	12	55	55	55	55	55	55	55	55	55	63	60	12	51	16	16	16	16	72	72	72	60	72	72	72	
14	72	72	72	72	72	72	72	72	72	72	72	12	12	55	55	77	77	77	77	77	12						
15	77	55	77	77	77	77	77	77	77	77	77	55	55	16	16	72	72	72	72								
16	55	77	52																								

Final Result			
1	7	BMW ITALIA CECCAT	Giri 27
2	1	AUDI SPORT ITALIA	2.780
3	8	BMW ITALIA CECCAT	4.845
4	23	BEST LAP	5.563
5	63	VSR	6.167
6	19	VSR	7.182
7	54	IMPERIALE SPORT C	9.188
8	6	AKM MOTORSPORT	9.607
9	55	NOVA RACE	10.694
10	16	IMPERIALE SPORT C	11.409
11	60	VSR	12.073
12	77	NOVA RACE	13.457
13	72	AF CORSE	14.049
14	12	AKM MOTORSPORT	6 Giri
15	51	AF CORSE	7 Giri
RIT	52	AF CORSE	24 Giri




ACI Racing Weekend Monza, 24-25 Giugno 2023
Campionato Italiano Gran Turismo Sprint - Best Sectors & Speed Gara 1

Autodromo Monza 5.793 m

CLASSIFICA

1	7	KLINGMANN Jens	BMW M4 GT3	Giri 27
2	1	BUTTI Marco	Audi R8 LMS	2.780
3	8	DE LUCA Francesco	BMW M4 GT3	4.845
4	23	COLUCCIO Luigi	Ferrari 488	5.563
5	63	MICHELOTTO Mattia	Lamborghini Huracàn Evo 2	6.167
6	19	MOULIN Baptiste	Lamborghini Huracàn Evo 2	7.182
7	54	GVAZAVA Dmitriy	Lamborghini Huracàn	9.188
8	6	SANDRUCCI Gustavo	Mercedes SLS AMG	9.607
9	55	GNOS Axel	Honda NSX	10.694
10	16	FASCICOLO Giuseppe	Lamborghini Huracàn Evo 1	11.409
11	60	CAZZANIGA Riccardo	Lamborghini Huracàn Evo 2	12.073
12	77	BODELLINI Andrea	Honda NSX	13.457
13	72	PULCINI Marco	Ferrari 488	14.049
14	12	FERRARI Lorenzo	Mercedes SLS AMG	6 Giri
15	51	NURMI Luka	Ferrari 488	7 Giri
RIT	52	WHITE Stuart	Ferrari 488	24 Giri

SPEED

1	54	GVAZAVA Dmitriy	Lamborghini Huracàn	275,5
2	51	NURMI Luka	Ferrari 488	275,5
3	60	CAZZANIGA Riccardo	Lamborghini Huracàn Evo 2	275,5
4	72	PULCINI Marco	Ferrari 488	275,5
5	23	COLUCCIO Luigi	Ferrari 488	275,5
6	63	MICHELOTTO Mattia	Lamborghini Huracàn Evo 2	275,5
7	8	DE LUCA Francesco	BMW M4 GT3	274,8
8	12	FERRARI Lorenzo	Mercedes SLS AMG	274,8
9	55	GNOS Axel	Honda NSX	273,4
10	16	FASCICOLO Giuseppe	Lamborghini Huracàn Evo 1	273,4
11	77	BODELLINI Andrea	Honda NSX	272,7
12	19	MOULIN Baptiste	Lamborghini Huracàn Evo 2	272,7
13	6	SANDRUCCI Gustavo	Mercedes SLS AMG	272,0
14	7	KLINGMANN Jens	BMW M4 GT3	272,0
15	1	BUTTI Marco	Audi R8 LMS	270,7
16	52	WHITE Stuart	Ferrari 488	251,2

SEG. 1

1	23	COLUCCIO Luigi	10.224
2	54	GVAZAVA Dmitriy	10.227
3	8	DE LUCA Francesco	10.245
4	72	PULCINI Marco	10.258
5	16	FASCICOLO Giuseppe	10.271
6	19	MOULIN Baptiste	10.272
7	55	GNOS Axel	10.276
8	60	CAZZANIGA Riccardo	10.277
9	51	NURMI Luka	10.281
10	63	MICHELOTTO Mattia	10.294
11	77	BODELLINI Andrea	10.313
12	7	KLINGMANN Jens	10.320
13	12	FERRARI Lorenzo	10.321
14	6	SANDRUCCI Gustavo	10.349
15	1	BUTTI Marco	10.426
16	52	WHITE Stuart	10.919

SEG. 2

1	51	NURMI Luka	23.819
2	63	MICHELOTTO Mattia	24.010
3	60	CAZZANIGA Riccardo	24.017
4	7	KLINGMANN Jens	24.027
5	23	COLUCCIO Luigi	24.055
6	1	BUTTI Marco	24.091
7	54	GVAZAVA Dmitriy	24.122
8	8	DE LUCA Francesco	24.155
9	19	MOULIN Baptiste	24.219
10	6	SANDRUCCI Gustavo	24.253
11	12	FERRARI Lorenzo	24.308
12	55	GNOS Axel	24.316
13	16	FASCICOLO Giuseppe	24.318
14	77	BODELLINI Andrea	24.372
15	72	PULCINI Marco	24.381
16	52	WHITE Stuart	25.898

SEG. 3

1	63	MICHELOTTO Mattia	37.129
2	1	BUTTI Marco	37.177
3	7	KLINGMANN Jens	37.181
4	54	GVAZAVA Dmitriy	37.187
5	19	MOULIN Baptiste	37.190
6	8	DE LUCA Francesco	37.237
7	23	COLUCCIO Luigi	37.308
8	6	SANDRUCCI Gustavo	37.402
9	60	CAZZANIGA Riccardo	37.403
10	51	NURMI Luka	37.409
11	12	FERRARI Lorenzo	37.652
12	16	FASCICOLO Giuseppe	37.684
13	55	GNOS Axel	37.805
14	77	BODELLINI Andrea	37.859
15	72	PULCINI Marco	37.875
16	52	WHITE Stuart	39.019

SEG. 4

1	63	MICHELOTTO Mattia	37.216
2	7	KLINGMANN Jens	37.235
3	1	BUTTI Marco	37.345
4	54	GVAZAVA Dmitriy	37.389
5	60	CAZZANIGA Riccardo	37.399
6	8	DE LUCA Francesco	37.419
7	19	MOULIN Baptiste	37.443
8	6	SANDRUCCI Gustavo	37.493
9	23	COLUCCIO Luigi	37.538
10	51	NURMI Luka	37.687
11	77	BODELLINI Andrea	37.809
12	55	GNOS Axel	37.819
13	12	FERRARI Lorenzo	37.877
14	16	FASCICOLO Giuseppe	37.878
15	72	PULCINI Marco	38.128
16	52	WHITE Stuart	39.723





ACI Racing Weekend Monza, 24-25 Giugno 2023

Campionato Italiano Gran Turismo Sprint - Analisi Tempi Gara 1

Autodromo Monza 5.793 m

Start at 17:05'29.230

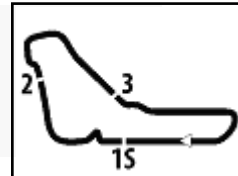
1 / 4

1 Audi Sport Italia (1'49.154)								7 BMW Italia Ceccato Racing (1'49.122)							
Giro	Seg.1	Seg.2	Seg.3	Seg.4	T. Giro	km/h	Local Time	Giro	Seg.1	Seg.2	Seg.3	Seg.4	T. Giro	km/h	Local Time
Marco Butti								Bruno Spengler							
1			40.001	38.453	1'56.565		17:07'25.795	1			39.702	37.998	1'55.735		17:07'24.965
2	10.490	24.513	37.732	37.840	1'50.575	265,4	17:09'16.370	2	10.392	24.361	37.746	37.832	1'50.331	269,3	17:09'15.296
3	10.486	24.183	37.504	37.626	1'49.799	268,7	17:11'06.169	3	10.391	24.254	37.533	37.802	1'49.980	269,3	17:11'05.276
4	10.483	24.271	37.474	37.602	1'49.830	268,7	17:12'55.999	4	10.420	24.373	37.456	37.470	1'49.719	269,3	17:12'54.995
5	10.484	24.256	37.177	37.573	1'49.490	268,0	17:14'45.489	5	10.396	24.229	37.594	37.588	1'49.807	269,3	17:14'44.802
6	10.465	24.184	37.320	37.554	1'49.523	269,3	17:16'35.012	6	10.389	24.217	37.394	37.505	1'49.505	269,3	17:16'34.307
7	10.463	24.275	37.302	37.532	1'49.572	268,0	17:18'24.584	7	10.396	24.191	37.448	37.407	1'49.442	270,0	17:18'23.749
8	10.464	24.091	37.387	37.501	1'49.443	268,0	17:20'14.027	8	10.381	24.257	37.228	37.390	1'49.256	269,3	17:20'13.005
9	10.475	24.158	37.181	37.374	1'49.188	269,3	17:22'03.215	9	10.375	24.158	37.340	37.413	1'49.286	270,7	17:22'02.291
10	10.450	24.174	37.343	37.501	1'49.468	268,7	17:23'52.683	10	10.367	24.246	37.300	37.235	1'49.148	270,0	17:23'51.439
11	10.426	24.325	37.346	37.380	1'49.477	269,3	17:25'42.160	11	10.351	24.093	37.420	37.441	1'49.305	271,4	17:25'40.744
12	10.436	24.363	37.285	37.439	1'49.523	270,7	17:27'31.683	12	10.358	24.191	37.375	37.454	1'49.378	270,7	17:27'30.122
13	10.448	24.257	37.225	37.486	1'49.416	270,0	17:29'21.099	13	10.356	24.101	37.392	37.394	1'49.243	271,4	17:29'19.365
14	10.479	24.332	37.855	42.794	1'55.460P	269,3	17:31'16.559	14	10.372	24.142	37.507	37.379	1'49.400	271,4	17:31'08.765
15	1'22.008	24.554	37.421	37.548	3'01.531P	207,7	17:34'18.090	15	10.324	24.027	37.409	37.362	1'49.122	272,0	17:32'57.887
16	10.541	24.187	37.761	37.494	1'49.983	266,7	17:36'08.073	16	10.320	24.177	37.706	43.028	1'55.231P	271,4	17:34'53.118
17	10.523	24.216	37.238	37.349	1'49.326	266,7	17:37'57.399	Jens Klingmann							
18	10.468	24.125	37.199	37.362	1'49.154	268,7	17:39'46.553	17	1'22.791	24.761	37.409	37.403	3'02.364P	211,4	17:37'55.482
19	10.437	24.214	37.301	37.350	1'49.302	269,3	17:41'35.855	18	10.363	24.376	37.260	37.459	1'49.458	270,7	17:39'44.940
20	10.447	24.292	37.376	37.345	1'49.460	269,3	17:43'25.315	19	10.351	24.236	37.181	37.354	1'49.122	271,4	17:41'34.062
21	10.457	24.152	37.433	38.894	1'50.936	268,7	17:45'16.251	20	10.354	24.231	37.204	37.368	1'49.157	270,7	17:43'23.219
22	15.043	43.144	1'09.172	1'06.479	3'13.838	153,2	17:48'30.089	21	10.359	24.251	37.234	39.904	1'51.748	271,4	17:45'14.967
23	18.303	37.390	57.966	1'01.949	2'55.608	138,8	17:51'25.697	22	15.140	43.469	1'09.474	1'06.006	3'14.089	168,5	17:48'29.056
24	10.879	24.896	38.410	37.927	1'52.112	260,9	17:53'17.809	23	18.514	37.272	57.687	1'02.533	2'56.006	148,4	17:51'25.062
25	10.530	24.234	37.686	37.719	1'50.169	268,0	17:55'07.978	24	10.588	24.461	37.538	37.684	1'50.271	265,4	17:53'15.333
26	10.525	24.318	37.952	37.759	1'50.554	267,3	17:56'58.532	25	10.383	24.275	37.417	37.741	1'49.816	270,7	17:55'05.149
27	10.485	24.706	37.588	37.734	1'50.513	268,0	17:58'49.045	26	10.391	24.462	37.585	37.754	1'50.192	270,7	17:56'55.341
Tempo di gara 53'19.815								27	10.376	24.414	37.916	38.218	1'50.924	271,4	17:58'46.265
								Tempo di gara 53'17.035							

6 AKM Motorsport (1'49.794)								8 BMW Italia Ceccato Racing (1'49.111)							
Giro	Seg.1	Seg.2	Seg.3	Seg.4	T. Giro	km/h	Local Time	Giro	Seg.1	Seg.2	Seg.3	Seg.4	T. Giro	km/h	Local Time
Georg Kelstrup								Carlo Tamburini							
1			40.460	39.162	1'59.575		17:07'28.805	1			40.470	39.236	1'58.292		17:07'27.522
2	10.349	25.895	38.516	38.506	1'53.266	259,6	17:09'22.071	2	10.282	24.842	37.765	38.167	1'51.056	252,3	17:09'18.578
3	10.391	24.736	38.280	38.589	1'51.996	271,4	17:11'14.067	3	10.250	24.447	37.660	37.886	1'50.243	274,1	17:11'08.821
4	10.377	25.037	38.747	38.190	1'52.351	272,0	17:13'06.418	4	10.294	24.291	37.657	37.789	1'50.031	272,7	17:12'58.852
5	10.394	24.737	37.807	37.902	1'50.840	270,7	17:14'57.258	5	10.279	24.249	38.442	37.820	1'50.790	274,1	17:14'49.642
6	10.461	24.396	37.530	37.924	1'50.311	268,7	17:16'47.569	6	10.261	24.425	37.531	37.652	1'49.869	273,4	17:16'39.511
7	10.485	24.504	37.402	37.761	1'50.152	268,7	17:18'37.721	7	10.296	24.207	37.479	37.665	1'49.647	274,1	17:18'29.158
8	10.488	24.253	37.460	37.651	1'49.852	268,0	17:20'27.573	8	10.285	24.170	37.237	37.419	1'49.111	274,1	17:20'18.269
9	10.482	24.335	37.559	37.643	1'50.019	267,3	17:22'17.592	9	10.256	24.200	37.430	37.594	1'49.480	274,8	17:22'07.749
10	10.468	24.315	37.554	37.493	1'49.830	268,7	17:24'07.422	10	10.248	24.311	37.583	38.055	1'50.197	274,1	17:23'57.946
11	10.435	24.297	37.477	38.022	1'50.231	270,0	17:25'57.653	11	10.245	24.248	37.609	37.652	1'49.754	274,1	17:25'47.700
12	10.471	24.439	37.654	37.557	1'50.121	270,0	17:27'47.774	12	10.260	24.267	37.370	37.538	1'49.435	274,8	17:27'37.135
13	10.483	24.268	37.807	37.576	1'50.134	268,7	17:29'37.908	13	10.282	24.155	37.830	37.601	1'49.868	274,8	17:29'27.003
14	10.452	24.263	37.585	37.494	1'49.794	270,0	17:31'27.702	14	10.263	24.453	37.414	37.541	1'49.671	274,1	17:31'16.674
15	10.479	24.336	37.761	43.638	1'56.214P	268,0	17:33'23.916	15	10.294	24.273	37.372	43.792	1'55.731P	274,1	17:33'12.405
Gustavo Sandrucci								Francesco De Luca							
16	1'21.888	25.274	38.080	38.199	3'03.441P	207,3	17:36'27.357	16	1'17.458	25.086	37.984	37.961	2'58.489P	209,7	17:36'10.894
17	10.483	24.561	37.843	37.855	1'50.742	268,0	17:38'18.099	17	10.357	24.393	37.467	37.712	1'49.929	272,0	17:38'00.823
18	10.488	24.399	37.914	37.735	1'50.536	268,0	17:40'08.635	18	10.315	24.255	37.594	38.142	1'50.306	272,7	17:39'51.129
19	10.477	24.415	38.518	37.909	1'51.319	268,7	17:41'59.954	19	10.322	24.166	37.429	37.857	1'49.774	272,0	17:41'40.903
20	10.456	24.359	37.927	37.940	1'50.682	268,0	17:43'50.636	20	10.329	24.283	37.625	37.839	1'50.076	271,4	17:43'30.979
21	10.449	24.409	37.751	39.178	1'51.787	268,7	17:45'42.423	21	10.328	24.213	37.587	38.767	1'50.895	271,4	17:45'21.874
22	12.084	27.897	1'07.891	1'06.213	2'54.085	185,6	17:48'36.508	22	11.584	41.459	1'09.372	1'08.025	3'10.440	179,4	17:48'32.314
23	18.547	37.066	57.680	57.751	2'51.044	102,6	17:51'27.552	23	18.116	35.880	58.079	1'01.354	2'53.429	137,9	17:51'25.743
24	10.473	25.322	39.194	38.371	1'53.360	268,0	17:53'20.912	24	10.757	25.186	38.642	38.225	1'52.810	264,7	17:53'18.553
25	10.387	24.677	38.693	38.248	1'52.005	271,4	17:55'12.917	25	10.307	24.531	38.606	37.978	1'51.422	272,7	17:55'09.975
26	10.385	25.004	39.022	37.920	1'52.331	270,7	17:57'05.248	26	10.321	24.484	37.772	38.010	1'50.587	272,7	17:57'00.562
27	10.372	24.361	37.817	38.074	1'50.624	272,0	17:58'55.872	27	10.296	24.492	37.688	38.072	1'50.548	272,7	17:58'51.110
Tempo di gara 53'26.642															

24/06/2023

P = Box In/Out - C = Tempo Invalidato



ACI Racing Weekend Monza, 24-25 Giugno 2023

Campionato Italiano Gran Turismo Sprint - Analisi Tempi Gara 1

Autodromo Monza 5.793 m

Start at 17:05'29.230

2 / 4

Tempo di gara 53'21.880

12 AKM Motorsport (1'50.446)						
Giro	Seg.1	Seg.2	Seg.3	Seg.4	T. Giro	Local Time
William Alatalo						
1			41.140	39.762	2'00.377	17:07'29.607
2	10.351	25.865	38.309	39.514	1'54.039	254,7 17:09'23.646
3	10.490	24.677	38.104	38.084	1'51.355	268,0 17:11'15.001
4	10.321	24.877	38.609	38.199	1'52.006	274,1 17:13'07.007
5	10.335	25.234	38.048	38.279	1'51.896	274,8 17:14'58.903
6	10.351	24.674	37.890	38.017	1'50.932	272,0 17:16'49.835
7	10.354	24.592	37.890	37.949	1'50.785	272,0 17:18'40.620
8	10.354	24.434	37.813	37.965	1'50.566	272,0 17:20'31.186
9	10.400	24.391	37.890	37.962	1'50.643	271,4 17:22'21.829
10	10.405	24.487	37.926	38.036	1'50.854	270,7 17:24'12.683
11	10.382	24.542	37.948	37.938	1'50.810	270,7 17:26'03.493
12	10.414	24.393	37.867	44.015	1'56.689P	270,7 17:28'00.182
Lorenzo Ferrari						
13	1'17.197	25.229	37.877	37.940	2'58.243P	208,5 17:30'58.425
14	10.520	24.534	37.737	37.961	1'50.752	264,7 17:32'49.177
15	10.495	24.542	37.652	38.031	1'50.720	268,0 17:34'39.897
16	10.485	24.308	37.685	38.352	1'50.830	268,0 17:36'30.727
17	10.553	25.128	38.569	38.025	1'52.275	266,0 17:38'23.002
18	10.383	24.422	37.764	37.877	1'50.446	270,7 17:40'13.448
19	10.385	24.348	37.689	38.071	1'50.493	271,4 17:42'03.941
20	10.370	24.368	37.887	37.901	1'50.526	271,4 17:43'54.467
21	10.356	32.122	57.521	1'02.830	2'42.829P	271,4 17:46'37.296

Tempo di gara 41'08.066

16 Imperiale Sport Car Service (1'50.435)						
Giro	Seg.1	Seg.2	Seg.3	Seg.4	T. Giro	Local Time
Massimo Ciglia						
1			40.594	39.115	1'59.367	17:07'28.597
2	10.271	25.368	38.461	38.595	1'52.695	271,4 17:09'21.292
3	10.414	24.559	38.443	38.603	1'52.019	270,7 17:11'13.311
4	10.419	25.738	38.322	38.403	1'52.882	270,0 17:13'06.193
5	10.411	25.651	38.082	38.279	1'52.423	270,0 17:14'58.616
6	10.317	24.520	37.826	38.220	1'50.883	273,4 17:16'49.499
7	10.370	24.351	37.812	38.005	1'50.538	271,4 17:18'40.037
8	10.347	24.318	37.684	38.086	1'50.435	271,4 17:20'30.472
9	10.408	24.506	37.902	37.878	1'50.694	270,0 17:22'21.166
10	10.393	24.566	38.019	38.164	1'51.142	270,7 17:24'12.308
11	10.361	24.376	37.839	38.051	1'50.627	272,0 17:26'02.935
12	10.380	24.554	37.727	38.100	1'50.761	271,4 17:27'53.696
13	10.439	24.520	37.799	37.920	1'50.678	270,0 17:29'44.374
14	10.400	24.441	38.470	43.544	1'56.855P	271,4 17:31'41.229
Giuseppe Fascicolo						
15	1'24.085	25.366	38.356	38.578	3'06.385P	203,0 17:34'47.614
16	10.469	24.964	38.357	38.352	1'52.142	267,3 17:36'39.756
17	10.423	25.339	38.284	38.612	1'52.658	269,3 17:38'32.414
18	10.410	24.602	38.275	38.643	1'51.930	270,0 17:40'24.344
19	10.414	24.703	37.818	38.390	1'51.325	270,0 17:42'15.669
20	10.398	24.446	37.803	38.430	1'51.077	270,0 17:44'06.746
21	10.446	24.653	38.319	40.088	1'53.506	268,7 17:46'00.252
22	11.587	26.628	55.824	1'06.137	2'40.176	187,5 17:48'40.428
23	17.438	36.658	57.527	56.746	2'48.369	111,1 17:51'28.797
24	10.401	25.337	38.933	39.584	1'54.255	245,5 17:53'23.052
25	10.323	25.145	38.444	38.338	1'52.250	267,3 17:55'15.302
26	10.356	24.547	38.184	38.240	1'51.327	271,4 17:57'06.629
27	10.337	24.508	38.057	38.143	1'51.045	272,0 17:58'57.674

Tempo di gara 53'28.444

19 VSR (1'49.248)						
Giro	Seg.1	Seg.2	Seg.3	Seg.4	T. Giro	Local Time
Mateo Llarena						
1			40.516	39.064	2'00.042	17:07'29.272

24/06/2023

P = Box In/Out - C = Tempo Invalidato

2	10.272	25.186	38.705	38.128	1'52.291	272,0 17:09'21.563
3	10.449	24.654	38.571	37.901	1'51.575	271,4 17:11'13.138
4	10.383	24.307	37.516	37.579	1'49.785	270,7 17:13'02.923
5	10.383	25.226	37.603	37.729	1'50.941	272,0 17:14'53.864
6	10.414	24.495	37.328	37.638	1'49.875	270,7 17:16'43.739
7	10.387	24.296	37.331	37.533	1'49.547	271,4 17:18'33.286
8	10.370	24.302	37.190	37.510	1'49.372	270,7 17:20'22.658
9	10.370	24.219	37.216	37.443	1'49.248	271,4 17:22'11.906
10	10.339	24.695	37.371	37.536	1'49.941	272,0 17:24'01.847
11	10.347	24.425	37.770	37.733	1'50.275	270,0 17:25'52.122
12	10.382	24.341	37.529	37.470	1'49.722	271,4 17:27'41.844
13	10.351	24.319	37.624	37.659	1'49.953	271,4 17:29'31.797
14	10.361	24.542	37.498	43.910	1'56.311P	272,7 17:31'28.108
Baptiste Moulin						
15	1'17.972	24.980	37.955	37.935	2'58.842P	207,7 17:34'26.950
16	10.391	24.415	37.801	37.711	1'50.318	272,0 17:36'17.268
17	10.362	24.271	37.851	37.821	1'50.305	272,7 17:38'07.573
18	10.402	24.380	37.895	37.755	1'50.432	270,0 17:39'58.005
19	10.340	24.395	37.690	37.780	1'50.205	272,0 17:41'48.210
20	10.353	24.425	37.566	37.608	1'49.952	270,0 17:43'38.162
21	10.348	24.246	37.714	41.732	1'54.040	271,4 17:45'32.202
22	11.135	35.594	1'09.574	1'06.661	3'02.964	203,8 17:48'35.166
23	18.165	36.673	57.512	59.268	2'51.618	115,0 17:51'26.784
24	10.522	25.083	39.753	38.433	1'53.791	252,9 17:53'20.575
25	10.369	24.586	38.613	38.232	1'51.800	272,0 17:55'12.375
26	10.390	24.553	37.973	37.850	1'50.766	271,4 17:57'03.141
27	10.356	24.441	37.764	37.745	1'50.306	270,7 17:58'53.447

Tempo di gara 53'24.217

23 Best Lap (1'49.313)						
Giro	Seg.1	Seg.2	Seg.3	Seg.4	T. Giro	Local Time
Rocco Mazzola						
1			40.203	39.164	1'57.800	17:07'27.030
2	10.335	24.428	37.987	38.000	1'50.750	269,3 17:09'17.780
3	10.295	24.272	37.764	37.718	1'50.049	274,1 17:11'07.829
4	10.321	24.272	37.788	37.538	1'49.919	274,1 17:12'57.748
5	10.328	25.003	37.952	37.861	1'51.144	272,7 17:14'48.892
6	10.316	24.095	37.441	37.580	1'49.432	273,4 17:16'38.324
7	10.330	24.184	37.312	37.539	1'49.365	273,4 17:18'27.689
8	10.319	24.149	37.462	37.662	1'49.592	273,4 17:20'17.281
9	10.316	24.251	37.584	37.796	1'49.947	273,4 17:22'07.228
10	10.277	24.144	37.883	37.705	1'50.009	274,1 17:23'57.237
11	10.285	24.055	37.329	37.644	1'49.313	274,8 17:25'46.550
12	10.293	24.271	37.388	37.632	1'49.584	274,8 17:27'36.134
13	10.310	24.424	37.308	37.584	1'49.626	274,1 17:29'25.760
14	10.343	24.141	37.476	37.687	1'49.647	273,4 17:31'15.407
15	10.358	24.207	37.735	38.096	1'50.396	272,0 17:33'05.803
16	10.341	24.553	37.829	42.970	1'55.693P	270,7 17:35'01.496
Luigi Coluccio						
17	1'18.962	25.621	38.202	38.494	3'01.279P	208,5 17:38'02.775
18	10.331	24.668	37.867	38.226	1'51.092	273,4 17:39'53.867
19	10.224	25.063	38.004	37.978	1'51.269	274,8 17:41'45.136
20	10.273	24.331	37.591	37.922	1'50.117	274,8 17:43'35.253
21	10.266	24.218	37.656	39.274	1'51.414	274,8 17:45'26.667
22	11.704	39.187	1'10.177	1'06.595	3'07.663	178,8 17:48'34.330
23	18.271	36.342	57.378	1'00.118	2'52.109	117,4 17:51'26.439
24	10.377	24.804	40.006	38.386	1'53.573	251,2 17:53'20.012
25	10.289	24.258	38.472	38.177	1'51.196	274,8 17:55'11.208
26	10.280	24.238	37.745	37.920	1'50.183	274,8 17:57'01.391
27	10.267	24.140	37.882	38.148	1'50.437	275,5 17:58'51.828

Tempo di gara 53'22.598

51 AF Corse (1'49.724)						
Giro	Seg.1	Seg.2	Seg.3	Seg.4	T. Giro	Local Time



ACI Racing Weekend Monza, 24-25 Giugno 2023

Campionato Italiano Gran Turismo Sprint - Analisi Tempi Gara 1

Autodromo Monza 5.793 m

Start at 17:05'29.230

3 / 4

Jules Castro							
1			39.896	39.182	2'00.843		17:07'30.073
2	10.357	25.759	38.512	38.939	1'53.567	271,4	17:09'23.640
3	10.490	23.819	38.059	38.526	1'50.894	270,0	17:11'14.534
4	10.349	24.719	38.936	38.169	1'52.173	272,7	17:13'06.707
5	10.351	24.985	37.869	37.899	1'51.104	267,3	17:14'57.811
6	10.362	24.403	37.669	37.797	1'50.231	271,4	17:16'48.042
7	10.332	24.669	37.782	37.735	1'50.518	274,1	17:18'38.560
8	10.328	24.280	37.409	37.707	1'49.724	274,1	17:20'28.284
9	10.346	24.197	37.700	37.687	1'49.930	272,7	17:22'18.214
10	10.318	24.238	37.666	37.742	1'49.964	274,1	17:24'08.178
11	10.302	24.498	37.472	37.796	1'50.068	275,5	17:25'58.246
12	10.360	24.315	37.788	37.788	1'50.251	273,4	17:27'48.497
13	10.359	24.427	38.046	37.833	1'50.665	274,1	17:29'39.162
14	10.335	24.328	38.002	37.770	1'50.435	274,8	17:31'29.597
15	10.408	24.285	37.460	43.543	1'55.696P	271,4	17:33'25.293

Luka Nurmi							
16	1'23.344	25.223	38.386	38.546	3'05.499P	206,5	17:36'30.792
17	10.446	25.063	38.178	37.985	1'51.672	268,7	17:38'22.464
18	10.336	24.362	37.847	37.846	1'50.391	272,0	17:40'12.855
19	10.315	24.382	37.972	37.795	1'50.464	273,4	17:42'03.319
20	10.281	24.506	38.062	37.853	1'50.702	273,4	17:43'54.021

Tempo di gara 38'24.791

52 AF Corse (1'55.985)							
Giro	Seg.1	Seg.2	Seg.3	Seg.4	T. Giro	km/h	Local Time

Stuart White							
1			39.964	40.109	1'58.091		17:07'27.321
2	10.952	25.898	39.412	39.723	1'55.985	246,6	17:09'23.306
3	10.919	25.912	39.019	44.829	2'00.679P	251,2	17:11'23.985

Tempo di gara 5'54.755

54 Imperiale Sport Car Service (1'49.295)							
Giro	Seg.1	Seg.2	Seg.3	Seg.4	T. Giro	km/h	Local Time

Philippe Denes							
1			41.079	38.761	1'58.118		17:07'27.348
2	10.308	24.758	37.780	37.960	1'50.806	265,4	17:09'18.154
3	10.298	24.313	37.686	37.764	1'50.061	272,0	17:11'08.215
4	10.318	24.416	37.575	37.568	1'49.877	272,7	17:12'58.092
5	10.278	24.731	38.450	37.701	1'51.160	273,4	17:14'49.252
6	10.309	24.166	37.562	37.458	1'49.495	274,1	17:16'38.747
7	10.286	24.122	37.414	37.515	1'49.337	273,4	17:18'28.084
8	10.257	24.334	37.296	37.553	1'49.440	274,1	17:20'17.524
9	10.227	24.323	37.571	37.749	1'49.870	273,4	17:22'07.394
10	10.233	24.287	37.884	37.743	1'50.147	274,8	17:23'57.541
11	10.232	24.261	37.718	37.389	1'49.600	275,5	17:25'47.141
12	10.258	24.180	37.423	37.434	1'49.295	274,8	17:27'36.436
13	10.265	24.789	37.555	37.407	1'50.016	273,4	17:29'26.452
14	10.273	24.153	37.406	37.553	1'49.385	274,1	17:31'15.837
15	10.272	24.244	37.667	37.605	1'49.788	274,1	17:33'05.625
16	10.361	24.424	37.187	42.841	1'54.813P	270,7	17:35'00.438
Dmitriy Gvazava							
17	1'38.985	25.246	38.593	38.028	3'20.852P	210,9	17:38'21.290
18	10.399	24.535	38.037	38.005	1'50.976	270,0	17:40'12.266
19	10.349	24.294	38.060	38.060	1'50.763	271,4	17:42'03.029
20	10.390	24.398	37.879	37.863	1'50.530	270,0	17:43'53.559
21	10.354	26.102	38.251	39.669	1'54.376	270,7	17:45'47.935
22	10.811	25.749	1'06.505	1'06.393	2'49.458	200,0	17:48'37.393
23	18.494	36.698	57.662	57.683	2'50.537	103,8	17:51'27.930
24	10.378	25.164	39.568	39.224	1'54.334	245,5	17:53'22.264
25	10.321	24.392	37.987	38.517	1'51.217	273,4	17:55'13.481
26	10.270	24.525	38.623	37.783	1'51.201	274,1	17:57'04.682
27	10.302	24.211	38.036	38.222	1'50.771	272,0	17:58'55.453

Tempo di gara 53'26.223

55 Nova Race (1'50.432)							
Giro	Seg.1	Seg.2	Seg.3	Seg.4	T. Giro	km/h	Local Time

Matteo Greco							
1			40.358	45.135	2'03.888		17:07'33.118
2	10.406	24.630	38.141	38.398	1'51.575	270,7	17:09'24.693
3	10.276	24.988	37.917	38.263	1'51.444	268,7	17:11'16.137
4	10.406	24.808	38.316	37.981	1'51.511	272,7	17:13'07.648
5	10.389	24.894	38.173	38.480	1'51.936	271,4	17:14'59.584
6	10.417	24.372	37.877	37.962	1'50.628	270,7	17:16'50.212
7	10.368	24.465	38.281	37.874	1'50.988	269,3	17:18'41.200
8	10.412	24.365	38.027	37.900	1'50.704	268,7	17:20'31.904
9	10.440	24.731	37.827	37.819	1'50.817	268,7	17:22'22.721
10	10.373	24.545	37.871	38.076	1'50.865	270,0	17:24'13.586
11	10.401	24.382	37.822	38.064	1'50.669	270,0	17:26'04.255
12	10.396	24.431	38.194	44.749	1'57.770P	272,0	17:28'02.025

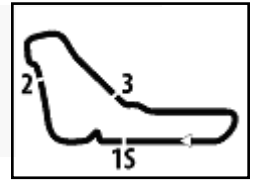
Axel Gnos							
13	1'17.322	25.193	38.305	37.944	2'58.764P	208,5	17:31'00.789
14	10.392	24.348	37.805	37.887	1'50.432	270,7	17:32'51.221
15	10.455	24.630	38.194	38.429	1'51.708	269,3	17:34'42.929
16	10.473	24.467	38.049	38.168	1'51.157	269,3	17:36'34.086
17	10.407	24.652	38.399	38.178	1'51.636	270,0	17:38'25.722
18	10.434	24.485	38.176	38.010	1'51.105	270,0	17:40'16.827
19	10.424	24.316	38.177	38.024	1'50.941	270,7	17:42'07.768
20	10.425	24.507	38.326	38.040	1'51.298	270,0	17:43'59.066
21	10.432	24.637	38.588	40.828	1'54.485	269,3	17:45'53.551
22	11.479	25.769	1'01.831	1'06.148	2'45.227	216,0	17:48'38.778
23	17.800	36.819	57.603	57.356	2'49.578	112,9	17:51'28.356
24	10.422	25.027	39.378	39.453	1'54.280	270,7	17:53'22.636
25	10.367	24.469	38.520	38.450	1'51.806	270,7	17:55'14.442
26	10.376	24.638	38.429	37.959	1'51.402	272,7	17:57'05.844
27	10.292	24.481	38.275	38.067	1'51.115	273,4	17:58'56.959

Tempo di gara 53'27.729

60 VSR (1'49.196)							
Giro	Seg.1	Seg.2	Seg.3	Seg.4	T. Giro	km/h	Local Time

Artem Petrov							
1			40.591	38.603	1'57.293		17:07'26.523
2	10.383	24.449	38.080	37.729	1'50.641	270,0	17:09'17.164
3	10.353	24.355	37.791	37.652	1'50.151	268,0	17:11'07.315
4	10.347	24.514	37.508	37.488	1'49.857	272,0	17:12'57.172
5	10.339	24.195	37.633	37.565	1'49.732	271,4	17:14'46.904
6	10.328	24.348	37.557	37.485	1'49.718	270,0	17:16'36.622
7	10.313	24.056	37.514	37.481	1'49.364	272,7	17:18'25.986
8	10.335	24.348	37.611	37.438	1'49.732	274,1	17:20'15.718
9	10.354	24.167	37.543	37.427	1'49.491	272,0	17:22'05.209
10	10.325	24.324	37.535	37.497	1'49.681	272,0	17:23'54.890
11	10.296	24.350	37.547	37.486	1'49.679	273,4	17:25'44.569
12	10.307	24.156	37.596	37.403	1'49.462	272,7	17:27'34.031
13	10.315	24.130	37.727	43.037	1'55.209P	272,7	17:29'29.240

Riccardo Cazzaniga							
14	1'33.165	24.648	37.775	37.491	3'13.079P	207,7	17:32'42.319
15	10.335	24.160	37.477	37.464	1'49.436	272,0	17:34'31.755
16	10.326	24.068	37.403	37.399	1'49.196	272,0	17:36'20.951
17	10.330	24.170	37.480	37.612	1'49.592	272,0	17:38'10.543
18	10.319	24.017	37.666	37.436	1'49.438	272,7	17:39'59.981
19	10.277	24.072	37.693	37.503	1'49.545	275,5	17:41'49.526
20	10.282	24.210	37.623	37.792	1'49.907	270,0	17:43'39.433
21	10.279	24.229	37.506	48.912	2'00.926	274,1	17:45'40.359
22	12.644	28.053	1'08.097	1'06.665	2'55.459	200,7	17:48'35.818
23	18.339	37.049	57.858	57.892	2'51.138	104,1	17:51'26.956
24	10.442	28.408	39.035	38.740	1'56.625	270,0	17:53'23.581
25	10.330	25.046	39.566	38.118	1'53.060	267,3	17:55'16.641
26	10.322	24.471	38.316	37.842	1'50.951	272,0	17:57'07.592
27	10.297	24.417	38.221	37.811	1'50.746	273,4	17:58'58.338



ACI Racing Weekend Monza, 24-25 Giugno 2023

Campionato Italiano Gran Turismo Sprint - Analisi Tempi Gara 1

Autodromo Monza 5.793 m

Start at 17:05'29.230

4 / 4

Tempo di gara 53'29.108 + 5.000Pen

Tempo di gara 53'31.084

63 VSR (1'48.791)							77 Nova Race (1'50.814)								
Giro	Seg.1	Seg.2	Seg.3	Seg.4	T. Giro	km/h	Local Time	Giro	Seg.1	Seg.2	Seg.3	Seg.4	T. Giro	km/h	Local Time
Edoardo Liberati							Luca Magnoni								
1			40.453	38.915	2'00.147		17:07'29.377	1			39.971	39.683	2'01.915		17:07'31.145
2	10.295	25.729	38.422	38.615	1'53.061	271,4	17:09'22.438	2	10.371	25.298	39.083	39.352	1'54.104	268,0	17:09'25.249
3	10.366	24.631	38.042	38.001	1'51.040	272,0	17:11'13.478	3	10.367	24.968	38.706	39.126	1'53.167	272,7	17:11'18.416
4	10.354	24.658	37.348	37.421	1'49.781	272,0	17:13'03.259	4	10.512	24.733	38.779	38.628	1'52.652	270,7	17:13'11.068
5	10.365	24.443	37.129	37.412	1'49.349	270,7	17:14'52.608	5	10.474	24.940	38.167	38.255	1'51.836	268,0	17:15'02.904
6	10.325	24.010	37.240	37.216	1'48.791	272,7	17:16'41.399	6	10.470	24.806	38.083	38.104	1'51.463	269,3	17:16'54.367
7	10.302	24.421	37.198	37.354	1'49.275	272,7	17:18'30.674	7	10.458	24.680	38.035	38.342	1'51.515	270,0	17:18'45.882
8	10.303	24.138	37.352	37.244	1'49.037	275,5	17:20'19.711	8	10.541	24.710	38.094	38.490	1'51.835	267,3	17:20'37.717
9	10.314	24.262	37.300	37.495	1'49.371	271,4	17:22'09.082	9	10.482	24.849	38.276	38.101	1'51.708	268,7	17:22'29.425
10	10.298	24.063	37.379	37.633	1'49.373	273,4	17:23'58.455	10	10.502	24.499	37.970	38.112	1'51.083	268,7	17:24'20.508
11	10.311	24.276	37.713	37.643	1'49.943	273,4	17:25'48.398	11	10.476	24.606	37.967	38.567	1'51.616	269,3	17:26'12.124
12	10.308	24.308	37.504	43.275	1'55.395P	273,4	17:27'43.793	12	10.489	24.604	38.436	38.473	1'52.002	268,7	17:28'04.126
Mattia Michelotto							Andrea Bodellini								
13	1'20.098	24.768	37.732	37.430	3'00.028P	208,5	17:30'43.821	13	10.586	24.607	38.096	38.185	1'51.474	267,3	17:29'55.600
14	10.384	24.447	37.490	37.515	1'49.836	270,7	17:32'33.657	14	10.484	24.575	38.193	38.220	1'51.472	270,0	17:31'47.072
15	10.356	24.406	37.548	37.412	1'49.722	268,0	17:34'23.379	15	10.555	24.544	37.988	38.073	1'51.160	267,3	17:33'38.232
16	10.349	24.150	37.713	37.509	1'49.721	272,0	17:36'13.100	16	10.506	24.744	38.053	44.806	1'58.109P	268,0	17:35'36.341
17	10.320	24.316	37.759	37.782	1'50.177	272,0	17:38'03.277	17	1'17.758	25.269	38.278	38.089	2'59.394P	209,3	17:38'35.735
18	10.339	24.436	38.057	37.871	1'50.703	271,4	17:39'53.980	18	10.482	24.437	38.308	37.809	1'51.036	268,7	17:40'26.771
19	10.321	24.365	38.037	37.412	1'50.135	270,7	17:41'44.115	19	10.491	24.470	37.859	38.041	1'50.861	268,7	17:42'17.632
20	10.306	24.167	37.693	37.417	1'49.583	273,4	17:43'33.698	20	10.478	24.372	38.137	37.827	1'50.814	268,0	17:44'08.446
21	10.294	24.155	37.828	38.013	1'50.290	274,8	17:45'23.988	21	10.493	24.709	43.039	39.024	1'57.265	266,7	17:46'05.711
22	11.151	40.565	1'09.495	1'08.124	3'09.335	178,2	17:48'33.323	22	10.611	25.259	53.261	1'05.914	2'35.045	235,8	17:48'40.756
23	17.628	36.205	57.807	1'01.110	2'52.750	134,0	17:51'26.073	23	17.510	36.562	58.615	55.498	2'48.185	127,8	17:51'28.941
24	10.666	25.217	39.376	37.909	1'53.168	242,7	17:53'19.241	24	10.418	25.571	39.212	39.112	1'54.313	233,3	17:53'23.254
25	10.334	24.379	39.533	38.019	1'52.265	272,0	17:55'11.506	25	10.313	25.135	39.430	38.067	1'52.945	259,0	17:55'16.199
26	10.347	24.484	37.943	37.632	1'50.406	272,7	17:57'01.912	26	10.440	24.513	39.040	38.084	1'52.077	269,3	17:57'08.276
27	10.298	24.328	38.118	37.776	1'50.520	272,7	17:58'52.432	27	10.400	24.679	38.337	38.030	1'51.446	270,7	17:58'59.722

Tempo di gara 53'23.202

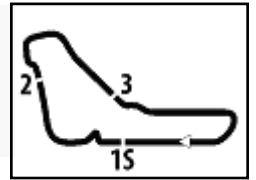
Tempo di gara 53'30.492

72 AF Corse (1'51.079)							
Giro	Seg.1	Seg.2	Seg.3	Seg.4	T. Giro	km/h	Local Time
Marco Pulcini							
1			41.304	39.587	2'01.374		17:07'30.604
2	10.338	25.574	38.411	38.982	1'53.305	274,1	17:09'23.909
3	10.472	24.835	38.259	38.856	1'52.422	242,2	17:11'16.331
4	10.340	26.894	38.020	38.472	1'53.726	269,3	17:13'10.057
5	10.490	24.658	37.961	38.286	1'51.395	267,3	17:15'01.452
6	10.434	24.601	37.875	38.370	1'51.280	269,3	17:16'52.732
7	10.423	24.696	38.118	38.193	1'51.430	271,4	17:18'44.162
8	10.432	24.651	38.138	38.529	1'51.750	270,0	17:20'35.912
9	10.433	24.619	38.119	38.390	1'51.561	268,7	17:22'27.473
10	10.464	24.520	38.175	38.128	1'51.287	266,0	17:24'18.760
11	10.459	24.818	38.126	38.485	1'51.888	265,4	17:26'10.648
12	10.470	24.684	38.016	38.457	1'51.627	266,7	17:28'02.275
13	10.522	24.713	38.073	38.397	1'51.705	267,3	17:29'53.980
14	10.477	24.659	37.976	38.238	1'51.350	267,3	17:31'45.330
15	10.519	24.558	37.939	38.149	1'51.165	267,3	17:33'36.495
16	10.483	24.541	37.900	44.382	1'57.306P	267,3	17:35'33.801
17	1'24.053	25.157	38.458	38.363	3'06.031P	209,7	17:38'39.832
18	10.539	24.620	38.141	38.296	1'51.596	266,7	17:40'31.428
19	10.446	24.618	38.109	38.156	1'51.329	270,0	17:42'22.757
20	10.434	24.470	37.944	38.231	1'51.079	268,7	17:44'13.836
21	10.425	24.967	45.771	48.186	2'09.349	269,3	17:46'23.185
22	10.717	25.639	42.275	1'00.098	2'18.729	257,1	17:48'41.914
23	17.234	36.302	58.475	55.370	2'47.381	117,1	17:51'29.295
24	10.341	26.093	38.778	38.861	1'54.073	238,4	17:53'23.368
25	10.268	26.962	38.327	38.281	1'53.838	275,5	17:55'17.206
26	10.372	24.381	38.462	38.129	1'51.344	272,7	17:57'08.550
27	10.258	25.309	37.924	38.273	1'51.764	274,8	17:59'00.314

24/06/2023

P = Box In/Out - C = Tempo Invalidato





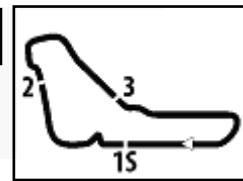
ACI Racing Weekend Monza, 24-25 Giugno 2023

Campionato Italiano Gran Turismo Sprint - Pit Times Gara 1

Inizio: 17:05'29.230 1: 17:26'29.230 / 17:36'29.230

No.	Concorrente	Conducente		Tempo di gara	Orario Locale	Durata Sosta	Tempo Rif.	Differenza	Penalità
1	Audi Sport Italia	M.BUTTI	Ingresso Box	25'42.087	17:31'11.317				
			Uscita Box	26'59.331	17:32'28.561	1'17.244 (1)	1'17.000		
6	AKM Motorsport	G.KELSTRUP G.SANDRUCCI	Ingresso Box	27'49.464	17:33'18.694				
			Uscita Box	29'06.966	17:34'36.196	1'17.502 (1)	1'17.000		
7	BMW Italia Ceccato Racing	B.SPENGLER J.KLINGMANN	Ingresso Box	29'18.718	17:34'47.948				
			Uscita Box	30'36.995	17:36'06.225	1'18.277 (1)	1'18.000		
8	BMW Italia Ceccato Racing	C.TAMBURINI F.DE LUCA	Ingresso Box	27'38.012	17:33'07.242				
			Uscita Box	28'50.540	17:34'19.770	1'12.528 (1)	1'12.000		
12	AKM Motorsport	W.ALATALO L.FERRARI	Ingresso Box	22'25.612	17:27'54.842				
			Uscita Box	23'38.236	17:29'07.466	1'12.624 (1)	1'12.000		
			Ingresso Box	41'02.222	17:46'31.452				
16	Imperiale Sport Car Service	M.CIGLIA G.FASCICOLO	Ingresso Box	26'06.768	17:31'35.998				
			Uscita Box	27'24.528	17:32'53.758	1'17.760 (1)	1'17.000		
19	VSR	M.LLARENA B.MOULIN	Ingresso Box	25'53.657	17:31'22.887				
			Uscita Box	27'06.879	17:32'36.109	1'13.222 (1)	1'12.000		
23	Best Lap	R.MAZZOLA L.COLUCCIO	Ingresso Box	29'27.035	17:34'56.265				
			Uscita Box	30'41.292	17:36'10.522	1'14.257 (1)	1'12.000		
51	AF Corse	J.CASTRO L.NURMI	Ingresso Box	27'50.793	17:33'20.023				
			Uscita Box	29'09.352	17:34'38.582	1'18.559 (1)	1'17.000		
52	AF Corse	S.WHITE	Ingresso Box	5'49.468	17:11'18.698				
54	Imperiale Sport Car Service	P.DENES D.GVAZAVA	Ingresso Box	29'26.078	17:34'55.308				
			Uscita Box	31'00.667	17:36'29.897	1'34.589 (1)	1'12.000		
55	Nova Race	M.GRECO A.GNOS	Ingresso Box	22'27.686	17:27'56.916				
			Uscita Box	23'39.870	17:29'09.100	1'12.184 (1)	1'12.000		
60	VSR	A.PETROV R.CAZZANIGA	Ingresso Box	23'54.756	17:29'23.986				
			Uscita Box	25'23.175	17:30'52.405	1'28.419 (1)	1'24.000		
63	VSR	E.LIBERATI M.MICHELOTTO	Ingresso Box	22'09.276	17:27'38.506				
			Uscita Box	23'24.673	17:28'53.903	1'15.397 (1)	1'15.000		
72	AF Corse	M.PULCINI	Ingresso Box	29'59.311	17:35'28.541				
			Uscita Box	31'18.717	17:36'47.947	1'19.406 (1)	1'17.000		
77	Nova Race	L.MAGNONI A.BODELLINI	Ingresso Box	30'01.993	17:35'31.223				
			Uscita Box	31'14.964	17:36'44.194	1'12.971 (1)	1'12.000		

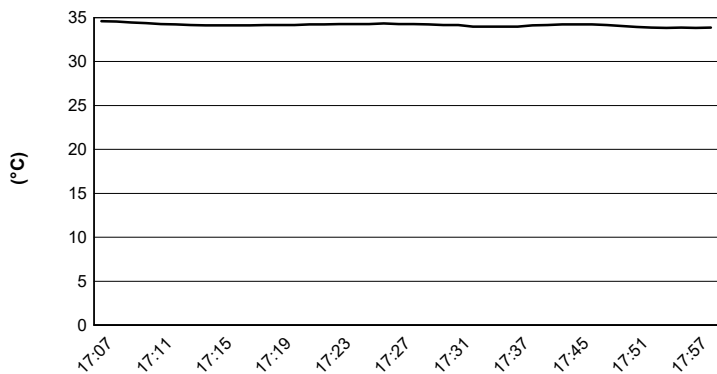




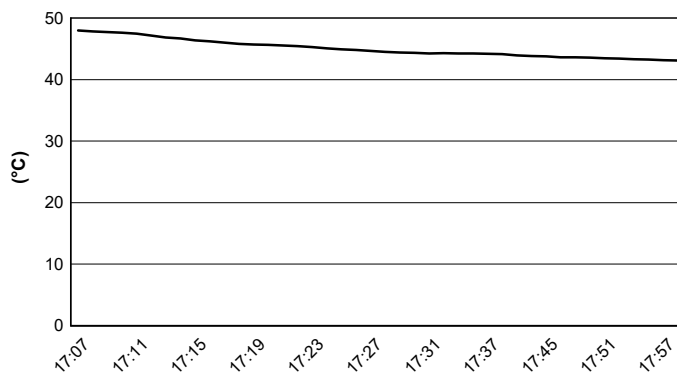
Autodromo Monza 5.793 m

ACI Racing Weekend Monza, 24-25 Giugno 2023
Campionato Italiano Gran Turismo Sprint - Meteo Gara 1
Session started 17:07 - Session ended 17:59

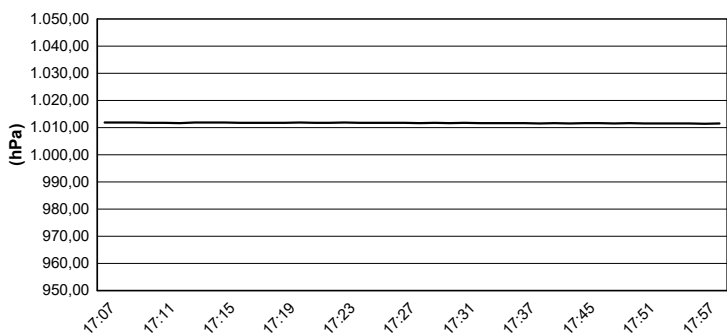
Air Temperature



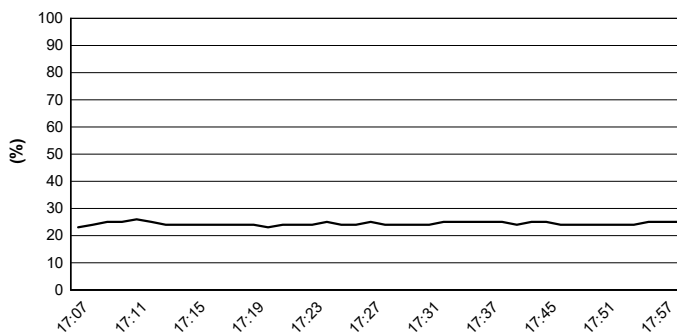
Track Temperature



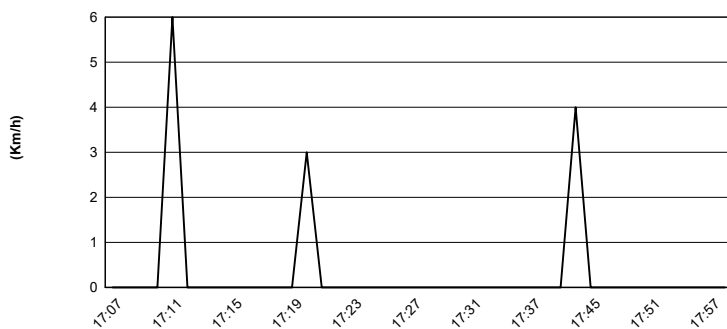
Air Pressure



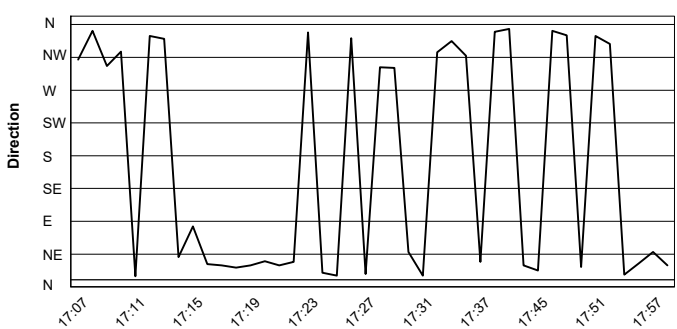
Humidity



Wind Speed

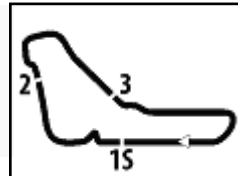


Wind Direction



24/06/2023




ACI Racing Weekend Monza, 24-25 Giugno 2023
Campionato Italiano Gran Turismo Sprint - Griglia Gara 1 (Durata: 50' +1 Giro)

8	19	LLARENA M. VSR	Lamborghini	63	LIBERATI E. VSR	Lamborghini
7	77	MAGNONI L. Nova Race	Honda 1'49.915	72	PULCINI M. AF Corse	Ferrari 1'50.016
6	6	KELSTRUP G. AKM Motorsport	Mercedes 1'48.942	16	CIGLIA M. Imperiale Sport Car	Lamborghini 1'48.944
5	8	TAMBURINI C. BMW Italia Ceccato Racing	BMW 1'48.575	12	ALATALO W. AKM Motorsport	Mercedes 1'48.593
4	23	MAZZOLA R. Best Lap	Ferrari 1'48.304	51	CASTRO J. AF Corse	Ferrari 1'48.356
3	1	BUTTI M. Audi Sport Italia	Audi 1'47.957	55	GRECO M. Nova Race	Honda 1'48.298
2	60	PETROV A. VSR	Lamborghini 1'47.714	7	SPENGLER B. BMW Italia Ceccato Racing	BMW 1'47.917
1	52	WHITE S. AF Corse	Ferrari 1'47.607	54	DENES P. Imperiale Sport Car	Lamborghini 1'47.685

