



ACI Racing Weekend Monza, 24-25 Giugno 2023

Campionato Italiano GT Sprint GTCup - Classifica Gara 2

Autodromo Monza 5.793 m

Giri 21 = 121,653 km - Media 146,163 km/h - Tempo di gara 49'56.323

Num.	Conduttore 1 Concorrente	Conduttore 2 Team	Auto	Classe	Giri	Tempo	Dist.	Rel.	Giro Veloce
1	196 BIAGI Thomas (SMR) EASY RACE	DEL COL Leonardo (ITA) 1'54.105 Easy Race	Ferrari 488	GTCPA	21	49'56.323		14	1'51.700
2	199 COLAVITA Leonardo (ITA) COLAVITA GIOVANNI	MAGGI Giorgio (CHE) 1'51.837 Double TT Racing	Ferrari 488	GTCPA	21	49'57.400	1.077	1.077	16 1'51.437
3P	172 WEBSTER Daniel (SWE) 1'52.604 DL RACING	SEGÙ Luca (ITA) Target Racing	Lamborghini Huracàn	GTCPA	21	49'57.669	1.346	0.269	10 1'51.580
4	106 POLLINI Matteo (ITA) 1'53.583 POLLINI GIACOMO	POLLINI Giacomo (ITA) Giacomo Race	Lamborghini Huracàn	GTCPA	21	49'58.983	2.660	1.314	9 1'52.418
5	247 CARMINATI Ettore (ITA) CARMINATI ETTORE		Lamborghini Huracàn	GTCAM	21	50'01.306	4.983	2.323	9 1'52.777
6	234 CROCCOLINO Filippo (ITA) GDL RACING	LUVISI Matteo (ITA) 1'56.134 GDL Racing	Porsche 991 GT3 Cup	GTCAM	21	50'01.551	5.228	0.245	12 1'52.938
7	202 OLIVA Gaetano (ITA) HC RACING	D'AURIA Ferdinando (ITA) 1'54.275 HC Racing	Lamborghini Huracàn	GTCAM	21	50'02.438	6.115	0.887	15 1'53.242
8	177 BIOLGHINI Pablo (ITA) 1'56.274 RACEVENT	POSTIGLIONE Vito (ITA) Racevent	Porsche 992	GTCPA	21	50'04.147	7.824	1.709	11 1'52.411
9	248 ALESSANDRI Pierluigi (ITA) DL RACING	Target Racing	Lamborghini Huracàn	GTCAM	21	50'04.529	8.206	0.382	15 1'54.121
10P	222 PEZZUCCHI Stefano (ITA) KRYPTON MOTORSPORT	PASTORELLI Luca (ITA) 1'53.462 Krypton Motorsport	Porsche 992	GTCAM	21	50'04.560	8.237	0.031	17 1'52.749
11	290 SCARPETTA Vincenzo (ITA) 1'53.514 BEST LAP	NICOLI Lorenzo (ITA) Best Lap	Ferrari 488	GTCAM	21	50'05.775	9.452	1.215	9 1'52.127
12	212 MARZIALETTI Giammarco (ITA) BEST LAP	D'ANIELLO Nicola (ITA) 1'58.101 Best Lap	Ferrari 488	GTCAM	21	50'06.797	10.474	1.022	13 1'53.787
13	230 PEZZUTO Nicolò (ITA) HC RACING	PEZZUTO Massimiliano (ITA) 1'55.356 HC Racing	Lamborghini Huracàn	GTCAM	21	50'07.572	11.249	0.775	13 1'53.742
14	233 GRISI Alberto (ITA) 1'59.541 GRISI ALBERTO	ABBATI Massimo (ITA) SP Racing	Porsche 991	GTCAM	21	50'08.746	12.423	1.174	8 1'54.506
15P	272 FABI Alessandro (ITA) DL RACING	RIVA Giacomo (ITA) 1'53.178 Target Racing	Lamborghini Huracàn	GTCAM	21	50'34.258	37.935	25.512	12 1'52.828
16	271 VALORI Ronnie (ITA) EBIMOTORS	LIANA Nicolò (ITA) 1'53.801 Ebibotors	Porsche 991.2 GT3 Cup	GTCAM	20	48'06.154	1 Giro	1 Giro	11 1'52.573
17	169 FONTANA Fabrizio (ITA) 1'55.671 FORMULA RACING	GAI Stefano (ITA) FORMULA RACING	Ferrari 488	GTCPA	17	38'30.511	4 Giri	3 Giri	12 1'51.539
18	111 DEMARCHI Luca (ITA) BEST LAP	PATRINICOLA Simone (ITA) 1'52.479 Best Lap	Ferrari 488	GTCPA	17	38'31.097	4 Giri	0.586	14 1'51.892
----- Non Classificati -----									
RIT	203 PAPI Cosimo (ITA) EBIMOTORS	PRANDI Valerio (ITA) Ebibotors	Porsche 991.2 GT3 Cup	GTCAM	2	3'59.912	19 Giri		2 1'55.136
RIT	251 BONTEMPELLI Lorenzo (ITA) SR&R	BACCI Alessio (ITA) SR&R	Ferrari 488	GTCAM	2	4'00.126	19 Giri		2 1'54.677
NP	228 FERRI Fulvio (ITA) NOVA RACE	BENCIVENNI Filippo (ITA) Nova Race	Mercedes SLS AMG	GTCAM					

Partenti: 21 Classificati: 18 Non Classificati: 0 Ritirati: 2 Non Partiti: 1

Giro Veloce N. 16 Num. 199 Leonardo Colavita Tempo 1'51.437 Media. 187,144 Km/h

Umidità	36%	ARIA	32°C
Condizioni	DRY	Pista	46°C

Penalty and Infringment

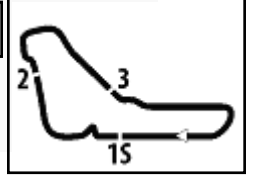
17.17	172	DL Racing	Time Penalty +0.726 sec - Cambio pilota irregolare
17.18	272	DL Racing	Time Penalty +6.795 sec - Cambio pilota irregolare
21.50	272	DL Racing	Time Penalty +25 sec per Stewards Decision n. 25
21.50	222	Krypton Motorsport	Time Penalty +5 sec per Stewards Decision n. 24

Stewards : Iacopo Arcangeli Franco Leoni Rino Mastronardi

 Inizio 16:44 Fine 17:34
 25/06/2023

Esposta alle:




ACI Racing Weekend Monza, 24-25 Giugno 2023
Campionato Italiano GT Sprint GTCup - Classifica di Classe Gara 2
Classe GTCUP AM

Giri 21 = 121,653 km - Media 145,920 km/h - Tempo di gara 50'01.306

Num.	Conditore 1 Concorrente	Conditore 2	Auto	Giri	Tempo	Dist.	Rel.	Giro Veloce
1	247 CARMINATI Ettore (ITA) CARMINATI ETTORE		Lamborghini Huracàn	21	50'01.306		9	1'52.777
2	234 CROCCOLINO Filippo (ITA) GDL RACING	LUVISI Matteo (ITA) 1'56.134 GDL Racing	Porsche 991 GT3 Cup	21	50'01.551	0.245	0.245 12	1'52.938
3	202 OLIVA Gaetano (ITA) HC RACING	D'AURIA Ferdinando (ITA) 1'54.275 HC Racing	Lamborghini Huracàn	21	50'02.438	1.132	0.887 15	1'53.242
4	248 ALESSANDRI Pierluigi (ITA) DL RACING	Target Racing	Lamborghini Huracàn	21	50'04.529	3.223	2.091 15	1'54.121
5P	222 PEZZUCCHI Stefano (ITA) KRYPTON MOTORSPORT	PASTORELLI Luca (ITA) 1'53.462 Krypton Motorsport	Porsche 992	21	50'04.560	3.254	0.031 17	1'52.749
6	290 SCARPETTA Vincenzo (ITA) 1'53.514 BEST LAP	NICOLI Lorenzo (ITA) Best Lap	Ferrari 488	21	50'05.775	4.469	1.215 9	1'52.127
7	212 MARZIALETTI Giammarco (ITA) BEST LAP	D'ANIELLO Nicola (ITA) 1'58.101 Best Lap	Ferrari 488	21	50'06.797	5.491	1.022 13	1'53.787
8	230 PEZZUTO Nicolò (ITA) HC RACING	PEZZUTO Massimiliano (ITA) 1'55.356 HC Racing	Lamborghini Huracàn	21	50'07.572	6.266	0.775 13	1'53.742
9	233 GRISI Alberto (ITA) 1'59.541 GRISI ALBERTO	ABBATI Massimo (ITA) SP Racing	Porsche 991	21	50'08.746	7.440	1.174 8	1'54.506
10P	272 FABI Alessandro (ITA) DL RACING	RIVA Giacomo (ITA) 1'53.178 Target Racing	Lamborghini Huracàn	21	50'34.258	32.952	25.512 12	1'52.828
11	271 VALORI Ronnie (ITA) EBIMOTORS	LIANA Nicolò (ITA) 1'53.801 Ebmotors	Porsche 991.2 GT3 Cup	20	48'06.154	1 Giro	1 Giro 11	1'52.573
----- Non Classificati -----								
RIT	203 PAPI Cosimo (ITA) EBIMOTORS	PRANDI Valerio (ITA) Ebmotors	Porsche 991.2 GT3 Cup	2	3'59.912	19 Giri	2	1'55.136
RIT	251 BONTEPELLI Lorenzo (ITA) SR&R	BACCI Alessio (ITA) SR&R	Ferrari 488	2	4'00.126	19 Giri	2	1'54.677
NP	228 FERRI Fulvio (ITA) NOVA RACE	BENCIVENNI Filippo (ITA) Nova Race	Mercedes SLS AMG					

Partenti: 14 Classificati: 11 Non Classificati: 0 Ritirati: 2 Non Partiti: 1

Giro Veloce N. 9 Num. 290 Lorenzo Nicoli Tempo 1'52.127 Media. 185,993 Km/h

Classe GTCUP PRO AM

Giri 21 = 121,653 km - Media 146,163 km/h - Tempo di gara 49'56.323

Num.	Conditore 1 Concorrente	Conditore 2 Team	Auto	Giri	Tempo	Dist.	Rel.	Giro Veloce
1	196 BIAGI Thomas (SMR) EASY RACE	DEL COL Leonardo (ITA) 1'54.105 Easy Race	Ferrari 488	21	49'56.323		14	1'51.700
2	199 COLAVITA Leonardo (ITA) COLAVITA GIOVANNI	MAGGI Giorgio (CHE) 1'51.837 Double TT Racing	Ferrari 488	21	49'57.400	1.077	1.077 16	1'51.437
3P	172 VEBSTER Daniel (SWE) 1'52.604 DL RACING	SEGÙ Luca (ITA) Target Racing	Lamborghini Huracàn	21	49'57.669	1.346	0.269 10	1'51.580
4	106 POLLINI Matteo (ITA) 1'53.583 POLLINI GIACOMO	POLLINI Giacomo (ITA) Giacomo Race	Lamborghini Huracàn	21	49'58.983	2.660	1.314 9	1'52.418
5	177 BIOLGHINI Pablo (ITA) 1'56.274 RACEVENT	POSTIGLIONE Vito (ITA) Racevent	Porsche 992	21	50'04.147	7.824	5.164 11	1'52.411
6	169 FONTANA Fabrizio (ITA) 1'55.671 FORMULA RACING	GAI Stefano (ITA) FORMULA Racing	Ferrari 488	17	38'30.511	4 Giri	4 Giri 12	1'51.539
7	111 DEMARCHI Luca (ITA) BEST LAP	PATRINICOLA Simone (ITA) 1'52.479 Best Lap	Ferrari 488	17	38'31.097	4 Giri	0.586 14	1'51.892

Partenti: 7 Classificati: 7 Non Classificati: 0 Ritirati: 0 Non Partiti: 0

Giro Veloce N. 16 Num. 199 Leonardo Colavita Tempo 1'51.437 Media. 187,144 Km/h

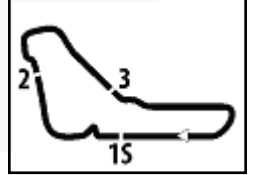
Umidità	36%	ARIA	32°C
Condizioni	DRY	Pista	46°C

Direttore di Gara : Renato Schmidt

Direttore di Prova : Alessandro Ferrari

25/06/2023 Inizio 16:44 Fine 17:34

Esposta alle:



Autodromo Monza 5.793 m

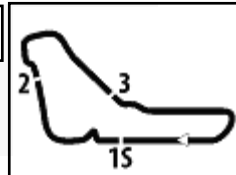
ACI Racing Weekend Monza, 24-25 Giugno 2023

Campionato Italiano GT Sprint GTCup - Contagiri Gara 2

Giro																					
	1	2	3	4	5	6	7	8	9	10	11	12	13	14	15	16	17	18	19	20	21
1	172	169	169	169	169	169	169	169	169	169	169	169	172	172	172	172	172	172	172	172	196
2	169	172	172	172	172	172	172	172	172	172	172	172	172	169	196	196	196	196	196	196	172
3	199	199	199	199	199	199	199	199	199	199	199	177	177	177	196	169	169	169	199	199	199
4	290	290	290	290	290	290	290	290	290	290	290	247	196	106	106	106	106	106	106	106	106
5	106	106	106	106	106	111	111	111	111	106	247	106	106	177	111	111	111	222	222	222	222
6	177	111	111	111	111	106	106	106	106	177	290	196	290	111	199	199	199	247	247	247	247
7	111	177	177	177	177	177	177	177	177	247	106	290	111	290	177	290	222	272	272	272	234
8	247	247	247	247	247	247	247	247	111	233	111	199	199	290	222	247	271	271	271	202	202
9	222	222	222	222	222	272	272	272	272	233	196	199	247	247	222	177	272	177	177	177	272
10	272	272	272	272	272	222	222	222	234	234	111	222	222	222	247	247	177	202	202	202	177
11	230	230	230	230	230	196	196	196	233	248	202	272	272	272	272	271	234	234	234	248	248
12	203	203	196	196	196	271	271	234	248	196	222	271	271	271	271	202	248	248	248	290	290
13	251	251	202	202	202	202	202	271	196	202	272	202	202	202	202	290	212	212	212	212	212
14	196	196	271	271	271	234	234	233	202	222	271	234	234	234	234	234	233	233	233	233	230
15	202	202	233	233	233	233	233	248	222	272	248	248	248	248	248	248	290	290	290	233	233
16	234	271	234	234	234	248	248	202	271	271	234	212	212	212	212	212	230	230	230		
17	233	233	248	248	248	212	212	212	212	212	212	233	233	233	233	233					
18	271	234	212	212	212	230	230	230	230	230	230	230	230	230	230						
19	212	212																			
20	248	248																			

Final Result		
1	196 EASY RACE	Giri 21
2	199 COLAVITA GIOVANNI	1.077
3	172 DL RACING (P)	1.346
4	106 POLLINI GIACOMO	2.660
5	247 CARMINATI ETTORE	4.983
6	234 GDL RACING	5.228
7	202 HC RACING	6.115
8	177 RACEVENT	7.824
9	248 DL RACING	8.206
10	222 KRYPTON MOTORSP	8.237
11	290 BEST LAP	9.452
12	212 BEST LAP	10.474
13	230 HC RACING	11.249
14	233 GRISI ALBERTO	12.423
15	272 DL RACING (P)	37.935
16	271 EBIMOTORS	1 Giro
17	169 FORMULA RACING	4 Giri
18	111 BEST LAP	4 Giri
RIT	203 EBIMOTORS	19 Giri
RIT	251 SR&R	19 Giri
NP	228 NOVA RACE	




ACI Racing Weekend Monza, 24-25 Giugno 2023
Campionato Italiano GT Sprint GTCup - Best Sectors & Speed Gara 2

Autodromo Monza 5.793 m

CLASSIFICA

1	196 BIAGI Thomas	Ferrari 488	Giri 21
2	199 COLAVITA Leonardo	Ferrari 488	1.077
3	172 VEBSTER Daniel	Lamborghini Huracàn	1.346
4	106 POLLINI Matteo	Lamborghini Huracàn	2.660
5	247 CARMINATI Ettore	Lamborghini Huracàn	4.983
6	234 CROCCOLINO Filippo	Porsche 991 GT3 Cup	5.228
7	202 OLIVA Gaetano	Lamborghini Huracàn	6.115
8	177 BIOLGHINI Pablo	Porsche 992	7.824
9	248 ALESSANDRI Pierluigi	Lamborghini Huracàn	8.206
10	222 PEZZUCCHI Stefano	Porsche 992	8.237
11	290 SCARPETTA Vincenzo	Ferrari 488	9.452
12	212 MARZIALETTI Giammarco	Ferrari 488	10.474
13	230 PEZZUTO Nicolò	Lamborghini Huracàn	11.249
14	233 GRISI Alberto	Porsche 991	12.423
15	272 FABI Alessandro	Lamborghini Huracàn	37.935
16	271 VALORI Ronnie	Porsche 991.2 GT3 Cup	1 Giro
17	169 FONTANA Fabrizio	Ferrari 488	4 Giri
18	111 DEMARCHI Luca	Ferrari 488	4 Giri
RIT	203 PRANDI Valerio	Porsche 991.2 GT3 Cup	19 Giri
NP	251 BACCI Alessio	Ferrari 488	19 Giri
NP	228 BENCIVENNI Filippo	Mercedes SLS AMG	

SPEED

1	111 DEMARCHI Luca	Ferrari 488	281,3
2	196 BIAGI Thomas	Ferrari 488	280,5
3	212 MARZIALETTI Giammarco	Ferrari 488	280,5
4	290 SCARPETTA Vincenzo	Ferrari 488	280,5
5	199 COLAVITA Leonardo	Ferrari 488	279,8
6	169 FONTANA Fabrizio	Ferrari 488	279,1
7	233 GRISI Alberto	Porsche 991	277,6
8	247 CARMINATI Ettore	Lamborghini Huracàn	276,2
9	202 OLIVA Gaetano	Lamborghini Huracàn	276,2
10	222 PEZZUCCHI Stefano	Porsche 992	274,8
11	272 FABI Alessandro	Lamborghini Huracàn	274,8
12	106 POLLINI Matteo	Lamborghini Huracàn	274,8
13	203 PRANDI Valerio	Porsche 991.2 GT3 Cup	273,4
14	230 PEZZUTO Nicolò	Lamborghini Huracàn	273,4
15	234 CROCCOLINO Filippo	Porsche 991 GT3 Cup	272,7
16	172 VEBSTER Daniel	Lamborghini Huracàn	269,3
17	248 ALESSANDRI Pierluigi	Lamborghini Huracàn	269,3
18	177 BIOLGHINI Pablo	Porsche 992	268,0
19	251 BACCI Alessio	Ferrari 488	266,0
20	271 VALORI Ronnie	Porsche 991.2 GT3 Cup	260,9

SEG. 1

1	199 COLAVITA Leonardo	9.952
2	169 FONTANA Fabrizio	10.024
3	290 SCARPETTA Vincenzo	10.056
4	271 VALORI Ronnie	10.066
5	111 DEMARCHI Luca	10.107
6	212 MARZIALETTI Giammarc	10.121
7	196 BIAGI Thomas	10.125
8	251 BACCI Alessio	10.162
9	203 PRANDI Valerio	10.164
10	233 GRISI Alberto	10.172
11	234 CROCCOLINO Filippo	10.198
12	202 OLIVA Gaetano	10.253
13	222 PEZZUCCHI Stefano	10.268
14	247 CARMINATI Ettore	10.311
15	106 POLLINI Matteo	10.317
16	230 PEZZUTO Nicolò	10.345
17	272 FABI Alessandro	10.347
18	177 BIOLGHINI Pablo	10.432
19	172 VEBSTER Daniel	10.492
20	248 ALESSANDRI Pierluigi	10.567

SEG. 2

1	199 COLAVITA Leonardo	24.174
2	290 SCARPETTA Vincenzo	24.229
3	169 FONTANA Fabrizio	24.263
4	111 DEMARCHI Luca	24.380
5	196 BIAGI Thomas	24.419
6	212 MARZIALETTI Giammarc	24.423
7	172 VEBSTER Daniel	24.537
8	222 PEZZUCCHI Stefano	24.630
9	247 CARMINATI Ettore	24.660
10	271 VALORI Ronnie	24.668
11	272 FABI Alessandro	24.678
12	202 OLIVA Gaetano	24.704
13	234 CROCCOLINO Filippo	24.714
14	177 BIOLGHINI Pablo	24.762
15	106 POLLINI Matteo	24.780
16	230 PEZZUTO Nicolò	24.906
17	233 GRISI Alberto	24.911
18	251 BACCI Alessio	25.066
19	248 ALESSANDRI Pierluigi	25.130
20	203 PRANDI Valerio	25.445

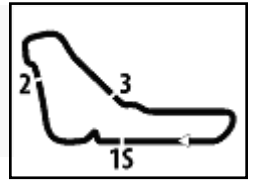
SEG. 3

1	172 VEBSTER Daniel	37.999
2	106 POLLINI Matteo	38.184
3	199 COLAVITA Leonardo	38.362
4	177 BIOLGHINI Pablo	38.392
5	169 FONTANA Fabrizio	38.394
6	196 BIAGI Thomas	38.398
7	222 PEZZUCCHI Stefano	38.432
8	247 CARMINATI Ettore	38.544
9	290 SCARPETTA Vincenzo	38.587
10	271 VALORI Ronnie	38.594
11	111 DEMARCHI Luca	38.598
12	272 FABI Alessandro	38.614
13	234 CROCCOLINO Filippo	38.631
14	202 OLIVA Gaetano	38.780
15	230 PEZZUTO Nicolò	38.936
16	248 ALESSANDRI Pierluigi	38.943
17	212 MARZIALETTI Giammarc	39.348
18	203 PRANDI Valerio	39.559
19	233 GRISI Alberto	39.603
20	251 BACCI Alessio	39.834

SEG. 4

1	172 VEBSTER Daniel	38.337
2	169 FONTANA Fabrizio	38.495
3	196 BIAGI Thomas	38.579
4	177 BIOLGHINI Pablo	38.641
5	111 DEMARCHI Luca	38.664
6	199 COLAVITA Leonardo	38.665
7	202 OLIVA Gaetano	38.770
8	222 PEZZUCCHI Stefano	38.787
9	106 POLLINI Matteo	38.803
10	290 SCARPETTA Vincenzo	38.863
11	247 CARMINATI Ettore	38.888
12	272 FABI Alessandro	38.890
13	271 VALORI Ronnie	38.943
14	234 CROCCOLINO Filippo	39.103
15	248 ALESSANDRI Pierluigi	39.352
16	230 PEZZUTO Nicolò	39.521
17	251 BACCI Alessio	39.552
18	212 MARZIALETTI Giammarc	39.566
19	233 GRISI Alberto	39.758
20	203 PRANDI Valerio	39.811





ACI Racing Weekend Monza, 24-25 Giugno 2023

Campionato Italiano GT Sprint GTCup - Analisi Tempi Gara 2

Autodromo Monza 5.793 m

Start at 16:43'56.215

3 / 4

Tempo di gara 49'59.560 + 5.000Pen

230 HC Racing (1'53.742)							
Giro	Seg.1	Seg.2	Seg.3	Seg.4	T. Giro	km/h	Local Time
Massimiliano Pezzuto							
1			40.197	39.695	2'04.222	261,5	16:46'00.437
2	10.458	25.689	39.425	39.784	1'55.356	272,7	16:47'55.793
3	10.485	27.008	42.639	44.597	2'04.729	255,3	16:50'00.722
4	17.178	55.410	1'42.222	1'34.405	4'29.215	137,6	16:54'29.737
5	29.836	52.563	1'33.228	1'02.338	3'57.965	101,8	16:58'27.702
6	10.874	27.090	40.085	1'16.040	2'34.089	237,9	17:01'01.791
7	11.910	25.725	39.414	39.857	1'56.906	192,5	17:02'58.697
8	10.510	25.312	39.113	45.748	2'00.683P	240,5	17:04'59.380
Nicolò Pezzuto							
9	1'45.476	26.006	40.357	40.444	3'32.283P	204,9	17:08'31.663
10	10.458	25.024	39.664	39.993	1'55.139	270,7	17:10'26.802
11	10.404	25.088	39.371	39.628	1'54.491	270,0	17:12'21.293
12	10.393	25.036	39.055	39.551	1'54.035	266,0	17:14'15.328
13	10.379	24.906	38.936	39.521	1'53.742	268,7	17:16'09.070
14	10.345	24.909	39.091	39.770	1'54.115	272,7	17:18'03.185
15	10.378	25.041	39.715	40.148	1'55.282	270,0	17:19'58.467
16	10.428	25.104	39.277	39.913	1'54.722	255,3	17:21'53.189
17	10.379	25.035	40.077	39.918	1'55.409	273,4	17:23'48.598
18	10.390	28.595	48.982	43.091	2'11.058	263,4	17:25'59.656
19	11.474	25.300	40.584	1'17.028	2'34.386	238,9	17:28'34.042
20	28.808	57.295	1'06.742	58.877	3'31.722	54,0	17:32'05.764
21	10.592	25.801	40.715	40.915	1'58.023	250,0	17:34'03.787

Tempo di gara 50'07.572

233 Grisi Alberto (1'54.506)							
Giro	Seg.1	Seg.2	Seg.3	Seg.4	T. Giro	km/h	Local Time
Massimo Abbati							
1			41.949	40.999	2'09.630	258,4	16:46'05.845
2	10.175	26.133	40.443	39.861	1'56.612	258,4	16:48'02.457
3	10.219	25.652	43.717	44.131	2'03.719	246,6	16:50'06.176
4	17.185	55.512	1'40.981	1'34.440	4'28.118	160,7	16:54'34.294
5	30.295	54.993	1'30.462	58.779	3'54.529	105,2	16:58'28.823
6	10.763	28.412	40.580	42.199	2'01.954	209,7	17:00'30.777
7	10.288	25.821	40.069	40.283	1'56.461	254,1	17:02'27.238
8	10.234	24.911	39.603	39.758	1'54.506	271,4	17:04'21.744
9	10.288	25.431	40.182	39.913	1'55.814	253,5	17:06'17.558
10	10.273	26.202	40.113	40.262	1'56.850	257,8	17:08'14.408
11	10.322	25.014	39.626	47.975	2'02.937P	255,3	17:10'17.345
Alberto Grisi							
12	1'32.686	27.447	41.842	42.147	3'24.122P	211,4	17:13'41.467
13	10.250	25.827	41.109	42.653	1'59.839	276,9	17:15'41.306
14	10.290	25.653	41.301	42.544	1'59.788	276,2	17:17'41.094
15	10.293	26.021	40.902	42.325	1'59.541	273,4	17:19'40.635
16	10.307	25.728	42.017	42.107	2'00.159	273,4	17:21'40.794
17	10.276	25.840	41.357	42.318	1'59.791	277,6	17:23'40.585
18	10.315	27.627	42.494	43.011	2'03.447	274,8	17:25'44.032
19	10.409	27.068	41.964	1'27.181	2'46.622	234,8	17:28'30.654
20	30.271	56.452	1'07.208	1'00.412	3'34.343	56,9	17:32'04.997
21	10.172	28.016	40.206	41.570	1'59.964	245,5	17:34'04.961

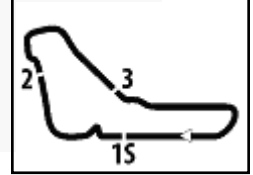
Tempo di gara 50'08.746

234 GDL Racing (1'52.938)							
Giro	Seg.1	Seg.2	Seg.3	Seg.4	T. Giro	km/h	Local Time
Matteo Luvisi							
1			42.246	41.045	2'09.166	253,5	16:46'05.381
2	10.278	27.061	40.302	40.881	1'58.522	253,5	16:48'03.903

25/06/2023

P = Box In/Out - C = Tempo Invalidato





ACI Racing Weekend Monza, 24-25 Giugno 2023

Campionato Italiano GT Sprint GTCup - Analisi Tempi Gara 2

Autodromo Monza 5.793 m

Start at 16:43'56.215

4 / 4

Giro	Seg.1	Seg.2	Seg.3	Seg.4	T. Giro	km/h	Local Time
15	10.567	25.259	38.943	39.352	1'54.121	268,0	17:19'13.965
16	10.578	25.133	39.450	39.595	1'54.756	267,3	17:21'08.721
17	10.587	25.130	38.998	39.641	1'54.356	268,7	17:23'03.077
18	10.622	25.730	39.216	41.721	1'57.289	267,3	17:25'00.366
19	11.129	27.772	1'21.423	1'28.457	3'28.781	201,5	17:28'29.147
20	29.792	56.361	1'07.373	1'01.281	3'34.807	58,9	17:32'03.954
21	10.626	26.037	40.050	40.077	1'56.790	242,7	17:34'00.744

Tempo di gara 50'02.463 + 31.795Pen

290 Best Lap (1'52.127)

Giro	Seg.1	Seg.2	Seg.3	Seg.4	T. Giro	km/h	Local Time
Lorenzo Nicoli							
1			39.702	39.553	2'00.577		16:45'56.792
2	10.248	24.632	38.896	39.262	1'53.038	254,7	16:47'49.830
3	10.229	24.320	38.955	50.230	2'03.734	273,4	16:49'53.564
4	16.150	54.444	1'44.054	1'33.820	4'28.468	170,9	16:54'22.032
5	29.520	54.311	1'32.163	1'06.675	4'02.669	98,9	16:58'24.701
6	10.503	24.896	39.430	39.331	1'54.160	246,0	17:00'18.861
7	10.187	24.229	39.173	39.167	1'52.756	274,1	17:02'11.617
8	10.173	24.644	38.587	39.254	1'52.658	274,8	17:04'04.275
9	10.188	24.327	38.749	38.863	1'52.127	271,4	17:05'56.402
10	10.190	24.558	38.887	39.294	1'52.929	268,7	17:07'49.331
11	10.216	24.729	38.774	46.294	2'00.013P	268,0	17:09'49.344
Vincenzo Scarpetta							
12	1'29.327	25.872	39.539	39.532	3'14.270P	211,8	17:13'03.614
13	10.154	24.809	39.370	39.269	1'53.602	272,0	17:14'57.216
14	10.195	25.615	38.931	39.127	1'53.868	272,7	17:16'51.084
15	10.056	24.940	39.084	39.434	1'53.514	270,7	17:18'44.598
16	10.062	24.369	39.265	40.336	1'54.032	280,5	17:20'38.630
17	10.207	24.229	39.033	59.957	2'13.426P	273,4	17:22'52.056
18	1'05.559	28.394	43.631	42.999	3'00.583P	201,5	17:25'52.639
19	10.621	25.970	41.989	1'19.992	2'38.572	243,2	17:28'31.211
20	30.599	57.252	1'06.662	59.377	3'33.890	54,7	17:32'05.101
21	10.073	25.734	41.582	39.500	1'56.889	255,3	17:34'01.990

Tempo di gara 50'05.775

251 SR&R (1'54.677)

Giro	Seg.1	Seg.2	Seg.3	Seg.4	T. Giro	km/h	Local Time
Alessio Bacci							
1			40.797	39.898	2'05.449		16:46'01.664
2	10.225	25.066	39.834	39.552	1'54.677	266,0	16:47'56.341

Tempo di gara 4'00.126

271 EbiMotors (1'52.573)

Giro	Seg.1	Seg.2	Seg.3	Seg.4	T. Giro	km/h	Local Time
Nicolo' Liana							
1			43.571	40.825	2'09.839		16:46'06.054
2	10.066	26.105	39.700	40.035	1'55.906	243,8	16:48'01.960
3	10.244	25.107	43.163	44.919	2'03.433	254,7	16:50'05.393
4	16.905	54.409	1'42.007	1'34.095	4'27.416	182,7	16:54'32.809
5	31.118	54.243	1'30.726	59.477	3'55.564	98,1	16:58'28.373
6	10.598	26.294	40.071	40.637	1'57.600	229,8	17:00'25.973
7	10.208	25.021	39.078	39.494	1'53.801	256,5	17:02'19.774
8	10.193	25.101	39.049	46.985	2'01.328P	254,1	17:04'21.102
Ronnie Valori							
9	1'26.349	25.386	39.046	39.284	3'10.065P	210,9	17:07'31.167
10	10.280	24.702	38.760	39.084	1'52.826	244,9	17:09'23.993
11	10.222	24.814	38.594	38.943	1'52.573	252,3	17:11'16.566
12	10.206	25.108	38.924	39.051	1'53.289	242,2	17:13'09.855
13	10.160	24.701	38.651	39.247	1'52.759	258,4	17:15'02.614
14	10.175	24.668	38.812	39.089	1'52.744	255,9	17:16'55.358
15	10.131	24.899	38.936	39.099	1'53.065	260,2	17:18'48.423
16	10.218	24.801	39.300	39.390	1'53.709	240,5	17:20'42.132
17	10.138	25.014	39.601	40.031	1'54.784	257,1	17:22'36.916
18	10.113	24.740	39.027	43.292	1'57.172	260,9	17:24'34.088
19	13.714	29.553	1'35.184	1'28.026	3'46.477	226,4	17:28'20.565
20	32.415	55.484	1'09.609	1'04.296	3'41.804	73,5	17:32'02.369

Tempo di gara 48'06.154

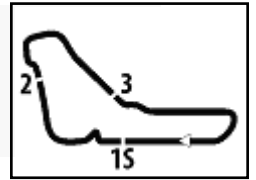
272 DL Racing (1'52.828)

Giro	Seg.1	Seg.2	Seg.3	Seg.4	T. Giro	km/h	Local Time
Giacomo Riva							
1			40.159	39.545	2'03.576		16:45'59.791
2	10.494	25.644	39.314	39.851	1'55.303	274,8	16:47'55.094
3	10.457	25.255	39.614	48.160	2'03.486	274,1	16:49'58.580
4	17.755	54.776	1'43.146	1'33.233	4'28.910	152,1	16:54'27.490
5	30.081	53.765	1'31.421	1'04.148	3'59.415	102,7	16:58'26.905
6	10.712	26.421	39.129	39.233	1'55.495	245,5	17:00'22.400
7	10.398	25.019	39.059	39.274	1'53.750	273,4	17:02'16.150
8	10.470	25.070	38.702	38.936	1'53.178	272,7	17:04'09.328
9	10.456	24.825	38.871	45.122	1'59.274P	272,0	17:06'08.602
Alessandro Fabi							
10	1'29.532	25.662	39.034	39.586	3'13.814P	205,7	17:09'22.416
11	10.495	24.733	38.800	38.890	1'52.918	270,7	17:11'15.334
12	10.347	24.825	38.625	39.031	1'52.828	273,4	17:13'08.162
13	10.360	24.811	38.614	39.300	1'53.085	273,4	17:15'01.247
14	10.387	24.739	38.687	39.229	1'53.042	273,4	17:16'54.289
15	10.388	24.760	38.772	39.293	1'53.213	274,1	17:18'47.502
16	10.423	25.047	39.025	39.243	1'53.738	272,7	17:20'41.240
17	10.451	25.302	39.461	39.446	1'54.660	259,0	17:22'35.900
18	10.405	24.678	39.121	42.248	1'56.452	272,7	17:24'32.352
19	12.102	31.751	1'35.875	1'27.976	3'47.704	191,2	17:28'20.056
20	32.324	55.334	1'09.917	1'04.659	3'42.234	74,6	17:32'02.290

25/06/2023

P = Box In/Out - C = Tempo Invalidato





Autodromo Monza 5.793 m

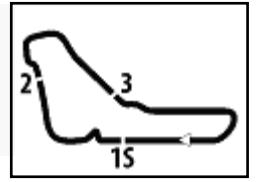
ACI Racing Weekend Monza, 24-25 Giugno 2023

Campionato Italiano GT Sprint GTCup - Pit Times Gara 2

Inizio: 16:43'56.215 1: 17:03'56.215 / 17:13'56.215

No.	Concorrente	Conduuttore		Tempo di gara	Orario Locale	Durata Sosta	Tempo Rif.	Differenza	Penalità
106	Pollini Giacomo	G.POLLINI	Ingresso Box	25'48.404	17:09'44.619				
		M.POLLINI	Uscita Box	27'06.530	17:11'02.745	1'18.126 (1)	1'15.000		
111	Best Lap	S.PATRINICOLA	Ingresso Box	23'54.714	17:07'50.929				
		L.DEMARCHI	Uscita Box	25'20.186	17:09'16.401	1'25.472 (1)	1'24.000		
169	FORMULA Racing	S.GAI	Ingresso Box	29'22.198	17:13'18.413				
		F.FONTANA	Uscita Box	30'45.088	17:14'41.303	1'22.890 (1)	1'21.000		
172	DL Racing	L.SEGÙ	Ingresso Box	27'32.170	17:11'28.385				
		D.VEBSTER	Uscita Box	28'49.928	17:12'46.143	1'17.758 (1)	1'18.000	0.242	0.726
177	Racevent	V.POSTIGLIONE	Ingresso Box	27'40.426	17:11'36.641				
		P.BIOLGHINI	Uscita Box	28'56.954	17:12'53.169	1'16.528 (1)	1'12.000		
196	Easy Race	L.DEL COL	Ingresso Box	20'17.727	17:04'13.942				
		T.BIAGI	Uscita Box	21'30.906	17:05'27.121	1'13.179 (1)	1'12.000		
199	Colavita Giovanni	G.MAGGI	Ingresso Box	25'45.553	17:09'41.768				
		L.COLAVITA	Uscita Box	27'14.515	17:11'10.730	1'28.962 (1)	1'27.000		
202	HC Racing	F.D'AURIA	Ingresso Box	20'21.941	17:04'18.156				
		G.OLIVA	Uscita Box	21'34.600	17:05'30.815	1'12.659 (1)	1'12.000		
212	Best Lap	N.D'ANIELLO	Ingresso Box	20'34.184	17:04'30.399				
		G.MARZIALETTI	Uscita Box	22'00.333	17:05'56.548	1'26.149 (1)	1'12.000		
222	Krypton Motorsport	L.PASTORELLI	Ingresso Box	20'15.628	17:04'11.843				
		S.PEZZUCCHI	Uscita Box	21'36.221	17:05'32.436	1'20.593 (1)	1'15.000		
230	HC Racing	M.PEZZUTO	Ingresso Box	20'58.070	17:04'54.285				
		N.PEZZUTO	Uscita Box	22'38.344	17:06'34.559	1'40.274 (1)	1'12.000		
233	Grisi Alberto	M.ABBATI	Ingresso Box	26'15.677	17:10'11.892				
		A.GRISI	Uscita Box	27'43.869	17:11'40.084	1'28.192 (1)	1'12.000		
234	GDL Racing	M.LUVISI	Ingresso Box	24'20.359	17:08'16.574				
		F.CROCCOLINO	Uscita Box	25'44.359	17:09'40.574	1'24.000 (1)	1'21.000		
247	Carminati Ettore	E.CARMINATI	Ingresso Box	27'47.839	17:11'44.054				
			Uscita Box	29'06.308	17:13'02.523	1'18.469 (1)	1'17.000		
248	DL Racing	P.ALESSANDRI	Ingresso Box	24'21.235	17:08'17.450				
			Uscita Box	25'41.984	17:09'38.199	1'20.749 (1)	1'17.000		
271	Ebimotors	N.LIANA	Ingresso Box	20'19.338	17:04'15.553				
		R.VALORI	Uscita Box	21'41.396	17:05'37.611	1'22.058 (1)	1'18.000		
272	DL Racing	G.RIVA	Ingresso Box	22'07.262	17:06'03.477				
		A.FABI	Uscita Box	23'31.997	17:07'28.212	1'24.735 (1)	1'27.000	2.265	6.795
290	Best Lap	L.NICOLI	Ingresso Box	25'47.721	17:09'43.936				
		V.SCARPETTA	Uscita Box	27'12.716	17:11'08.931	1'24.995 (1)	1'24.000		
			Ingresso Box	38'50.209	17:22'46.424				
			Uscita Box	39'51.543	17:23'47.758	1'01.334			
203	Ebimotors	Valerio Prandi							
228	Nova Race	Filippo Bencivenni							
251	SR&R	Alessio Bacci							

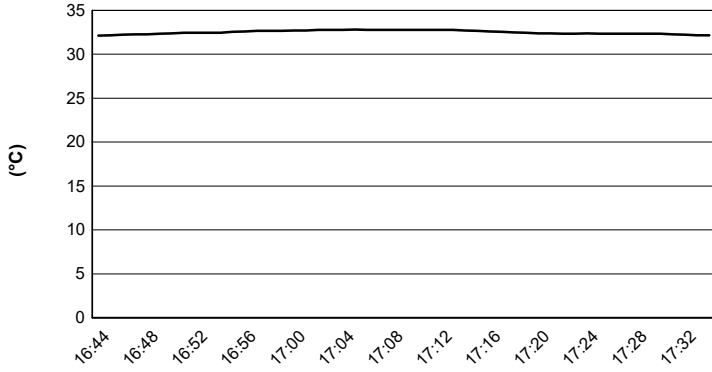




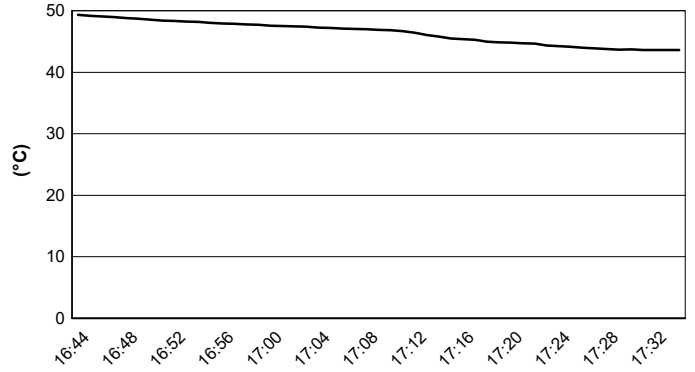
Autodromo Monza 5.793 m

ACI Racing Weekend Monza, 24-25 Giugno 2023
Campionato Italiano GT Sprint GTCup - Meteo Gara 2
Session started 16:44 - Session ended 17:34

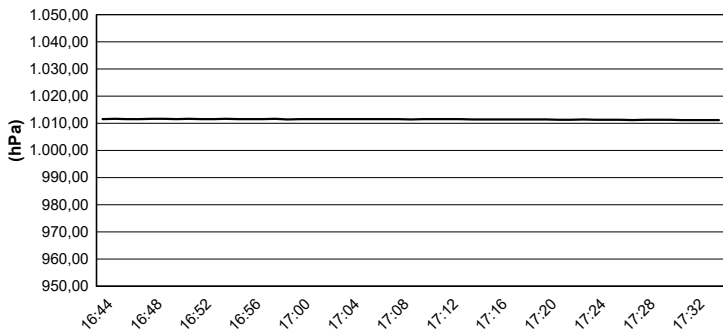
Air Temperature



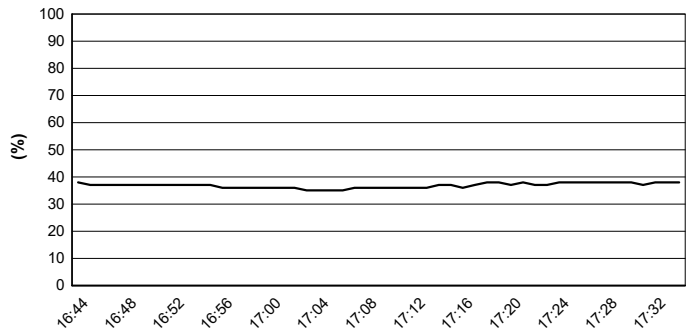
Track Temperature



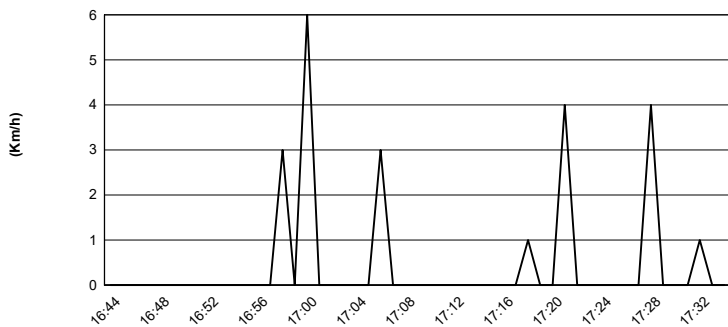
Air Pressure



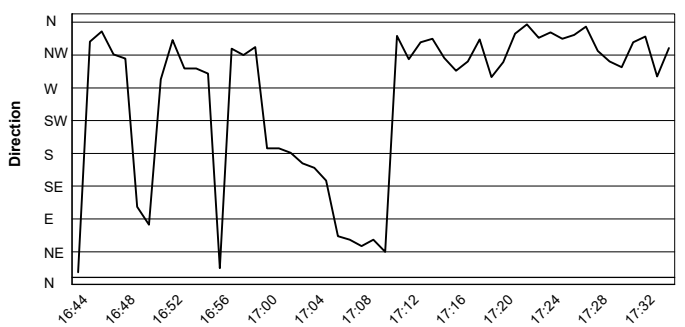
Humidity



Wind Speed



Wind Direction



25/06/2023




ACI Racing Weekend Monza, 24-25 Giugno 2023
Campionato Italiano GT Sprint GTCup - Griglia Gara 2 (Durata: 48' +1 Giro)

11	228	BENCIVENNI F. Nova Race	Mercedes 1'58.352		
10	233	ABBATI M. SP Racing	Porsche 1'54.223	212	D'ANIELLO N. Best Lap
9	234	LUVISI M. GDL Racing	Porsche 1'53.420	202	D'AURIA F. HC Racing
8	271	LIANA N. Ebimotors	Porsche 1'52.470	248	ALESSANDRI P. Target Racing
7	203	PRANDI V. Ebimotors	Porsche 1'52.329	196	DEL COL L. Easy Race
6	251	BACCI A. SR&R	Ferrari 1'52.143	230	PEZZUTO M. HC Racing
5	111	PATRINICOLA S. Best Lap	Ferrari 1'51.210	247	CARMINATI E.
4	290	NICOLI L. Best Lap	Ferrari 1'50.911	222	PASTORELLI L. Krypton Motorsport
3	177	POSTIGLIONE V. Racevent	Porsche 1'50.640	272	RIVA G. Target Racing
2	199	MAGGI G. Double TT Racing	Ferrari 1'49.647	106	POLLINI G. Giacomo Race
1	172	SEGÙ L. Target Racing	Lamborghini 1'49.588	169	GAI S. FORMULA Racing
					Ferrari 1'49.605

