

ACI Racing Weekend Monza, 24-25 Giugno 2023

Campionato Italiano Gran Turismo Sprint - Classifica Prove Libere 1

Autodromo Monza 5.793 m

1 / 3

	Conduttore 1 Num. Concorrente	Conduttore 2 Team	Auto	Classe	Tempo	Dist.	Media	Giri
1	7 KLINGMANN Jens (DEU) BMW ITALIA CECCATO RACING	SPENGLER Bruno (CAN) BMW Italia Ceccato Racing	BMW M4 GT3	GT3PR	1'49.404		190,622	27
2	55 GNOS Axel (CHE) NOVA RACE	GRECO Matteo (ITA) Nova Race	HONDA NSX	GT3PA	1'49.427	0.023	190,582	22
3	23 MAZZOLA Rocco (ITA) BEST LAP	COLUCCIO Luigi (ITA) Best Lap	FERRARI 488	GT3PA	1'49.773	0.369	189,981	22
4	1 BUTTI Marco (ITA) AUDI SPORT ITALIA	Audi Sport Italia	AUDI R8 LMS	GT3PR	1'49.887	0.483	189,784	11
5	54 GVAZAVA Dmitri (KGZ) IMPERIALE SPORT CAR SERVICE	DENES Philippe (USA) Imperiale Sport Car	LAMBORGHINI HURACAN	GT3PA	1'50.003	0.599	189,584	25
6	63 LIBERATI Edoardo (ITA) VSR	MICHELOTTO Mattia (ITA) VSR	LAMBORGHINI HURACAN EVO 2	GT3PR	1'50.108	0.704	189,403	11
7	8 DE LUCA Francesco (ITA) BMW ITALIA CECCATO RACING	TAMBURINI Carlo (ITA) BMW Italia Ceccato Racing	BMW M4 GT3	GT3PA	1'50.236	0.832	189,183	25
8	12 FERRARI Lorenzo (ITA) AKM MOTORSPORT	ALATALO William (FIN) AKM Motorsport	MERCEDES SLS AMG	GT3PR	1'50.303	0.899	189,068	26
9	51 NURMI Luka (FIN) AF CORSE	CASTRO Jules (BEL) AF Corse	FERRARI 488	GT3PA	1'50.488	1.084	188,752	24
10	72 PULCINI Marco (ITA) AF CORSE	AF Corse	FERRARI 488	GT3AM	1'50.882	1.478	188,081	23
11	169 GAI Stefano (ITA) FORMULA RACING	FONTANA Fabrizio (ITA) FORMULA Racing	FERRARI 488	GTCPA	1'51.045	1.641	187,805	25
12	60 PETROV Artem (ISR) VSR	CAZZANIGA Riccardo (ITA) VSR	LAMBORGHINI HURACAN EVO 2	GT3PR	1'51.119	1.715	187,680	13
13	6 SANDRUCCI Gustavo (ITA) AKM MOTORSPORT	KELSTRUP Georg (DNK) AKM Motorsport	MERCEDES SLS AMG	GT3PA	1'51.284	1.880	187,402	12
14	19 MOULIN Baptiste (BEL) VSR	LLARENA Mateo (GTM) VSR	LAMBORGHINI HURACAN EVO 2	GT3PR	1'51.656	2.252	186,777	13
15	16 FASCICOLO Giuseppe (ITA) IMPERIALE SPORT CAR SERVICE	CIGLIA Massimo (ITA) Imperiale Sport Car	LAMBORGHINI HURACAN EVO 1	GT3AM	1'51.706	2.302	186,694	27
16	77 MAGNONI Luca (ITA) NOVA RACE	BODELLINI Andrea (ITA) Nova Race	HONDA NSX	GT3AM	1'51.801	2.397	186,535	23
17	203 PAPI Cosimo (ITA) EBIMOTORS	PRANDI Valerio (ITA) Ebimotors	PORSCHE 991.2 GT3 CUP	GTCAM	1'52.155	2.751	185,946	16
18	199 COLAVITA Leonardo (ITA) COLAVITA GIOVANNI	MAGGI Giorgio (CHE) Double TT Racing	FERRARI 488	GTCPA	1'52.482	3.078	185,406	20
19	106 POLLINI Matteo (ITA) POLLINI GIACOMO	POLLINI Giacomo (ITA) Giacomo Race	LAMBORGHINI HURACAN	GTCPA	1'52.503	3.099	185,371	24
20	112 DI GIUSTO Mattia (ITA) OMBRA RACING	PERA Riccardo (ITA) Ombra Racing	PORSCHE 992	GTCPA	1'52.563	3.159	185,272	20
21	222 PEZZUCCHI Stefano (ITA) KRYPTON MOTORSPORT	PASTORELLI Luca (ITA) Krypton Motorsport	PORSCHE 992	GTCAM	1'52.636	3.232	185,152	20
22	196 DEL COL Leonardo (ITA) EASY RACE	BIAGI Thomas (SMR) Easy Race	FERRARI 488	GTCPA	1'52.863	3.459	184,780	20
23	272 RIVA Giacomo (ITA) DL RACING	FABI Alessandro (ITA) Target Racing	LAMBORGHINI HURACAN	GTCAM	1'52.872	3.468	184,765	23
24	290 NICOLI Lorenzo (ITA) BEST LAP	SCARPETTA Vincenzo (ITA) Best Lap	FERRARI 488	GTCAM	1'53.005	3.601	184,548	23
25	247 CARMINATI Ettore (ITA) CARMINATI ETTORE		LAMBORGHINI HURACAN	GTCAM	1'53.157	3.753	184,300	19
26	206 ZANON Ignazio (ITA)							

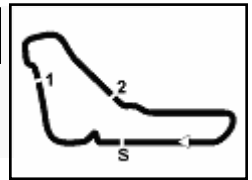
Direttore di Gara : Renato Schmidt

Direttore di Prova : Alessandro Ferrari

23/06/2023 Inizio 11:05 Fine 12:07

Esposta alle:




ACI Racing Weekend Monza, 24-25 Giugno 2023
Campionato Italiano Gran Turismo Sprint - Classifica Prove Libere 1

Autodromo Monza 5.793 m

2 / 3

VSR	VSR	LAMBORGHINI HURACÁN ST	GTCAM	1'53.350	3.946	183,986	6
27	271 LIANA Niccolò (ITA) EBIMOTORS	VALORI Ronnie (ITA) Ebimotors	PORSCHE 991.2 GT3 CUP	1'53.741	4.337	183,353	20
28	211 GHEZZI Giuseppe (ITA) AUTORLANDO SPORT	ZANARDINI Mirko (ITA) Autorlando Sport	PORSCHE 992 GT3 CUP	1'53.751	4.347	183,337	24
29	251 BONTEMPELLI Lorenzo (ITA) SR&R	BACCI Alessio (ITA) SR&R	FERRARI 488	1'53.771	4.367	183,305	19
30	172 VEBSTER Daniel (SWE) DL RACING	SEGÙ Luca (ITA) Target Racing	LAMBORGHINI HURACÁN	1'53.825	4.421	183,218	20
31	244 VENEROSI PESCIOLINI Paolo (ITA) EBIMOTORS	BACCANI Alessandro (ITA) Ebimotors	PORSCHE 991.2 GT3 CUP	1'53.916	4.512	183,072	22
32	212 MARZIALETTI Giammarco (ITA) BEST LAP	D'ANIELLO Nicola (ITA) Best Lap	FERRARI 488	1'53.932	4.528	183,046	21
33	228 FERRI Fulvio (ITA) NOVA RACE	BENCIVENNI Filippo (ITA) Nova Race	MERCEDES SLS AMG	1'54.121	4.717	182,743	21
34	230 PEZZUTO Massimiliano (ITA) HC RACING	PEZZUTO Nicolò (ITA) HC Racing	LAMBORGHINI HURACÁN	1'54.125	4.721	182,736	22
35	207 MARCHETTI Alessandro (ITA) NOVA RACE	ZANOTTI Erwin (ITA) Nova Race	MERCEDES SLS AMG	1'54.395	4.991	182,305	24
36	252 CARBONI Gianluca (ITA) SR&R	ROMANI Emanuele (ITA) SR&R	FERRARI 488	1'54.753	5.349	181,736	13
37	229 GROS Christian (ITA) EBIMOTORS	Ebimotors	PORSCHE 991	1'55.123	5.719	181,152	21
38	234 CROCCOLINO Filippo (ITA) GDL RACING	LUVISI Matteo (ITA) GDL Racing	PORSCHE 991 GT3 CUP	1'55.188	5.784	181,050	24
39	248 ALESSANDRI Pierluigi (ITA) DL RACING	Target Racing	LAMBORGHINI HURACÁN	1'56.769	7.365	178,599	12
40	177 BIOLGHINI Pablo (ITA) RACEVENT	POSTIGLIONE Vito (ITA) Racevent	PORSCHE 992	1'57.248	7.844	177,869	7
41	233 ABBATI Massimo (ITA) GRISI ALBERTO	GRISI Alberto (ITA) SP Racing	PORSCHE 991	1'59.610	10.206	174,357	20
42	111 PATRINICOLA Simone (ITA) BEST LAP	DEMARCHI Luca (ITA) Best Lap	FERRARI 488	2'08.915	19.511	161,772	4
43	202 OLIVA Gaetano (ITA) HC RACING	D'AURIA Ferdinando (ITA) HC Racing	LAMBORGHINI HURACÁN	GTCAM			1
44	52 WHITE Stuart (ZAF) AF CORSE	D'AURIA Jean-Luc (CHE) AF Corse	FERRARI 488	GT3PR			0

Umidità	34%	ARIA	32°C
Condizioni	DRY	Pista	39°C

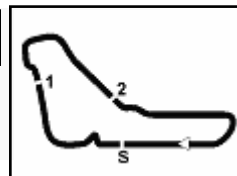
Direttore di Gara : Renato Schmidt

Direttore di Prova : Alessandro Ferrari

23/06/2023 Inizio 11:05 Fine 12:07

Esposta alle:




ACI Racing Weekend Monza, 24-25 Giugno 2023
Campionato Italiano Gran Turismo Sprint - Classifica Prove Libere 1

Autodromo Monza 5.793 m

3 / 3

Penalty and Infringement

11.12	229	Ebimotors	Time Deleted (2'29.639) - Exceeded Track Limits - Turn 5
11.13	12	AKM Motorsport	Time Deleted (1'50.993) - Exceeded Track Limits - Turn 5
11.42	1	Audi Sport Italia	Time Deleted (1'57.048) - Exceeded Track Limits - Turn 5
11.44	72	AF Corse	Time Deleted (1'58.789) - Exceeded Track Limits - Turn 5
11.46	234	GDL Racing	Time Deleted (2'02.290) - Exceeded Track Limits - Turn 5
11.46	271	Ebimotors	Time Deleted (2'02.420) - Exceeded Track Limits - Turn 5
12.02	290	Best Lap	Time Deleted (1'58.135) - Exceeded Track Limits - Turn 5
12.03	211	Autorlando Sport	Time Deleted (1'55.846) - Exceeded Track Limits - Turn 5

Fastest Laps Sequence

Num.	Concorrente	Naz	Team	Auto	Local Time	Tempo	Dist.	Media
196	L. DEL COL	ITA	Easy Race	Ferrari 488	11:09'09.577	1'56.559		178,921
7	J. KLINGMANN	DEU	BMW Italia Ceccato Racing	BMW M4 GT3	11:09'28.582	1'51.557	-5.002	186,943
7	J. KLINGMANN	DEU	BMW Italia Ceccato Racing	BMW M4 GT3	11:11'19.850	1'51.268	-0.289	187,429
23	R. MAZZOLA	ITA	Best Lap	Ferrari 488	11:12'01.920	1'50.799	-0.469	188,222
23	R. MAZZOLA	ITA	Best Lap	Ferrari 488	11:13'51.693	1'49.773	-1.026	189,981
7	J. KLINGMANN	DEU	BMW Italia Ceccato Racing	BMW M4 GT3	11:15'00.174	1'49.404	-0.369	190,622

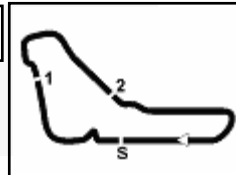
Direttore di Gara : Renato Schmidt

Direttore di Prova : Alessandro Ferrari

23/06/2023 Inizio 11:05 Fine 12:07

Esposta alle:




ACI Racing Weekend Monza, 24-25 Giugno 2023
Campionato Italiano Gran Turismo Sprint - Best Sectors & Speed Prove Libere 1

Autodromo Monza 5.793 m

1 / 2

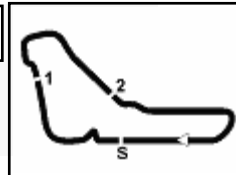
MIGLIOR GIRO

1	7 BMW ITALIA CECCATO RAC	BMW M4 GT3	1'49.404
2	55 NOVA RACE	Honda NSX	1'49.427
3	23 BEST LAP	Ferrari 488	1'49.773
4	1 AUDI SPORT ITALIA	Audi R8 LMS	1'49.887
5	54 IMPERIALE SPORT CAR SER	Lamborghini Huracàn	1'50.003
6	63 VSR	Lamborghini Huracàn Evo 2	1'50.108
7	8 BMW ITALIA CECCATO RAC	BMW M4 GT3	1'50.236
8	12 AKM MOTORSPORT	Mercedes SLS AMG	1'50.303
9	51 AF CORSE	Ferrari 488	1'50.488
10	72 AF CORSE	Ferrari 488	1'50.882
11	169 FORMULA RACING	Ferrari 488	1'51.045
12	60 VSR	Lamborghini Huracàn Evo 2	1'51.119
13	6 AKM MOTORSPORT	Mercedes SLS AMG	1'51.284
14	19 VSR	Lamborghini Huracàn Evo 2	1'51.656
15	16 IMPERIALE SPORT CAR SER	Lamborghini Huracàn Evo 1	1'51.706
16	77 NOVA RACE	Honda NSX	1'51.801
17	203 EBIMOTORS	Porsche 991.2 GT3 Cup	1'52.155
18	199 COLAVITA GIOVANNI	Ferrari 488	1'52.482
19	106 POLLINI GIACOMO	Lamborghini Huracàn	1'52.503
20	112 OMBRA RACING	Porsche 992	1'52.563
21	222 KRYPTON MOTORSPORT	Porsche 992	1'52.636
22	196 EASY RACE	Ferrari 488	1'52.863
23	272 DL RACING	Lamborghini Huracàn	1'52.872
24	290 BEST LAP	Ferrari 488	1'53.005
25	247 CARMINATI ETTORE	Lamborghini Huracàn	1'53.157
26	206 VSR	Lamborghini Huracàn ST	1'53.350
27	271 EBIMOTORS	Porsche 991.2 GT3 Cup	1'53.741
28	211 AUTORLANDO SPORT	Porsche 992 GT3 Cup	1'53.751
29	251 SR&R	Ferrari 488	1'53.771
30	172 DL RACING	Lamborghini Huracàn	1'53.825
31	244 EBIMOTORS	Porsche 991.2 GT3 Cup	1'53.916
32	212 BEST LAP	Ferrari 488	1'53.932
33	228 NOVA RACE	Mercedes SLS AMG	1'54.121
34	230 HC RACING	Lamborghini Huracàn	1'54.125
35	207 NOVA RACE	Mercedes SLS AMG	1'54.395
36	252 SR&R	Ferrari 488	1'54.753
37	229 EBIMOTORS	Porsche 991	1'55.123
38	234 GDL RACING	Porsche 991 GT3 Cup	1'55.188
39	248 DL RACING	Lamborghini Huracàn	1'56.769
40	177 RACEVENT	Porsche 992	1'57.248
41	233 GRISI ALBERTO	Porsche 991	1'59.610
42	111 BEST LAP	Ferrari 488	2'08.915
43	52 AF CORSE	Ferrari 488	
44	202 HC RACING	Lamborghini Huracàn	

SPEED

1	169 FORMULA RACING	Ferrari 488	280,5
2	199 COLAVITA GIOVANNI	Ferrari 488	277,6
3	212 BEST LAP	Ferrari 488	276,2
4	203 EBIMOTORS	Porsche 991.2 GT3 Cup	276,2
5	290 BEST LAP	Ferrari 488	276,2
6	229 EBIMOTORS	Porsche 991	275,5
7	244 EBIMOTORS	Porsche 991.2 GT3 Cup	275,5
8	206 VSR	Lamborghini Huracàn ST	274,8
9	247 CARMINATI ETTORE	Lamborghini Huracàn	274,8
10	233 GRISI ALBERTO	Porsche 991	273,4
11	106 POLLINI GIACOMO	Lamborghini Huracàn	273,4
12	23 BEST LAP	Ferrari 488	273,4
13	196 EASY RACE	Ferrari 488	272,7
14	8 BMW ITALIA CECCATO RAC	BMW M4 GT3	272,0
15	211 AUTORLANDO SPORT	Porsche 992 GT3 Cup	271,4
16	51 AF CORSE	Ferrari 488	271,4
17	7 BMW ITALIA CECCATO RAC	BMW M4 GT3	270,7
18	72 AF CORSE	Ferrari 488	270,0
19	54 IMPERIALE SPORT CAR SER	Lamborghini Huracàn	270,0
20	272 DL RACING	Lamborghini Huracàn	270,0
21	112 OMBRA RACING	Porsche 992	270,0
22	230 HC RACING	Lamborghini Huracàn	270,0
23	63 VSR	Lamborghini Huracàn Evo 2	269,3
24	222 KRYPTON MOTORSPORT	Porsche 992	269,3
25	55 NOVA RACE	Honda NSX	268,7
26	60 VSR	Lamborghini Huracàn Evo 2	268,7
27	1 AUDI SPORT ITALIA	Audi R8 LMS	268,7
28	12 AKM MOTORSPORT	Mercedes SLS AMG	268,7
29	251 SR&R	Ferrari 488	268,0
30	77 NOVA RACE	Honda NSX	268,0
31	234 GDL RACING	Porsche 991 GT3 Cup	267,3
32	16 IMPERIALE SPORT CAR SER	Lamborghini Huracàn Evo 1	267,3
33	19 VSR	Lamborghini Huracàn Evo 2	267,3
34	172 DL RACING	Lamborghini Huracàn	267,3
35	6 AKM MOTORSPORT	Mercedes SLS AMG	266,7
36	252 SR&R	Ferrari 488	266,7
37	228 NOVA RACE	Mercedes SLS AMG	266,0
38	248 DL RACING	Lamborghini Huracàn	266,0
39	207 NOVA RACE	Mercedes SLS AMG	265,4
40	202 HC RACING	Lamborghini Huracàn	260,2
41	271 EBIMOTORS	Porsche 991.2 GT3 Cup	260,2
42	177 RACEVENT	Porsche 992	255,3
43	111 BEST LAP	Ferrari 488	213,0




ACI Racing Weekend Monza, 24-25 Giugno 2023
Campionato Italiano Gran Turismo Sprint - Best Sectors & Speed Prove Libere 1

Autodromo Monza 5.793 m

2 / 2

SEG. 1			SEG. 2			SEG. 3			SEG. 4						
1	169	FORMULA RACING	10.087	1	23	BEST LAP	24.212	1	12	AKM MOTORSPORT	36.796	1	7	BMW ITALIA CECCATO	37.288
2	212	BEST LAP	10.140	2	7	BMW ITALIA CECCATO	24.225	2	1	AUDI SPORT ITALIA	37.249	2	55	NOVA RACE	37.334
3	290	BEST LAP	10.143	3	1	AUDI SPORT ITALIA	24.233	3	55	NOVA RACE	37.279	3	54	IMPERIALE SPORT CA	37.435
4	199	COLAVITA GIOVANNI	10.169	4	169	FORMULA RACING	24.245	4	7	BMW ITALIA CECCATO	37.287	4	63	VSR	37.498
5	196	EASY RACE	10.227	5	55	NOVA RACE	24.249	5	54	IMPERIALE SPORT CA	37.489	5	8	BMW ITALIA CECCATO	37.596
6	203	EBIMOTORS	10.272	6	51	AF CORSE	24.341	6	23	BEST LAP	37.495	6	23	BEST LAP	37.597
7	234	GDL RACING	10.288	7	54	IMPERIALE SPORT CA	24.348	7	63	VSR	37.672	7	1	AUDI SPORT ITALIA	37.626
8	244	EBIMOTORS	10.289	8	199	COLAVITA GIOVANNI	24.373	8	19	VSR	37.676	8	12	AKM MOTORSPORT	37.708
9	229	EBIMOTORS	10.290	9	8	BMW ITALIA CECCATO	24.381	9	8	BMW ITALIA CECCATO	37.738	9	51	AF CORSE	37.776
10	8	BMW ITALIA CECCATO	10.293	10	63	VSR	24.400	10	72	AF CORSE	37.772	10	60	VSR	37.818
11	206	VSR	10.297	11	290	BEST LAP	24.424	11	51	AF CORSE	37.799	11	16	IMPERIALE SPORT CA	38.012
12	271	EBIMOTORS	10.327	12	203	EBIMOTORS	24.445	12	6	AKM MOTORSPORT	37.934	12	77	NOVA RACE	38.095
13	7	BMW ITALIA CECCATO	10.336	13	212	BEST LAP	24.460	13	77	NOVA RACE	37.958	13	72	AF CORSE	38.110
14	23	BEST LAP	10.338	14	72	AF CORSE	24.476	14	60	VSR	37.998	14	6	AKM MOTORSPORT	38.119
15	247	CARMINATI ETTORE	10.370	15	12	AKM MOTORSPORT	24.478	15	16	IMPERIALE SPORT CA	38.128	15	19	VSR	38.189
16	233	GRISI ALBERTO	10.379	16	6	AKM MOTORSPORT	24.487	16	169	FORMULA RACING	38.140	16	169	FORMULA RACING	38.281
17	51	AF CORSE	10.388	17	60	VSR	24.495	17	222	KRYPTON MOTORSP	38.451	17	272	DL RACING	38.622
18	54	IMPERIALE SPORT CA	10.389	18	16	IMPERIALE SPORT CA	24.539	18	272	DL RACING	38.456	18	222	KRYPTON MOTORSP	38.697
19	106	POLLINI GIACOMO	10.403	19	112	OMBRA RACING	24.617	19	203	EBIMOTORS	38.495	19	106	POLLINI GIACOMO	38.697
20	12	AKM MOTORSPORT	10.414	20	77	NOVA RACE	24.626	20	106	POLLINI GIACOMO	38.627	20	112	OMBRA RACING	38.742
21	207	NOVA RACE	10.415	21	19	VSR	24.649	21	247	CARMINATI ETTORE	38.640	21	196	EASY RACE	38.775
22	112	OMBRA RACING	10.417	22	106	POLLINI GIACOMO	24.658	22	112	OMBRA RACING	38.684	22	172	DL RACING	38.815
23	222	KRYPTON MOTORSP	10.431	23	196	EASY RACE	24.659	23	199	COLAVITA GIOVANNI	38.709	23	203	EBIMOTORS	38.916
24	252	SR&R	10.439	24	206	VSR	24.663	24	172	DL RACING	38.750	24	247	CARMINATI ETTORE	38.952
25	55	NOVA RACE	10.446	25	251	SR&R	24.687	25	196	EASY RACE	38.777	25	206	VSR	38.979
26	211	AUTORLANDO SPORT	10.481	26	247	CARMINATI ETTORE	24.691	26	228	NOVA RACE	38.816	26	199	COLAVITA GIOVANNI	39.028
27	272	DL RACING	10.483	27	222	KRYPTON MOTORSP	24.788	27	290	BEST LAP	38.862	27	211	AUTORLANDO SPORT	39.162
28	63	VSR	10.485	28	272	DL RACING	24.841	28	211	AUTORLANDO SPORT	38.874	28	290	BEST LAP	39.188
29	228	NOVA RACE	10.485	29	229	EBIMOTORS	24.846	29	271	EBIMOTORS	39.007	29	230	HC RACING	39.234
30	1	AUDI SPORT ITALIA	10.488	30	172	DL RACING	24.866	30	207	NOVA RACE	39.093	30	271	EBIMOTORS	39.260
31	230	HC RACING	10.499	31	211	AUTORLANDO SPORT	24.907	31	251	SR&R	39.099	31	244	EBIMOTORS	39.288
32	251	SR&R	10.511	32	271	EBIMOTORS	24.919	32	252	SR&R	39.196	32	228	NOVA RACE	39.330
33	72	AF CORSE	10.512	33	244	EBIMOTORS	24.973	33	244	EBIMOTORS	39.289	33	251	SR&R	39.358
34	6	AKM MOTORSPORT	10.519	34	252	SR&R	25.037	34	230	HC RACING	39.321	34	207	NOVA RACE	39.535
35	60	VSR	10.525	35	230	HC RACING	25.061	35	206	VSR	39.411	35	212	BEST LAP	39.665
36	77	NOVA RACE	10.531	36	228	NOVA RACE	25.081	36	234	GDL RACING	39.480	36	252	SR&R	39.720
37	16	IMPERIALE SPORT CA	10.557	37	177	RACEVENT	25.127	37	229	EBIMOTORS	39.492	37	229	EBIMOTORS	40.029
38	19	VSR	10.570	38	207	NOVA RACE	25.155	38	212	BEST LAP	39.527	38	234	GDL RACING	40.094
39	172	DL RACING	10.585	39	234	GDL RACING	25.181	39	177	RACEVENT	39.621	39	248	DL RACING	40.312
40	202	HC RACING	10.644	40	202	HC RACING	25.407	40	248	DL RACING	40.049	40	177	RACEVENT	40.487
41	177	RACEVENT	10.663	41	233	GRISI ALBERTO	25.429	41	202	HC RACING	40.085	41	233	GRISI ALBERTO	41.610
42	248	DL RACING	10.691	42	248	DL RACING	25.448	42	233	GRISI ALBERTO	40.479	42	111	BEST LAP	45.837
43	111	BEST LAP	11.019	43	111	BEST LAP	26.645	43	111	BEST LAP	43.323	43	202	HC RACING	47.970





ACI Racing Weekend Monza, 24-25 Giugno 2023

Campionato Italiano Gran Turismo Sprint - Analisi Tempi Prove Libere 1

Autodromo Monza 5.793 m

3 / 8
55 Nova Race (1'49.427)

Giro	Seg.1	Seg.2	Seg.3	Seg.4	T. Giro	km/h	Local Time
1		30.272	49.097	45.092		142,5	11:08'52.341
2	11.754	28.180	40.753	46.433	2'07.120P	176,5	11:10'59.461
3	1'39.276	25.393	39.577	39.034	3'23.280P	208,9	11:14'22.741
4	10.532	24.719	39.222	38.565	1'53.038	265,4	11:16'15.779
5	10.642	24.677	38.572	38.198	1'52.089	264,1	11:18'07.868
6	10.577	24.657	39.769	45.488	2'00.491P	266,0	11:20'08.359
7	6'01.915	27.423	39.028	40.233	7'48.599P	138,6	11:27'56.958
8	10.554	24.292	38.013	37.470	1'50.329	264,7	11:29'47.287
9	10.469	24.354	37.551	38.680	1'51.054	268,7	11:31'38.341
10	10.446	24.330	37.630	37.530	1'49.936	268,0	11:33'28.277
11	10.565	24.249	37.279	37.334	1'49.427	266,0	11:35'17.704
12	10.519	24.308	37.301	47.683	1'59.811	268,0	11:37'17.515
13	10.541	24.653	37.646	48.247	2'01.087P	266,0	11:39'18.602
14	2'07.414	27.776	40.829	38.559	3'54.578P	176,8	11:43'13.180
15	10.689	25.185	39.291	37.826	1'52.991	262,8	11:45'06.171
16	10.595	24.378	37.924	37.850	1'50.747	264,7	11:46'56.918
17	10.523	24.515	38.078	37.726	1'50.842	268,0	11:48'47.760
18	10.509	24.582	39.102	51.563	2'05.756P	268,7	11:50'53.516
19	3'54.549	27.209	38.288	40.265	5'40.311P	187,8	11:56'33.827
20	10.631	24.675	38.843	38.194	1'52.343	263,4	11:58'26.170
21	10.565	26.579	1'20.980	59.812	2'57.936	265,4	12:01'24.106
22	10.652	25.260	52.885	41.698	2'10.495	262,8	12:03'34.601
23	10.631	24.519	37.576	37.882	1'50.608	263,4	12:05'25.209

60 VSR (1'51.119)

Giro	Seg.1	Seg.2	Seg.3	Seg.4	T. Giro	km/h	Local Time
1							11:18'25.793
2	10.695	25.444	38.730	38.138	1'53.007	261,5	11:20'18.800
3	10.644	24.687	38.042	37.974	1'51.347	266,0	11:22'10.147
4	10.555	24.826	38.346	37.928	1'51.655	266,0	11:24'01.802
5	10.530	25.113	39.727	37.818	1'53.188	267,3	11:25'54.990
6	10.571	24.792	38.038	46.073	1'59.474P	266,0	11:27'54.464
7	4'04.632	25.595	38.714	40.283	5'49.224P	204,9	11:33'43.688
8	10.531	24.788	38.103	39.266	1'52.688	267,3	11:35'36.376
9	10.561	24.676	37.998	38.354	1'51.589	266,0	11:37'27.965
10	10.577	24.776	38.018	38.033	1'51.404	266,0	11:39'19.369
11	10.596	24.656	38.512	45.200	1'58.964P	266,0	11:41'18.333
12	3'53.051	26.103	38.649	38.466	5'36.269P	200,4	11:46'54.602
13	10.589	24.495	38.196	37.839	1'51.119	268,7	11:48'45.721
14	10.525	24.631	38.098	44.275	1'57.529P	268,0	11:50'43.250

63 VSR (1'50.108)

Giro	Seg.1	Seg.2	Seg.3	Seg.4	T. Giro	km/h	Local Time
1		30.713	42.866	39.261		161,7	11:18'04.812
2	10.660	25.017	38.663	38.223	1'52.563	264,1	11:19'57.375
3	10.584	24.643	37.762	38.059	1'51.048	266,0	11:21'48.423
4	10.543	24.468	38.110	37.709	1'50.830	267,3	11:23'39.253
5	10.525	24.418	37.673	43.304	1'55.920P	269,3	11:25'35.173
6	1'24.606	25.705	38.042	45.113	3'13.466P	206,9	11:28'48.639
7	2'02.865	25.493	38.723	38.424	3'45.505P	205,7	11:32'34.144
8	10.485	24.726	39.732	39.286	1'54.229	266,7	11:34'28.373
9	10.561	24.443	38.134	38.322	1'51.460	268,0	11:36'19.833
10	10.503	24.435	37.672	37.498	1'50.108	265,4	11:38'09.941
11	10.583	24.400	37.962	43.969	1'56.914P	266,0	11:40'06.855
12	1'23.014	25.105	38.459	43.300	3'09.878P	205,3	11:43'16.733

72 AF Corse (1'50.882)

Giro	Seg.1	Seg.2	Seg.3	Seg.4	T. Giro	km/h	Local Time
1							11:10'20.898
2	2'38.963	26.895	44.689	40.341	4'30.888P	144,6	11:14'51.786

3	10.694	25.328	39.334	39.492	1'54.848	261,5	11:16'46.634
4	10.711	24.948	38.970	39.419	1'54.048	262,1	11:18'40.682
5	10.745	24.681	38.747	38.787	1'52.960	263,4	11:20'33.642
6	10.669	24.851	38.380	38.930	1'52.830	264,1	11:22'26.472
7	10.586	29.373	40.227	39.887	2'00.073	270,0	11:24'26.545
8	10.681	29.575	39.886	39.398	1'59.540	262,8	11:26'26.085
9	10.676	24.726	38.399	38.427	1'52.228	265,4	11:28'18.313
10	10.557	24.820	39.352	38.854	1'53.583	264,7	11:30'11.896
11	10.622	24.628	37.920	38.704	1'51.874	263,4	11:32'03.770
12	10.584	25.615	38.481	39.231	1'53.911	259,0	11:33'57.681
13	10.574	25.050	39.201	40.620	1'55.445	259,0	11:35'53.126
14	10.601	24.695	39.430	46.675	2'01.401P	265,4	11:37'54.527
15	4'06.440	26.932	38.968	40.376	5'52.716P	155,2	11:43'47.243
16	10.689	24.892	40.984	42.224	1'58.789C	264,1	11:45'46.032
17	10.788	25.030	38.959	38.928	1'53.705	260,9	11:47'39.737
18	10.512	24.680	37.996	38.175	1'51.363	268,0	11:49'31.100
19	10.527	24.738	37.824	38.363	1'51.452	266,7	11:51'22.552
20	10.566	24.594	38.064	41.222	1'54.436	265,4	11:53'16.988
21	10.535	24.532	39.033	39.753	1'53.853	269,3	11:55'10.841
22	10.521	24.527	41.297	38.499	1'54.844	266,7	11:57'05.685
23	10.524	24.476	37.772	38.110	1'50.882	262,8	11:58'56.567
24	11.375	51.920	1'13.035	49.327	3'05.657P	153,6	12:02'02.224

77 Nova Race (1'51.801)

Giro	Seg.1	Seg.2	Seg.3	Seg.4	T. Giro	km/h	Local Time
1		30.162	45.398	42.487		184,0	11:08'22.790
2	11.015	26.575	41.797	41.898	2'01.285	201,1	11:10'24.075
3	10.607	24.923	38.574	38.754	1'52.858	266,0	11:12'16.933
4	10.535	24.704	38.544	45.965	1'59.748P	266,7	11:14'16.681
5	3'05.563	25.912	41.446	38.872	4'51.793P	207,7	11:19'08.474
6	10.605	24.732	38.319	38.145	1'51.801	266,7	11:21'00.275
7	10.566	24.686	38.478	39.205	1'52.935	266,7	11:22'53.210
8	10.601	24.793	38.426	38.263	1'52.083	264,7	11:24'45.293
9	10.586	25.063	40.048	38.095	1'53.792	266,0	11:26'39.085
10	10.593	24.658	39.019	38.168	1'52.438	266,7	11:28'31.523
11	10.598	24.626	37.958	38.967	1'52.149	264,1	11:30'23.672
12	10.729	24.819	38.839	38.177	1'52.564	264,1	11:32'16.236
13	10.587	24.767	39.358	44.574	1'59.286P	266,0	11:34'15.522
14	2'53.728	26.391	40.005	41.614	4'41.738P	203,8	11:38'57.260
15	10.735	25.192	38.247	38.807	1'52.981	260,9	11:40'50.241
16	10.712	24.833	38.516	38.587	1'52.648	261,5	11:42'42.889
17	10.665	25.182	38.555	38.532	1'52.934	262,8	11:44'35.823
18	10.667	24.810	38.388	38.397	1'52.262	262,8	11:46'28.085
19	10.553	24.869	38.162	38.411	1'51.995	265,4	11:48'20.080
20	10.543	24.829	38.141	44.128	1'57.641	266,7	11:50'17.721
21	10.531	24.873	41.558	39.962	1'56.924	268,0	11:52'14.645
22	10.577	24.718	38.313	38.332	1'51.940	265,4	11:54'06.585
23	10.656	25.271	39.684	46.968	2'02.579P	233,8	11:56'09.164
24	1'27.205	25.969	41.064	1'04.080	3'38.318P	201,9	11:59'47.482

106 Pollini Giacomo (1'52.503)

Giro	Seg.1	Seg.2	Seg.3	Seg.4	T. Giro	km/h	Local Time
1		33.992	43.679	42.621		98,9	11:07'38.560
2	10.689	26.113	40.799	41.728	1'59.329	234,8	11:09'37.889
3	10.646	27.628	41.921	42.025	2'02.220	230,8	11:11'40.109
4	10.485	26.418	40.100	41.188	1'58.191	249,4	11:13'38.300
5	10.508	25.919	39.386	41.218	1'57.031	248,8	11:15'35.331
6	10.544	25.577	40.031	40.339	1'56.491	260,9	11:17'31.822
7	10.529	25.478	39.457	39.921	1'55.385	268,0	11:19'27.207
8	10.481	25.332	39.502	39.872	1'55.187	270,7	11:21'22.394
9	10.489	25.014	40.161	39.590	1'55.254	271,4	11:23'17.648
10	10.464	24.964	40.044	39.946	1'55.418	271,4	11:25'13.066
11	10.641	24.751	39.685	39.343	1'54.420	269,3	11:27'07.486

23/06/2023 P = Box In/Out - C = Tempo Invalidato





ACI Racing Weekend Monza, 24-25 Giugno 2023

Campionato Italiano Gran Turismo Sprint - Analisi Tempi Prove Libere 1

Autodromo Monza 5.793 m

4 / 8

12	11.133	25.677	39.519	40.045	1'56.374	213,9	11:29'03.860	15	1'49.364	27.885	41.892	41.870	3'41.011P	175,9	11:40'14.829
13	10.516	31.886	40.486	49.195	2'12.083P	271,4	11:31'15.943	16	10.407	25.425	40.488	40.731	1'57.051	266,7	11:42'11.880
14	4'42.861	27.831	42.891	41.709	6'35.292P	168,0	11:37'51.235	17	10.232	24.893	40.395	40.447	1'55.967	272,0	11:44'07.847
15	10.557	25.516	39.913	39.392	1'55.378	251,7	11:39'46.613	18	10.292	25.035	41.542	44.147	2'01.016	264,1	11:46'08.863
16	10.468	25.081	40.355	39.116	1'55.020	271,4	11:41'41.633	19	10.277	25.288	41.887	45.003	2'02.455	242,2	11:48'11.318
17	10.460	24.821	39.451	38.970	1'53.702	270,7	11:43'35.335	20	10.282	25.310	42.712	53.026	2'11.330P	244,3	11:50'22.648
18	10.489	24.864	38.922	39.044	1'53.319	268,7	11:45'28.654	21	2'00.832	30.810	38.703	39.435	3'49.780P	170,3	11:54'12.428
19	10.472	24.830	39.137	39.795	1'54.234	270,0	11:47'22.888	22	10.118	24.256	38.456	38.501	1'51.331	280,5	11:56'03.759
20	10.403	24.658	39.306	39.356	1'53.723	273,4	11:49'16.611	23	10.087	24.245	38.960	38.558	1'51.850	279,1	11:57'55.609
21	10.429	24.921	38.825	39.435	1'53.610	272,0	11:51'10.221	24	10.168	24.425	43.391	1'38.934	2'56.918P	274,8	12:00'52.527
22	10.452	26.554	40.678	39.715	1'57.399	247,7	11:53'07.620	25	1'13.039	25.710	39.137	38.996	2'56.882P	184,9	12:03'49.409
23	10.453	24.726	38.627	38.697	1'52.503	270,7	11:55'00.123	26	10.151	24.390	38.297	38.582	1'51.420	278,4	12:05'40.829
24	10.427	24.825	48.661	48.233	2'12.146	271,4	11:57'12.269								
25	10.520	25.265	40.943	53.800	2'10.528P	266,0	11:59'22.797								

111 Best Lap (2'08.915)							
Giro	Seg.1	Seg.2	Seg.3	Seg.4	T. Giro	km/h	Local Time
1		31.316	50.488	48.924		174,2	11:08'46.284
2	11.805	27.574	43.699	45.837	2'08.915	166,4	11:10'55.199
3	11.019	27.183	43.867	51.924	2'13.993P	213,0	11:13'09.192
4	4'11.380	26.645	43.323	50.324	6'11.672P	197,8	11:19'20.864
5	4'03.052	27.693	50.739	56.626	6'18.110P	198,5	11:25'38.974

112 Ombra Racing (1'52.563)							
Giro	Seg.1	Seg.2	Seg.3	Seg.4	T. Giro	km/h	Local Time
1		28.775	43.059	41.128		170,1	11:09'34.582
2	10.572	26.540	40.509	41.604	1'59.225	255,9	11:11'33.807
3	10.428	25.786	39.636	39.740	1'55.590	258,4	11:13'29.397
4	10.417	25.609	39.268	39.676	1'54.970	270,0	11:15'24.367
5	10.497	25.489	39.402	39.599	1'54.987	260,9	11:17'19.354
6	10.515	25.769	39.237	48.185	2'03.706	241,1	11:19'23.060
7	10.565	25.424	39.353	46.265	2'01.607P	265,4	11:21'24.667
8	4'04.829	26.504	40.841	40.879	5'53.053P	206,5	11:27'17.720
9	10.585	25.342	39.620	40.203	1'55.750	267,3	11:29'13.470
10	10.521	25.205	39.224	39.652	1'54.602	269,3	11:31'08.072
11	10.588	25.198	39.181	39.484	1'54.451	266,7	11:33'02.523
12	10.567	25.173	39.488	46.511	2'01.739P	268,0	11:35'04.262
13	1'48.207	26.788	39.121	39.646	3'33.762P	203,0	11:38'38.024
14	10.517	24.859	39.441	39.080	1'53.897	268,0	11:40'31.921
15	10.520	24.617	38.684	38.742	1'52.563	269,3	11:42'24.484
16	10.437	24.831	38.850	39.195	1'53.313	270,0	11:44'17.797
17	10.504	24.752	38.701	38.958	1'52.915	269,3	11:46'10.712
18	10.452	24.856	47.249	1'00.109	2'22.666P	263,4	11:48'33.378
19	8'13.908	33.638	50.736	48.765	10'27.047P	143,4	11:59'00.425
20	24.568	54.325	1'00.588	48.978	3'08.459	80,8	12:02'08.884
21	16.009	37.272	49.877	1'03.745	2'46.903P	134,3	12:04'55.787

169 FORMULA Racing (1'51.045)							
Giro	Seg.1	Seg.2	Seg.3	Seg.4	T. Giro	km/h	Local Time
1		30.491	45.093	44.630		129,2	11:07'27.839
2	10.654	26.649	40.404	40.521	1'58.228	209,3	11:09'26.067
3	10.213	25.001	38.342	39.996	1'53.552	254,7	11:11'19.619
4	10.114	24.510	38.140	38.281	1'51.045	260,9	11:13'10.664
5	10.770	24.820	38.628	48.675	2'02.893P	210,5	11:15'13.557
6	3'08.335	30.325	43.677	47.147	5'09.484P	147,7	11:20'23.041
7	10.860	28.082	40.603	42.192	2'01.737	185,2	11:22'24.778
8	10.300	26.502	40.352	40.461	1'57.615	252,3	11:24'22.393
9	10.313	26.625	40.420	41.078	1'58.436	268,7	11:26'20.829
10	10.310	25.028	39.710	40.981	1'56.029	269,3	11:28'16.858
11	10.259	25.263	41.201	41.256	1'57.979	270,7	11:30'14.837
12	10.279	25.133	40.013	41.563	1'56.988	252,3	11:32'11.825
13	10.515	27.629	41.055	43.197	2'02.396	212,6	11:34'14.221
14	10.620	26.973	44.044	57.960	2'19.597P	204,9	11:36'33.818

172 DL Racing (1'53.825)							
Giro	Seg.1	Seg.2	Seg.3	Seg.4	T. Giro	km/h	Local Time
1		28.393	41.179	40.294		201,5	11:11'02.603
2	10.645	25.582	39.313	40.575	1'56.115	262,1	11:12'58.718
3	10.639	25.403	39.277	39.366	1'54.685	266,0	11:14'53.403
4	10.605	25.395	39.188	39.508	1'54.696	266,7	11:16'48.099
5	10.639	25.003	39.335	39.462	1'54.439	265,4	11:18'42.538
6	10.711	25.509	38.750	39.103	1'54.073	264,1	11:20'36.611
7	10.682	24.993	39.032	45.120	1'59.827P	264,1	11:22'36.438
8	4'53.872	27.381	45.778	45.154	6'52.185P	195,3	11:29'28.623
9	10.671	25.570	39.715	39.265	1'55.221	264,7	11:31'23.844
10	10.673	25.186	39.417	38.815	1'54.091	264,1	11:33'17.935
11	10.655	25.110	39.089	38.983	1'53.837	265,4	11:35'11.772
12	10.662	25.140	39.179	38.962	1'53.943	264,7	11:37'05.715
13	10.655	25.229	39.410	39.354	1'54.648	265,4	11:39'00.363
14	10.682	25.774	42.113	47.327	2'05.896P	264,1	11:41'06.259
15	2'47.234	26.046	41.571	44.163	4'39.014P	201,5	11:45'45.273
16	10.739	25.090	39.815	40.424	1'56.068	262,1	11:47'41.341
17	10.604	24.866	39.307	39.257	1'54.034	266,7	11:49'35.375
18	10.643	24.910	39.150	39.676	1'54.379	264,7	11:51'29.754
19	11.019	25.224	39.769	39.000	1'55.012	216,0	11:53'24.766
20	10.585	25.135	39.248	38.857	1'53.825	266,0	11:55'18.591
21	10.591	24.908	39.722	45.935	2'01.156P	267,3	11:57'19.747

177 Racevent (1'57.248)							
Giro	Seg.1	Seg.2	Seg.3	Seg.4	T. Giro	km/h	Local Time
1		28.619	40.890	40.974		156,7	11:43'26.143
2	11.013	25.663	39.621	40.951	1'57.248	216,0	11:45'23.391
3	10.793	25.796	40.201	40.487	1'57.277	220,0	11:47'20.668
4	10.746	25.593	40.175	41.075	1'57.589	240,0	11:49'18.257
5	10.663	25.429	40.201	41.135	1'57.428	245,5	11:51'15.685
6	10.677	25.701	40.220	40.873	1'57.471	251,2	11:53'13.156
7	10.725	25.472	39.956	42.355	1'58.508	243,2	11:55'11.664
8	10.674	25.127	41.913	59.094	2'16.808P	255,3	11:57'28.472

196 Easy Race (1'52.863)							
Giro	Seg.1	Seg.2	Seg.3	Seg.4	T. Giro	km/h	Local Time
1		28.997	41.421	41.371		157,0	11:07'13.018
2	10.497	25.541	40.332	40.189	1'56.559	226,4	11:09'09.577
3	10.301	25.027	39.704	1'52.104	3'07.136P	252,9	11:12'16.713
4	11'38.264	1'23.726	1'39.354	40.948	15'22.292P	49,7	11:27'39.005
5	10.411	25.198	39.364	39.547	1'54.520	247,1	11:29'33.525
6	10.355	24.942	39.462	39.363	1'54.122	252,3	11:31'27.647
7	10.370	25.329	39.303	39.138	1'54.140	247,1	11:33'21.787
8	10.303	24.820	38.957	38.783	1'52.863	258,4	11:35'14.650
9	10.266	25.126	38.777	38.775	1'52.944	257,1	11:37'07.594
10	10.227	24.659	39.293	39.246	1'53.425	272,0	11:39'01.019
11	10.582	25.249	39.503	46.483	2'01.817P	230,3	11:41'02.836
12	3'06.378	31.117	47.620	44.885	5'10.000P	154,1	11:46'12.836
13	10.355	26.285	42.432	42.884	2'01.956	247,7	11:48'14.792

23/06/2023

P = Box In/Out - C = Tempo Invalidato



ACI Racing Weekend Monza, 24-25 Giugno 2023

Campionato Italiano Gran Turismo Sprint - Analisi Tempi Prove Libere 1

Autodromo Monza 5.793 m

5 / 8

14	10.348	25.519	40.865	43.083	1'59.815	262,8	11:50'14.607	4	10.325	25.033	39.983	39.607	1'54.948	272,0	11:27'41.404
15	10.316	25.896	44.303	41.267	2'01.782	263,4	11:52'16.389	5	10.297	24.663	39.411	38.979	1'53.350	274,8	11:29'34.754
16	10.247	25.546	40.638	41.369	1'57.800	270,7	11:54'14.189	6	10.341	25.709	40.354	39.439	1'55.843	235,8	11:31'30.597
17	10.254	27.779	41.877	41.329	2'01.239	270,0	11:56'15.428	7	10.337	25.343	40.360	48.999	2'05.039P	261,5	11:33'35.636
18	10.320	25.654	41.082	41.017	1'58.073	271,4	11:58'13.501								
19	10.298	25.326	1'06.682	1'25.113	3'07.419	272,7	12:01'20.920								
20	10.603	25.839	40.813	40.795	1'58.050	247,1	12:03'18.970								
21	10.358	25.409	40.367	40.184	1'56.318	270,0	12:05'15.288								

199 Colavita Giovanni (1'52.482)

Giro	Seg.1	Seg.2	Seg.3	Seg.4	T. Giro	km/h	Local Time
1		37.120	53.046	49.921	112,9	11:08'24.500	
2	12.920	35.578	48.199	47.246	2'23.943	165,9	11:10'48.443
3	12.918	30.519	52.984	59.057	2'35.478P	160,5	11:13'23.921
4	6'19.615	28.705	45.928	40.910	8'15.158P	153,8	11:21'39.079
5	10.398	25.260	40.064	49.186	2'04.908P	229,8	11:23'43.987
6	56.721	28.677	40.660	41.115	2'47.173P	123,6	11:26'07.160
7	10.381	24.841	38.709	39.028	1'52.959	252,9	11:28'24.119
8	10.215	24.599	40.882	39.409	1'55.105	268,0	11:30'19.224
9	10.306	24.825	39.284	39.363	1'53.778	234,3	11:32'13.002
10	10.420	25.513	39.694	39.123	1'54.750	216,9	11:34'07.752
11	10.228	24.633	40.054	39.264	1'54.179	255,3	11:36'01.931
12	10.242	24.454	39.169	39.255	1'53.120	272,7	11:37'55.051
13	10.263	24.515	38.927	39.341	1'53.046	269,3	11:39'48.097
14	10.320	25.802	42.021	48.692	2'06.835P	234,8	11:41'54.932
15	6'03.614	28.381	47.825	42.269	8'02.089P	146,3	11:49'57.021
16	10.307	25.310	41.816	50.206	2'07.639P	233,3	11:52'04.660
17	2'59.949	26.362	39.028	40.348	4'45.687P	205,3	11:56'50.347
18	10.198	24.766	40.169	40.893	1'56.026	269,3	11:58'46.373
19	10.320	50.832	1'18.279	40.870	3'00.301	269,3	12:01'46.674
20	10.250	24.904	39.916	39.614	1'54.684	270,0	12:03'41.358
21	10.169	24.373	38.739	39.201	1'52.482	277,6	12:05'33.840

207 Nova Race (1'54.395)

Giro	Seg.1	Seg.2	Seg.3	Seg.4	T. Giro	km/h	Local Time
1		28.044	40.896	40.918	196,4	11:10'56.978	
2	10.620	26.417	42.275	46.242	2'05.554	220,0	11:13'02.532
3	10.551	25.719	39.724	47.164	2'03.158P	238,9	11:15'05.690
4	1'58.630	26.058	39.956	40.174	3'44.818P	207,7	11:18'50.508
5	10.649	25.722	40.629	40.347	1'57.347	235,3	11:20'47.855
6	10.590	25.572	40.775	40.403	1'57.340	242,7	11:22'45.195
7	10.473	25.343	39.481	39.994	1'55.291	251,7	11:24'40.486
8	10.676	28.454	42.910	40.516	2'02.556	216,4	11:26'43.042
9	10.570	25.449	39.527	40.010	1'55.556	246,6	11:28'38.598
10	10.584	25.496	39.962	40.909	1'56.951	235,8	11:30'35.549
11	10.931	28.692	41.563	40.178	2'01.364	225,9	11:32'36.913
12	10.538	25.372	39.635	47.104	2'02.649P	241,1	11:34'39.562
13	1'55.640	26.379	40.530	40.600	3'43.149P	205,3	11:38'22.711
14	10.605	25.157	39.463	39.954	1'55.179	253,5	11:40'17.890
15	10.564	25.395	39.322	40.511	1'55.792	257,1	11:42'13.682
16	10.580	25.367	39.690	39.898	1'55.535	253,5	11:44'09.217
17	10.543	25.318	41.495	41.035	1'58.391	258,4	11:46'07.608
18	10.457	25.310	40.745	40.026	1'56.538	263,4	11:48'04.146
19	10.415	25.189	39.256	39.535	1'54.395	265,4	11:49'58.541
20	10.453	25.198	39.379	40.027	1'55.057	251,7	11:51'53.598
21	10.463	25.155	39.093	39.698	1'54.409	264,7	11:53'48.007
22	10.448	25.249	39.266	40.492	1'55.455	257,8	11:55'43.462
23	10.481	25.273	39.835	40.599	1'56.188	259,0	11:57'39.650
24	10.450	25.156	40.903	1'21.704	2'38.213P	260,2	12:00'17.863
25	1'42.707	27.224	41.028	49.026	3'39.985P	191,8	12:03'57.848

202 HC Racing

Giro	Seg.1	Seg.2	Seg.3	Seg.4	T. Giro	km/h	Local Time
1		32.057	52.347	47.970	135,3	11:08'03.111	
2	10.644	25.407	40.085	1'04.749	2'20.885P	260,2	11:10'23.996

211 Autorlando Sport (1'53.751)

Giro	Seg.1	Seg.2	Seg.3	Seg.4	T. Giro	km/h	Local Time
1		30.014	43.144	43.935	170,6	11:07'17.630	
2	11.068	26.795	40.927	42.723	2'01.513	208,9	11:09'19.143
3	11.106	27.342	40.384	43.330	2'02.162	190,8	11:11'21.305
4	10.675	26.590	44.272	42.576	2'04.113	223,6	11:13'25.418
5	10.581	25.149	39.859	40.252	1'55.841	260,9	11:15'21.259
6	10.897	25.922	40.230	40.477	1'57.526	208,9	11:17'18.785
7	10.588	25.551	39.603	41.133	1'56.875	237,4	11:19'15.660
8	10.638	25.626	39.748	40.221	1'56.233	249,4	11:21'11.893
9	10.522	25.271	40.814	40.150	1'56.757	265,4	11:23'08.650
10	10.534	25.203	39.833	39.643	1'55.213	270,7	11:25'03.863
11	10.591	25.486	42.666	49.997	2'08.740P	268,7	11:27'12.603
12	3'19.123	28.691	40.850	41.802	5'10.466P	182,1	11:32'23.069
13	10.585	25.080	41.103	39.996	1'56.764	262,8	11:34'19.833
14	10.595	25.302	39.512	40.306	1'55.715	260,2	11:36'15.548
15	10.562	24.907	39.649	39.879	1'54.997	271,4	11:38'10.545
16	10.565	25.206	39.588	50.146	2'05.505P	260,9	11:40'16.050
17	5'23.482	26.787	39.566	39.707	7'09.542P	157,7	11:47'25.592
18	10.524	24.910	39.036	39.968	1'54.438	269,3	11:49'20.030
19	10.496	25.145	38.948	39.162	1'53.751	268,7	11:51'13.781
20	10.481	24.965	40.698	45.725	2'01.869	270,7	11:53'15.650
21	10.536	25.519	39.172	53.072	2'08.299P	270,0	11:55'23.949
22	2'22.828	28.833	41.454	1'24.602	4'57.717P	204,2	12:00'21.666
23	32.309	27.404	39.805	42.242	2'21.760	158,1	12:02'43.426
24	10.657	25.115	39.428	40.646	1'55.846C	266,0	12:04'39.272
25	10.550	24.973	38.874	39.588	1'53.985	269,3	12:06'33.257

203 Ebitomors (1'52.155)

Giro	Seg.1	Seg.2	Seg.3	Seg.4	T. Giro	km/h	Local Time
1		34.850	52.530	49.609	142,9	11:08'02.896	
2	14.076	29.403	46.421	44.390	2'14.290	154,7	11:10'17.186
3	11.401	26.363	41.277	41.879	2'00.920	172,8	11:12'18.106
4	10.460	25.221	39.619	40.288	1'55.588	225,0	11:14'13.694
5	10.401	26.294	44.312	50.627	2'11.634P	248,8	11:16'25.328
6	2'15.734	28.598	40.225	39.705	4'04.262P	199,3	11:20'29.590
7	10.360	24.800	39.171	39.535	1'53.866	272,7	11:22'23.456
8	10.323	27.246	41.176	49.836	2'08.581P	276,2	11:24'32.037
9	5'10.512	31.601	42.479	44.682	7'09.274P	187,2	11:31'41.311
10	10.535	26.070	39.851	41.265	1'57.721	233,8	11:33'39.032
11	10.468	25.516	40.885	51.650	2'08.519P	259,6	11:35'47.551
12	2'25.126	27.048	40.799	42.312	4'15.285P	158,8	11:40'02.836
13	10.457	26.179	43.179	42.179	2'01.994	241,1	11:42'04.830
14	10.452	25.480	40.753	51.849	2'08.534P	246,6	11:44'13.364
15	5'56.061	30.250	41.649	39.593	7'47.553P	117,0	11:52'00.917
16	10.299	24.445	38.495	38.916	1'52.155	273,4	11:53'53.072
17	10.272	24.628	39.030	41.219	1'55.149	272,0	11:55'48.221

206 VSR (1'53.350)

Giro	Seg.1	Seg.2	Seg.3	Seg.4	T. Giro	km/h	Local Time
1		31.498	49.903	52.786	146,7	11:19'26.788	
2	2'34.124	27.167	41.449	41.612	4'24.352P	183,4	11:23'51.140
3	10.369	25.045	40.498	39.404	1'55.316	258,4	11:25'46.456

212 Best Lap (1'53.932)

Giro	Seg.1	Seg.2	Seg.3	Seg.4	T. Giro	km/h	Local Time
------	-------	-------	-------	-------	---------	------	------------

23/06/2023 P = Box In/Out - C = Tempo Invalidato



ACI Racing Weekend Monza, 24-25 Giugno 2023

Campionato Italiano Gran Turismo Sprint - Analisi Tempi Prove Libere 1

Autodromo Monza 5.793 m

6 / 8

1		28.150	43.788	41.757		186,2	11:10'25.292	15	10.704	25.627	39.067	40.297	1'55.695	247,7	11:42'36.207
2	10.173	24.975	39.816	39.960	1'54.924	264,7	11:12'20.216	16	10.644	25.411	39.049	39.406	1'54.510	253,5	11:44'30.717
3	10.140	24.650	49.244	59.621	2'23.655P	276,2	11:14'43.871	17	10.626	25.360	39.275	39.550	1'54.811	259,6	11:46'25.528
4	4'08.669	27.061	40.442	40.729	5'56.901P	189,8	11:20'40.772	18	10.609	25.114	39.106	39.640	1'54.469	256,5	11:48'19.997
5	10.338	24.903	39.665	39.841	1'54.747	273,4	11:22'35.519	19	11.061	25.707	39.125	39.710	1'55.603	216,9	11:50'15.600
6	10.280	24.460	39.527	39.665	1'53.932	274,1	11:24'29.451	20	10.485	25.208	44.848	47.301	2'07.842P	253,5	11:52'23.442
7	10.312	27.589	41.454	48.545	2'07.900P	260,9	11:26'37.351	21	3'03.401	26.170	39.656	41.093	4'50.320P	166,9	11:57'13.762
8	4'02.693	26.682	40.419	40.507	5'50.301P	196,4	11:32'27.652	22	10.567	25.223	39.988	49.978	2'05.756P	243,8	11:59'19.518
9	10.311	24.859	39.879	40.628	1'55.677	274,8	11:34'23.329								
10	10.368	25.163	40.314	40.833	1'56.678	260,9	11:36'20.007								
11	11.063	25.748	41.552	51.919	2'10.282P	205,7	11:38'30.289								
12	4'46.891	29.259	43.554	42.336	6'42.040P	163,6	11:45'12.329								
13	10.576	26.333	41.046	42.102	2'00.057	227,4	11:47'12.386								
14	10.548	25.897	40.596	40.959	1'58.000	240,0	11:49'10.386								
15	10.359	25.353	40.889	41.374	1'57.975	257,1	11:51'08.361								
16	10.679	26.636	40.660	42.546	2'00.521	197,4	11:53'08.882								
17	10.461	25.975	40.808	41.515	1'58.759	251,7	11:55'07.641								
18	10.428	26.668	44.071	42.616	2'03.783	223,1	11:57'11.424								
19	10.394	25.368	41.116	41.377	1'58.255	245,5	11:59'09.679								
20	16.634	54.490	1'00.555	44.934	2'56.613	95,6	12:02'06.292								
21	10.525	25.845	40.081	40.950	1'57.401	232,8	12:04'03.693								
22	10.422	25.121	41.009	40.378	1'56.930	251,7	12:06'00.623								

229 Ebimotors (1'55.123)

Giro	Seg.1	Seg.2	Seg.3	Seg.4	T. Giro	km/h	Local Time
1		34.025	54.420	50.312	143,4		11:09'00.302
2	15.417	29.267	44.485	46.501	2'15.670	170,9	11:11'15.972
3	11.901	38.420	43.990	55.328	2'29.639CP	191,8	11:13'45.611
4	1'39.780	28.007	40.519	41.333	3'29.639P	135,8	11:17'15.250
5	10.488	25.334	41.215	40.636	1'57.673	255,3	11:19'12.923
6	11.306	25.523	40.527	40.642	1'57.998	215,1	11:21'10.921
7	10.436	30.349	40.281	52.364	2'13.430P	273,4	11:23'24.351
8	2'56.106	27.093	40.575	40.482	4'44.256P	206,1	11:28'08.607
9	10.434	25.062	39.817	40.093	1'55.406	260,2	11:30'04.013
10	10.358	25.528	40.656	41.587	1'58.129	271,4	11:32'02.142
11	10.447	24.937	39.710	40.029	1'55.123	265,4	11:33'57.265
12	10.479	24.995	41.177	54.589	2'11.240P	261,5	11:36'08.505
13	3'55.280	27.153	41.402	40.264	5'44.099P	122,6	11:41'52.604
14	10.399	25.387	40.358	40.534	1'56.678	237,4	11:43'49.282
15	10.322	32.456	40.626	40.837	2'04.241	275,5	11:45'53.523
16	10.335	28.062	40.345	40.476	1'59.218	249,4	11:47'52.741
17	10.313	24.983	47.260	40.487	2'03.043	264,7	11:49'55.784
18	10.324	24.911	39.691	40.581	1'55.507	265,4	11:51'51.291
19	10.347	24.846	39.492	40.481	1'55.166	270,7	11:53'46.457
20	10.368	24.977	39.877	40.202	1'55.424	261,5	11:55'41.881
21	10.420	24.935	43.326	41.061	1'59.742	243,2	11:57'41.623
22	10.290	25.719	41.949	1'26.171	2'44.129P	272,0	12:00'25.752

222 Krypton Motorsport (1'52.636)

Giro	Seg.1	Seg.2	Seg.3	Seg.4	T. Giro	km/h	Local Time
1		31.035	43.623	41.921	131,9		11:07'45.689
2	10.678	25.528	39.188	39.504	1'54.898	238,9	11:09'40.587
3	10.536	27.005	40.513	44.418	2'02.472	233,3	11:11'43.059
4	10.431	25.406	39.005	39.357	1'54.199	250,0	11:13'37.258
5	10.494	25.192	38.966	39.204	1'53.856	260,2	11:15'31.114
6	10.621	26.429	39.314	46.134	2'02.498P	243,2	11:17'33.612
7	2'12.342	26.239	39.641	39.374	3'57.596P	187,2	11:21'31.208
8	10.550	24.915	40.008	42.476	1'57.949	268,7	11:23'29.157
9	10.510	25.111	39.021	39.067	1'53.709	265,4	11:25'22.866
10	10.591	24.901	38.823	39.292	1'53.607	268,0	11:27'16.473
11	10.569	24.998	38.451	39.172	1'53.190	267,3	11:29'09.663
12	10.550	24.789	38.600	38.697	1'52.636	269,3	11:31'02.299
13	10.672	25.879	40.496	47.420	2'04.467P	231,8	11:33'06.766
14	6'53.865	27.374	42.353	40.059	8'43.651P	201,5	11:41'50.417
15	10.644	25.131	38.902	39.598	1'54.275	260,9	11:43'44.692
16	10.606	24.959	39.569	39.751	1'54.885	264,1	11:45'39.577
17	10.606	25.346	41.618	40.479	1'58.049	265,4	11:47'37.626
18	10.510	24.988	40.578	49.980	2'06.056P	267,3	11:49'43.682
19	3'48.698	30.107	39.292	40.168	5'38.265P	121,8	11:55'21.947
20	10.557	24.788	39.096	40.708	1'55.149	267,3	11:57'17.096
21	10.564	25.143	45.080	55.532	2'16.319P	266,0	11:59'33.415

230 HC Racing (1'54.125)

Giro	Seg.1	Seg.2	Seg.3	Seg.4	T. Giro	km/h	Local Time
1		34.043	46.431	56.884	128,4		11:07'47.363
2	2'17.979	28.597	41.906	42.397	4'10.879P	154,1	11:11'58.242
3	11.092	27.580	40.082	40.963	1'59.717	204,9	11:13'57.959
4	10.599	25.850	40.448	40.013	1'56.910	237,4	11:15'54.869
5	10.531	25.134	40.251	40.180	1'56.096	269,3	11:17'50.965
6	10.532	30.907	39.964	47.726	2'09.129P	270,0	11:20'00.094
7	1'44.820	27.314	39.924	40.920	3'32.978P	194,6	11:23'33.072
8	10.585	25.396	39.719	39.761	1'55.461	266,7	11:25'28.533
9	10.563	25.720	39.321	40.024	1'55.628	254,7	11:27'24.161
10	10.539	25.334	39.832	40.414	1'56.119	269,3	11:29'20.280
11	10.517	25.458	39.591	51.028	2'06.594P	267,3	11:31'26.874
12	2'26.084	30.762	41.720	41.716	4'20.282P	131,9	11:35'47.156
13	10.604	25.453	39.810	40.422	1'56.289	262,1	11:37'43.445
14	10.583	25.161	41.022	40.886	1'57.652	268,0	11:39'41.097
15	10.565	29.744	41.697	40.629	2'02.635	268,7	11:41'43.732
16	10.562	25.760	39.757	40.419	1'56.498	252,9	11:43'40.230
17	10.526	26.014	40.634	40.059	1'57.233	250,6	11:45'37.463
18	10.567	25.524	39.767	40.037	1'55.895	255,3	11:47'33.358
19	10.528	25.370	39.376	39.708	1'54.982	254,7	11:49'28.340
20	10.506	25.061	39.324	39.234	1'54.125	266,0	11:51'22.465
21	11.547	26.279	39.609	49.984	2'07.419P	203,4	11:53'29.884
22	2'33.154	27.647	39.981	40.740	4'21.522P	180,6	11:57'51.406
23	10.499	25.149	1'00.906	1'35.935	3'12.489P	263,4	12:01'03.895

233 Grisi Alberto (1'59.610)

Giro	Seg.1	Seg.2	Seg.3	Seg.4	T. Giro	km/h	Local Time
1		33.549	49.063	56.496	151,5		11:07'43.505

23/06/2023

P = Box In/Out - C = Tempo Invalidato





ACI Racing Weekend Monza, 24-25 Giugno 2023

Campionato Italiano Gran Turismo Sprint - Analisi Tempi Prove Libere 1

Autodromo Monza 5.793 m

7 / 8

2	1'34.459	31.910	44.662	45.122	3'36.153P	173,6	11:11'19.658	13	10.412	25.167	39.772	39.907	1'55.258	265,4	11:39'31.667
3	11.079	28.456	44.350	48.872	2'12.757	219,5	11:13'32.415	14	10.445	25.728	39.500	50.623	2'06.296P	260,9	11:41'37.963
4	10.608	26.650	42.840	45.251	2'05.349	266,7	11:15'37.764	15	4'35.571	29.501	44.584	44.254	6'33.910P	170,3	11:48'11.873
5	10.523	26.880	40.479	49.305	2'07.187P	254,7	11:17'44.951	16	10.604	26.581	39.727	40.093	1'57.005	214,7	11:50'08.878
6	2'08.935	33.609	43.849	43.048	4'09.441P	159,8	11:21'54.392	17	10.296	25.078	39.673	39.815	1'54.862	272,7	11:52'03.740
7	10.443	26.751	43.502	42.739	2'03.435	251,7	11:23'57.827	18	10.293	24.973	39.478	39.805	1'54.549	273,4	11:53'58.289
8	10.420	26.574	43.151	42.590	2'02.735	263,4	11:26'00.562	19	10.352	25.434	40.747	48.855	2'05.388P	254,7	11:56'03.677
9	10.465	26.527	41.823	42.734	2'01.549	264,1	11:28'02.111	20	1'26.656	26.066	40.286	52.094	3'25.102P	198,9	11:59'28.779
10	10.395	26.012	41.734	42.047	2'00.188	273,4	11:30'02.299	21	34.276	56.960	47.789	39.844	2'58.869	78,0	12:02'27.648
11	10.414	26.220	41.240	42.969	2'00.843	271,4	11:32'03.142	22	10.333	24.988	39.390	39.288	1'53.999	266,7	12:04'21.647
12	10.393	27.284	41.823	42.293	2'01.793	260,2	11:34'04.935	23	10.289	24.976	39.289	39.362	1'53.916	275,5	12:06'15.563

247 Carminati Ettore (1'53.157)

Giro	Seg.1	Seg.2	Seg.3	Seg.4	T. Giro	km/h	Local Time
1		31.699	44.008	45.355	170,9	11:11'44.267	
2	10.482	25.567	40.403	39.861	1'56.313	262,8	11:13'40.580
3	10.433	25.047	38.922	39.847	1'54.249	271,4	11:15'34.829
4	10.455	25.213	39.831	40.484	1'55.983	272,7	11:17'30.812
5	10.454	25.173	39.486	39.540	1'54.653	270,0	11:19'25.465
6	10.408	24.920	39.206	39.184	1'53.718	272,7	11:21'19.183
7	10.421	24.983	39.120	38.952	1'53.476	273,4	11:23'12.659
8	10.386	24.832	38.640	39.643	1'53.501	274,1	11:25'06.160
9	10.434	24.885	41.552	51.722	2'08.593P	273,4	11:27'14.753
10	5'00.801	27.319	43.317	42.686	6'54.123P	148,4	11:34'08.876
11	10.537	25.019	42.072	40.648	1'58.276	269,3	11:36'07.152
12	10.409	24.698	39.083	39.190	1'53.380	273,4	11:38'00.532
13	10.415	24.691	38.871	39.180	1'53.157	272,7	11:39'53.689
14	10.370	24.781	39.286	39.180	1'53.617	274,8	11:41'47.306
15	10.424	25.057	39.323	39.230	1'54.034	270,0	11:43'41.340
16	10.381	25.537	40.895	48.583	2'05.396P	272,0	11:45'46.736
17	4'35.936	27.893	41.069	40.719	6'25.617P	181,8	11:52'12.353
18	10.501	25.690	40.261	40.366	1'56.818	270,7	11:54'09.171
19	10.448	24.692	39.568	39.518	1'54.226	272,7	11:56'03.397
20	11.502	29.285	42.393	50.090	2'13.270P	193,2	11:58'16.667

234 GDL Racing (1'55.188)

Giro	Seg.1	Seg.2	Seg.3	Seg.4	T. Giro	km/h	Local Time
1		28.048	41.020	42.742	194,2	11:11'47.285	
2	10.543	25.751	40.006	42.494	1'58.794	232,3	11:13'46.079
3	10.450	25.770	39.658	41.359	1'57.237	227,8	11:15'43.316
4	10.541	25.496	40.110	41.223	1'57.370	241,1	11:17'40.686
5	10.575	25.742	39.710	41.125	1'57.152	226,4	11:19'37.838
6	10.590	26.876	40.505	41.891	1'59.862	226,4	11:21'37.700
7	10.423	25.561	39.816	47.076	2'02.876P	235,8	11:23'40.576
8	2'42.870	26.795	40.586	40.966	4'31.217P	214,3	11:28'11.793
9	10.409	25.525	39.675	40.616	1'56.225	247,7	11:30'08.018
10	10.386	25.181	39.620	40.963	1'56.150	267,3	11:32'04.168
11	10.622	25.974	39.698	40.400	1'56.694	239,5	11:34'00.862
12	10.421	25.522	40.586	50.071	2'06.600P	249,4	11:36'07.462
13	3'31.420	30.887	43.347	44.059	5'29.713P	151,3	11:41'37.175
14	10.756	27.691	42.094	41.817	2'02.358	214,7	11:43'39.533
15	10.587	27.761	40.851	41.898	2'01.097	225,0	11:45'40.630
16	10.436	26.014	44.548	41.292	2'02.290C	246,6	11:47'42.920
17	10.329	25.705	41.029	40.788	1'57.851	249,4	11:49'40.771
18	10.288	25.578	39.805	40.541	1'56.212	254,1	11:51'36.983
19	10.350	25.574	40.121	40.954	1'56.999	253,5	11:53'33.982
20	10.368	25.246	39.480	40.094	1'55.188	266,7	11:55'29.170
21	10.366	25.485	39.717	40.137	1'55.705	259,0	11:57'24.875
22	10.378	25.482	40.350	57.549	2'13.759	248,8	11:59'38.634
23	33.973	55.145	45.010	43.448	2'57.576	77,7	12:02'36.210
24	10.585	26.442	40.665	41.590	1'59.282	245,5	12:04'35.492
25	10.421	26.066	40.049	41.168	1'57.704	254,7	12:06'33.196

248 DL Racing (1'56.769)

Giro	Seg.1	Seg.2	Seg.3	Seg.4	T. Giro	km/h	Local Time
1		27.179	41.183	46.098	190,1	11:41'21.029	
2	10.855	26.162	40.625	41.936	1'59.578	251,7	11:43'20.607
3	10.827	25.994	40.427	41.030	1'58.278	255,9	11:45'18.885
4	10.767	25.779	40.579	40.312	1'57.437	262,1	11:47'16.322
5	10.691	25.666	40.049	40.363	1'56.769	266,0	11:49'13.091
6	10.718	25.448	40.100	40.695	1'56.961	264,1	11:51'10.052
7	11.173	27.334	41.171	41.896	2'01.574	224,1	11:53'11.626
8	10.780	26.062	40.238	46.716	2'03.796	255,3	11:55'15.422
9	10.758	25.877	40.194	41.293	1'58.122	262,8	11:57'13.544
10	10.803	26.538	40.649	44.315	2'02.305	222,2	11:59'15.849
11	23.391	46.478	1'02.540	43.324	2'55.733	108,5	12:02'11.582
12	10.817	25.756	40.433	41.069	1'58.075	262,8	12:04'09.657
13	10.705	25.584	40.196	40.683	1'57.168	264,7	12:06'06.825

244 Ebimotors (1'53.916)

Giro	Seg.1	Seg.2	Seg.3	Seg.4	T. Giro	km/h	Local Time
1		41.538	57.706	49.375	101,8	11:08'04.867	
2	11.134	29.806	50.584	59.817	2'31.341P	213,4	11:10'36.208
3	1'21.648	29.336	47.648	41.711	3'20.343P	163,9	11:13'56.551
4	10.340	25.458	39.792	40.266	1'55.856	262,1	11:15'52.407
5	10.327	25.254	40.645	40.021	1'56.247	268,0	11:17'48.654
6	10.323	25.285	41.087	42.042	1'58.737	262,1	11:19'47.391
7	10.478	26.767	41.534	52.345	2'11.124P	243,8	11:21'58.515
8	5'59.094	30.134	43.111	42.675	7'55.014P	104,4	11:29'53.529
9	10.477	25.329	39.753	39.977	1'55.536	259,0	11:31'49.065
10	10.346	26.066	39.936	39.977	1'56.325	272,7	11:33'45.390
11	10.433	25.293	39.664	39.860	1'55.250	244,3	11:35'40.640
12	10.351	25.674	39.764	39.980	1'55.769	274,8	11:37'36.409

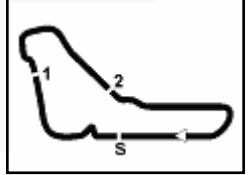
251 SR&R (1'53.771)

Giro	Seg.1	Seg.2	Seg.3	Seg.4	T. Giro	km/h	Local Time
1		33.126	47.009	45.004	137,9	11:10'42.701	
2	10.787	26.134	43.701	43.179	2'03.801	213,4	11:12'46.502
3	10.525	25.330	40.194	40.310	1'56.359	252,9	11:14'42.861
4	10.511	25.168	39.676	47.877	2'03.232P	264,7	11:16'46.093
5	1'57.100	27.404	41.286	48.798	3'54.588P	157,0	11:20'40.681
6	3'15.400	32.711	40.809	40.703	5'09.623P	52,5	11:25'50.304
7	10.619	25.380	40.151	40.242	1'56.392	259,0	11:27'46.696
8	10.590	24.973	40.573	39.998	1'56.134	264,1	11:29'42.830
9	10.584	24.833	40.336	49.310	2'05.063P	268,0	11:31'47.893
10	4'41.491	30.137	43.464	40.854	6'35.946P	159,5	11:38'23.839

23/06/2023

P = Box In/Out - C = Tempo Invalidato





ACI Racing Weekend Monza, 24-25 Giugno 2023

Campionato Italiano Gran Turismo Sprint - Analisi Tempi Prove Libere 1

Autodromo Monza 5.793 m

8 / 8

11	10.758	25.751	40.120	40.352	1'56.981	235,3	11:40'20.820	10	10.615	24.854	38.857	39.474	1'53.800	268,0	11:32'29.149
12	10.605	25.187	40.040	39.929	1'55.761	265,4	11:42'16.581	11	10.601	25.361	40.258	40.355	1'56.575	262,8	11:34'25.724
13	10.650	25.413	42.047	49.313	2'07.423P	264,1	11:44'24.004	12	10.587	24.841	39.043	40.572	1'55.043	268,0	11:36'20.767
14	2'15.195	27.490	40.389	40.419	4'03.493P	205,7	11:48'27.497	13	10.769	27.111	47.739	41.635	2'07.254	210,5	11:38'28.021
15	10.657	25.162	39.152	39.490	1'54.461	254,7	11:50'21.958	14	10.651	24.871	39.086	39.368	1'53.976	265,4	11:40'21.997
16	10.685	25.013	39.213	44.829	1'59.740	262,1	11:52'21.698	15	10.650	25.362	39.303	47.040	2'02.355P	237,4	11:42'24.352
17	12.755	25.984	39.702	48.035	2'06.476P	217,7	11:54'28.174	16	4'02.147	29.875	40.491	39.297	5'51.810P	123,6	11:48'16.162
18	3'40.125	30.045	1'16.096	1'21.919	6'48.185P	176,2	12:01'16.359	17	10.522	25.814	39.756	39.911	1'56.003	268,7	11:50'12.165
19	10.640	25.368	39.175	39.358	1'54.541	244,3	12:03'10.900	18	10.543	25.078	39.022	38.775	1'53.418	268,7	11:52'05.583
20	10.573	24.687	39.099	39.412	1'53.771	267,3	12:05'04.671	19	10.524	25.052	38.983	38.765	1'53.324	269,3	11:53'58.907

252 SR&R (1'54.753)

Giro	Seg.1	Seg.2	Seg.3	Seg.4	T. Giro	km/h	Local Time
1		34.753	48.171	58.234		130,3	11:13'16.485
2	1'16.436	28.214	43.907	52.615	3'21.172P	122,0	11:16'37.657
3	2'19.212	28.471	43.928	50.324	4'21.935P	172,5	11:20'59.592
4	14'14.331	28.551	40.915	40.707	16'04.504P	174,5	11:37'04.096
5	10.514	26.321	43.464	52.686	2'12.985P	240,0	11:39'17.081
6	4'08.542	28.985	44.333	43.920	6'05.780P	147,9	11:45'22.861
7	10.878	26.002	42.047	41.706	2'00.633	217,7	11:47'23.494
8	10.520	25.613	40.137	48.362	2'04.632P	248,3	11:49'28.126
9	1'51.183	27.728	42.430	41.040	3'42.381P	168,2	11:53'10.507
10	10.495	26.473	39.993	40.678	1'57.639	248,3	11:55'08.146
11	10.653	26.596	42.301	47.738	2'07.288P	213,9	11:57'15.434
12	2'22.222	46.962	55.858	44.767	4'49.809P	81,9	12:02'05.243
13	10.443	25.037	39.253	40.219	1'54.952	250,6	12:04'00.195
14	10.439	25.398	39.196	39.720	1'54.753	266,7	12:05'54.948

290 Best Lap (1'53.005)

Giro	Seg.1	Seg.2	Seg.3	Seg.4	T. Giro	km/h	Local Time
1		29.214	42.607	41.828		167,4	11:09'27.750
2	10.312	24.930	40.459	40.354	1'56.055	250,6	11:11'23.805
3	10.261	25.207	41.568	40.001	1'57.037	250,6	11:13'20.842
4	10.255	24.543	39.101	39.735	1'53.634	261,5	11:15'14.476
5	10.261	24.432	38.960	39.352	1'53.005	268,7	11:17'07.481
6	10.165	24.861	39.994	42.218	1'57.238	254,1	11:19'04.719
7	10.250	24.669	39.200	40.126	1'54.245	261,5	11:20'58.964
8	10.241	24.628	39.184	51.184	2'05.237P	264,7	11:23'04.201
9	1'52.747	26.859	41.103	48.538	3'49.247P	192,2	11:26'53.448
10	1'14.024	25.251	39.103	40.152	2'58.530P	197,8	11:29'51.978
11	10.276	24.424	39.157	39.295	1'53.152	265,4	11:31'45.130
12	10.277	24.608	38.862	45.606	1'59.353P	259,6	11:33'44.483
13	2'53.623	28.678	42.197	41.628	4'46.126P	159,3	11:38'30.609
14	10.372	25.388	39.141	39.633	1'54.534	254,7	11:40'25.143
15	10.247	24.781	39.761	40.915	1'55.704	270,0	11:42'20.847
16	10.206	25.035	39.309	39.438	1'53.988	262,1	11:44'14.835
17	10.258	24.657	39.421	42.519	1'56.855	275,5	11:46'11.690
18	10.143	25.161	39.979	40.272	1'55.555	276,2	11:48'07.245
19	10.278	27.639	39.790	47.677	2'05.384P	247,1	11:50'12.629
20	3'53.737	34.526	48.275	41.344	5'57.882P	175,3	11:56'10.511
21	10.278	25.032	40.263	40.940	1'56.513	273,4	11:58'07.024
22	10.242	24.605	1'10.591	1'23.448	3'08.886	271,4	12:01'15.910
23	10.563	24.856	42.508	40.208	1'58.135C	243,8	12:03'14.045
24	10.338	24.743	39.139	39.188	1'53.408	256,5	12:05'07.453

271 Ebimotors (1'53.741)

Giro	Seg.1	Seg.2	Seg.3	Seg.4	T. Giro	km/h	Local Time
1		39.007	48.684	44.079		121,2	11:07'51.061
2	12.335	26.167	40.411	52.083	2'10.996P	210,9	11:10'02.057
3	1'22.910	31.715	40.537	40.064	3'15.226P	151,5	11:13'17.283
4	10.520	25.558	39.598	39.593	1'55.269	244,3	11:15'12.552
5	10.490	25.318	39.230	39.569	1'54.607	257,8	11:17'07.159
6	10.541	26.209	39.248	40.304	1'56.302	243,2	11:19'03.461
7	10.454	25.087	39.174	39.476	1'54.191	252,9	11:20'57.652
8	10.454	25.225	39.788	48.848	2'04.315P	258,4	11:23'01.967
9	3'56.407	26.026	41.744	39.963	5'44.140P	208,5	11:28'46.107
10	10.358	25.160	39.007	39.281	1'53.806	254,7	11:30'39.913
11	10.429	25.034	39.018	39.260	1'53.741	257,8	11:32'33.654
12	10.327	24.919	41.450	39.928	1'56.624	260,2	11:34'30.278
13	10.376	24.988	39.174	39.398	1'53.936	257,8	11:36'24.214
14	10.401	25.155	41.237	47.280	2'04.073P	244,3	11:38'28.287
15	3'28.286	30.401	45.652	41.620	5'25.959P	178,5	11:43'54.246
16	10.464	26.234	40.133	40.618	1'57.449	249,4	11:45'51.695
17	10.429	28.928	42.889	40.174	2'02.420C	251,7	11:47'54.115
18	10.344	29.541	40.200	48.133	2'08.218P	236,3	11:50'02.333
19	3'51.807	32.882	44.534	41.406	5'50.629P	199,6	11:55'52.962
20	10.393	25.864	42.357	40.667	1'59.281	243,2	11:57'52.243
21	10.540	25.342	43.033	1'38.169	2'57.084P	220,9	12:00'49.327

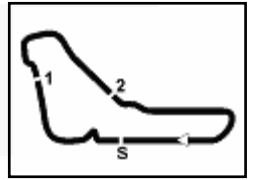
272 DL Racing (1'52.872)

Giro	Seg.1	Seg.2	Seg.3	Seg.4	T. Giro	km/h	Local Time
1		29.515	43.308	43.373		159,5	11:10'25.135
2	11.223	25.762	39.723	40.011	1'56.719	247,7	11:12'21.854
3	10.483	25.232	39.616	39.341	1'54.672	270,0	11:14'16.526
4	10.550	25.136	40.556	39.579	1'55.821	268,0	11:16'12.347
5	10.646	24.916	39.048	39.606	1'54.216	264,7	11:18'06.563
6	10.654	25.106	41.317	40.045	1'57.122	266,0	11:20'03.685
7	10.658	25.047	41.408	47.278	2'04.391P	265,4	11:22'08.076
8	4'48.159	26.034	39.065	39.653	6'32.911P	204,2	11:28'40.987
9	10.583	24.909	39.043	39.827	1'54.362	267,3	11:30'35.349

23/06/2023

P = Box In/Out - C = Tempo Invalidato

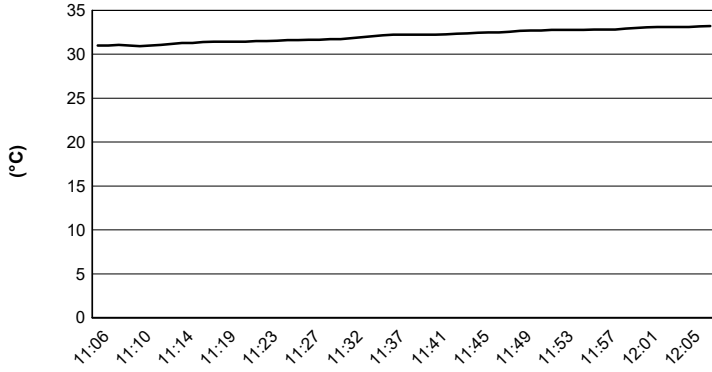




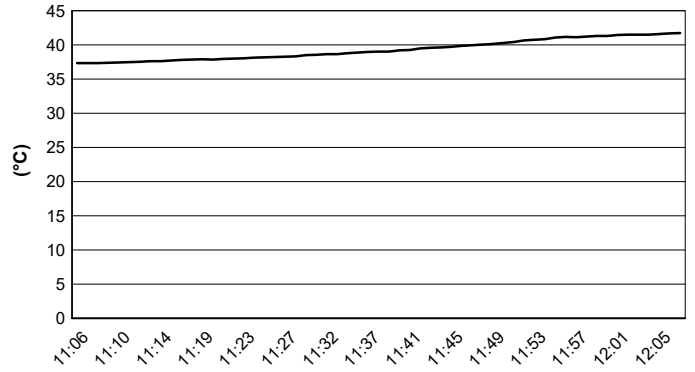
Autodromo Monza 5.793 m

ACI Racing Weekend Monza, 24-25 Giugno 2023
Campionato Italiano Gran Turismo Sprint - Meteo Prove Libere 1
Session started 11:06 - Session ended 12:07

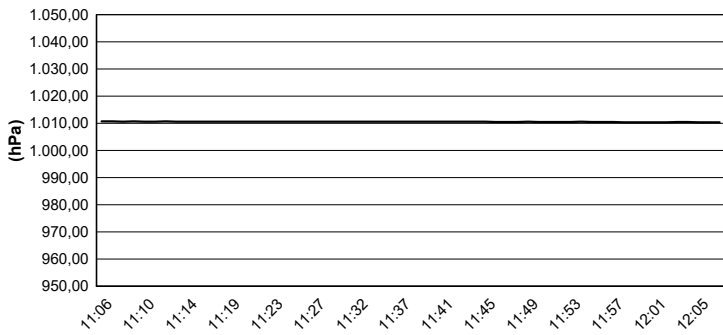
Air Temperature



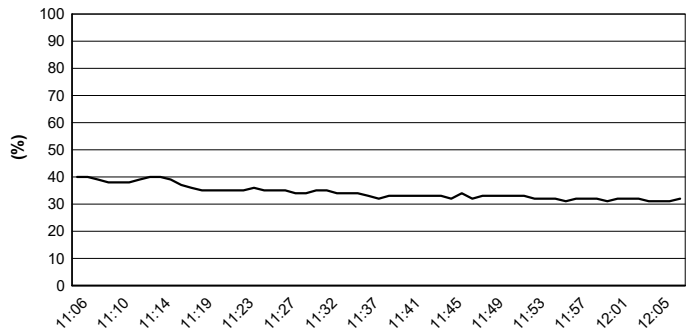
Track Temperature



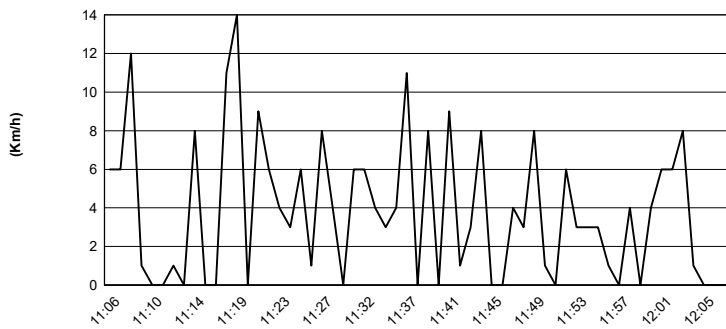
Air Pressure



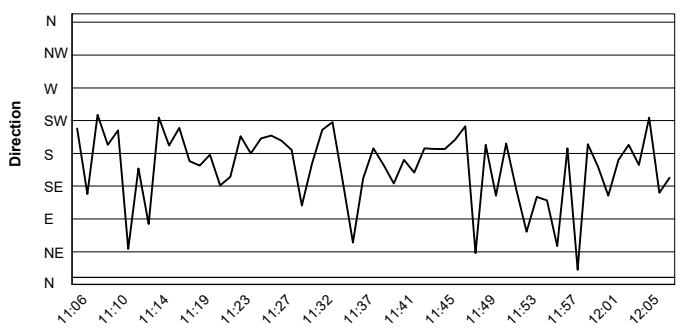
Humidity



Wind Speed

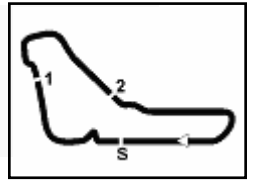


Wind Direction



23/06/2023





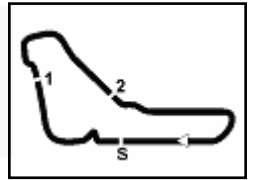
Autodromo Monza 5.793 m

ACI Racing Weekend Monza, 24-25 Giugno 2023

Campionato Italiano Gran Turismo Sprint - Pit Times Prove Libere 1

No.	Concorrente	Auto		Orario Locale	Pit Time
1	Audi Sport Italia	M.BUTTI	USCITA BOX	11:31'46.572	
			INGRESSO BOX	11:42'55.400	
			USCITA BOX	11:46'11.562	3'16.162
			INGRESSO BOX	11:51'54.786	
			USCITA BOX	11:58'53.881	6'59.095
			INGRESSO BOX	12:05'39.316	
6	AKM Motorsport	G.SANDRUCCI	USCITA BOX	11:35'49.729	
			INGRESSO BOX	11:42'11.615	
			USCITA BOX	11:44'10.043	1'58.428
			INGRESSO BOX	11:53'42.477	
			USCITA BOX	11:56'04.765	2'22.288
			INGRESSO BOX	12:06'50.173	
7	BMW Italia Ceccato Racing	J.KLINGMANN	USCITA BOX	11:05'33.247	
			INGRESSO BOX	11:18'41.741	
			USCITA BOX	11:20'07.131	1'25.390
			INGRESSO BOX	11:29'20.012	
			USCITA BOX	11:30'38.178	1'18.166
			INGRESSO BOX	11:41'44.082	
			USCITA BOX	11:43'02.109	1'18.027
			INGRESSO BOX	11:52'19.440	
USCITA BOX	11:55'39.625	3'20.185			
8	BMW Italia Ceccato Racing	F.DE LUCA	USCITA BOX	11:05'34.969	
			INGRESSO BOX	11:07'45.761	
			USCITA BOX	11:09'32.787	1'47.026
			INGRESSO BOX	11:21'01.332	
			USCITA BOX	11:25'35.330	4'33.998
			INGRESSO BOX	11:35'01.047	
			USCITA BOX	11:36'41.937	1'40.890
			INGRESSO BOX	11:49'48.139	
USCITA BOX	11:51'22.560	1'34.421			
12	AKM Motorsport	L.FERRARI	USCITA BOX	11:06'46.031	
			INGRESSO BOX	11:08'44.061	
			USCITA BOX	11:09'39.429	55.368
			INGRESSO BOX	11:24'33.863	
			USCITA BOX	11:27'51.083	3'17.220
			INGRESSO BOX	11:37'10.633	
USCITA BOX	11:40'18.573	3'07.940			
16	Imperiale Sport Car Service	G.FASCICOLO	USCITA BOX	11:05'13.855	
			INGRESSO BOX	11:34'32.818	
			USCITA BOX	11:39'02.955	4'30.137
			INGRESSO BOX	12:04'53.344	
19	VSR	B.MOULIN	USCITA BOX	11:12'47.392	
			INGRESSO BOX	11:22'21.075	
			USCITA BOX	11:24'40.714	2'19.639
			INGRESSO BOX	11:35'56.422	
			USCITA BOX	11:37'11.665	1'15.243
			INGRESSO BOX	11:39'06.405	
			USCITA BOX	11:45'44.259	6'37.854
			INGRESSO BOX	11:47'37.865	
			USCITA BOX	11:52'10.376	4'32.511
			INGRESSO BOX	11:54'04.792	
23	Best Lap	R.MAZZOLA	USCITA BOX	11:08'13.064	
			INGRESSO BOX	11:17'34.144	



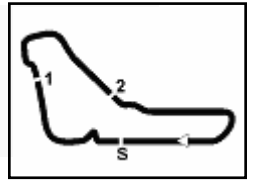


ACI Racing Weekend Monza, 24-25 Giugno 2023

Campionato Italiano Gran Turismo Sprint - Pit Times Prove Libere 1

No. Concorrente	Auto		Orario Locale	Pit Time	
23	Best Lap	R.MAZZOLA	USCITA BOX	11:19'51.770	2'17.626
			INGRESSO BOX	11:27'22.621	
			USCITA BOX	11:33'00.835	5'38.214
			INGRESSO BOX	11:38'33.427	
			USCITA BOX	11:43'55.781	5'22.354
			INGRESSO BOX	11:55'12.318	
			USCITA BOX	11:55'37.695	25.377
			INGRESSO BOX	11:59'32.415	
			USCITA BOX	12:01'15.212	1'42.797
51	AF Corse	L.NURMI	USCITA BOX	11:05'28.220	
			INGRESSO BOX	11:07'43.619	
			USCITA BOX	11:09'55.044	2'11.425
			INGRESSO BOX	11:24'58.106	
			USCITA BOX	11:32'15.410	7'17.304
			INGRESSO BOX	11:39'49.642	
			USCITA BOX	11:42'04.285	2'14.643
54	Imperiale Sport Car Service	D.GVAZAVA	USCITA BOX	11:05'40.128	
			INGRESSO BOX	11:28'29.742	
			USCITA BOX	11:32'11.396	3'41.654
			INGRESSO BOX	11:56'32.402	
			USCITA BOX	11:58'06.341	1'33.939
			INGRESSO BOX	12:01'20.502	
55	Nova Race	A.GNOS	USCITA BOX	11:06'34.972	
			INGRESSO BOX	11:10'54.356	
			USCITA BOX	11:12'28.776	1'34.420
			INGRESSO BOX	11:20'03.230	
			USCITA BOX	11:25'59.683	5'56.453
			INGRESSO BOX	11:39'13.382	
			USCITA BOX	11:41'14.875	2'01.493
			INGRESSO BOX	11:50'48.294	
			USCITA BOX	11:54'35.342	3'47.048
60	VSR	A.PETROV	INGRESSO BOX	11:27'49.225	
			USCITA BOX	11:31'48.962	
			INGRESSO BOX	11:41'12.958	3'59.737
			USCITA BOX	11:45'00.189	
			INGRESSO BOX	11:50'37.806	3'47.231
63	VSR	E.LIBERATI	USCITA BOX	11:16'00.473	
			INGRESSO BOX	11:25'29.900	
			USCITA BOX	11:26'49.941	1'20.041
			INGRESSO BOX	11:28'43.400	
			USCITA BOX	11:30'41.378	1'57.978
			INGRESSO BOX	11:40'01.626	
			USCITA BOX	11:41'19.739	1'18.113
			INGRESSO BOX	11:43'11.449	
72	AF Corse	M.PULCINI	USCITA BOX	11:12'48.919	
			INGRESSO BOX	11:37'49.264	
			USCITA BOX	11:41'50.372	4'01.108
			INGRESSO BOX	12:01'56.963	
77	Nova Race	L.MAGNONI	USCITA BOX	11:06'14.197	
			INGRESSO BOX	11:14'11.592	
			USCITA BOX	11:17'12.303	3'00.711
			INGRESSO BOX	11:34'10.424	



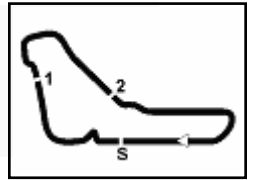


ACI Racing Weekend Monza, 24-25 Giugno 2023

Campionato Italiano Gran Turismo Sprint - Pit Times Prove Libere 1

No.	Concorrente	Auto		Orario Locale	Pit Time
77	Nova Race	L.MAGNONI	USCITA BOX	11:36'58.514	2'48.090
			INGRESSO BOX	11:56'04.066	
			USCITA BOX	11:57'25.114	
			INGRESSO BOX	11:59'42.344	
106	Pollini Giacomo	M.POLLINI	USCITA BOX	11:05'23.437	4'37.815
			INGRESSO BOX	11:31'10.474	
			USCITA BOX	11:35'48.289	
			INGRESSO BOX	11:59'17.286	
111	Best Lap	S.PATRINICOLA	USCITA BOX	11:06'24.443	4'06.182
			INGRESSO BOX	11:13'03.744	
			USCITA BOX	11:17'09.926	
			INGRESSO BOX	11:19'14.677	
112	Ombra Racing	M.DI GIUSTO	USCITA BOX	11:07'30.183	4'00.126
			INGRESSO BOX	11:21'19.242	
			USCITA BOX	11:25'19.368	
			INGRESSO BOX	11:34'58.921	
112	Ombra Racing	M.DI GIUSTO	USCITA BOX	11:36'42.724	1'43.803
			INGRESSO BOX	11:48'28.002	
			USCITA BOX	11:56'34.664	
			INGRESSO BOX	12:04'49.833	
169	FORMULA Racing	S.GAI	USCITA BOX	11:05'15.174	2'59.301
			INGRESSO BOX	11:15'08.149	
			USCITA BOX	11:18'07.450	
			INGRESSO BOX	11:36'28.002	
169	FORMULA Racing	S.GAI	USCITA BOX	11:38'09.708	1'41.706
			INGRESSO BOX	11:50'16.953	
			USCITA BOX	11:52'11.630	
			INGRESSO BOX	12:00'47.112	
169	FORMULA Racing	S.GAI	USCITA BOX	12:01'55.434	1'08.322
			INGRESSO BOX	12:04'49.833	
			USCITA BOX	12:01'55.434	
			INGRESSO BOX	12:04'49.833	
172	DL Racing	D.VEBSTER	USCITA BOX	11:09'02.784	4'48.893
			INGRESSO BOX	11:22'31.288	
			USCITA BOX	11:27'20.181	
			INGRESSO BOX	11:41'00.970	
172	DL Racing	D.VEBSTER	USCITA BOX	11:43'43.504	2'42.534
			INGRESSO BOX	11:57'14.569	
			USCITA BOX	11:57'14.569	
			INGRESSO BOX	11:57'14.569	
177	Racevent	P.BIOLGHINI	USCITA BOX	11:41'21.633	
			INGRESSO BOX	11:57'22.852	
196	Easy Race	L.DEL COL	USCITA BOX	11:05'08.144	11'17.333
			INGRESSO BOX	11:12'08.233	
			USCITA BOX	11:23'25.566	
			INGRESSO BOX	11:40'57.367	
196	Easy Race	L.DEL COL	USCITA BOX	11:43'57.178	2'59.811
			INGRESSO BOX	11:43'57.178	
			USCITA BOX	11:43'57.178	
			INGRESSO BOX	11:43'57.178	
199	Colavita Giovanni	L.COLAVITA	USCITA BOX	11:05'49.578	6'12.726
			INGRESSO BOX	11:13'18.486	
			USCITA BOX	11:19'31.212	
			INGRESSO BOX	11:23'38.581	
199	Colavita Giovanni	L.COLAVITA	USCITA BOX	11:24'29.154	50.573
			INGRESSO BOX	11:41'49.541	
			USCITA BOX	11:47'47.301	
			INGRESSO BOX	11:51'59.249	
199	Colavita Giovanni	L.COLAVITA	USCITA BOX	11:54'53.726	2'54.477
			INGRESSO BOX	11:54'53.726	
			USCITA BOX	11:54'53.726	
			INGRESSO BOX	11:54'53.726	



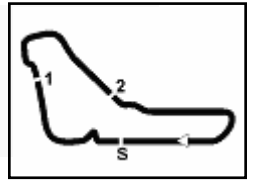


ACI Racing Weekend Monza, 24-25 Giugno 2023

Campionato Italiano Gran Turismo Sprint - Pit Times Prove Libere 1

No. Concorrente	Auto		Orario Locale	Pit Time	
202	HC Racing	G.OLIVA	USCITA BOX	11:05'38.613	
			INGRESSO BOX	11:10'18.419	
203	Ebimotors	C.PAPI	USCITA BOX	11:05'32.075	
			INGRESSO BOX	11:16'19.891	
			USCITA BOX	11:18'30.769	2'10.878
			INGRESSO BOX	11:24'26.419	
			USCITA BOX	11:29'29.672	5'03.253
			INGRESSO BOX	11:35'41.950	
			USCITA BOX	11:38'01.677	2'19.727
			INGRESSO BOX	11:44'07.640	
206	VSR	I.ZANON	USCITA BOX	11:17'01.578	
			INGRESSO BOX	11:19'21.506	
			USCITA BOX	11:21'49.548	2'28.042
			INGRESSO BOX	11:33'28.914	
207	Nova Race	A.MARCHETTI	USCITA BOX	11:08'55.271	
			INGRESSO BOX	11:15'00.396	
			USCITA BOX	11:16'54.040	1'53.644
			INGRESSO BOX	11:34'34.327	
			USCITA BOX	11:36'25.169	1'50.842
			INGRESSO BOX	12:00'12.621	
211	Autorlando Sport	G.GHEZZI	USCITA BOX	11:05'06.090	
			INGRESSO BOX	11:27'07.260	
			USCITA BOX	11:30'15.666	3'08.406
			INGRESSO BOX	11:40'10.678	
			USCITA BOX	11:45'28.005	5'17.327
			INGRESSO BOX	11:55'18.347	
212	Best Lap	G.MARZIALETTI	USCITA BOX	11:08'20.984	
			INGRESSO BOX	11:14'38.865	
			USCITA BOX	11:18'42.011	4'03.146
			INGRESSO BOX	11:26'33.158	
			USCITA BOX	11:30'29.170	3'56.012
			INGRESSO BOX	11:38'24.870	
222	Krypton Motorsport	S.PEZZUCCHI	USCITA BOX	11:05'36.493	
			INGRESSO BOX	11:17'28.032	
			USCITA BOX	11:19'35.264	2'07.232
			INGRESSO BOX	11:33'01.161	
			USCITA BOX	11:39'49.977	6'48.816
			INGRESSO BOX	11:49'38.202	
228	Nova Race	F.FERRI	USCITA BOX	11:05'45.999	
			INGRESSO BOX	11:10'32.669	
			USCITA BOX	11:12'43.918	2'11.249
			INGRESSO BOX	11:26'34.396	
			USCITA BOX	11:28'36.849	2'02.453
			INGRESSO BOX	11:34'25.193	
			USCITA BOX	11:36'46.748	2'21.555
			INGRESSO BOX	11:52'18.211	



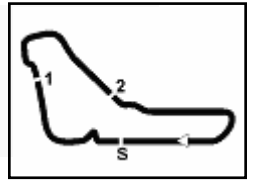


ACI Racing Weekend Monza, 24-25 Giugno 2023

Campionato Italiano Gran Turismo Sprint - Pit Times Prove Libere 1

No. Concorrente	Auto		Orario Locale	Pit Time	
228	Nova Race	F.FERRI	USCITA BOX	11:55'16.054	2'57.843
			INGRESSO BOX	11:59'14.319	
229	Ebimotors	C.GROS	USCITA BOX	11:06'27.960	1'33.849
			INGRESSO BOX	11:13'39.864	
			USCITA BOX	11:15'13.713	
			INGRESSO BOX	11:23'18.571	
			USCITA BOX	11:26'10.232	
			INGRESSO BOX	11:36'00.915	
			USCITA BOX	11:39'51.469	
230	HC Racing	M.PEZZUTO	INGRESSO BOX	12:00'20.035	2'51.661
			USCITA BOX	11:05'17.466	
			INGRESSO BOX	11:07'41.452	
			USCITA BOX	11:09'51.048	
			INGRESSO BOX	11:19'54.780	
			USCITA BOX	11:21'33.751	
			INGRESSO BOX	11:31'21.566	
233	Grisi Alberto	M.ABBATI	USCITA BOX	11:33'40.292	2'18.726
			INGRESSO BOX	11:53'24.650	
			USCITA BOX	11:55'52.394	
			INGRESSO BOX	12:00'58.619	
			USCITA BOX	11:05'11.133	
			INGRESSO BOX	11:07'38.224	
			USCITA BOX	11:09'06.884	
234	GDL Racing	F.CROCCOLINO	INGRESSO BOX	11:17'40.787	1'28.660
			USCITA BOX	11:19'43.167	
			INGRESSO BOX	11:36'14.114	
			USCITA BOX	11:40'23.968	
			INGRESSO BOX	11:48'49.741	
			USCITA BOX	11:50'22.856	
			INGRESSO BOX	11:52'36.820	
244	Ebimotors	P.VENEROSI PESCIOLINI	USCITA BOX	11:53'46.986	1'10.166
			INGRESSO BOX	12:00'51.636	
			USCITA BOX	11:09'44.155	
			INGRESSO BOX	11:23'35.348	
			USCITA BOX	11:26'13.410	
			INGRESSO BOX	11:36'01.883	
			USCITA BOX	11:39'27.744	
247	Carminati Ettore	E.CARMINATI	USCITA BOX	11:05'20.310	1'16.812
			INGRESSO BOX	11:10'30.830	
			USCITA BOX	11:11'47.642	
			INGRESSO BOX	11:21'53.306	
			USCITA BOX	11:27'43.668	
			INGRESSO BOX	11:41'31.623	
			USCITA BOX	11:46'02.390	
248	DL Racing	P.ALESSANDRI	INGRESSO BOX	11:55'58.091	5'50.362
			USCITA BOX	11:57'19.862	
			USCITA BOX	11:09'31.842	
			INGRESSO BOX	11:27'09.168	
			USCITA BOX	11:32'01.002	
			INGRESSO BOX	11:45'41.492	
			USCITA BOX	11:50'11.892	
248	DL Racing	P.ALESSANDRI	INGRESSO BOX	11:58'11.426	4'30.400
			USCITA BOX	11:39'14.463	
			USCITA BOX	11:09'31.842	
			INGRESSO BOX	11:27'09.168	
			USCITA BOX	11:32'01.002	





ACI Racing Weekend Monza, 24-25 Giugno 2023

Campionato Italiano Gran Turismo Sprint - Pit Times Prove Libere 1

No. Concorrente	Auto		Orario Locale	Pit Time		
251 SR&R	L.BONTEMPELLI	USCITA BOX	11:08'25.128			
		INGRESSO BOX	11:16'40.593			
		USCITA BOX	11:18'32.850	1'52.257		
		INGRESSO BOX	11:20'35.289			
		USCITA BOX	11:23'30.678	2'55.389		
		INGRESSO BOX	11:31'42.385			
		USCITA BOX	11:36'18.666	4'36.281		
		INGRESSO BOX	11:44'18.614			
		USCITA BOX	11:46'28.789	2'10.175		
		INGRESSO BOX	11:54'22.567			
		USCITA BOX	11:57'53.595	3'31.028		
		252 SR&R	G.CARBONI	USCITA BOX	11:10'41.808	
INGRESSO BOX	11:13'11.087					
USCITA BOX	11:14'20.964			1'09.877		
INGRESSO BOX	11:16'32.114					
USCITA BOX	11:18'46.033			2'13.919		
INGRESSO BOX	11:20'53.986					
USCITA BOX	11:35'02.882			14'08.896		
INGRESSO BOX	11:39'12.525					
USCITA BOX	11:43'11.923			3'59.398		
INGRESSO BOX	11:49'22.434					
USCITA BOX	11:51'08.964			1'46.530		
INGRESSO BOX	11:57'09.892					
USCITA BOX	11:59'15.416	2'05.524				
271 Ebimotors	N.LIANA	USCITA BOX	11:05'26.121			
		INGRESSO BOX	11:09'56.654			
		USCITA BOX	11:11'14.679	1'18.025		
		INGRESSO BOX	11:22'56.675			
		USCITA BOX	11:26'48.561	3'51.886		
		INGRESSO BOX	11:38'22.835			
		USCITA BOX	11:41'45.027	3'22.192		
		INGRESSO BOX	11:49'56.995			
		USCITA BOX	11:53'43.210	3'46.215		
		INGRESSO BOX	12:00'43.885			
		272 DL Racing	G.RIVA	USCITA BOX	11:08'18.540	
				INGRESSO BOX	11:22'02.704	
USCITA BOX	11:26'46.109			4'43.405		
INGRESSO BOX	11:42'19.051					
USCITA BOX	11:46'13.961			3'54.910		
INGRESSO BOX	11:57'51.543					
USCITA BOX	12:00'57.909			3'06.366		
INGRESSO BOX	12:06'53.388					
290 Best Lap	L.NICOLI	USCITA BOX	11:07'21.174			
		INGRESSO BOX	11:22'58.537			
		USCITA BOX	11:24'46.455	1'47.918		
		INGRESSO BOX	11:26'48.580			
		USCITA BOX	11:27'57.479	1'08.899		
		INGRESSO BOX	11:33'40.034			
		USCITA BOX	11:36'27.929	2'47.895		
		INGRESSO BOX	11:50'07.090			
USCITA BOX	11:53'55.158	3'48.068				

