

ACI Racing Weekend Mugello, 30 Settembre - 1 Ottobre 2023

Campionato Italiano Gran Turismo Sprint - Classifica Libere 1 Serie 2

Aut.Int. Mugello 5.245 m
1 / 3

	Conduttore 1 Num. Concorrente	Conduttore 2 Team	Auto	Classe	Tempo	Dist.	Media	Giri
1	122 KURZEJEWSKI Matthew (USA) PELLIN RACING	Pellin Racing	FERRARI 488	GTCPA	1'51.867		168,790	11
2	161 DHILLON John (GBR) FORMULA RACING	GRIFFIN Matt (IRL) Formula Racing	FERRARI 488	GTCPA	1'52.058	0.191	168,502	12
3	227 CLARK Lisa (USA) PELLIN RACING	MARCELLI Kyle (CAN) Pellin Racing	FERRARI 488	GTCAM	1'52.366	0.499	168,040	11
4	270 MARAZZI Stefano (ITA) ROSSOCORSA	BUTTARELLI Samuele (ITA) ROSSOCORSA	FERRARI 488	GTCAM	1'52.500	0.633	167,840	11
5	222 PASTORELLI Luca (ITA) KRYPTON MOTORSPORT	PEZZUCCHI Stefano (ITA) Krypton Motorsport	PORSCHE 992	GTCAM	1'53.014	1.147	167,077	12
6	290 DI MARE Sabatino (ITA) BEST LAP	SCARPETTA Vincenzo (ITA) Best Lap	FERRARI 488	GTCAM	1'53.313	1.446	166,636	11
7	230 PEZZUTO Massimiliano (ITA) HC RACING	PEZZUTO Nicolò (ITA) HC Racing	LAMBORGHINI HURACAN	GTCAM	1'53.865	1.998	165,828	13
8	247 CARMINATI Ettore (ITA) CARMINATI ETTORE	CRM Motorsport	LAMBORGHINI HURACAN	GTCAM	1'54.137	2.270	165,433	12
9	211 GHEZZI Giuseppe (ITA) AUTORLANDO SPORT	ZANARDINI Mirko (ITA) Autorlando Sport	PORSCHE 992 GT3 CUP	GTCAM	1'54.541	2.674	164,849	13
10	272 FABI Alessandro (ITA) DL RACING	RIVA Giacomo (ITA) Lamborghini Roma DL Racing	LAMBORGHINI HURACAN	GTCAM	1'54.544	2.677	164,845	13
11	111 DEMARCHI Luca (ITA) BEST LAP	PATRINICOLA Simone (ITA) Best Lap	FERRARI 488	GTCPA	1'55.060	3.193	164,106	10
12	206 ZANON Ignazio (ITA) VSR	VSR	LAMBORGHINI HURACAN ST	GTCAM	1'55.130	3.263	164,006	9
13	202 D'AURIA Ferdinando (ITA) HC RACING	STRIGNANO Benedetto (ITA) HC Racing	LAMBORGHINI HURACAN	GTCAM	1'55.612	3.745	163,322	11
14	203 PERONI Costantino (ITA) EBIMOTORS	PAPI Cosimo (ITA) Ebimotors	PORSCHE 991.2 GT3 CUP	GTCAM	1'56.184	4.317	162,518	11
15	234 LUVISI Matteo (ITA) GDL RACING	CROCCOLINO Filippo (ITA) GDL Racing	PORSCHE 991 GT3 CUP	GTCAM	1'56.894	5.027	161,531	11
16	271 PICCIOLI Gianluigi (ITA) EBIMOTORS	LIANA Nicolò (ITA) Ebimotors	PORSCHE 991.2 GT3 CUP	GTCAM	1'57.009	5.142	161,372	12
17	248 ALESSANDRI Pierluigi (ITA) DL RACING	Lamborghini Roma DL Racing	LAMBORGHINI HURACAN	GTCAM	1'57.182	5.315	161,134	12
18	169 FONTANA Fabrizio (ITA) FORMULA RACING	GAI Stefano (ITA) Formula Racing	FERRARI 488	GTCPA	1'57.326	5.459	160,936	12
19	293 BOGH SORENSEN Andreas (DNK) FORMULA RACING	Formula Racing	FERRARI 488	GTCAM	1'59.105	7.238	158,532	13
20	225 HAUGEN Thor (USA) PELLIN RACING	Pellin Racing	FERRARI 488	GTCAM	1'59.562	7.695	157,926	12
21	233 GRISI Alberto (ITA) GRISI ALBERTO	ABBATI Massimo (ITA)	PORSCHE 991	GTCAM	2'01.232	9.365	155,751	11
22	208 PRIVITELIO Luciano (SMR) IRON LYNX	PRIVITELIO Donovan (SMR) Iron Lynx	LAMBORGHINI HURACAN ST EVO 2	GTCAM	2'01.262	9.395	155,712	13
23	212 MARZIALETTI Giammarco (ITA) BEST LAP	D'ANIELLO Nicola (ITA) Best Lap	FERRARI 488	GTCAM	2'08.646	16.779	146,775	11

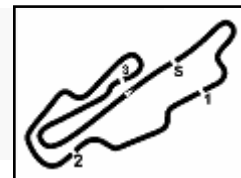
Direttore di Gara : Antonio Canu

Direttore di Prova : Alessandro Ferrari

29/09/2023 Inizio 12:05 Fine 12:33

Esposta alle:





ACI Racing Weekend Mugello, 30 Settembre - 1 Ottobre 2023
Campionato Italiano Gran Turismo Sprint - Classifica Libere 1 Serie 2

Aut.Int. Mugello 5.245 m
2 / 3

Umidità	33%	ARIA	28°C
Condizioni	DRY	Pista	32°C

Direttore di Gara : Antonio Canu

Direttore di Prova : Alessandro Ferrari

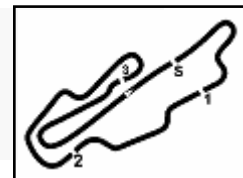
29/09/2023 Inizio 12:05 Fine 12:33

Esposta alle:



Powered by FICr PERUGIA TIMING





ACI Racing Weekend Mugello, 30 Settembre - 1 Ottobre 2023
Campionato Italiano Gran Turismo Sprint - Classifica Libere 1 Serie 2

Aut.Int. Mugello 5.245 m
 3 / 3

Penalty and Infringement

Fastest Laps Sequence

Num.	Concorrente	Naz	Team	Auto	Local Time	Tempo	Dist.	Media
161	J. DHILLON	GBR	Formula Racing	Ferrari 488	12:09'01.513	1'52.646		167,622
161	J. DHILLON	GBR	Formula Racing	Ferrari 488	12:10'53.571	1'52.058	-0.588	168,502
122	M. KURZEJEWSKI	USA	Pellin Racing	Ferrari 488	12:21'55.664	1'51.867	-0.191	168,790

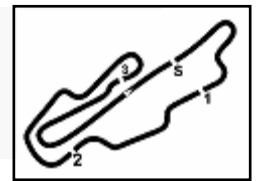
Direttore di Gara : Antonio Canu

Direttore di Prova : Alessandro Ferrari

29/09/2023 Inizio 12:05 Fine 12:33

Esposta alle:





ACI Racing Weekend Mugello, 30 Settembre - 1 Ottobre 2023

Campionato Italiano Gran Turismo Sprint - Best Sectors & Speed Libere 1 Serie 2

Aut.Int. Mugello 5.245 m

MIGLIOR GIRO

1	122 PELLIN RACING	Ferrari 488	1'51.867
2	161 FORMULA RACING	Ferrari 488	1'52.058
3	227 PELLIN RACING	Ferrari 488	1'52.366
4	270 ROSSOCORSA	Ferrari 488	1'52.500
5	222 KRYPTON MOTORSPORT	Porsche 992	1'53.014
6	290 BEST LAP	Ferrari 488	1'53.313
7	230 HC RACING	Lamborghini Huracàn	1'53.865
8	247 CARMINATI ETTORE	Lamborghini Huracàn	1'54.137
9	211 AUTORLANDO SPORT	Porsche 992 GT3 Cup	1'54.541
10	272 DL RACING	Lamborghini Huracàn	1'54.544
11	111 BEST LAP	Ferrari 488	1'55.060
12	206 VSR	Lamborghini Huracàn ST	1'55.130
13	202 HC RACING	Lamborghini Huracàn	1'55.612
14	203 EBIMOTORS	Porsche 991.2 GT3 Cup	1'56.184
15	234 GDL RACING	Porsche 991 GT3 Cup	1'56.894
16	271 EBIMOTORS	Porsche 991.2 GT3 Cup	1'57.009
17	248 DL RACING	Lamborghini Huracàn	1'57.182
18	169 FORMULA RACING	Ferrari 488	1'57.326
19	293 FORMULA RACING	Ferrari 488	1'59.105
20	225 PELLIN RACING	Ferrari 488	1'59.562
21	233 GRISI ALBERTO	Porsche 991	2'01.232
22	208 IRON LYNX	Lamborghini Huracàn ST Evo 2	2'01.262
23	212 BEST LAP	Ferrari 488	2'08.646

SPEED

1	169 FORMULA RACING	Ferrari 488	264,1
2	290 BEST LAP	Ferrari 488	264,1
3	122 PELLIN RACING	Ferrari 488	263,4
4	227 PELLIN RACING	Ferrari 488	262,8
5	111 BEST LAP	Ferrari 488	262,8
6	270 ROSSOCORSA	Ferrari 488	262,8
7	234 GDL RACING	Porsche 991 GT3 Cup	262,1
8	293 FORMULA RACING	Ferrari 488	262,1
9	225 PELLIN RACING	Ferrari 488	261,5
10	161 FORMULA RACING	Ferrari 488	261,5
11	212 BEST LAP	Ferrari 488	261,5
12	271 EBIMOTORS	Porsche 991.2 GT3 Cup	260,9
13	233 GRISI ALBERTO	Porsche 991	260,9
14	206 VSR	Lamborghini Huracàn ST	260,2
15	203 EBIMOTORS	Porsche 991.2 GT3 Cup	259,6
16	211 AUTORLANDO SPORT	Porsche 992 GT3 Cup	259,6
17	247 CARMINATI ETTORE	Lamborghini Huracàn	258,4
18	222 KRYPTON MOTORSPORT	Porsche 992	256,5
19	248 DL RACING	Lamborghini Huracàn	256,5
20	230 HC RACING	Lamborghini Huracàn	255,3
21	202 HC RACING	Lamborghini Huracàn	254,7
22	272 DL RACING	Lamborghini Huracàn	254,7
23	208 IRON LYNX	Lamborghini Huracàn ST Evo 2	254,1

SEG. 1

1	122 PELLIN RACING	26.850
2	270 ROSSOCORSA	27.002
3	161 FORMULA RACING	27.044
4	290 BEST LAP	27.131
5	227 PELLIN RACING	27.132
6	222 KRYPTON MOTORSPORT	27.142
7	230 HC RACING	27.216
8	211 AUTORLANDO SPORT	27.516
9	247 CARMINATI ETTORE	27.562
10	272 DL RACING	27.627
11	111 BEST LAP	27.736
12	203 EBIMOTORS	27.760
13	202 HC RACING	27.794
14	206 VSR	27.839
15	271 EBIMOTORS	27.971
16	248 DL RACING	27.981
17	225 PELLIN RACING	28.046
18	234 GDL RACING	28.132
19	169 FORMULA RACING	28.251
20	293 FORMULA RACING	28.531
21	233 GRISI ALBERTO	28.713
22	208 IRON LYNX	28.977
23	212 BEST LAP	29.499

SEG. 2

1	161 FORMULA RACING	22.719
2	122 PELLIN RACING	22.836
3	227 PELLIN RACING	22.966
4	270 ROSSOCORSA	23.055
5	222 KRYPTON MOTORSPORT	23.168
6	290 BEST LAP	23.175
7	230 HC RACING	23.213
8	247 CARMINATI ETTORE	23.415
9	203 EBIMOTORS	23.467
10	111 BEST LAP	23.487
11	211 AUTORLANDO SPORT	23.581
12	202 HC RACING	23.634
13	272 DL RACING	23.635
14	206 VSR	23.912
15	248 DL RACING	24.039
16	234 GDL RACING	24.147
17	271 EBIMOTORS	24.149
18	169 FORMULA RACING	24.157
19	225 PELLIN RACING	24.634
20	293 FORMULA RACING	24.711
21	233 GRISI ALBERTO	24.902
22	208 IRON LYNX	25.076
23	212 BEST LAP	26.549

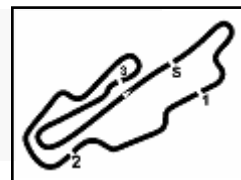
SEG. 3

1	161 FORMULA RACING	35.408
2	222 KRYPTON MOTORSPORT	35.611
3	122 PELLIN RACING	35.736
4	227 PELLIN RACING	35.754
5	270 ROSSOCORSA	35.877
6	290 BEST LAP	35.962
7	230 HC RACING	36.063
8	247 CARMINATI ETTORE	36.067
9	272 DL RACING	36.151
10	206 VSR	36.479
11	211 AUTORLANDO SPORT	36.542
12	202 HC RACING	36.678
13	111 BEST LAP	36.839
14	234 GDL RACING	37.271
15	248 DL RACING	37.277
16	203 EBIMOTORS	37.300
17	271 EBIMOTORS	37.406
18	169 FORMULA RACING	37.501
19	293 FORMULA RACING	37.690
20	225 PELLIN RACING	38.235
21	208 IRON LYNX	38.519
22	233 GRISI ALBERTO	38.779
23	212 BEST LAP	41.409

SEG. 4

1	122 PELLIN RACING	26.319
2	227 PELLIN RACING	26.365
3	290 BEST LAP	26.465
4	270 ROSSOCORSA	26.526
5	161 FORMULA RACING	26.642
6	211 AUTORLANDO SPORT	26.730
7	222 KRYPTON MOTORSPORT	26.737
8	230 HC RACING	26.831
9	111 BEST LAP	26.867
10	206 VSR	26.900
11	272 DL RACING	27.042
12	247 CARMINATI ETTORE	27.048
13	234 GDL RACING	27.144
14	271 EBIMOTORS	27.334
15	169 FORMULA RACING	27.392
16	202 HC RACING	27.395
17	203 EBIMOTORS	27.410
18	248 DL RACING	27.582
19	293 FORMULA RACING	27.708
20	208 IRON LYNX	28.228
21	225 PELLIN RACING	28.259
22	233 GRISI ALBERTO	28.275
23	212 BEST LAP	30.080





ACI Racing Weekend Mugello, 30 Settembre - 1 Ottobre 2023

Campionato Italiano Gran Turismo Sprint - Analisi Tempi Libere 1 Serie 2

Aut.Int. Mugello 5.245 m

1 / 3

111 Best Lap (1'55.060)								202 HC Racing (1'55.612)							
Giro	Seg.1	Seg.2	Seg.3	Seg.4	T. Giro	km/h	Local Time	Giro	Seg.1	Seg.2	Seg.3	Seg.4	T. Giro	km/h	Local Time
1							12:07'03.533	1							12:06'47.497
2	40.626	28.138	41.894	30.970	2'21.628P	157,2	12:09'25.161	2	51.679	33.660	51.663	37.756	2'54.758P	91,9	12:09'42.255
3	30.089	24.926	40.445	27.378	2'02.838	259,0	12:11'27.999	3	34.778	30.461	43.969	31.270	2'20.478	215,1	12:12'02.733
4	28.051	23.945	37.355	26.867	1'56.218	262,1	12:13'24.217	4	31.528	27.433	45.718	1'43.678	3'28.357P	246,0	12:15'31.090
5	27.995	23.706	37.215	27.069	1'55.985	260,9	12:15'20.202	5	41.216	27.014	42.220	41.389	2'21.839P	160,0	12:17'52.929
6	27.736	23.569	36.839	26.916	1'55.060	261,5	12:17'15.262	6	30.099	25.995	40.013	29.795	2'05.902	244,9	12:19'58.831
7	27.774	23.487	37.066	27.670	1'55.997	260,9	12:19'11.259	7	29.522	25.388	38.792	28.380	2'02.082	245,5	12:22'00.913
8	28.188	25.075	38.305	1'35.304	3'06.872P	259,6	12:22'18.131	8	28.812	24.416	38.399	27.942	1'59.569	251,2	12:24'00.482
9	37.087	25.717	38.494	27.735	2'09.033P		12:24'27.164	9	28.467	24.004	38.108	27.632	1'58.211	248,8	12:25'58.693
10	28.723	24.495	38.302	27.235	1'58.755	260,9	12:26'25.919	10	27.831	23.634	36.913	27.534	1'55.912	248,3	12:27'54.605
11	28.250	24.207	37.538	33.412	2'03.407	262,8	12:28'29.326	11	27.794	23.745	36.678	27.395	1'55.612	254,7	12:29'50.217
								12	33.024	24.535	38.034	27.604	2'03.197	164,9	12:31'53.414

122 Pellin Racing (1'51.867)								203 Ebimotors (1'56.184)							
Giro	Seg.1	Seg.2	Seg.3	Seg.4	T. Giro	km/h	Local Time	Giro	Seg.1	Seg.2	Seg.3	Seg.4	T. Giro	km/h	Local Time
1							12:05'33.618	1							12:06'49.167
2	42.332	31.093	41.291	29.335	2'24.051P	132,7	12:07'57.669	2	46.637	35.368	53.064	36.808	2'51.877P	82,7	12:09'41.044
3	27.577	23.528	36.143	26.445	1'53.693	260,2	12:09'51.362	3	32.507	29.344	41.172	30.766	2'13.789	216,0	12:11'54.833
4	26.894	24.012	35.736	26.319	1'52.961	263,4	12:11'44.323	4	29.425				2'28.208P	257,1	12:14'23.041
5	26.850	22.836	36.511	26.389	1'52.586	263,4	12:13'36.909	5	36.632	24.578	37.726	27.410	2'06.346P	174,2	12:16'29.387
6	27.235	23.742	36.754	2'55.234	4'22.965P	262,1	12:17'59.874	6	27.852	23.776	37.486	27.581	1'56.695	259,6	12:18'26.082
7	34.209	23.011	37.116	29.587	2'03.923P	175,9	12:20'03.797	7	27.760	23.467	37.300	27.657	1'56.184	254,1	12:20'22.266
8	26.946	22.838	35.737	26.346	1'51.867	262,8	12:21'55.664	8	28.742				3'11.450P	259,0	12:23'33.716
9	26.973	22.908	35.960	2'25.938	3'51.779P	263,4	12:25'47.443	9	43.217	29.851	45.341	29.728	2'28.137P	141,2	12:26'01.853
10	35.736	24.428	37.519	27.794	2'05.477P	175,6	12:27'52.920	10	29.734	26.362	40.238	28.723	2'05.057	255,3	12:28'06.910
11	27.338	23.611	36.594	28.251	1'55.794	261,5	12:29'48.714	11	28.738	24.480	38.320	28.943	2'00.481	256,5	12:30'07.391
12	32.105	23.422	36.403	26.749	1'58.679	192,9	12:31'47.393	12	31.094	24.545	38.293	28.127	2'02.059	207,7	12:32'09.450

161 Formula Racing (1'52.058)								206 VSR (1'55.130)							
Giro	Seg.1	Seg.2	Seg.3	Seg.4	T. Giro	km/h	Local Time	Giro	Seg.1	Seg.2	Seg.3	Seg.4	T. Giro	km/h	Local Time
1		23.976	36.797	29.220		171,2	12:07'08.867	1							12:06'30.634
2	27.675	22.830	35.408	26.733	1'52.646	258,4	12:09'01.513	2	39.593	27.677	42.290	28.835	2'18.395P	166,4	12:08'49.029
3	27.044	22.719	35.653	26.642	1'52.058	261,5	12:10'53.571	3	28.925	25.816	37.441	27.852	2'00.034	255,3	12:10'49.063
4	27.080				2'47.036P	260,9	12:13'40.607	4	30.542	27.380	38.633	28.809	2'05.364	256,5	12:12'54.427
5	37.995	24.650	37.639	27.369	2'07.653P	132,7	12:15'48.260	5	27.839	23.912	36.479	26.900	1'55.130	255,9	12:14'49.557
6	27.855	23.828	38.601	28.024	1'58.308	260,2	12:17'46.568	6	29.439				8'42.296P	260,2	12:23'31.853
7	27.691	23.979	37.268	27.276	1'56.214	259,0	12:19'42.782	7	36.862	25.169	38.032	28.035	2'08.098P	174,8	12:25'39.951
8	27.667	25.612	37.448	27.305	1'58.032	259,6	12:21'40.814	8	27.951	24.317	36.752	27.167	1'56.187	257,1	12:27'36.138
9	27.796	23.557	36.926	27.150	1'55.429	259,0	12:23'36.243	9	30.871	25.066	41.151	29.029	2'06.117	257,1	12:29'42.255
10	27.715	23.965	36.921	26.955	1'55.556	259,0	12:25'31.799	10	29.099	25.382	39.641	28.428	2'02.550	224,1	12:31'44.805
11	27.977	23.942	37.263	27.374	1'56.556	259,6	12:27'28.355								
12	28.036	23.915	37.295	27.230	1'56.476	259,6	12:29'24.831								
13	30.353	26.045	38.452	28.017	2'02.867	225,5	12:31'27.698								

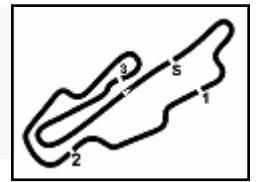
169 Formula Racing (1'57.326)								208 Iron Lynx (2'01.262)							
Giro	Seg.1	Seg.2	Seg.3	Seg.4	T. Giro	km/h	Local Time	Giro	Seg.1	Seg.2	Seg.3	Seg.4	T. Giro	km/h	Local Time
1							12:05'05.634	1							12:05'35.300
2	44.057	29.728	42.753	29.638	2'26.176P	120,3	12:07'31.810	2	41.377	31.527	45.907	30.802	2'29.613P	136,7	12:08'04.913
3	29.959	25.524	39.093	30.291	2'04.867	260,9	12:09'36.677	3	29.708	25.674	39.956	29.043	2'04.381	250,6	12:10'09.294
4	28.518	24.817	41.333	28.807	2'03.475	261,5	12:11'40.152	4	30.094	25.346	41.067	28.706	2'05.213	251,2	12:12'14.507
5	28.466	24.591	38.911	27.598	1'59.566	263,4	12:13'39.718	5	29.829	26.032	39.627	28.564	2'04.052	251,2	12:14'18.559
6	28.488	24.912	39.439	27.736	2'00.575	264,1	12:15'40.293	6	30.308	25.571	40.719	29.247	2'05.845	251,7	12:16'24.404
7	28.407	24.505	38.139	27.815	1'58.866	262,8	12:17'39.159	7	30.386	26.185	40.510	29.323	2'06.404	252,9	12:18'30.808
8	28.654	24.711	39.127	28.143	2'00.635	262,1	12:19'39.794	8	30.736	29.778	41.114	29.103	2'10.731	251,2	12:20'41.539
9	28.772				3'21.833P	262,1	12:23'01.627	9	29.862	25.397	38.911	28.637	2'02.807	251,7	12:22'44.346
10	37.594	26.846	39.785	28.003	2'12.228P	157,4	12:25'13.855	10	29.373	25.266	38.519	28.228	2'01.386	251,7	12:24'45.732
11	28.251	24.736	39.597	28.971	2'01.555	262,8	12:27'15.410	11	28.979	25.201	38.603	28.479	2'01.262	253,5	12:26'46.994
12	28.943	25.231	41.870	29.444	2'05.488	250,6	12:29'20.898	12	29.237	26.006	39.208	28.802	2'03.253	252,9	12:28'50.247
13	28.276	24.157	37.501	27.392	1'57.326	262,8	12:31'18.224	13	28.977	25.076	39.165	28.535	2'01.753	254,1	12:30'52.000
								14	28.990	25.203	38.619	28.361	2'01.173C	253,5	12:32'53.173

211 Autorlando Sport (1'54.541)							
Giro	Seg.1	Seg.2	Seg.3	Seg.4	T. Giro	km/h	Local Time
1							
2							
3							
4							
5							
6							
7							
8							
9							
10							
11							
12							
13							
14							

29/09/2023

P = Box In/Out - C = Tempo Invaldato





ACI Racing Weekend Mugello, 30 Settembre - 1 Ottobre 2023

Campionato Italiano Gran Turismo Sprint - Analisi Tempi Libere 1 Serie 2

Aut.Int. Mugello 5.245 m

2 / 3

								12:05'10.332
1								12:07'27.471
2	40.324	28.581	39.343	28.891	2'17.139P	166,7		12:09'28.300
3	28.298	24.409	40.454	27.668	2'00.829	254,1		12:11'25.422
4	28.158	23.825	37.424	27.715	1'57.122	256,5		12:15'14.959
5	27.814	23.810	36.578	26.794	1'54.996	256,5		12:17'10.324
6	27.688	23.581	36.542	26.730	1'54.541	256,5		12:21'14.600
7	27.882	23.768	36.766	26.949	1'55.365	257,1		12:23'20.421
8	27.929	24.360	37.096	2'34.891	4'04.276P	258,4		12:25'17.096
9	36.602	24.741	37.331	27.147	2'05.821P	172,0		12:27'15.185
10	28.013	24.328	37.120	27.214	1'56.675	255,3		12:28'32.187
11	28.080	23.799	37.959	28.251	1'58.089	259,6		12:30'36.245
12	27.990				1'17.002P	258,4		12:32'31.262
13	34.457	24.143	38.046	27.412	2'04.058P	173,4		
14	27.516	23.740	36.735	27.026	1'55.017	257,8		

227 Pellin Racing (1'52.366)										
Giro	Seg.1	Seg.2	Seg.3	Seg.4	T. Giro	km/h	Local Time			
1										12:06'12.327
2	43.577	25.943	38.880	27.592	2'15.992P	115,1				12:08'28.319
3	27.345	23.610	36.109	27.350	1'54.414	260,9				12:10'22.733
4	27.132	23.786	44.588	46.963	2'22.469	260,2				12:12'45.202
5	27.281	22.966	35.754	26.365	1'52.366	260,9				12:14'37.568
6	27.143	23.269	36.068	2'15.227	3'41.707P	262,8				12:18'19.275
7	42.187	29.038	41.487	30.552	2'23.264P	126,8				12:20'42.539
8	30.911	26.315	41.521	30.805	2'09.552	261,5				12:22'52.091
9	30.462	30.104	39.979	28.579	2'09.124	260,2				12:25'01.215
10	30.533	25.521	39.616	28.287	2'03.957	244,3				12:27'05.172
11	29.082	25.051	40.876	28.427	2'03.436	261,5				12:29'08.608
12	29.040	25.664	39.436	32.001	2'06.141	262,8				12:31'14.749

212 Best Lap (2'08.646)							
Giro	Seg.1	Seg.2	Seg.3	Seg.4	T. Giro	km/h	Local Time
1							12:07'19.049
2	42.500	29.923	45.278	30.419	2'28.120P	119,9	12:09'47.169
3	30.488	27.630	41.484	30.198	2'09.800	236,8	12:11'56.969
4	30.303	26.674	41.589	30.080	2'08.646	247,1	12:14'05.615
5	30.132	27.679	41.409	31.079	2'10.299	251,2	12:16'15.914
6	30.434	27.074	42.275	30.401	2'10.184	242,7	12:18'26.098
7	30.775	29.349	43.436	30.755	2'14.315	217,7	12:20'40.413
8	31.924	26.581	41.834	30.519	2'10.858	251,7	12:22'51.271
9	30.649	26.841	41.529	30.714	2'09.733	257,8	12:25'01.004
10	31.993	27.176	42.509	30.093	2'11.771	247,1	12:27'12.775
11	29.499	26.549	41.641	31.798	2'09.487	261,5	12:29'22.262
12	32.684	29.416	43.764	31.405	2'17.269	195,3	12:31'39.531

230 HC Racing (1'53.865)										
Giro	Seg.1	Seg.2	Seg.3	Seg.4	T. Giro	km/h	Local Time			
1										12:05'29.633
2	43.999	33.618	46.371	30.712	2'34.700P	117,8				12:08'04.333
3	30.860	26.108	39.458	29.020	2'05.446	242,7				12:10'09.779
4	29.884	25.195	38.825	28.034	2'01.938	247,7				12:12'11.717
5	27.987	23.810	37.061	27.683	1'56.541	252,3				12:14'08.258
6	27.757	23.931	36.686	27.291	1'55.665	250,6				12:16'03.923
7	27.411	23.436	36.631	27.071	1'54.549	252,3				12:17'58.472
8	27.822				2'28.750P	251,2				12:20'27.222
9	38.861	24.836	37.236	27.300	2'08.233P	168,5				12:22'35.455
10	27.529	23.602	36.063	27.262	1'54.456	252,3				12:24'29.911
11	27.216	23.228	36.889	26.964	1'54.297	251,7				12:26'24.208
12	27.540	24.160	36.486	26.831	1'55.017	254,7				12:28'19.225
13	27.469	23.213	36.211	26.972	1'53.865	255,3				12:30'13.090
14	32.096	24.709	38.164	28.254	2'03.223	216,9				12:32'16.313

222 Krypton Motorsport (1'53.014)							
Giro	Seg.1	Seg.2	Seg.3	Seg.4	T. Giro	km/h	Local Time
1							12:05'13.446
2	38.585	26.518	37.825	27.647	2'10.575P	158,8	12:07'24.021
3	27.956	23.677	38.641	27.386	1'57.660	251,7	12:09'21.681
4	27.616	23.564	36.312	26.808	1'54.300	254,1	12:11'15.981
5	28.443	23.248	36.076	26.823	1'54.590	256,5	12:13'10.571
6	27.416	23.678	36.922	32.202	2'00.218	254,1	12:15'10.789
7	27.560	23.507	38.163	2'33.478	4'02.708P	254,1	12:19'13.497
8	36.686	23.986	38.462	29.915	2'09.049P	165,4	12:21'22.546
9	27.185	23.168	35.611	27.335	1'53.299	253,5	12:23'15.845
10	28.865	26.282	37.710	27.541	2'00.398	253,5	12:25'16.243
11	27.299	23.551	36.928	27.186	1'54.964	255,9	12:27'11.207
12	27.254	23.214	37.464	27.112	1'55.044	255,9	12:29'06.251
13	27.253	23.352	35.672	26.737	1'53.014	254,7	12:30'59.265

233 Grisi Alberto (2'01.232)										
Giro	Seg.1	Seg.2	Seg.3	Seg.4	T. Giro	km/h	Local Time			
1										12:05'23.858
2	49.105	33.407	46.845	1'28.995	3'38.352P	110,2				12:09'02.210
3	40.846	30.299	43.214	31.299	2'25.658P	155,8				12:11'27.868
4	30.991	27.023	41.702	29.439	2'09.155	245,5				12:13'37.023
5	29.491	26.161	41.733	29.303	2'06.688	248,3				12:15'43.711
6	29.002	25.852	38.839	29.668	2'03.361	260,2				12:17'47.072
7	28.903	25.287	38.779	28.275	2'01.244	259,0				12:19'48.316
8	28.816	24.946	39.173	28.297	2'01.232	257,8				12:21'49.548
9	28.713	24.902	40.399	28.506	2'02.520	258,4				12:23'52.068
10	29.071	25.214	39.059	2'20.237	3'53.581P	259,0				12:27'45.649
11	40.439	26.476	38.846	29.242	2'15.003P	163,4				12:30'00.652
12	28.843	25.587	39.101	29.004	2'02.535	260,9				12:32'03.187

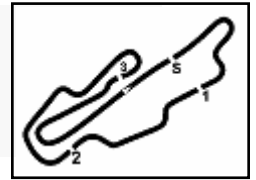
225 Pellin Racing (1'59.562)							
Giro	Seg.1	Seg.2	Seg.3	Seg.4	T. Giro	km/h	Local Time
1							12:06'18.000
2	46.075	31.731	46.823	31.930	2'36.559P	108,2	12:08'54.559
3	33.876	27.020	39.981	29.470	2'10.347	169,5	12:11'04.906
4	28.629	24.908	38.716	28.447	2'00.700	259,6	12:13'05.606
5	28.666	24.938	38.768	28.392	2'00.764	259,6	12:15'06.370
6	28.716	25.000	40.566	28.632	2'02.914	259,6	12:17'09.284
7	28.327	26.357	39.056	29.272	2'03.012	260,2	12:19'12.296
8	28.797	25.136	38.808	28.373	2'01.114	260,9	12:21'13.410
9	29.557				3'08.089P	260,2	12:24'21.499
10	39.982	24.634	39.038	28.259	2'11.913P	115,8	12:26'33.412
11	28.046	24.836	38.394	28.286	1'59.562	260,9	12:28'32.974
12	28.683	27.333	40.813	29.024	2'05.853	258,4	12:30'38.827
13	28.756	24.999	38.235	28.601	2'00.591	259,0	12:32'39.418

234 GDL Racing (1'56.894)										
Giro	Seg.1	Seg.2	Seg.3	Seg.4	T. Giro	km/h	Local Time			
1										12:06'05.155
2	46.743	28.909	43.492	2'09.910	4'09.054P	124,4				12:10'14.209
3	38.695	26.095	41.172	28.622	2'14.584P	165,9				12:12'28.793
4	29.392	25.592	39.006	27.625	2'01.615	259,6				12:14'30.408
5	28.801	24.777	39.100	28.668	2'01.346	259,6				12:16'31.754
6	28.560	24.273	37.648	28.569	1'59.050	261,5				12:18'30.804
7	28.769	26.808	41.124	27.506	2'04.207	259,0				12:20'35.011
8	28.178	24.301	37.271	27.144	1'56.894	261,5				12:22'31.905
9	29.295				2'22.259P	262,1				12:24'54.164
10	39.465	26.315	39.056	27.417	2'12.253P	162,2				12:27'06.417
11	28.557	24.631	39.109	27.938	2'00.235	262,1				12:29'06.652
12	28.493	24.303	37.374	29.133	1'59.303	262,1				12:31'05.955

29/09/2023

P = Box In/Out - C = Tempo Invalidato





ACI Racing Weekend Mugello, 30 Settembre - 1 Ottobre 2023

Campionato Italiano Gran Turismo Sprint - Analisi Tempi Libere 1 Serie 2

Aut.Int. Mugello 5.245 m

3 / 3

247 Carminati Ettore (1'54.137)								272 DL Racing (1'54.544)							
Giro	Seg.1	Seg.2	Seg.3	Seg.4	T. Giro	km/h	Local Time	Giro	Seg.1	Seg.2	Seg.3	Seg.4	T. Giro	km/h	Local Time
1							12:06'15.318	1							12:05'21.950
2	41.403	26.483	40.182	27.926	2'15.994P	125,7	12:08'31.312	2	48.979				2'54.087P	100,7	12:08'16.037
3	28.083	24.243	36.912	27.220	1'56.458	255,3	12:10'27.770	3	39.333	25.548	37.757	28.108	2'10.746P	127,2	12:10'26.783
4	27.770	23.800	38.031	27.586	1'57.187	257,1	12:12'24.957	4	28.455	25.109	37.885	27.977	1'59.426	250,6	12:12'26.209
5	27.837	23.689	36.067	27.157	1'54.750	255,9	12:14'19.707	5	27.627	23.724	36.151	27.042	1'54.544	251,7	12:14'20.753
6	29.476	26.213	40.083	29.170	2'04.942	257,8	12:16'24.649	6	28.689	25.209	38.951	27.204	2'00.053	252,9	12:16'20.806
7	28.747				2'59.432P	248,8	12:19'24.081	7	27.767	24.746	37.669	27.372	1'57.554	252,9	12:18'18.360
8	38.024	24.837	37.707	28.840	2'09.408P	143,6	12:21'33.489	8	27.975				2'15.131P	251,7	12:20'33.491
9	28.067	23.957	36.401	27.319	1'55.744	253,5	12:23'29.233	9	36.360	23.854	37.586	27.363	2'05.163P	168,5	12:22'38.654
10	27.562	23.415	36.112	27.048	1'54.137	255,3	12:25'23.370	10	28.146	23.638	36.838	27.186	1'55.808	252,3	12:24'34.462
11	28.200	23.742	36.252	27.065	1'55.259	256,5	12:27'18.629	11	27.933	24.099	37.725	27.235	1'56.992	252,9	12:26'31.454
12	27.687	23.895	40.572	29.542	2'01.696	258,4	12:29'20.325	12	27.819	23.635	36.797	27.092	1'55.343	252,3	12:28'26.797
13	27.838	23.912	36.782	27.241	1'55.773	256,5	12:31'16.098	13	27.821	23.695	36.590	27.389	1'55.495	253,5	12:30'22.292
								14	27.648	23.818	37.197	27.337	1'56.000	252,3	12:32'18.292

248 DL Racing (1'57.182)								290 Best Lap (1'53.313)							
Giro	Seg.1	Seg.2	Seg.3	Seg.4	T. Giro	km/h	Local Time	Giro	Seg.1	Seg.2	Seg.3	Seg.4	T. Giro	km/h	Local Time
1							12:05'16.021	1							12:07'27.458
2	40.919	28.171	40.413	29.733	2'19.236P	123,4	12:07'35.257	2	40.015	28.737	39.643	27.448	2'15.843P	139,9	12:09'43.301
3	28.914	26.053	38.213	29.664	2'02.844	248,8	12:09'38.101	3	28.538	23.519	36.317	27.381	1'55.755	225,0	12:11'39.056
4	28.049	24.289	37.930	27.772	1'58.040	251,7	12:11'36.141	4	27.180	23.175	36.760	27.014	1'54.129	264,1	12:13'33.185
5	28.050	24.039	37.575	28.289	1'57.953	254,7	12:13'34.094	5	27.131	23.247	35.962	27.604	1'53.944	262,8	12:15'27.129
6	28.071	24.177	37.346	28.147	1'57.741	253,5	12:15'31.835	6	27.296	23.275	38.049	27.407	1'56.027	257,1	12:17'23.156
7	28.005	24.533	38.042	2'14.960	3'45.540P	252,9	12:19'17.375	7	27.178	23.431	36.239	26.465	1'53.313	262,1	12:19'16.469
8	37.892	24.246	37.612	29.789	2'09.539P	156,3	12:21'26.914	8	27.554				4'25.577P	264,1	12:23'42.046
9	28.579	24.186	37.941	28.256	1'58.962	249,4	12:23'25.876	9	37.307	26.189	36.667	26.949	2'07.112P	143,2	12:25'49.158
10	27.981	24.063	37.410	27.728	1'57.182	251,7	12:25'23.058	10	27.747	23.799	36.240	26.516	1'54.302	262,1	12:27'43.460
11	29.130	24.774	37.277	27.718	1'58.899	253,5	12:27'21.957	11	27.145	23.380	36.269	26.665	1'53.459	264,1	12:29'36.919
12	28.006	24.796	37.597	29.453	1'59.852	253,5	12:29'21.809	12	27.253	23.931	38.309	26.965	1'56.458	263,4	12:31'33.377
13	28.179	24.449	37.518	27.582	1'57.728	253,5	12:31'19.537								

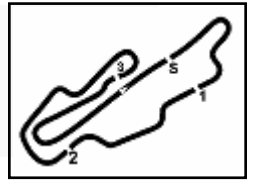
270 ROSSOCORSA (1'52.500)								293 Formula Racing (1'59.105)							
Giro	Seg.1	Seg.2	Seg.3	Seg.4	T. Giro	km/h	Local Time	Giro	Seg.1	Seg.2	Seg.3	Seg.4	T. Giro	km/h	Local Time
1							12:08'03.215	1							12:05'39.428
2	41.153	27.635	40.253	29.044	2'18.085P	147,9	12:10'21.300	2	41.506	29.132	44.563	32.575	2'27.776P	134,5	12:08'07.204
3	28.298	23.991	39.065	27.451	1'58.805	254,1	12:12'20.105	3	29.560	26.682	39.799	28.559	2'04.600	247,1	12:10'11.804
4	27.872	23.721	38.727	28.291	1'58.611	252,9	12:14'18.716	4	28.583	25.220	38.887	28.525	2'01.215	261,5	12:12'13.019
5	28.304	23.576	36.847	27.808	1'56.535	259,6	12:16'15.251	5	28.605	25.068	39.343	27.892	2'00.908	260,9	12:14'13.927
6	28.519	25.086	39.055	28.799	2'01.459	262,1	12:18'16.710	6	28.640	24.770	38.063	29.545	2'01.018	260,2	12:16'14.945
7	28.344	24.722	37.838	26.777	1'57.681	259,6	12:20'14.391	7	28.646	24.739	37.690	28.381	1'59.456	260,2	12:18'14.401
8	28.539				2'53.361P	254,1	12:23'07.752	8	28.655	28.307	41.129	29.516	2'07.607	259,6	12:20'22.008
9	35.912	23.377	36.846	26.587	2'02.722P	172,8	12:25'10.474	9	28.704	25.271	38.503	28.371	2'00.849	259,6	12:22'22.857
10	27.319	23.055	37.541	26.967	1'54.882	260,2	12:27'05.356	10	28.669	24.900	38.247	28.152	1'59.968	259,6	12:24'22.825
11	27.002	23.095	35.877	26.526	1'52.500	262,8	12:28'57.856	11	28.531	24.711	38.155	27.708	1'59.105	259,6	12:26'21.930
12	27.188	23.150	36.249	26.836	1'53.423	259,6	12:30'51.279	12	28.669	25.724	38.410	28.111	2'00.914	259,6	12:28'22.844
								13	28.671	24.762	38.863	29.318	2'01.614	260,2	12:30'24.458
								14	28.581	24.790	38.011	27.893	1'59.275	262,1	12:32'23.733

271 Ebimotors (1'57.009)							
Giro	Seg.1	Seg.2	Seg.3	Seg.4	T. Giro	km/h	Local Time
1							12:06'09.568
2	46.819	36.197	51.021	35.988	2'50.025P	137,1	12:08'59.593
3	35.433	28.061	41.458	29.620	2'14.572	145,0	12:11'14.165
4	33.191				2'36.308P	228,8	12:13'50.473
5	37.108	26.315	40.489	29.466	2'13.378P	171,4	12:16'03.851
6	30.679	26.311	39.405	28.351	2'04.746	225,0	12:18'08.597
7	28.455	46.192	38.581	27.842	2'21.070	256,5	12:20'29.667
8	28.265	24.422	37.648	27.736	1'58.071	257,8	12:22'27.738
9	29.168				2'13.655P	257,8	12:24'41.393
10	35.369	24.732	38.047	27.880	2'06.028P	170,6	12:26'47.421
11	28.986	24.659	37.730	27.823	1'59.198	259,0	12:28'46.619
12	28.221	24.465	37.406	27.526	1'57.618	257,8	12:30'44.237
13	27.971	24.149	37.555	27.334	1'57.009	260,2	12:32'41.246

29/09/2023

P = Box In/Out - C = Tempo Invalidato



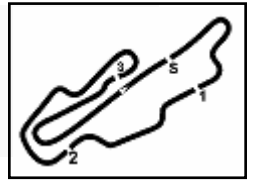


ACI Racing Weekend Mugello, 30 Settembre - 1 Ottobre 2023

Campionato Italiano Gran Turismo Sprint - Pit Times Libere 1 Serie 2

No. Concorrente	Auto		Orario Locale	Pit Time
111 Best Lap	L.DEMARCHI	USCITA BOX	12:07'07.100	
		INGRESSO BOX	12:21'09.205	
		USCITA BOX	12:22'21.637	1'12.432
122 Pellin Racing	M.KURZEJEWSKI	USCITA BOX	12:05'37.193	
		INGRESSO BOX	12:15'29.966	
		USCITA BOX	12:18'03.545	2'33.579
		INGRESSO BOX	12:23'45.556	
		USCITA BOX	12:25'50.964	2'05.408
161 Formula Racing	J.DHILLON	USCITA BOX	12:05'06.885	
		INGRESSO BOX	12:11'49.158	
		USCITA BOX	12:13'44.124	1'54.966
169 Formula Racing	F.FONTANA	USCITA BOX	12:05'10.571	
		INGRESSO BOX	12:20'39.323	
		USCITA BOX	12:23'05.148	2'25.825
		INGRESSO BOX	12:32'17.493	
202 HC Racing	F.D'AURIA	USCITA BOX	12:06'51.854	
		INGRESSO BOX	12:14'18.478	
		USCITA BOX	12:15'34.536	1'16.058
203 Ebimotors	C.PERONI	USCITA BOX	12:06'53.192	
		INGRESSO BOX	12:12'55.662	
		USCITA BOX	12:14'26.677	1'31.015
		INGRESSO BOX	12:21'18.840	
		USCITA BOX	12:23'37.352	2'18.512
206 VSR	I.ZANON	USCITA BOX	12:06'34.057	
		INGRESSO BOX	12:15'52.178	
		USCITA BOX	12:23'35.333	7'43.155
		INGRESSO BOX	12:32'47.162	
208 Iron Lynx	L.PRIVITELIO	USCITA BOX	12:05'38.907	
211 Autorlando Sport	G.GHEZZI	USCITA BOX	12:05'14.660	
		INGRESSO BOX	12:19'05.652	
		USCITA BOX	12:21'18.116	2'12.464
		INGRESSO BOX	12:28'11.995	
		USCITA BOX	12:28'35.536	23.541
212 Best Lap	G.MARZIALETTI	USCITA BOX	12:07'22.601	
222 Krypton Motorsport	L.PASTORELLI	USCITA BOX	12:05'17.344	
		INGRESSO BOX	12:17'06.683	
		USCITA BOX	12:19'17.126	2'10.443
		INGRESSO BOX	12:32'53.467	
225 Pellin Racing	T.HAUGEN	USCITA BOX	12:06'21.920	
		INGRESSO BOX	12:22'19.194	
		USCITA BOX	12:24'25.464	2'06.270



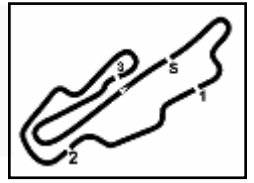


ACI Racing Weekend Mugello, 30 Settembre - 1 Ottobre 2023

Campionato Italiano Gran Turismo Sprint - Pit Times Libere 1 Serie 2

No. Concorrente	Auto	Orario Locale	Pit Time
227 Pellin Racing	L.CLARK	USCITA BOX	12:06'16.037
		INGRESSO BOX	12:16'28.900
		USCITA BOX	12:18'22.839
			1'53.939
230 HC Racing	M.PEZZUTO	USCITA BOX	12:05'33.270
		INGRESSO BOX	12:18'56.085
		USCITA BOX	12:20'30.575
			1'34.490
233 Grisi Alberto	A.GRISI	USCITA BOX	12:05'28.909
		INGRESSO BOX	12:08'06.881
		USCITA BOX	12:09'06.501
		INGRESSO BOX	12:25'52.322
		USCITA BOX	12:27'49.987
	59.620		
	1'57.665		
234 GDL Racing	M.LUVISI	USCITA BOX	12:06'09.961
		INGRESSO BOX	12:08'33.880
		USCITA BOX	12:10'17.829
		INGRESSO BOX	12:23'31.178
		USCITA BOX	12:24'57.684
	1'43.949		
	1'26.506		
247 Carminati Ettore	E.CARMINATI	USCITA BOX	12:06'19.063
		INGRESSO BOX	12:17'23.602
		USCITA BOX	12:19'28.156
		INGRESSO BOX	12:32'14.882
			2'04.554
248 DL Racing	P.ALESSANDRI	USCITA BOX	12:05'19.951
		INGRESSO BOX	12:17'28.425
		USCITA BOX	12:19'21.193
			1'52.768
270 ROSSOCORSA	S.MARAZZI	USCITA BOX	12:08'06.703
		INGRESSO BOX	12:21'09.928
		USCITA BOX	12:23'11.253
		INGRESSO BOX	12:31'45.701
			2'01.325
271 Ebimotors	G.PICCIOLI	USCITA BOX	12:06'13.770
		INGRESSO BOX	12:12'22.336
		USCITA BOX	12:13'53.891
		INGRESSO BOX	12:23'26.317
		USCITA BOX	12:24'44.805
	1'31.555		
	1'18.488		
272 DL Racing	A.FABI	USCITA BOX	12:05'25.749
		INGRESSO BOX	12:06'54.361
		USCITA BOX	12:08'19.607
		INGRESSO BOX	12:19'16.625
		USCITA BOX	12:20'36.906
	1'25.246		
	1'20.281		
290 Best Lap	S.DI MARE	USCITA BOX	12:07'30.980
		INGRESSO BOX	12:20'11.208
		USCITA BOX	12:23'45.552
			3'34.344
293 Formula Racing	A.BOGH SORENSEN	USCITA BOX	12:05'43.038





Aut.Int. Mugello 5.245 m

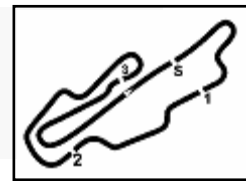
ACI Racing Weekend Mugello, 30 Settembre - 1 Ottobre 2023
Campionato Italiano Gran Turismo Sprint - Pit Times Libere 1 Serie 2

No. Concorrente	Auto	Orario Locale	Pit Time
-----------------	------	---------------	----------



Powered by FICr PERUGIA TIMING

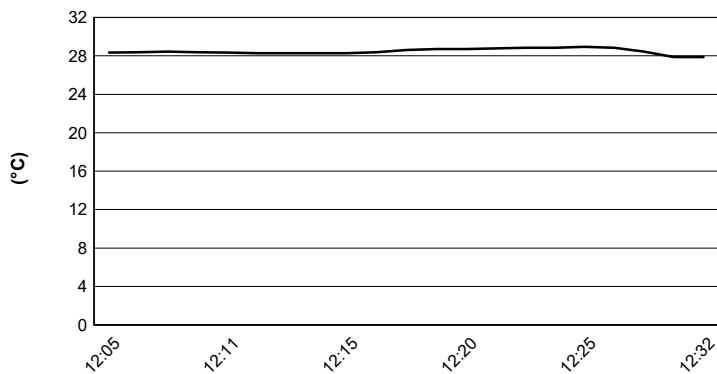




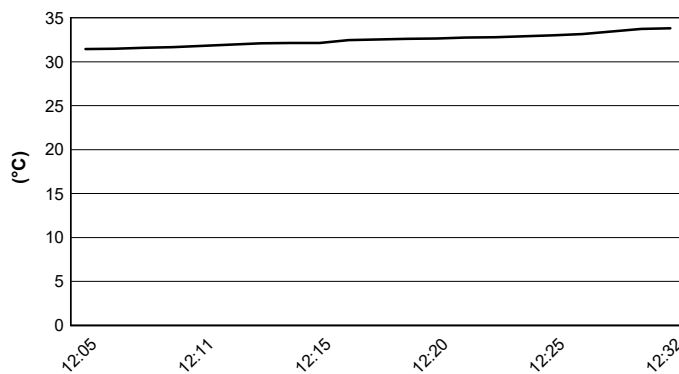
Aut.Int. Mugello 5.245 m

ACI Racing Weekend Mugello, 30 Settembre - 1 Ottobre 2023
Campionato Italiano Gran Turismo Sprint - Meteo Libere 1 Serie 2
 Session started 12:05 - Session ended 12:33

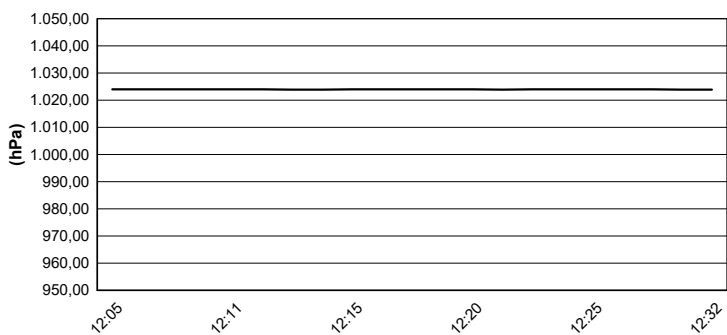
Air Temperature



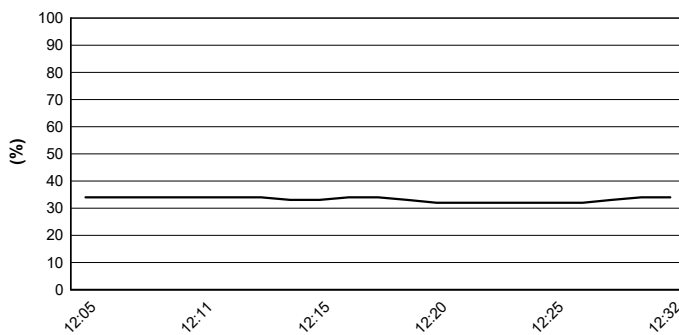
Track Temperature



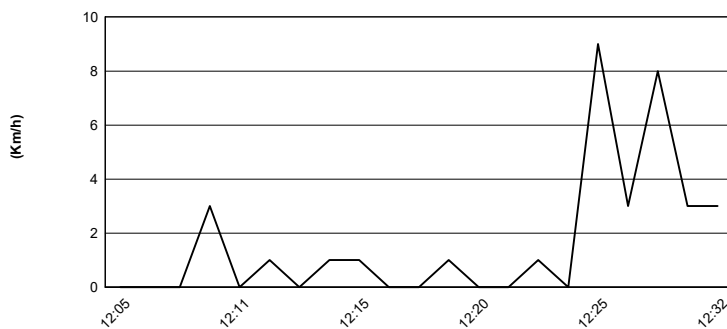
Air Pressure



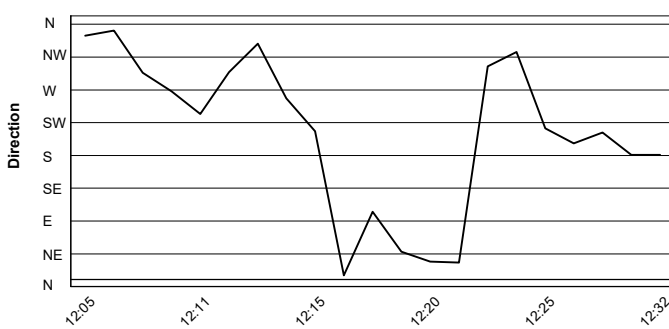
Humidity



Wind Speed



Wind Direction



29/09/2023

