
ACI Racing Weekend Mugello, 30 Settembre - 1 Ottobre 2023
Campionato Italiano GT Sprint GTCup - Classifica Qualifiche 1

Aut.Int. Mugello 5.245 m

1 / 2

Num.	Conduuttore	Naz	Concorrente	Team	Auto	Classe	Tempo	Dist.	Rel.	Giri
1	272 FABI Alessandro	ITA	DL Racing	Lamborghini Roma DL Racing	Lamborghini Huracàn	GTCAM	1'50.040			5
2	172 VEBSTER Daniel	SWE	DL Racing	Lamborghini Roma DL Racing	Lamborghini Huracàn	GTCPA	1'50.314	0.274	0.274	6
3	202 STRIGNANO Benedetto	ITA	HC Racing	HC Racing	Lamborghini Huracàn	GTCAM	1'50.425	0.385	0.111	6
4	106 POLLINI Giacomo	ITA	Pollini Giacomo	Giacomo Race	Lamborghini Huracàn	GTCPA	1'50.665	0.625	0.240	8
5	122 KURZEJEWSKI Matthew	USA	Pellin Racing	Pellin Racing	Ferrari 488	GTCAM	1'51.091	1.051	0.426	3
6	112 DI GIUSTO Mattia	ITA	Ombra Racing	Ombra Racing	Porsche 992	GTCAM	1'51.148	1.108	0.057	4
7	206 ZANON Ignazio	ITA	VSR	VSR	Lamborghini Huracàn ST	GTCAM	1'51.325	1.285	0.177	6
8	290 SCARPETTA Vincenzo	ITA	Best Lap	Best Lap	Ferrari 488	GTCAM	1'51.606	1.566	0.281	3
9	111 PATRINICOLA Simone	ITA	Best Lap	Best Lap	Ferrari 488	GTCAM	1'52.013	1.973	0.407	5
10	163 RANDAZZO Piergiacomo	ITA	VSR	VSR	Lamborghini Huracàn ST	GTCAM	1'52.037	1.997	0.024	5
11	199 COLAVITA Leonardo	ITA	Colavita Giovanni	Double TT Racing	Ferrari 488	GTCAM	1'52.110	2.070	0.073	6
12	222 PEZZUCCHI Stefano	ITA	Krypton Motorsport	Krypton Motorsport	Porsche 992	GTCAM	1'52.119	2.079	0.009	6
13	203 PAPI Cosimo	ITA	Ebimotors	Ebimotors	Porsche 991.2 GT3 Cup	GTCAM	1'52.232	2.192	0.113	6
14	211 GHEZZI Giuseppe	ITA	Autorlando Sport	Autorlando Sport	Porsche 992 GT3 Cup	GTCAM	1'52.256	2.216	0.024	4
15	234 LUVISI Matteo	ITA	GDL Racing	GDL Racing	Porsche 991 GT3 Cup	GTCAM	1'52.291	2.251	0.035	5
16	196 BIAGI Thomas	SMR	Easy Race	Easy Race	Ferrari 488	GTCAM	1'52.550	2.510	0.259	4
17	247 CARMINATI Ettore	ITA	Carminati Ettore	CRM Motorsport	Lamborghini Huracàn	GTCAM	1'52.696	2.656	0.146	6
18	248 ALESSANDRI Pierluigi	ITA	DL Racing	Lamborghini Roma DL Racing	Lamborghini Huracàn	GTCAM	1'52.795	2.755	0.099	6
19	230 PEZZUTO Massimiliano	ITA	HC Racing	HC Racing	Lamborghini Huracàn	GTCAM	1'52.876	2.836	0.081	7
20	169 FONTANA Fabrizio	ITA	Formula Racing	Formula Racing	Ferrari 488	GTCAM	1'53.116	3.076	0.240	7
21	161 DHILLON John	GBR	Formula Racing	Formula Racing	Ferrari 488	GTCAM	1'53.522	3.482	0.406	6
22	212 MARZIALETTI Giammarco	ITA	Best Lap	Best Lap	Ferrari 488	GTCAM	1'54.163	4.123	0.641	5
23	271 PICCIOLI Gianluigi	ITA	Ebimotors	Ebimotors	Porsche 991.2 GT3 Cup	GTCAM	1'54.463	4.423	0.300	6
24	293 BOGH SORENSEN Andreas	DNK	Formula Racing	Formula Racing	Ferrari 488	GTCAM	1'54.551	4.511	0.088	7
25	270 MARAZZI Stefano	ITA	ROSSOCORSA	ROSSOCORSA	Ferrari 488	GTCAM	1'54.815	4.775	0.264	7
26	225 HAUGEN Thor	USA	Pellin Racing	Pellin Racing	Ferrari 488	GTCAM	1'55.614	5.574	0.799	6
27	233 ABBATI Massimo	ITA	Grisi Alberto		Porsche 991	GTCAM	1'56.950	6.910	1.336	7
28	208 PRIVITELIO Luciano	SMR	Iron Lynx	Iron Lynx	Lamborghini Huracàn ST Evo 2	GTCAM	1'57.310	7.270	0.360	6
29	227 CLARK Lisa	USA	Pellin Racing	Pellin Racing	Ferrari 488	GTCAM	1'59.227	9.187	1.917	4

Tempo di Qualificazione: (117% di 1'50.260): 2'09.004

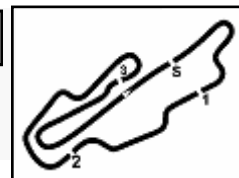
Umidità	66%	ARIA	18°C
Condizioni	DRY	Pista	14°C

Stewards : Valerio Brizzolari Laura Giada Benincasa Gabriele Lanceri

30/09/2023 Inizio 09:40 Fine 09:56

Esposta alle:




ACI Racing Weekend Mugello, 30 Settembre - 1 Ottobre 2023
Campionato Italiano GT Sprint GTCup - Classifica Qualifiche 1

Aut.Int. Mugello 5.245 m

2 / 2

Penalty and Infringement
Fastest Laps Sequence

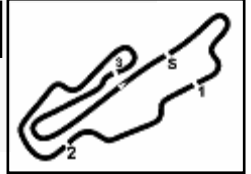
Num.	Concorrente	Naz	Team	Auto	Local Time	Tempo	Dist.	Media
196	T. BIAGI	SMR	Easy Race	Ferrari 488	09:44'35.561	1'55.267		163,811
202	B. STRIGNANO	ITA	HC Racing	Lamborghini Huracàn	09:45'25.983	1'50.425	-4.842	170,994
272	A. FABI	ITA	Lamborghini Roma DL Racing	Lamborghini Huracàn	09:47'38.180	1'50.040	-0.385	171,592

Stewards : Valerio Brizzolari Laura Giada Benincasa Gabriele Lanceri

30/09/2023 Inizio 09:40 Fine 09:56

Esposta alle:





ACI Racing Weekend Mugello, 30 Settembre - 1 Ottobre 2023

Campionato Italiano GT Sprint GTCup - Best Sectors & Speed Qualifiche 1

MIGLIOR GIRO

1	272 FABI Alessandro	Lamborghini Huracàn	1'50.040
2	172 VEBSTER Daniel	Lamborghini Huracàn	1'50.314
3	202 STRIGNANO Benedetto	Lamborghini Huracàn	1'50.425
4	106 POLLINI Giacomo	Lamborghini Huracàn	1'50.665
5	122 KURZEJEWSKI Matthew	Ferrari 488	1'51.091
6	112 DI GIUSTO Mattia	Porsche 992	1'51.148
7	206 ZANON Ignazio	Lamborghini Huracàn ST	1'51.325
8	290 SCARPETTA Vincenzo	Ferrari 488	1'51.606
9	111 PATRINICOLA Simone	Ferrari 488	1'52.013
10	163 RANDAZZO Piergiacomo	Lamborghini Huracàn ST	1'52.037
11	199 COLAVITA Leonardo	Ferrari 488	1'52.110
12	222 PEZZUCCHI Stefano	Porsche 992	1'52.119
13	203 PAPI Cosimo	Porsche 991.2 GT3 Cup	1'52.232
14	211 GHEZZI Giuseppe	Porsche 992 GT3 Cup	1'52.256
15	234 LUVISI Matteo	Porsche 991 GT3 Cup	1'52.291
16	196 BIAGI Thomas	Ferrari 488	1'52.550
17	247 CARMINATI Ettore	Lamborghini Huracàn	1'52.696
18	248 ALESSANDRI Pierluigi	Lamborghini Huracàn	1'52.795
19	230 PEZZUTO Massimiliano	Lamborghini Huracàn	1'52.876
20	169 FONTANA Fabrizio	Ferrari 488	1'53.116
21	161 DHILLON John	Ferrari 488	1'53.522
22	212 MARZIALETTI Giammarco	Ferrari 488	1'54.163
23	271 PICCIOLI Gianluigi	Porsche 991.2 GT3 Cup	1'54.463
24	293 BOGH SORENSEN Andreas	Ferrari 488	1'54.551
25	270 MARAZZI Stefano	Ferrari 488	1'54.815
26	225 HAUGEN Thor	Ferrari 488	1'55.614
27	233 ABBATI Massimo	Porsche 991	1'56.950
28	208 PRIVITELIO Luciano	Lamborghini Huracàn ST Evo 2	1'57.310
29	227 CLARK Lisa	Ferrari 488	1'59.227

SPEED

1	169 FONTANA Fabrizio	Ferrari 488	269,3
2	212 MARZIALETTI Giammarco	Ferrari 488	268,7
3	225 HAUGEN Thor	Ferrari 488	267,3
4	163 RANDAZZO Piergiacomo	Lamborghini Huracàn ST	267,3
5	290 SCARPETTA Vincenzo	Ferrari 488	266,7
6	196 BIAGI Thomas	Ferrari 488	266,7
7	199 COLAVITA Leonardo	Ferrari 488	266,7
8	234 LUVISI Matteo	Porsche 991 GT3 Cup	266,7
9	122 KURZEJEWSKI Matthew	Ferrari 488	266,0
10	293 BOGH SORENSEN Andreas	Ferrari 488	266,0
11	206 ZANON Ignazio	Lamborghini Huracàn ST	265,4
12	233 ABBATI Massimo	Porsche 991	265,4
13	271 PICCIOLI Gianluigi	Porsche 991.2 GT3 Cup	264,7
14	203 PAPI Cosimo	Porsche 991.2 GT3 Cup	264,1
15	227 CLARK Lisa	Ferrari 488	264,1
16	111 PATRINICOLA Simone	Ferrari 488	263,4
17	270 MARAZZI Stefano	Ferrari 488	262,8
18	112 DI GIUSTO Mattia	Porsche 992	262,8
19	161 DHILLON John	Ferrari 488	262,8
20	211 GHEZZI Giuseppe	Porsche 992 GT3 Cup	260,9
21	247 CARMINATI Ettore	Lamborghini Huracàn	260,9
22	106 POLLINI Giacomo	Lamborghini Huracàn	260,9
23	172 VEBSTER Daniel	Lamborghini Huracàn	260,9
24	208 PRIVITELIO Luciano	Lamborghini Huracàn ST Evo 2	260,2
25	222 PEZZUCCHI Stefano	Porsche 992	259,6
26	202 STRIGNANO Benedetto	Lamborghini Huracàn	258,4
27	248 ALESSANDRI Pierluigi	Lamborghini Huracàn	258,4
28	272 FABI Alessandro	Lamborghini Huracàn	257,8
29	230 PEZZUTO Massimiliano	Lamborghini Huracàn	256,5

SEG. 1

1	172 VEBSTER Daniel	26.513
2	272 FABI Alessandro	26.542
3	122 KURZEJEWSKI Matthew	26.674
4	106 POLLINI Giacomo	26.739
5	112 DI GIUSTO Mattia	26.822
6	290 SCARPETTA Vincenzo	26.829
7	202 STRIGNANO Benedetto	26.842
8	203 PAPI Cosimo	26.844
9	230 PEZZUTO Massimiliano	26.862
10	206 ZANON Ignazio	26.876
11	199 COLAVITA Leonardo	26.884
12	248 ALESSANDRI Pierluigi	26.974
13	196 BIAGI Thomas	26.975
14	211 GHEZZI Giuseppe	26.992
15	222 PEZZUCCHI Stefano	27.044
16	163 RANDAZZO Piergiacomo	27.050
17	111 PATRINICOLA Simone	27.056
18	169 FONTANA Fabrizio	27.074
19	234 LUVISI Matteo	27.081
20	247 CARMINATI Ettore	27.133
21	161 DHILLON John	27.137
22	293 BOGH SORENSEN And	27.225
23	212 MARZIALETTI Giammarco	27.281
24	225 HAUGEN Thor	27.444
25	271 PICCIOLI Gianluigi	27.459
26	270 MARAZZI Stefano	27.596
27	233 ABBATI Massimo	27.677
28	208 PRIVITELIO Luciano	28.387
29	227 CLARK Lisa	28.571

SEG. 2

1	272 FABI Alessandro	22.206
2	202 STRIGNANO Benedetto	22.324
3	106 POLLINI Giacomo	22.330
4	172 VEBSTER Daniel	22.426
5	230 PEZZUTO Massimiliano	22.688
6	122 KURZEJEWSKI Matthew	22.781
7	163 RANDAZZO Piergiacomo	22.806
8	199 COLAVITA Leonardo	22.810
9	196 BIAGI Thomas	22.898
10	111 PATRINICOLA Simone	22.906
11	112 DI GIUSTO Mattia	22.913
12	203 PAPI Cosimo	23.018
13	206 ZANON Ignazio	23.024
14	222 PEZZUCCHI Stefano	23.038
15	234 LUVISI Matteo	23.049
16	247 CARMINATI Ettore	23.152
17	290 SCARPETTA Vincenzo	23.157
18	211 GHEZZI Giuseppe	23.245
19	248 ALESSANDRI Pierluigi	23.281
20	161 DHILLON John	23.321
21	169 FONTANA Fabrizio	23.324
22	270 MARAZZI Stefano	23.330
23	293 BOGH SORENSEN And	23.451
24	271 PICCIOLI Gianluigi	23.487
25	212 MARZIALETTI Giammarco	23.568
26	225 HAUGEN Thor	24.008
27	233 ABBATI Massimo	24.070
28	208 PRIVITELIO Luciano	24.183
29	227 CLARK Lisa	24.742

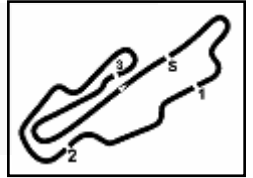
SEG. 3

1	272 FABI Alessandro	34.574
2	202 STRIGNANO Benedetto	34.814
3	172 VEBSTER Daniel	34.920
4	106 POLLINI Giacomo	34.944
5	112 DI GIUSTO Mattia	35.042
6	122 KURZEJEWSKI Matthew	35.158
7	222 PEZZUCCHI Stefano	35.206
8	206 ZANON Ignazio	35.208
9	290 SCARPETTA Vincenzo	35.263
10	211 GHEZZI Giuseppe	35.276
11	199 COLAVITA Leonardo	35.497
12	111 PATRINICOLA Simone	35.523
13	247 CARMINATI Ettore	35.588
14	234 LUVISI Matteo	35.612
15	196 BIAGI Thomas	35.711
16	248 ALESSANDRI Pierluigi	35.814
17	163 RANDAZZO Piergiacomo	35.816
18	230 PEZZUTO Massimiliano	35.816
19	203 PAPI Cosimo	35.943
20	169 FONTANA Fabrizio	35.968
21	161 DHILLON John	36.207
22	270 MARAZZI Stefano	36.375
23	271 PICCIOLI Gianluigi	36.390
24	293 BOGH SORENSEN And	36.458
25	212 MARZIALETTI Giammarco	36.687
26	225 HAUGEN Thor	36.823
27	233 ABBATI Massimo	37.497
28	208 PRIVITELIO Luciano	37.572
29	227 CLARK Lisa	38.363

SEG. 4

1	122 KURZEJEWSKI Matthew	26.067
2	290 SCARPETTA Vincenzo	26.089
3	172 VEBSTER Daniel	26.143
4	206 ZANON Ignazio	26.217
5	202 STRIGNANO Benedetto	26.304
6	272 FABI Alessandro	26.314
7	112 DI GIUSTO Mattia	26.316
8	163 RANDAZZO Piergiacomo	26.365
9	211 GHEZZI Giuseppe	26.367
10	199 COLAVITA Leonardo	26.376
11	106 POLLINI Giacomo	26.378
12	234 LUVISI Matteo	26.418
13	203 PAPI Cosimo	26.427
14	222 PEZZUCCHI Stefano	26.442
15	111 PATRINICOLA Simone	26.455
16	212 MARZIALETTI Giammarco	26.483
17	230 PEZZUTO Massimiliano	26.548
18	196 BIAGI Thomas	26.598
19	161 DHILLON John	26.606
20	169 FONTANA Fabrizio	26.626
21	293 BOGH SORENSEN And	26.646
22	247 CARMINATI Ettore	26.715
23	248 ALESSANDRI Pierluigi	26.726
24	208 PRIVITELIO Luciano	26.918
25	271 PICCIOLI Gianluigi	27.100
26	233 ABBATI Massimo	27.136
27	270 MARAZZI Stefano	27.233
28	225 HAUGEN Thor	27.339
29	227 CLARK Lisa	27.499





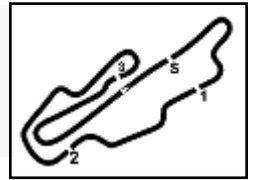
ACI Racing Weekend Mugello, 30 Settembre - 1 Ottobre 2023

Campionato Italiano GT Sprint GTCup - Ideal Time Qualifiche 1

Aut.Int. Mugello 5.245 m

Num. Concorrente	Conditore	Auto	Seg. 1	Seg. 2	Seg. 3	Seg. 4	Ideal Time		
			Diff. 1	Diff. 2	Diff. 3	Diff. 4	Miglior Giro	Pos.	Diff.
1	272 FABI A. (ITA) DL RACING	Lamborghini Huracàn	26.542 +0.237	22.206 +0.167	34.574	26.314	1'49.636 1'50.040	1	0.404
2	172 VEBSTER D. (SWE) DL RACING	Lamborghini Huracàn	26.513 +0.111	22.426 +0.183	34.920 +0.018	26.143	1'50.002 1'50.314	2	0.312
3	202 STRIGNANO B. (ITA) HC RACING	Lamborghini Huracàn	26.842 +0.039	22.324 +0.059	34.814 +0.043	26.304	1'50.284 1'50.425	3	0.141
4	106 POLLINI G. (ITA) POLLINI GIACOMO	Lamborghini Huracàn	26.739 +0.135	22.330	34.944 +0.139	26.378	1'50.391 1'50.665	4	0.274
5	122 KURZEJEWski M. (USA) PELLIN RACING	Ferrari 488	26.674 +0.339	22.781 +0.072	35.158	26.067	1'50.680 1'51.091	5	0.411
6	112 DI GIUSTO M. (ITA) OMBRA RACING	Porsche 992	26.822	22.913 +0.055	35.042	26.316	1'51.093 1'51.148	6	0.055
7	206 ZANON I. (ITA) VSR	Lamborghini Huracàn ST	26.876	23.024	35.208	26.217	1'51.325 1'51.325	7	
8	290 SCARPETTA V. (ITA) BEST LAP	Ferrari 488	26.829	23.157 +0.107	35.263 +0.161	26.089	1'51.338 1'51.606	8	0.268
9	199 COLAVITA L. (ITA) COLAVITA GIOVANNI	Ferrari 488	26.884 +0.021	22.810 +0.090	35.497 +0.352	26.376 +0.080	1'51.567 1'52.110	11	0.543
10	222 PEZZUCCHI S. (ITA) KRYPTON MOTORSPORT	Porsche 992	27.044 +0.133	23.038 +0.082	35.206	26.442 +0.174	1'51.730 1'52.119	12	0.389
11	211 GHEZZI G. (ITA) AUTORLANDO SPORT	Porsche 992 GT3 Cup	26.992 +0.179	23.245 +0.197	35.276	26.367	1'51.880 1'52.256	14	0.376
12	230 PEZZUTO M. (ITA) HC RACING	Lamborghini Huracàn	26.862 +0.232	22.688 +0.620	35.816 +0.110	26.548	1'51.914 1'52.876	19	0.962
13	111 PATRINICOLA S. (ITA) BEST LAP	Ferrari 488	27.056 +0.021	22.906	35.523 +0.052	26.455	1'51.940 1'52.013	9	0.073
14	163 RANDAZZO P. (ITA) VSR	Lamborghini Huracàn ST	27.050	22.806	35.816	26.365	1'52.037 1'52.037	10	
15	234 LUVISI M. (ITA) GDL RACING	Porsche 991 GT3 Cup	27.081 +0.131	23.049	35.612	26.418	1'52.160 1'52.291	15	0.131
16	196 BIAGI T. (SMR) EASY RACE	Ferrari 488	26.975 +0.159	22.898 +0.209	35.711	26.598	1'52.182 1'52.550	16	0.368
17	203 PAPI C. (ITA) EBIMOTORS	Porsche 991.2 GT3 Cup	26.844	23.018	35.943	26.427	1'52.232 1'52.232	13	
18	247 CARMINATI E. (ITA) CARMINATI ETTORE	Lamborghini Huracàn	27.133 +0.034	23.152	35.588 +0.074	26.715	1'52.588 1'52.696	17	0.108
19	248 ALESSANDRI P. (ITA) DL RACING	Lamborghini Huracàn	26.974	23.281	35.814	26.726	1'52.795 1'52.795	18	
20	169 FONTANA F. (ITA) FORMULA RACING	Ferrari 488	27.074 +0.124	23.324	35.968	26.626	1'52.992 1'53.116	20	0.124
21	161 DHILLON J. (GBR) FORMULA RACING	Ferrari 488	27.137 +0.154	23.321 +0.097	36.207	26.606	1'53.271 1'53.522	21	0.251
22	293 BOGH SORENSEN A. (D) FORMULA RACING	Ferrari 488	27.225 +0.592	23.451	36.458	26.646 +0.179	1'53.780 1'54.551	24	0.771
23	212 MARZIALETTI G. (ITA) BEST LAP	Ferrari 488	27.281 +0.060	23.568	36.687 +0.084	26.483	1'54.019 1'54.163	22	0.144
24	271 PICCIOLI G. (ITA) EBIMOTORS	Porsche 991.2 GT3 Cup	27.459	23.487	36.390 +0.027	27.100	1'54.436 1'54.463	23	0.027
25	270 MARAZZI S. (ITA) ROSSOCORSA	Ferrari 488	27.596 +0.281	23.330	36.375	27.233	1'54.534 1'54.815	25	0.281
26	225 HAUGEN T. (USA) PELLIN RACING	Ferrari 488	27.444	24.008	36.823	27.339	1'55.614 1'55.614	26	
27	233 ABBATI M. (ITA) GRISI ALBERTO	Porsche 991	27.677	24.070 +0.376	37.497 +0.194	27.136	1'56.380 1'56.950	27	0.570
28	208 PRIVITELIO L. (SMR) IRON LYNX	Lamborghini Huracàn ST Evo 2	28.387 +0.152	24.183	37.572 +0.098	26.918	1'57.060 1'57.310	28	0.250
29	227 CLARK L. (USA) PELLIN RACING	Ferrari 488	28.571	24.742	38.363 +0.052	27.499	1'59.175 1'59.227	29	0.052
Ideal Time Assoluto			26.513	22.206	34.574	26.067	1'49.360		





ACI Racing Weekend Mugello, 30 Settembre - 1 Ottobre 2023
Campionato Italiano GT Sprint GTCup - Analisi Tempi Qualifiche 1

106 Pollini Giacomo (1'50.665)								169 Formula Racing (1'53.116)							
Giro	Seg.1	Seg.2	Seg.3	Seg.4	T. Giro	km/h	Local Time	Giro	Seg.1	Seg.2	Seg.3	Seg.4	T. Giro	km/h	Local Time
Giacomo Pollini								Fabrizio Fontana							
1							9:40'55.735	1							9:41'04.248
2	38.903	28.211	40.359	35.022	2'22.495P	161,9	9:43'18.230	2	40.843	28.022	40.451	28.694	2'18.010P	142,1	9:43'22.258
3	29.584	24.182	37.539	27.211	1'58.516	257,1	9:45'16.746	3	28.482	24.550	36.505	29.607	1'59.144	267,3	9:45'21.402
4	30.281	23.809	39.384	26.896	2'00.370	259,0	9:47'17.116	4	27.198	23.324	35.968	26.626	1'53.116	265,4	9:47'14.518
5	26.853	22.647	36.825	27.835	1'54.160	259,6	9:49'11.276	5	27.353	24.414	38.367	30.425	2'00.559	269,3	9:49'15.077
6	26.894	23.267	35.319	26.828	1'52.308	260,2	9:51'03.584	6	27.074	23.742	38.328	27.334	1'56.478	266,0	9:51'11.555
7	26.994	22.413	34.944	26.721	1'51.072	258,4	9:52'54.656	7	27.484	23.496	36.506	26.957	1'54.443	266,7	9:53'05.998
8	26.874	22.330	35.083	26.378	1'50.665	260,9	9:54'45.321	8	27.701	23.377	38.141	27.542	1'56.761	266,7	9:55'02.759
9	26.739	22.504	35.028	26.454	1'50.725	259,6	9:56'36.046								

111 Best Lap (1'52.013)								172 DL Racing (1'50.314)							
Giro	Seg.1	Seg.2	Seg.3	Seg.4	T. Giro	km/h	Local Time	Giro	Seg.1	Seg.2	Seg.3	Seg.4	T. Giro	km/h	Local Time
Simone Patrnicola								Daniel Vebster							
1							9:41'55.045	1							9:42'11.837
2	40.024	28.382	44.379	30.971	2'23.756P	165,4	9:44'18.801	2	37.177	25.635	47.272	32.934	2'23.018P	166,4	9:44'34.855
3	28.105	23.547	36.535	26.484	1'54.671	256,5	9:46'13.472	3	27.364	22.825	35.242	26.396	1'51.827	256,5	9:46'26.682
4	27.157	22.980	35.523	26.520	1'52.180	260,2	9:48'05.652	4	26.624	22.609	34.938	26.143	1'50.314	259,6	9:48'16.996
5	27.077	22.906	35.575	26.455	1'52.013	260,2	9:49'57.665	5	26.513	22.426	35.151	26.317	1'50.407	259,6	9:50'07.403
6	27.056	23.078	36.364	28.961	1'55.459	263,4	9:51'53.124	6	26.731	23.358	36.102	29.035	1'55.226	260,2	9:52'02.629
								7	26.773	22.611	34.920	26.362	1'50.666	259,6	9:53'53.295

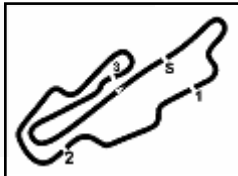
112 Ombra Racing (1'51.148)								196 Easy Race (1'52.550)							
Giro	Seg.1	Seg.2	Seg.3	Seg.4	T. Giro	km/h	Local Time	Giro	Seg.1	Seg.2	Seg.3	Seg.4	T. Giro	km/h	Local Time
Mattia Di Giusto								Thomas Biagi							
1							9:42'15.177	1							9:40'05.879
2	37.290	24.489	39.107	28.255	2'09.141P	164,1	9:44'24.318	2	1'01.702	27.373	37.948	27.392	2'34.415P	60,3	9:42'40.294
3	26.950	22.913	35.284	26.324	1'51.471	260,2	9:46'15.789	3	27.299	22.898	38.409	26.661	1'55.267	263,4	9:44'35.561
4	26.822	22.968	35.042	26.316	1'51.148	262,1	9:48'06.937	4	27.274	23.279	36.261	26.598	1'53.412	266,0	9:46'28.973
5	27.048	27.180	43.763	28.379	2'06.370	262,8	9:50'13.307	5	27.134	23.107	35.711	26.598	1'52.550	266,7	9:48'21.523

122 Pellin Racing (1'51.091)								199 Colavita Giovanni (1'52.110)							
Giro	Seg.1	Seg.2	Seg.3	Seg.4	T. Giro	km/h	Local Time	Giro	Seg.1	Seg.2	Seg.3	Seg.4	T. Giro	km/h	Local Time
Matthew Kurzejewski								Leonardo Colavita							
1		30.354	42.653	29.180		50,0	9:42'49.467	1							9:40'10.352
2	28.566	24.226	38.511	30.324	2'01.627	260,9	9:44'51.094	2	1'01.546	29.510	42.978	30.498	2'44.532P	65,7	9:42'54.884
3	27.013	22.853	35.158	26.067	1'51.091	263,4	9:46'42.185	3	28.060	23.636	36.942	27.920	1'56.558	262,8	9:44'51.442
4	26.674	22.781	35.456	26.253	1'51.164	266,0	9:48'33.349	4	27.344	22.967	35.497	26.376	1'52.184	266,0	9:46'43.626
								5	26.884	23.024	36.146	27.673	1'53.727	266,7	9:48'37.353
								6	26.905	22.900	35.849	26.456	1'52.110	264,7	9:50'29.463
								7	33.213	28.611	45.671	34.837	2'22.332	236,8	9:52'51.795

161 Formula Racing (1'53.522)								202 HC Racing (1'50.425)							
Giro	Seg.1	Seg.2	Seg.3	Seg.4	T. Giro	km/h	Local Time	Giro	Seg.1	Seg.2	Seg.3	Seg.4	T. Giro	km/h	Local Time
John Dhillon								Benedetto Strignano							
1							9:42'00.780	1							9:41'16.543
2	38.148	25.817	39.937	29.006	2'12.908P	144,6	9:44'13.688	2	37.826	28.648	39.410	33.131	2'19.015P	153,0	9:43'35.558
3	27.555	23.365	36.377	26.731	1'54.028	259,0	9:46'07.716	3	26.881	22.383	34.857	26.304	1'50.425	251,7	9:45'25.983
4	27.291	23.418	36.207	26.606	1'53.522	262,1	9:48'01.238	4	26.861	22.566	44.629	31.761	2'05.817	255,3	9:47'31.800
5	27.137	23.536	36.437	26.766	1'53.876	261,5	9:49'55.114	5	26.906	22.619	34.814	26.415	1'50.754	254,1	9:49'22.554
6	27.288	23.321	36.321	27.020	1'53.950	261,5	9:51'49.064	6	26.936	22.486	37.854	45.277	2'12.553	258,4	9:51'35.107
7	27.307	23.843	37.776	27.521	1'56.447	262,8	9:53'45.511	7	26.952	22.324	35.369	26.676	1'51.321	257,8	9:53'26.428

163 VSR (1'52.037)								203 Ebimotors (1'52.232)							
Giro	Seg.1	Seg.2	Seg.3	Seg.4	T. Giro	km/h	Local Time	Giro	Seg.1	Seg.2	Seg.3	Seg.4	T. Giro	km/h	Local Time
Piergiacomo Randazzo								Cosimo Papi							
1							9:42'19.870	1							9:40'14.662
2	39.208	27.303	44.758	30.711	2'21.980P	169,5	9:44'41.850	2	57.890	31.478	45.608	34.699	2'49.675P	69,6	9:43'04.337
3	52.373	30.255	41.397	27.119	2'31.144	263,4	9:47'12.994	3	27.354	23.983	39.540	30.626	2'01.503	261,5	9:45'05.840
4	27.204	29.581	42.200	26.860	2'05.845	266,0	9:49'18.839	4	27.753	23.423	36.133	26.783	1'54.092	262,8	9:46'59.932
5	31.158	33.561	44.908	27.646	2'17.273	218,6	9:51'36.112	5	26.995	23.130	35.982	26.675	1'52.782	263,4	9:48'52.714
6	27.050	22.806	35.816	26.365	1'52.037	264,7	9:53'28.149								

30/09/2023 P = Box In/Out - C = Tempo Invaldato



ACI Racing Weekend Mugello, 30 Settembre - 1 Ottobre 2023 Campionato Italiano GT Sprint GTCup - Analisi Tempi Qualifiche 1

Aut.Int. Mugello 5.245 m

2 / 3

6	26.844	23.018	35.943	26.427	1'52.232	264,1	9:50'44.946	5	27.540	24.184	38.453	27.512	1'57.689	264,1	9:49'08.139
7	26.955	23.159	40.130	30.056	2'00.300	263,4	9:52'45.246	6	27.444	24.008	36.823	27.339	1'55.614	267,3	9:51'03.753
								7	27.871	24.074	37.467	27.532	1'56.944	265,4	9:53'00.697

206 VSR (1'51.325)

Giro	Seg.1	Seg.2	Seg.3	Seg.4	T. Giro	km/h	Local Time
Ignazio Zanon							
1							9:42'22.342
2	39.032	27.848	43.666	32.599	2'23.145P	171,2	9:44'45.487
3	27.545	23.734	35.420	26.556	1'53.255	260,2	9:46'38.742
4	26.877	23.219	40.772	30.643	2'01.511	264,1	9:48'40.253
5	27.186	23.428	35.373	26.532	1'52.519	262,8	9:50'32.772
6	26.933	23.059	35.418	26.396	1'51.806	265,4	9:52'24.578
7	26.876	23.024	35.208	26.217	1'51.325	264,7	9:54'15.903

227 Pellin Racing (1'59.227)

Giro	Seg.1	Seg.2	Seg.3	Seg.4	T. Giro	km/h	Local Time
Lisa Clark							
1							9:42'56.438
2	30.342	29.083	41.675	29.215	2'10.315	260,2	9:45'06.753
3	28.908	25.566	38.363	29.018	2'01.855	264,1	9:47'08.608
4	28.571	24.742	38.415	27.499	1'59.227	262,1	9:49'07.835
5	28.922	28.826	40.094	27.939	2'05.781	262,8	9:51'13.616

208 Iron Lynx (1'57.310)

Giro	Seg.1	Seg.2	Seg.3	Seg.4	T. Giro	km/h	Local Time
Luciano Privitelio							
1							9:41'12.136
2	37.303	25.853	38.967	28.343	2'10.466P	168,5	9:43'22.602
3	28.743	25.048	38.157	27.281	1'59.229	259,6	9:45'21.831
4	28.539	24.183	37.670	26.918	1'57.310	260,2	9:47'19.141
5	28.387	24.426	37.572	27.010	1'57.395	260,2	9:49'16.536
6	28.712	24.773	41.110	28.326	2'02.921	259,0	9:51'19.457
7	28.532	25.269	40.367	27.965	2'02.133	258,4	9:53'21.590

230 HC Racing (1'52.876)

Giro	Seg.1	Seg.2	Seg.3	Seg.4	T. Giro	km/h	Local Time
Massimiliano Pezzuto							
1							9:41'18.136
2	37.987	28.528	39.068	32.465	2'18.048P	158,6	9:43'36.184
3	27.634	23.461	35.939	26.981	1'54.015	253,5	9:45'30.199
4	27.094	23.308	35.926	26.548	1'52.876	255,9	9:47'23.075
5	26.862	22.688	44.129	27.508	2'01.187	255,3	9:49'24.262
6	27.276	24.936	37.376	28.148	1'57.736	256,5	9:51'21.998
7	27.062	26.050	43.228	28.655	2'04.995	255,9	9:53'26.993
8	27.412	23.084	35.816	26.966	1'53.278	254,7	9:55'20.271

211 Autorlando Sport (1'52.256)

Giro	Seg.1	Seg.2	Seg.3	Seg.4	T. Giro	km/h	Local Time
Giuseppe Ghezzi							
1							9:40'11.293
2	1'00.029	29.730	44.985	31.005	2'45.749P	67,3	9:42'57.042
3	31.953	26.438	38.249	27.885	2'04.525	185,9	9:45'01.567
4	27.171	23.442	35.276	26.367	1'52.256	259,0	9:46'53.823
5	26.992	23.245	35.770	26.450	1'52.457	259,6	9:48'46.280

233 Grisi Alberto (1'56.950)

Giro	Seg.1	Seg.2	Seg.3	Seg.4	T. Giro	km/h	Local Time
Massimo Abbati							
1							9:40'24.558
2	53.585	32.886	47.764	35.229	2'49.464P	87,2	9:43'14.022
3	34.769	30.941	41.721	29.737	2'17.168	217,3	9:45'31.190
4	30.148	25.322	38.169	29.522	2'03.161	233,3	9:47'34.351
5	27.884	24.319	38.052	28.067	1'58.322	262,8	9:49'32.673
6	28.149	24.472	37.497	27.825	1'57.943	262,8	9:51'30.616
7	27.677	24.446	37.691	27.136	1'56.950	262,1	9:53'27.566
8	27.980	24.070	40.444	52.837	2'25.331	265,4	9:55'52.897

212 Best Lap (1'54.163)

Giro	Seg.1	Seg.2	Seg.3	Seg.4	T. Giro	km/h	Local Time
Giammarco Marzialetti							
1							9:41'19.484
2	37.920	28.751	40.577	33.953	2'21.201P	171,2	9:43'40.685
3	28.166	25.288	37.215	27.145	1'57.814	263,4	9:45'38.499
4	27.632	23.743	36.687	27.066	1'55.128	266,0	9:47'33.627
5	27.407	23.835	36.929	26.887	1'55.058	266,7	9:49'28.685
6	27.341	23.568	36.771	26.483	1'54.163	266,0	9:51'22.848

234 GDL Racing (1'52.291)

Giro	Seg.1	Seg.2	Seg.3	Seg.4	T. Giro	km/h	Local Time
Matteo Luvisi							
1							9:42'14.070
2	38.994	25.328	38.936	29.308	2'12.566P	169,3	9:44'26.636
3	27.876	23.356	35.872	26.496	1'53.600	264,7	9:46'20.236
4	27.212	23.049	35.612	26.418	1'52.291	265,4	9:48'12.527
5	27.081	23.167	36.050	26.497	1'52.795	265,4	9:50'05.322
6	27.755	24.882	36.878	28.936	1'58.451	266,0	9:52'03.773

222 Krypton Motorsport (1'52.119)

Giro	Seg.1	Seg.2	Seg.3	Seg.4	T. Giro	km/h	Local Time
Stefano Pezzucchi							
1							9:40'08.707
2	1'01.972	30.018	44.745	31.455	2'48.190P	60,5	9:42'56.897
3	31.394	26.828	38.224	1'29.799	3'06.245P	206,1	9:46'03.142
4	35.513	23.466	35.589	26.442	2'01.010P	169,5	9:48'04.152
5	27.177	23.120	35.206	26.616	1'52.119	259,0	9:49'56.271
6	27.044	23.200	38.487	32.153	2'00.884	259,6	9:51'57.155
7	27.235	23.264	35.632	26.894	1'53.025	259,0	9:53'50.180

247 Carminati Ettore (1'52.696)

Giro	Seg.1	Seg.2	Seg.3	Seg.4	T. Giro	km/h	Local Time
Ettore Carminati							
1							9:40'17.362
2	56.284	30.872	45.623	36.514	2'49.293P	69,3	9:43'06.655
3	28.056	23.981	37.123	27.615	1'56.775	255,9	9:45'03.430
4	27.979	23.629	36.056	27.113	1'54.777	259,0	9:46'58.207
5	27.664	23.353	35.588	26.848	1'53.453	259,6	9:48'51.660
6	27.167	23.152	35.662	26.715	1'52.696	259,6	9:50'44.356
7	27.133	23.184	36.030	26.936	1'53.283	259,0	9:52'37.639

225 Pellin Racing (1'55.614)

Giro	Seg.1	Seg.2	Seg.3	Seg.4	T. Giro	km/h	Local Time
Thor Haugen							
1							9:40'04.038
2	1'16.914	30.832	45.274	35.591	3'08.611P	55,5	9:43'12.649
3	28.975	24.988	37.511	28.089	1'59.563	253,5	9:45'12.212
4	28.737	24.155	36.891	28.455	1'58.238	252,9	9:47'10.450

248 DL Racing (1'52.795)

Giro	Seg.1	Seg.2	Seg.3	Seg.4	T. Giro	km/h	Local Time
Pierluigi Alessandri							
1							9:40'19.953

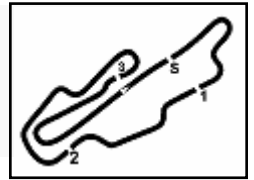
30/09/2023

P = Box In/Out - C = Tempo Invalidato



Powered by FICr PERUGIA TIMING





ACI Racing Weekend Mugello, 30 Settembre - 1 Ottobre 2023

Campionato Italiano GT Sprint GTCup - Analisi Tempi Qualifiche 1

2	55.966	31.699	47.934	34.195	2'49.794P	77,4	9:43'09.747
3	28.745	24.961	38.427	29.935	2'02.068	250,6	9:45'11.815
4	27.181	23.672	37.155	28.397	1'56.405	256,5	9:47'08.220
5	27.385	23.430	36.014	26.777	1'53.606	256,5	9:49'01.826
6	26.974	23.281	35.814	26.726	1'52.795	257,8	9:50'54.621
7	27.328	25.148	39.369	28.101	1'59.946	257,1	9:52'54.567

270 ROSSOCORSA (1'54.815)

Giro	Seg.1	Seg.2	Seg.3	Seg.4	T. Giro	km/h	Local Time
Stefano Marazzi							
1							9:40'42.257
2	46.763	30.212	43.242	33.815	2'34.032P	136,2	9:43'16.289
3	30.902	24.450	37.494	27.300	2'00.146	260,2	9:45'16.435
4	27.877	23.330	36.375	27.233	1'54.815	260,9	9:47'11.250
5	27.596	23.651	38.519	31.239	2'01.005	262,8	9:49'12.255
6	28.787				1'17.954P	231,3	9:50'30.209
7	35.541	25.126	38.096	28.425	2'07.188P	176,2	9:52'37.397
8	28.270	24.987	37.710	28.428	1'59.395	260,9	9:54'36.792

271 Ebimotors (1'54.463)

Giro	Seg.1	Seg.2	Seg.3	Seg.4	T. Giro	km/h	Local Time
Gianluigi Piccioli							
1							9:40'51.921
2	41.425	30.191	43.348	34.956	2'29.920P	147,3	9:43'21.841
3	27.962	24.367	36.397	27.411	1'56.137	260,9	9:45'17.978
4	28.210	23.737	36.392	27.406	1'55.745	264,1	9:47'13.723
5	27.554	23.797	36.390	27.570	1'55.311	264,7	9:49'09.034
6	27.938	25.352	37.159	27.583	1'58.032	262,1	9:51'07.066
7	27.459	23.487	36.417	27.100	1'54.463	262,8	9:53'01.529

272 DL Racing (1'50.040)

Giro	Seg.1	Seg.2	Seg.3	Seg.4	T. Giro	km/h	Local Time
Alessandro Fabi							
1							9:41'50.394
2	36.256	27.029	36.080	26.984	2'06.349P	170,3	9:43'56.743
3	27.339	22.816	34.809	26.433	1'51.397	254,7	9:45'48.140
4	26.779	22.373	34.574	26.314	1'50.040	255,9	9:47'38.180
5	26.542	22.552	52.429	26.769	2'08.292	257,8	9:49'46.472
6	26.748	22.206	34.750	26.414	1'50.118	255,3	9:51'36.590

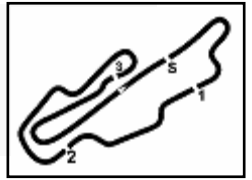
290 Best Lap (1'51.606)

Giro	Seg.1	Seg.2	Seg.3	Seg.4	T. Giro	km/h	Local Time
Vincenzo Scarpetta							
1							9:41'27.690
2	38.898	30.540	38.493	26.605	2'14.536P	135,7	9:43'42.226
3	26.829	23.264	35.424	26.089	1'51.606	265,4	9:45'33.832
4	27.028	23.157	35.263	26.639	1'52.087	266,7	9:47'25.919

293 Formula Racing (1'54.551)

Giro	Seg.1	Seg.2	Seg.3	Seg.4	T. Giro	km/h	Local Time
Andreas Bogh Sorensen							
1							9:41'08.487
2	40.243	26.174	42.596	28.380	2'17.393P	143,6	9:43'25.880
3	28.317	24.571	36.929	27.146	1'56.963	262,1	9:45'22.843
4	27.779	24.321	39.801	29.748	2'01.649	264,7	9:47'24.492
5	27.817	23.451	36.458	26.825	1'54.551	263,4	9:49'19.043
6	27.549	23.583	37.160	26.646	1'54.938	265,4	9:51'13.981
7	27.225	25.897	37.582	26.757	1'57.461	266,0	9:53'11.442
8	27.405	23.630	36.735	28.524	1'56.294	263,4	9:55'07.736

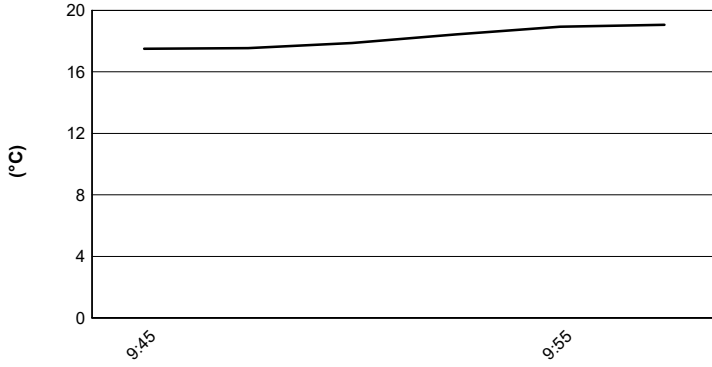




Aut.Int. Mugello 5.245 m

ACI Racing Weekend Mugello, 30 Settembre - 1 Ottobre 2023
Campionato Italiano GT Sprint GTCup - Meteo Qualifiche 1
 Session started 09:40 - Session ended 9:56


Air Temperature



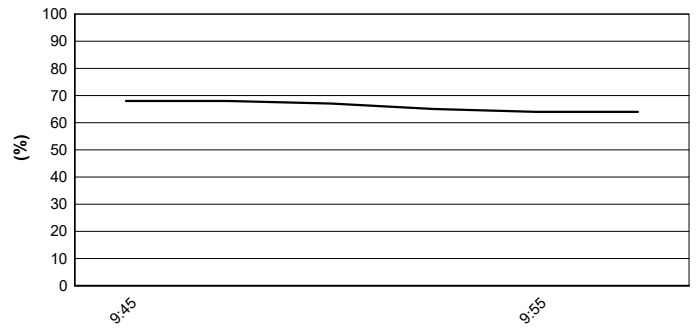
Track Temperature



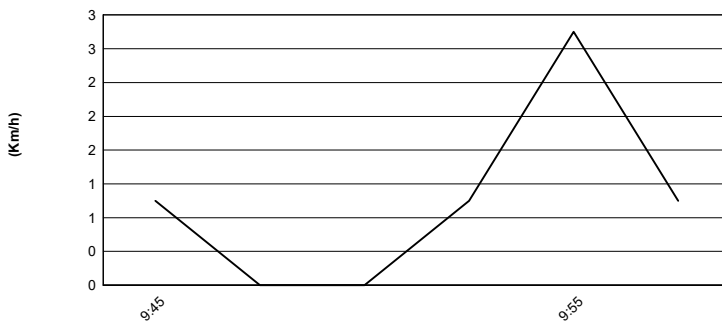
Air Pressure



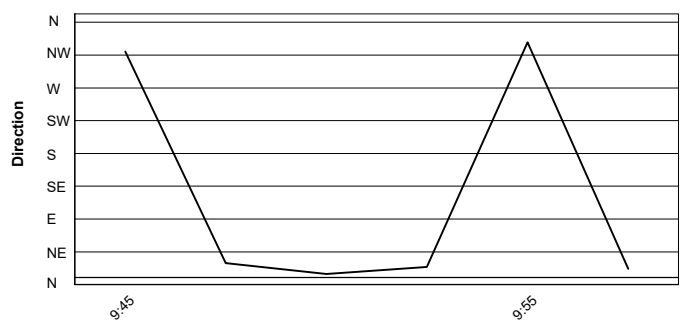
Humidity



Wind Speed



Wind Direction



30/09/2023

