

Vallelunga 4.085 m

ACI Racing Weekend Vallelunga, 14-15 Ottobre 2023
Campionato Italiano Sport Prototipi - Classifica Gara 1

Giri 17 = 69,445 km - Media 152,747 km/h - Tempo di gara 27'16.704

Num.	Conditore	Naz	Concorrente	Team	Auto	Classe	Giri	Tempo	Dist.	Rel.	Giro Veloce
1	48 HELLBERG Emil	SWE	Avelon Formula	Bad Wolves	Wolf GB08 Thunder		17	27'16.704			7 1'35.027
2	19 YOONG Alister	MYS	Avelon Formula	Luxury Car Racing	Wolf GB08 Thunder	U25	17	27'17.043	0.339	0.339	15 1'35.098
3	11 MENCZER Jesse	USA	Avelon Formula	Bad Wolves	Wolf GB08 Thunder		17	27'19.479	2.775	2.436	14 1'35.093
4	35 ROCCADELLI Matteo	ITA	BHK Motorsport	BHK Motorsport	Wolf GB08 Thunder	U25	17	27'20.564	3.860	1.085	9 1'35.274
5	7 FERRI Pietro	ITA	Ferri Pietro	Emotion Motorsport	Wolf GB08 Thunder	U25	17	27'32.709	16.005	12.145	10 1'34.907
6	43 HELLBERG Linus	SWE	Avelon Formula	Bad Wolves	Wolf GB08 Thunder		17	28'01.085	44.381	28.376	17 1'34.771
7	24 MILOKANOVIC Donald	HRV	Avelon Formula	Bad Wolves	Wolf GB08 Thunder	R	17	28'14.193	57.489	13.108	7 1'38.470
8	30 GIRETTI Arduino	ITA	Giretti Arduino	Bad Wolves	Wolf GB08 Thunder	MM	17	28'41.420	1'24.716	27.227	15 1'36.573
9	99 MAZZA Giovanni	ITA	Mazza Giovanni	Emotion Motorsport	Wolf GB08 Thunder	MM	16	27'28.523	1 Giro	1 Giro	11 1'39.897
----- Non Classificati -----											
RIT	8 UBOLDI Davide	ITA	Uboldi Davide	Uboldi Corse	Wolf GB08 Thunder		7	11'19.198	10 Giri		7 1'35.215

Partenti: 10 Classificati: 9 Non Classificati: 0 Ritirati: 1 Non Partiti: 0
 Giro Veloce N. 17 Num. 43 Linus Hellberg Tempo 1'34.771 Media. 155,174 Km/h

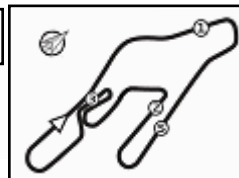
Umidità	66%	ARIA	24°C
Condizioni	DRY	Pista	34°C

Stewards : Ronny Guarini Franco Leoni Rino Mastronardi

14/10/2023 Inizio 13:36 Fine 14:05

Esposta alle:





Vallelunga 4.085 m

ACI Racing Weekend Vallelunga, 14-15 Ottobre 2023
Campionato Italiano Sport Prototipi - Classifica di Classe Master Gara 1

Giri 17 = 69,445 km - Media 145,230 km/h - Tempo di gara 28'41.420

Num.	Conduttore	Naz	Concorrente	Team	Auto	Classe	Giri	Tempo	Dist.	Rel.	Giro Veloce
1	30 GIRETTI Arduino	ITA	Giretti Arduino	Bad Wolves	Wolf GB08 Thunder	MM	17	28'41.420			15 1'36.573
2	99 MAZZA Giovanni	ITA	Mazza Giovanni	Emotion Motorsport	Wolf GB08 Thunder	MM	16	27'28.523	1 Giro	1 Giro	11 1'39.897

Partenti: 2 Classificati: 2 Non Classificati: 0 Ritirati: 0 Non Partiti: 0
 Giro Veloce N. 15 Num. 30 Arduino Giretti Tempo 1'36.573 Media. 152,279 Km/h

Umidità	66%	ARIA	24°C
Condizioni	DRY	Pista	34°C

Direttore di Gara : Gianfranco Bonifacio

Direttore di Prova : Gianluca Marotta

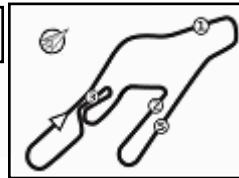
	Inizio	Fine
14/10/2023	13:36	14:05

Esposta alle:





5.2



Vallelunga 4.085 m

ACI Racing Weekend Vallelunga, 14-15 Ottobre 2023

Campionato Italiano Sport Prototipi - Classifica di Classe Rookie Gara 1

Giri 17 = 69,445 km - Media 147,564 km/h - Tempo di gara 28'14.193

Num.	Conducente	Naz	Concorrente	Team	Auto	Classe	Giri	Tempo	Dist.	Rel.	Giro Veloce
1	24 MILOKANOVIC Donald	HRV	Avelon Formula	Bad Wolves	Wolf GB08 Thunder	R	17	28'14.193			7 1'38.470

Partenti: 1 Classificati: 1 Non Classificati: 0 Ritirati: 0 Non Partiti: 0

Giro Veloce N. 7 Num. 24 Donald Milokanovic Tempo 1'38.470 Media. 149,345 Km/h

Umidità	66%	ARIA	24°C
Condizioni	DRY	Pista	34°C

Direttore di Gara : Gianfranco Bonifacio

Direttore di Prova : Gianluca Marotta

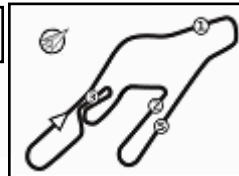
	Inizio	Fine
14/10/2023	13:36	14:05

Esposta alle:



Powered by FICr PERUGIA TIMING





Vallelunga 4.085 m

ACI Racing Weekend Vallelunga, 14-15 Ottobre 2023
Campionato Italiano Sport Prototipi - Classifica di Classe Under Gara 1

Giri 17 = 69,445 km - Media 152,716 km/h - Tempo di gara 27'17.043

Num.	Conducente	Naz	Concorrente	Team	Auto	Classe	Giri	Tempo	Dist.	Rel.	Giro Veloce
1	19 YOONG Alister	MYS	Avelon Formula	Luxury Car Racing	Wolf GB08 Thunder	U25	17	27'17.043			15 1'35.098
2	35 ROCCADELLI Matteo	ITA	BHK Motorsport	BHK Motorsport	Wolf GB08 Thunder	U25	17	27'20.564	3.521	3.521	9 1'35.274
3	7 FERRI Pietro	ITA	Ferri Pietro	Emotion Motorsport	Wolf GB08 Thunder	U25	17	27'32.709	15.666	12.145	10 1'34.907

 Partenti: 3 Classificati: 3 Non Classificati: 0 Ritirati: 0 Non Partiti: 0
 Giro Veloce N. 10 Num. 7 Pietro Ferri Tempo 1'34.907 Media. 154,952 Km/h

Umidità	66%	ARIA	24°C
Condizioni	DRY	Pista	34°C

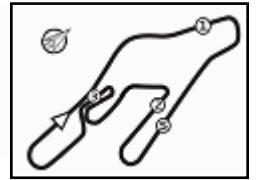
Direttore di Gara : Gianfranco Bonifacio

Direttore di Prova : Gianluca Marotta

14/10/2023 Inizio 13:36 Fine 14:05

Esposta alle:





Vallelunga 4.085 m

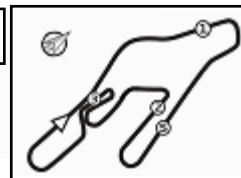
ACI Racing Weekend Vallelunga, 14-15 Ottobre 2023

Campionato Italiano Sport Prototipi - Contagiri Gara 1

		Giro																
	1	2	3	4	5	6	7	8	9	10	11	12	13	14	15	16	17	
1	48	48	48	48	48	48	48	48	48	48	48	48	48	48	48	48	48	48
2	8	8	8	8	8	8	8	8	35	35	35	19	19	19	19	19	19	
3	19	19	19	19	19	19	19	19	19	19	35	35	35	35	11	11	11	
4	35	35	35	35	35	35	35	11	11	11	11	11	11	11	11	35	35	
5	11	11	11	11	11	11	11	7	7	7	7	7	7	7	7	7	7	
6	30	30	30	30	30	30	30	43	43	43	43	43	43	43	43	43	43	
7	24	24	24	24	24	7	7	24	24	24	24	24	24	24	24	24	24	
8	99	43	43	7	7	43	43	99	99	99	99	30	30	30	30	30	30	
9	43	7	7	43	43	24	24	30	30	30	30	99	99	99	99	99		
10	7	99	99	99	99	99	99											

Final Result		
1	48 HELLBERG E.	Giri 17
2	19 YOONG A.	0.339
3	11 MENCZER J.	2.775
4	35 ROCCADELLI M.	3.860
5	7 FERRI P.	16.005
6	43 HELLBERG L.	44.381
7	24 MILOKANOVIC D.	57.489
8	30 GIRETTI A.	1'24.716
9	99 MAZZA G.	1 Giro
RIT	8 UBOLDI D.	10 Giri





ACI Racing Weekend Vallelunga, 14-15 Ottobre 2023

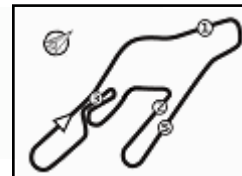
Campionato Italiano Sport Prototipi - Best Sectors & Speed Gara 1

CLASSIFICA			
1	48 HELLBERG Emil	Wolf GB08 Thunder	Giri 17
2	19 YOONG Alister	Wolf GB08 Thunder	0.339
3	11 MENCZER Jesse	Wolf GB08 Thunder	2.775
4	35 ROCCADELLI Matteo	Wolf GB08 Thunder	3.860
5	7 FERRI Pietro	Wolf GB08 Thunder	16.005
6	43 HELLBERG Linus	Wolf GB08 Thunder	44.381
7	24 MILOKANOVIC Donald	Wolf GB08 Thunder	57.489
8	30 GIRETTI Arduino	Wolf GB08 Thunder	1'24.716
9	99 MAZZA Giovanni	Wolf GB08 Thunder	1 Giro
RIT	8 UBOLDI Davide	Wolf GB08 Thunder	10 Giri

SPEED			
1	35 ROCCADELLI Matteo	Wolf GB08 Thunder	215,1
2	19 YOONG Alister	Wolf GB08 Thunder	214,7
3	43 HELLBERG Linus	Wolf GB08 Thunder	210,9
4	48 HELLBERG Emil	Wolf GB08 Thunder	210,5
5	8 UBOLDI Davide	Wolf GB08 Thunder	210,5
6	11 MENCZER Jesse	Wolf GB08 Thunder	209,7
7	7 FERRI Pietro	Wolf GB08 Thunder	207,7
8	24 MILOKANOVIC Donald	Wolf GB08 Thunder	206,1
9	30 GIRETTI Arduino	Wolf GB08 Thunder	206,1
10	99 MAZZA Giovanni	Wolf GB08 Thunder	205,7

SEG. 1		SEG. 2		SEG. 3		SEG. 4					
1	11 MENCZER Jesse	13.259	1	8 UBOLDI Davide	32.867	1	7 FERRI Pietro	28.476	1	7 FERRI Pietro	19.546
2	48 HELLBERG Emil	13.281	2	11 MENCZER Jesse	33.059	2	43 HELLBERG Linus	28.550	2	43 HELLBERG Linus	19.566
3	19 YOONG Alister	13.314	3	7 FERRI Pietro	33.100	3	35 ROCCADELLI Matteo	28.601	3	11 MENCZER Jesse	19.586
4	8 UBOLDI Davide	13.352	4	19 YOONG Alister	33.106	4	19 YOONG Alister	28.689	4	48 HELLBERG Emil	19.619
5	43 HELLBERG Linus	13.366	5	48 HELLBERG Emil	33.113	5	8 UBOLDI Davide	28.831	5	19 YOONG Alister	19.806
6	35 ROCCADELLI Matteo	13.447	6	35 ROCCADELLI Matteo	33.125	6	48 HELLBERG Emil	28.901	6	35 ROCCADELLI Matteo	19.815
7	99 MAZZA Giovanni	13.485	7	43 HELLBERG Linus	33.158	7	11 MENCZER Jesse	28.997	7	8 UBOLDI Davide	19.941
8	7 FERRI Pietro	13.509	8	30 GIRETTI Arduino	33.678	8	30 GIRETTI Arduino	29.182	8	30 GIRETTI Arduino	20.071
9	24 MILOKANOVIC Donald	13.519	9	24 MILOKANOVIC Donald	34.596	9	24 MILOKANOVIC Donald	29.432	9	24 MILOKANOVIC Donald	20.341
10	30 GIRETTI Arduino	13.532	10	99 MAZZA Giovanni	34.730	10	99 MAZZA Giovanni	30.548	10	99 MAZZA Giovanni	20.954





ACI Racing Weekend Vallelunga, 14-15 Ottobre 2023

Campionato Italiano Sport Prototipi - Analisi Tempi Gara 1

Start at 13:36'27.837

7 P. FERRI (1'34.907)							
Giro	Seg.1	Seg.2	Seg.3	Seg.4	T. Giro	km/h	Local Time
1		35.064	30.436	20.597	1'55.728	203,0	13:38'23.565
2	13.511	34.460	29.711	20.998	1'38.680	203,0	13:40'02.245
3	13.573	33.944	29.182	20.138	1'36.837	204,5	13:41'39.082
4	13.528	33.416	29.153	20.069	1'36.166	207,7	13:43'15.248
5	13.637	33.258	29.908	20.243	1'37.046	204,9	13:44'52.294
6	13.509	33.978	29.229	19.795	1'36.511	204,5	13:46'28.805
7	13.639	33.214	28.957	19.905	1'35.715	205,7	13:48'04.520
8	13.641	33.386	29.140	19.935	1'36.102	207,3	13:49'40.622
9	13.726	33.646	28.892	19.820	1'36.084	204,2	13:51'16.706
10	13.600	33.100	28.661	19.546	1'34.907	204,9	13:52'51.613
11	13.628	33.170	28.831	19.638	1'35.267	204,5	13:54'26.880
12	13.661	33.501	28.476	19.710	1'35.348	203,0	13:56'02.228
13	13.575	33.209	28.857	19.741	1'35.382	203,0	13:57'37.610
14	13.608	34.385	28.660	19.751	1'36.404	200,7	13:59'14.014
15	13.654	33.432	28.721	19.918	1'35.725	203,4	14:00'49.739
16	13.670	33.279	28.797	19.741	1'35.487	204,5	14:02'25.226
17	13.620	33.445	28.581	19.674	1'35.320	204,2	14:04'00.546

Tempo di gara 27'32.709

8 D. UBOLDI (1'35.215)							
Giro	Seg.1	Seg.2	Seg.3	Seg.4	T. Giro	km/h	Local Time
1		34.204	29.664	20.279	1'43.397	210,5	13:38'11.234
2	13.352	33.631	29.345	20.265	1'36.593	207,7	13:39'47.827
3	13.420	33.603	29.354	20.362	1'36.739	208,1	13:41'24.566
4	13.403	33.317	29.184	20.279	1'36.183	208,9	13:43'00.749
5	13.429	33.318	28.935	19.941	1'35.623	207,7	13:44'36.372
6	13.439	33.110	28.867	20.032	1'35.448	209,7	13:46'11.820
7	13.423	32.867	28.831	20.094	1'35.215	210,1	13:47'47.035

Tempo di gara 11'19.198

11 J. MENCZER (1'35.093)							
Giro	Seg.1	Seg.2	Seg.3	Seg.4	T. Giro	km/h	Local Time
1		35.777	30.520	20.392	1'46.090	208,5	13:38'13.927
2	13.283	34.855	29.534	20.228	1'37.900	203,4	13:39'51.827
3	13.428	33.426	29.265	20.090	1'36.209	205,7	13:41'28.036
4	13.423	33.494	29.471	19.948	1'36.336	206,5	13:43'04.372
5	13.456	33.492	29.136	19.743	1'35.827	207,3	13:44'40.199
6	13.422	33.449	29.121	19.774	1'35.766	207,7	13:46'15.965
7	13.444	33.256	29.051	19.744	1'35.495	208,9	13:47'51.460
8	13.429	33.271	28.997	19.856	1'35.553	209,3	13:49'27.013
9	13.428	33.219	29.059	19.901	1'35.607	208,5	13:51'02.620
10	13.338	33.200	29.284	19.823	1'35.645	209,3	13:52'38.265
11	13.394	33.259	29.171	19.774	1'35.598	208,1	13:54'13.863
12	13.301	34.002	29.211	19.730	1'36.244	207,7	13:55'50.107
13	13.291	33.194	29.169	19.840	1'35.494	209,7	13:57'25.601
14	13.307	33.059	29.141	19.586	1'35.093	208,5	13:59'00.694
15	13.259	33.065	29.373	19.726	1'35.423	209,7	14:00'36.117
16	13.429	33.189	29.191	19.837	1'35.646	208,5	14:02'11.763
17	13.412	33.268	29.083	19.790	1'35.553	206,1	14:03'47.316

Tempo di gara 27'19.479

19 A. YOONG (1'35.098)							
Giro	Seg.1	Seg.2	Seg.3	Seg.4	T. Giro	km/h	Local Time
1		35.350	29.987	20.370	1'45.172	212,2	13:38'13.009
2	13.518	34.002	29.094	20.008	1'36.622	209,7	13:39'49.631
3	13.470	33.546	29.141	20.296	1'36.453	211,8	13:41'26.084
4	13.439	33.626	28.938	20.112	1'36.115	212,6	13:43'02.199
5	13.451	33.326	28.884	20.100	1'35.761	212,2	13:44'37.960
6	13.427	33.239	28.819	19.951	1'35.436	214,7	13:46'13.396
7	13.433	33.238	28.715	19.844	1'35.230	214,7	13:47'48.626
8	13.414	34.416	29.073	20.022	1'36.925	210,5	13:49'25.551
9	13.377	33.700	28.795	19.976	1'35.848	212,6	13:51'01.399
10	13.330	33.161	29.219	19.838	1'35.548	213,4	13:52'36.947
11	13.314	33.445	28.932	19.919	1'35.610	213,9	13:54'12.557

14/10/2023

P = Box In/Out - C = Tempo Invalidato

12	13.439	33.312	28.701	19.806	1'35.258	213,0	13:55'47.815
13	13.387	33.322	28.750	19.904	1'35.363	212,6	13:57'23.178
14	13.376	33.226	28.725	19.837	1'35.164	211,8	13:58'58.342
15	13.380	33.106	28.689	19.923	1'35.098	214,3	14:00'33.440
16	13.380	33.228	28.936	20.067	1'35.611	213,0	14:02'09.051
17	13.392	33.188	29.148	20.101	1'35.829	212,6	14:03'44.880

Tempo di gara 27'17.043

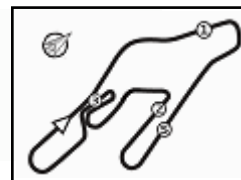
24 D. MILOKANOVIC (1'38.470)							
Giro	Seg.1	Seg.2	Seg.3	Seg.4	T. Giro	km/h	Local Time
1		36.481	30.627	21.010	1'48.328	204,2	13:38'16.165
2	13.644	35.044	29.795	20.533	1'39.016	202,6	13:39'55.181
3	13.644	34.669	29.982	20.515	1'38.810	204,2	13:41'33.991
4	13.519	34.596	30.048	20.555	1'38.718	206,1	13:43'12.709
5	13.680	34.886	30.267	20.459	1'39.292	203,0	13:44'52.001
6	13.702	35.588	29.432	20.449	1'39.171	205,7	13:46'31.172
7	13.717	34.610	29.802	20.341	1'38.470	204,9	13:48'09.642
8	13.752	35.457	29.800	20.821	1'39.830	203,0	13:49'49.472
9	13.848	35.372	29.925	20.434	1'39.579	203,4	13:51'29.051
10	13.662	35.052	29.846	20.751	1'39.311	203,0	13:53'08.362
11	13.707	35.055	29.850	20.481	1'39.093	202,6	13:54'47.455
12	13.790	34.805	29.842	20.367	1'38.804	204,5	13:56'26.259
13	13.649	35.083	30.136	20.515	1'39.383	202,2	13:58'05.642
14	13.747	34.887	29.964	20.569	1'39.167	202,6	13:59'44.809
15	13.651	34.951	30.014	20.529	1'39.145	203,0	14:01'23.954
16	13.677	34.880	29.935	20.558	1'39.050	202,6	14:03'03.004
17	13.769	34.974	29.822	20.461	1'39.026	203,0	14:04'42.030

Tempo di gara 28'14.193

30 A. GIRETTI (1'36.573)							
Giro	Seg.1	Seg.2	Seg.3	Seg.4	T. Giro	km/h	Local Time
1		35.899	30.589	20.940	1'47.816	206,1	13:38'15.653
2	13.598	34.600	29.903	20.988	1'39.089	203,0	13:39'54.742
3	13.797	34.293	30.039	20.673	1'38.802	203,0	13:41'33.544
4	13.624	34.197	29.566	20.530	1'37.917	203,8	13:43'11.461
5	13.728	34.127	29.350	20.286	1'37.491	203,8	13:44'48.952
6	13.678	33.974	29.182	20.347	1'37.181	204,5	13:46'26.133
7	13.682	33.994	29.252	20.180	1'37.108	204,5	13:48'03.241
8	13.656	34.102	1'06.135	26.268	2'20.161	204,9	13:50'23.402
9	14.100	34.923	29.946	20.603	1'39.572	203,0	13:52'02.974
10	13.532	33.974	30.728	22.087	1'40.321	202,2	13:53'43.295
11	13.662	34.765	31.017	20.496	1'39.940	204,2	13:55'23.235
12	13.553	34.562	30.086	20.345	1'38.546	202,6	13:57'01.781
13	13.586	34.653	29.497	20.958	1'38.694	199,6	13:58'40.475
14	13.603	33.786	29.697	20.199	1'37.285	203,4	14:00'17.760
15	13.593	33.678	29.231	20.071	1'36.573	203,8	14:01'54.333
16	13.579	33.783	29.396	20.538	1'37.296	202,6	14:03'31.629
17	13.664	33.787	29.544	20.633	1'37.628	203,4	14:05'09.257

Tempo di gara 28'41.420

35 M. ROCCADELLI (1'35.274)							
Giro	Seg.1	Seg.2	Seg.3	Seg.4	T. Giro	km/h	Local Time
1		35.723	29.785	20.352	1'45.581	211,4	13:38'13.418
2	13.571	33.826	29.183	20.119	1'36.699	210,5	13:39'50.117
3	13.510	33.706	29.115	20.068	1'36.399	212,6	13:41'26.516
4	13.447	33.433	29.120	20.020	1'36.020	213,0	13:43'02.536
5	13.464	33.546	28.757	20.060	1'35.827	211,8	13:44'38.363
6	13.546	33.207	28.711	19.982	1'35.446	214,3	13:46'13.809
7	13.510	33.125	28.778	20.059	1'35.472	215,1	13:47'49.281
8	13.518	33.338	28.827	19.887	1'35.570	214,3	13:49'24.851
9	13.706	33.152	28.601	19.815	1'35.274	209,3	13:51'00.125
10	13.608	33.216	28.968	20.072	1'35.864	209,3	13:52'35.989
11	13.761	34.290	29.147	20.051	1'37.249	207,7	13:54'13.238
12	13.502	33.404	28.619	19.939	1'35.464	213,0	13:55'48.702
13	13.479	33.398	28.727	19.852	1'35.456	212,2	13:57'24.158
14	13.500	33.415	28.781	19.888	1'35.584	210,1	13:58'59.742



ACI Racing Weekend Vallelunga, 14-15 Ottobre 2023

Campionato Italiano Sport Prototipi - Analisi Tempi Gara 1

Start at 13:36'27.837

15	13.546	33.226	30.308	19.990	1'37.070	208,9	14:00'36.812
16	13.605	33.416	28.755	20.039	1'35.815	210,1	14:02'12.627
17	13.563	33.321	28.827	20.063	1'35.774	208,9	14:03'48.401

Tempo di gara 27'20.564

43 L. HELLBERG (1'34.771)

Giro	Seg.1	Seg.2	Seg.3	Seg.4	T. Giro	km/h	Local Time
1		44.745	30.541	20.371	1'55.234	196,0	13:38'23.071
2	13.520	34.565	29.913	20.749	1'38.747	201,5	13:40'01.818
3	13.521	33.977	29.307	19.961	1'36.766	202,6	13:41'38.584
4	13.526	33.591	30.452	20.024	1'37.593	204,2	13:43'16.177
5	13.497	33.708	29.480	19.952	1'36.637	207,7	13:44'52.814
6	13.472	34.079	29.074	19.779	1'36.404	210,9	13:46'29.218
7	13.421	33.709	29.016	19.737	1'35.883	208,9	13:48'05.101
8	13.442	33.836	28.968	19.843	1'36.089	209,7	13:49'41.190
9	13.514	33.745	28.969	19.750	1'35.978	210,5	13:51'17.168
10	13.439	33.319	28.896	19.615	1'35.269	207,3	13:52'52.437
11	13.465	33.268	29.038	19.566	1'35.337	208,5	13:54'27.774
12	13.430	33.333	28.750	19.691	1'35.204	208,9	13:56'02.978
13	13.366	33.168	28.789	19.649	1'34.962	208,5	13:57'37.940
14	13.403	1'00.035	30.555	19.796	2'03.789	192,9	13:59'41.729
15	13.498	33.391	29.386	19.573	1'35.848	206,5	14:01'17.577
16	13.555	33.318	29.987	19.714	1'36.574	204,9	14:02'54.151
17	13.480	33.173	28.550	19.568	1'34.771	205,7	14:04'28.922

Tempo di gara 28'01.085

48 E. HELLBERG (1'35.027)

Giro	Seg.1	Seg.2	Seg.3	Seg.4	T. Giro	km/h	Local Time
1		34.165	29.578	20.067	1'42.746	206,5	13:38'10.583
2	13.382	33.790	29.326	19.994	1'36.492	206,5	13:39'47.075
3	13.354	34.018	29.490	19.993	1'36.855	205,7	13:41'23.930
4	13.370	33.566	29.281	19.902	1'36.119	206,9	13:43'00.049
5	13.374	33.421	29.140	19.730	1'35.665	208,5	13:44'35.714
6	13.363	33.175	29.103	19.666	1'35.307	209,7	13:46'11.021
7	13.394	33.113	28.901	19.619	1'35.027	210,5	13:47'46.048
8	13.407	33.246	29.374	19.936	1'35.963	207,7	13:49'22.011
9	13.427	33.645	29.406	19.819	1'36.297	209,3	13:50'58.308
10	13.356	33.484	29.393	19.710	1'35.943	209,3	13:52'34.251
11	13.339	33.399	29.248	19.855	1'35.841	208,9	13:54'10.092
12	13.374	33.449	29.025	19.720	1'35.568	207,3	13:55'45.660
13	13.283	33.419	29.082	19.793	1'35.577	208,5	13:57'21.237
14	13.281	33.330	29.157	19.889	1'35.657	207,7	13:58'56.894
15	13.364	33.401	28.969	19.719	1'35.453	207,7	14:00'32.347
16	13.335	33.447	29.276	19.926	1'35.984	209,7	14:02'08.331
17	13.325	33.223	29.789	19.873	1'36.210	206,9	14:03'44.541

Tempo di gara 27'16.704

99 G. MAZZA (1'39.897)

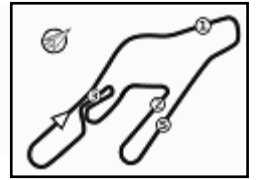
Giro	Seg.1	Seg.2	Seg.3	Seg.4	T. Giro	km/h	Local Time
1		37.394	31.674	21.760	1'51.443	205,3	13:38'19.280
2	13.675	35.565	32.063	22.253	1'43.556	202,6	13:40'02.836
3	13.485	36.102	31.749	21.037	1'42.373	203,0	13:41'45.209
4	13.739	35.501	31.646	21.466	1'42.352	204,2	13:43'27.561
5	13.727	35.720	31.636	21.631	1'42.714	204,5	13:45'10.275
6	13.756	35.342	31.344	21.198	1'41.640	205,7	13:46'51.915
7	13.783	35.384	31.423	21.596	1'42.186	204,9	13:48'34.101
8	13.741	36.979	31.412	22.533	1'44.665	205,3	13:50'18.766
9	13.787	35.839	31.686	21.077	1'42.389	203,8	13:52'01.155
10	13.597	35.037	31.299	22.029	1'41.962	204,2	13:53'43.117
11	13.665	34.730	30.548	20.954	1'39.897	204,5	13:55'23.014
12	13.653	35.389	31.276	22.726	1'43.044	204,9	13:57'06.058
13	13.597	34.949	32.539	21.117	1'42.202	203,8	13:58'48.260
14	13.615	35.552	31.049	21.576	1'41.792	203,8	14:00'30.052
15	13.599	34.874	34.282	21.861	1'44.616	204,2	14:02'14.668
16	13.555	35.502	31.657	20.978	1'41.692	204,9	14:03'56.360

Tempo di gara 27'28.523

14/10/2023

P = Box In/Out - C = Tempo Invalidato

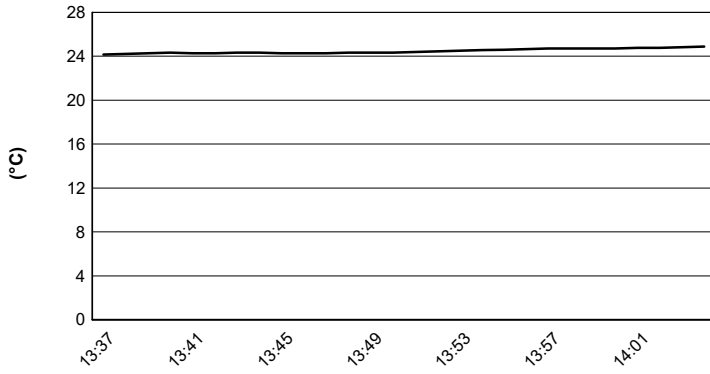
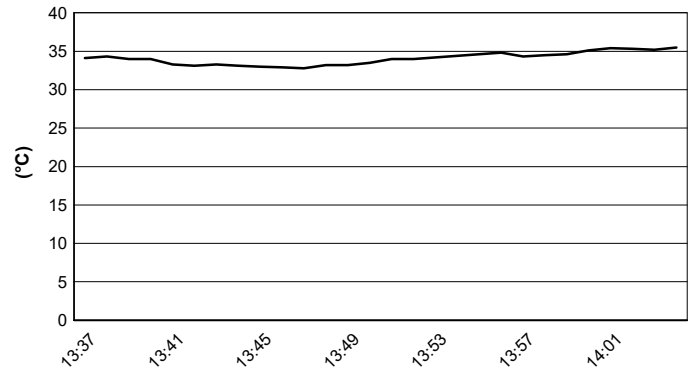
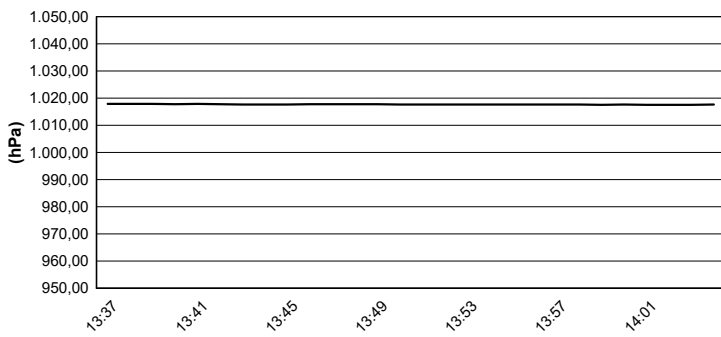
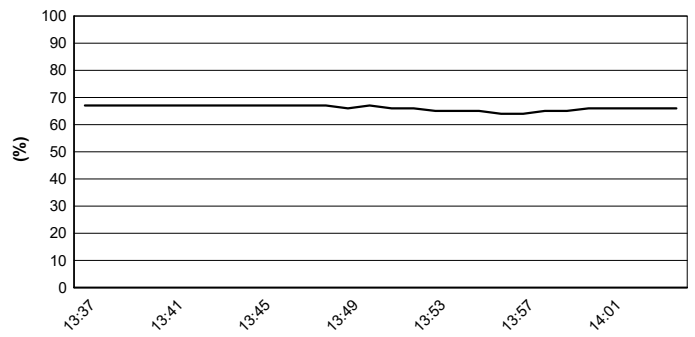
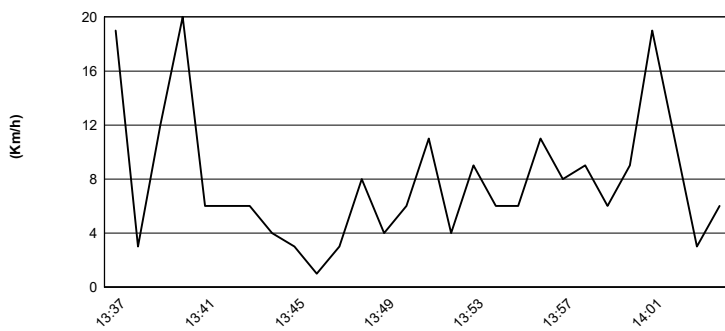
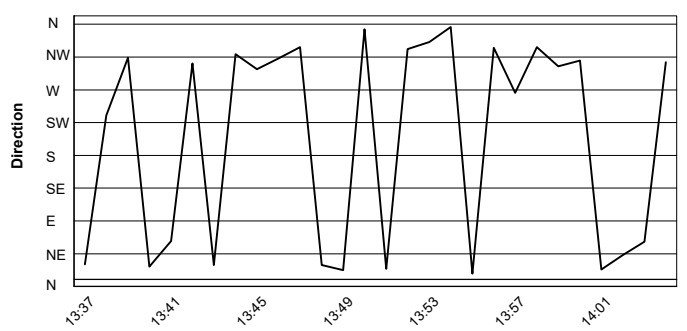




Vallelunga 4.085 m

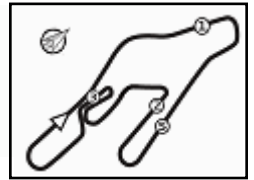
ACI Racing Weekend Vallelunga, 14-15 Ottobre 2023**Campionato Italiano Sport Prototipi - Meteo Gara 1**

Session started 13:37 - Session ended 14:05

Air Temperature**Track Temperature****Air Pressure****Humidity****Wind Speed****Wind Direction**

14/10/2023





ACI Racing Weekend Vallelunga, 14-15 Ottobre 2023
Campionato Italiano Sport Prototipi - Griglia Gara 1 (Durata: 25' +1 Giro)

5	99	MAZZA G. Emotion Motorsport	Wolf 1'38.827	24	MILOKANOVIC D. Bad Wolves	Wolf 1'39.792
4	35	ROCCADELLI M. BHK Motorsport	Wolf 1'36.376	30	GIRETTI A. Bad Wolves	Wolf 1'37.598
3	43	HELLBERG L. Bad Wolves	Wolf 1'35.140	11	MENCZER J. Bad Wolves	Wolf 1'35.597
2	19	YOONG A. Luxury Car Racing	Wolf 1'34.729	7	FERRI P. Emotion Motorsport	Wolf 1'34.769
1	48	HELLBERG E. Bad Wolves	Wolf 1'34.339	8	UBOLDI D. Uboldi Corse	Wolf 1'34.720

