

ACI Racing Weekend Misano, 6-7 Maggio 2023

TCR Italy DSG - Classifica Gara 1

Misano Circuit Sic 58 4.226 m

Giri 18 = 76,068 km - Media 142,395 km/h - Tempo di gara 32'03.130

Num.	Conduttore	Naz	Concorrente	Team	Auto	Giri	Tempo	Dist.	Rel.	Giro Veloce
1	81 DALOKAY Vedat Ali	TUR	Bitci Racing Team AMS	Bitci Racing Team AMS	Audi RS3 DSG	18	32'03.130			5 1'45.648
2	88 GALLO Luigi	ITA	Gallo Luigi	RC Motorsport	Audi RS3 DSG	18	32'07.066	3.936	3.936	8 1'45.710
3	92 FEDELI Carlotta	ITA	Fedeli Carlotta	RC Motorsport	Audi RS3 DSG	18	32'07.703	4.573	0.637	15 1'45.576
4	90 TRENTIN Mauro	ITA	Trentin Mauro		Cupra Leon	18	32'15.468	12.338	7.765	5 1'45.901
5	80 BARBERI Filippo	ITA	Aikoa Racing	Aikoa Racing	Audi RS3 DSG	18	32'21.271	18.141	5.803	13 1'46.637
6	96 PALANTI Paolo	ITA	Aikoa Racing	Aikoa Racing	Audi RS3 DSG	18	32'53.276	50.146	32.005	4 1'47.069
7	91 CIOFFI Alberto	ITA	Cioffi Alberto	Abate Cars Technology	Volkswagen Golf	18	32'54.717	51.587	1.441	8 1'47.861
8	99 DE VECCHI Stefano	ITA	Aikoa Racing	Aikoa Racing	Audi RS3 DSG	18	33'28.853	1'25.723	34.136	10 1'48.970
----- Non Classificati -----										
RIT	86 FANTILLI Giorgio	ITA	Fantilli Giorgio		Cupra Leon	6	11'09.904	12 Giri		3 1'48.337

 Partenti: 9 Classificati: 8 Non Classificati: 0 Ritirati: 1 Non Partiti: 0
 Giro Veloce N. 15 Num. 92 Carlotta Fedeli Tempo 1'45.576 Media. 144,101 Km/h

Umidità	66%	ARIA	18°C
Condizioni	DRY	Pista	23°C

Highlights

21.07		Pit Lane Open
21.21		Start
21.33	86 G. FANTILLI	Slow on track
21.35	86 G. FANTILLI	Out
21.51		Final lap
21.54		End of Session

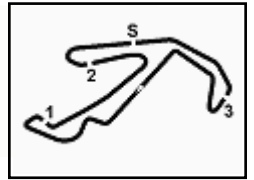
Direttore di Gara : Fabrizio Fondacci

Direttore di Prova : Gianluca Marotta

06/05/2023 Inizio 21:21 Fine 21:54

Esposta alle:





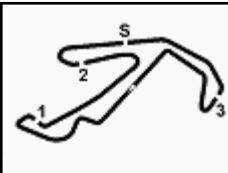
Misano Circuit Sic 58 4.226 m

ACI Racing Weekend Misano, 6-7 Maggio 2023
TCR Italy DSG - Contagiri Gara 1

		Giro																	
	1	2	3	4	5	6	7	8	9	10	11	12	13	14	15	16	17	18	
1	90	90	81	81	81	81	81	81	81	81	81	81	81	81	81	81	81	81	81
2	81	81	90	90	90	88	88	88	88	88	88	88	88	88	88	88	88	88	88
3	88	88	88	88	88	90	90	90	90	90	92	92	92	92	92	92	92	92	92
4	80	80	80	80	92	92	92	92	92	92	90	90	90	90	90	90	90	90	90
5	92	92	92	92	80	80	80	80	80	80	80	80	80	80	80	80	80	80	80
6	96	96	96	96	96	96	96	96	96	96	96	96	96	96	96	96	96	96	96
7	91	91	91	91	91	91	91	91	91	91	91	91	91	91	91	91	91	91	91
8	86	86	86	86	86	86	99	99	99	99	99	99	99	99	99	99	99	99	99
9	99	99	99	99	99	99													

Final Result		
1	81 DALOKAY v.	Giri 18
2	88 GALLO L.	3.936
3	92 FEDELI C.	4.573
4	90 TRENTIN M.	12.338
5	80 BARBERI F.	18.141
6	96 PALANTI P.	50.146
7	91 CIOFFI A.	51.587
8	99 DE VECCHI S.	1'25.723
RIT	86 FANTILLI G.	12 Giri





ACI Racing Weekend Misano, 6-7 Maggio 2023

TCR Italy DSG - Best Sectors & Speed Gara 1

Misano Circuit Sic 58 4.226 m

CLASSIFICA			
1	81 DALOKAY Vedat Ali	Audi RS3 DSG	Giri 18
2	88 GALLO Luigi	Audi RS3 DSG	3.936
3	92 FEDELI Carlotta	Audi RS3 DSG	4.573
4	90 TRENTIN Mauro	Cupra Leon	12.338
5	80 BARBERI Filippo	Audi RS3 DSG	18.141
6	96 PALANTI Paolo	Audi RS3 DSG	50.146
7	91 CIOFFI Alberto	Volkswaeden Golf	51.587
8	99 DE VECCHI Stefano	Audi RS3 DSG	1'25.723
RIT	86 FANTILLI Giorgio	Cupra Leon	12 Giri

SPEED			
1	88 GALLO Luigi	Audi RS3 DSG	197,4
2	86 FANTILLI Giorgio	Cupra Leon	197,1
3	90 TRENTIN Mauro	Cupra Leon	196,0
4	92 FEDELI Carlotta	Audi RS3 DSG	193,9
5	81 DALOKAY Vedat Ali	Audi RS3 DSG	193,9
6	96 PALANTI Paolo	Audi RS3 DSG	193,5
7	80 BARBERI Filippo	Audi RS3 DSG	193,2
8	99 DE VECCHI Stefano	Audi RS3 DSG	190,5
9	91 CIOFFI Alberto	Volkswagen Golf	190,1

SEG. 1		
1	90 TRENTIN Mauro	27.304
2	88 GALLO Luigi	27.380
3	92 FEDELI Carlotta	27.452
4	81 DALOKAY Vedat Ali	27.541
5	80 BARBERI Filippo	27.714
6	91 CIOFFI Alberto	27.958
7	99 DE VECCHI Stefano	28.014
8	96 PALANTI Paolo	28.150
9	86 FANTILLI Giorgio	28.709

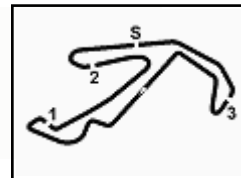
SEG. 2		
1	81 DALOKAY Vedat Ali	24.965
2	88 GALLO Luigi	24.966
3	90 TRENTIN Mauro	25.047
4	92 FEDELI Carlotta	25.059
5	96 PALANTI Paolo	25.081
6	91 CIOFFI Alberto	25.239
7	80 BARBERI Filippo	25.290
8	86 FANTILLI Giorgio	25.651
9	99 DE VECCHI Stefano	25.726

SEG. 3		
1	81 DALOKAY Vedat Ali	29.571
2	92 FEDELI Carlotta	29.681
3	90 TRENTIN Mauro	29.730
4	88 GALLO Luigi	29.742
5	80 BARBERI Filippo	29.753
6	96 PALANTI Paolo	29.825
7	86 FANTILLI Giorgio	29.939
8	91 CIOFFI Alberto	30.353
9	99 DE VECCHI Stefano	30.774

SEG. 4		
1	92 FEDELI Carlotta	23.145
2	81 DALOKAY Vedat Ali	23.162
3	80 BARBERI Filippo	23.236
4	88 GALLO Luigi	23.397
5	90 TRENTIN Mauro	23.400
6	96 PALANTI Paolo	23.723
7	91 CIOFFI Alberto	23.799
8	99 DE VECCHI Stefano	23.801
9	86 FANTILLI Giorgio	24.005

06/05/2023





ACI Racing Weekend Misano, 6-7 Maggio 2023

TCR Italy DSG - Analisi Tempi Gara 1

Misano Circuit Sic 58 4.226 m

Start at 21:21'20.145

1 / 2

80 F. BARBERI (1'46.637)							
Giro	Seg.1	Seg.2	Seg.3	Seg.4	T. Giro	km/h	Local Time
1		26.184	30.337	23.828	1'57.604	191,8	21:23'17.749
2	28.663	25.532	29.909	23.588	1'47.692	191,5	21:25'05.441
3	28.261	25.624	29.859	23.676	1'47.420	193,2	21:26'52.861
4	28.485	25.419	29.753	23.394	1'47.051	192,5	21:28'39.912
5	28.190	26.393	30.216	23.626	1'48.425	192,5	21:30'28.337
6	28.198	25.339	29.911	23.523	1'46.971	192,5	21:32'15.308
7	28.095	25.290	29.980	23.636	1'47.001	192,2	21:34'02.309
8	27.839	25.753	30.625	23.534	1'47.751	186,9	21:35'50.060
9	27.731	25.488	29.913	23.562	1'46.694	191,5	21:37'36.754
10	28.033	25.438	30.152	23.445	1'47.068	188,2	21:39'23.822
11	28.079	25.305	30.014	24.056	1'47.454	185,9	21:41'11.276
12	28.520	25.409	30.120	23.285	1'47.334	187,2	21:42'58.610
13	27.780	25.466	30.155	23.236	1'46.637	185,2	21:44'45.247
14	27.714	25.601	30.528	23.309	1'47.152	184,0	21:46'32.399
15	28.059	25.760	29.869	23.449	1'47.137	191,5	21:48'19.536
16	27.865	25.729	30.403	23.375	1'47.372	185,9	21:50'06.908
17	28.102	25.397	30.138	23.431	1'47.068	191,5	21:51'53.976
18	28.080	25.661	30.331	23.368	1'47.440	186,9	21:53'41.416

Tempo di gara 32'21.271

81 V. DALOKAY (1'45.648)							
Giro	Seg.1	Seg.2	Seg.3	Seg.4	T. Giro	km/h	Local Time
1		25.765	30.140	24.012	1'56.301	193,9	21:23'16.446
2	28.287	25.543	29.946	23.662	1'47.438	192,9	21:25'03.884
3	28.183	25.412	29.913	23.541	1'47.049	191,5	21:26'50.933
4	27.811	25.048	29.707	23.397	1'45.963	192,5	21:28'36.896
5	27.761	25.121	29.604	23.162	1'45.648	192,5	21:30'22.544
6	27.801	25.104	29.783	23.683	1'46.371	192,5	21:32'08.915
7	27.882	24.965	29.717	23.248	1'45.812	192,5	21:33'54.727
8	27.561	25.319	29.589	23.365	1'45.834	192,5	21:35'40.561
9	27.541	25.232	29.675	23.430	1'45.878	192,5	21:37'26.439
10	27.671	25.007	29.964	23.540	1'46.182	192,2	21:39'12.621
11	27.847	25.049	29.874	23.422	1'46.192	192,2	21:40'58.813
12	27.719	25.270	29.713	23.263	1'45.965	192,5	21:42'44.778
13	27.704	25.132	29.779	23.549	1'46.164	192,2	21:44'30.942
14	27.799	25.282	29.571	23.367	1'46.019	192,9	21:46'16.961
15	27.871	25.193	29.808	23.559	1'46.429	192,2	21:48'03.390
16	27.912	25.213	29.687	23.377	1'46.191	192,5	21:49'49.581
17	27.887	25.428	29.759	23.476	1'46.550	192,2	21:51'36.131
18	28.017	25.365	30.003	23.759	1'47.144	192,2	21:53'23.275

Tempo di gara 32'03.130

86 G. FANTILLI (1'48.337)							
Giro	Seg.1	Seg.2	Seg.3	Seg.4	T. Giro	km/h	Local Time
1		26.813	30.720	24.479	2'01.498	197,1	21:23'21.643
2	29.000	26.707	30.406	24.278	1'50.391	192,9	21:25'12.034
3	28.709	25.651	29.939	24.038	1'48.337	195,3	21:27'00.371
4	28.947	26.500	30.345	24.307	1'50.099	197,1	21:28'50.470
5	29.665	25.715	30.473	24.005	1'49.858	194,9	21:30'40.328
6	29.164	25.680	30.546	24.331	1'49.721	196,4	21:32'30.049

Tempo di gara 11'09.904

88 L. GALLO (1'45.710)							
Giro	Seg.1	Seg.2	Seg.3	Seg.4	T. Giro	km/h	Local Time
1		26.294	30.346	23.907	1'57.289	195,7	21:23'17.434
2	28.200	25.553	30.106	23.626	1'47.485	197,1	21:25'04.919
3	28.532	25.419	30.127	23.701	1'47.779	196,4	21:26'52.698
4	27.868	25.100	29.850	23.537	1'46.355	196,4	21:28'39.053
5	27.553	24.966	30.026	23.569	1'46.114	197,4	21:30'25.167
6	27.514	25.055	29.941	23.592	1'46.102	195,3	21:32'11.269
7	27.399	25.247	29.749	23.549	1'45.944	194,9	21:33'57.213
8	27.452	25.119	29.742	23.397	1'45.710	196,0	21:35'42.923
9	27.380	25.145	30.011	23.442	1'45.978	196,0	21:37'28.901
10	27.565	25.147	29.812	23.419	1'45.943	196,7	21:39'14.844

11	27.669	25.638	29.912	23.512	1'46.731	196,7	21:41'01.575
12	27.484	25.190	30.143	23.508	1'46.325	195,7	21:42'47.900
13	27.600	25.446	29.906	23.904	1'46.856	196,4	21:44'34.756
14	27.788	25.496	29.918	23.791	1'46.993	196,7	21:46'21.749
15	27.690	25.295	29.919	23.618	1'46.522	197,1	21:48'08.271
16	27.747	25.385	29.838	23.506	1'46.476		21:49'54.747
17	27.676	25.205	29.833	23.577	1'46.291		21:51'41.038
18	27.764	25.191	29.791	23.427	1'46.173	197,1	21:53'27.211

Tempo di gara 32'07.066

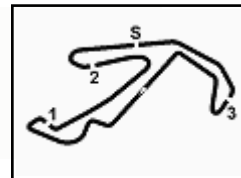
90 M. TRENTIN (1'45.901)							
Giro	Seg.1	Seg.2	Seg.3	Seg.4	T. Giro	km/h	Local Time
1		26.041	30.567	23.910	1'56.053	190,8	21:23'16.198
2	28.096	25.692	29.974	23.821	1'47.583	189,5	21:25'03.781
3	28.963	25.157	29.940	23.763	1'47.823	196,0	21:26'51.604
4	27.746	25.134	30.316	23.891	1'47.087	191,5	21:28'38.691
5	27.304	25.135	30.062	23.400	1'45.901	191,5	21:30'24.592
6	27.443	25.199	31.051	23.941	1'47.634	191,5	21:32'12.226
7	27.382	25.199	30.137	23.831	1'46.549	192,5	21:33'58.775
8	27.447	25.079	30.184	23.594	1'46.304	191,5	21:35'45.079
9	27.747	25.047	29.730	23.678	1'46.202	192,5	21:37'31.281
10	27.641	26.036	30.108	23.589	1'47.374	191,2	21:39'18.655
11	27.670	25.562	30.832	23.865	1'47.929	191,8	21:41'06.584
12	27.608	25.313	30.122	23.727	1'46.770	192,2	21:42'53.354
13	27.413	25.698	30.156	23.618	1'46.885	191,8	21:44'40.239
14	27.494	25.704	29.984	23.720	1'46.902	192,5	21:46'27.141
15	27.735	25.341	30.465	23.612	1'47.153	191,5	21:48'14.294
16	27.685	25.402	30.308	23.793	1'47.188	191,8	21:50'01.482
17	27.896	25.479	30.393	23.623	1'47.391	190,8	21:51'48.873
18	27.653	25.173	30.237	23.677	1'46.740	192,5	21:53'35.613

Tempo di gara 32'15.468

91 A. CIOFFI (1'47.861)							
Giro	Seg.1	Seg.2	Seg.3	Seg.4	T. Giro	km/h	Local Time
1		26.105	30.353	24.014	2'00.256	189,5	21:23'20.401
2	28.311	25.462	31.333	24.197	1'49.303	182,4	21:25'09.704
3	28.366	25.615	30.887	23.944	1'48.812	189,1	21:26'58.516
4	28.345	25.239	30.616	23.921	1'48.121	188,5	21:28'46.637
5	28.124	25.690	30.673	24.086	1'48.573	187,2	21:30'35.210
6	28.254	25.849	30.541	24.079	1'48.723	189,5	21:32'23.933
7	28.024	25.762	30.920	24.335	1'49.041	187,2	21:34'12.974
8	28.080	25.412	30.481	23.888	1'47.861	190,1	21:36'00.835
9	27.958	25.779	30.630	24.069	1'48.436	187,8	21:37'49.271
10	28.232	25.613	30.647	23.837	1'48.329	188,8	21:39'37.600
11	28.914	25.774	30.645	23.799	1'49.132	189,1	21:41'26.732
12	28.165	25.566	31.036	24.918	1'49.685	189,5	21:43'16.417
13	28.657	25.810	30.996	24.055	1'49.518	188,2	21:45'05.935
14	28.757	26.176	30.865	24.007	1'49.805	189,1	21:46'55.740
15	28.525	25.889	31.079	24.193	1'49.686	187,8	21:48'45.426
16	28.426	25.654	30.893	24.033	1'49.006	188,8	21:50'34.432
17	28.478	26.234	30.922	24.240	1'49.874	189,5	21:52'24.306
18	28.905	25.839	31.126	24.686	1'50.556	187,5	21:54'14.862

Tempo di gara 32'54.717

88 L. GALLO (1'45.710)								92 C. FEDELI (1'45.576)							
Giro	Seg.1	Seg.2	Seg.3	Seg.4	T. Giro	km/h	Local Time	Giro	Seg.1	Seg.2	Seg.3	Seg.4	T. Giro	km/h	Local Time
1		26.294	30.346	23.907	1'57.289	195,7	21:23'17.434	1		26.190	30.399	23.681	1'57.931	192,2	21:23'18.076
2	28.200	25.553	30.106	23.626	1'47.485	197,1	21:25'04.919	2	28.578	25.548	29.955	23.652	1'47.733	193,9	21:25'05.809
3	28.532	25.419	30.127	23.701	1'47.779	196,4	21:26'52.698	3	28.078	25.689	30.161	23.507	1'47.435	192,2	21:26'53.244
4	27.868	25.100	29.850	23.537	1'46.355	196,4	21:28'39.053	4	28.394	25.635	30.201	23.221	1'47.451	192,9	21:28'40.695
5	27.553	24.966	30.026	23.569	1'46.114	197,4	21:30'25.167	5	28.004	25.602	30.143	23.378	1'47.127	192,5	21:30'27.822
6	27.514	25.055	29.941	23.592	1'46.102	195,3	21:32'11.269	6	27.827	25.256	29.969	23.328	1'46.380	192,5	21:32'14.202
7	27.399	25.247	29.749	23.549	1'45.944	194,9	21:33'57.213	7	27.861	25.220	29.965	23.436	1'46.482	193,2	21:34'00.684



ACI Racing Weekend Misano, 6-7 Maggio 2023

TCR Italy DSG - Analisi Tempi Gara 1

Start at 21:21'20.145

11	27.863	25.262	30.072	23.555	1'46.752	190,1	21:41'05.867
12	27.897	25.420	29.798	23.273	1'46.388	192,5	21:42'52.255
13	27.657	25.126	29.698	23.325	1'45.806	192,9	21:44'38.061
14	27.452	25.213	29.785	23.336	1'45.786	192,9	21:46'23.847
15	27.575	25.059	29.797	23.145	1'45.576	193,2	21:48'09.423
16	27.639	25.344	29.847	23.364	1'46.194	193,9	21:49'55.617
17	27.839	25.267	29.717	23.442	1'46.265	193,9	21:51'41.882
18	27.898	25.145	29.681	23.242	1'45.966	193,9	21:53'27.848

Tempo di gara 32'07.703

96 P. PALANTI (1'47.069)

Giro	Seg.1	Seg.2	Seg.3	Seg.4	T. Giro	km/h	Local Time
1		26.255	30.546	23.916	1'59.037	190,5	21:23'19.182
2	28.469	25.308	29.964	23.921	1'47.662	192,2	21:25'06.844
3	28.232	25.569	30.196	24.393	1'48.390	190,1	21:26'55.234
4	28.150	25.081	30.115	23.723	1'47.069	192,9	21:28'42.303
5	28.232	25.359	29.825	24.009	1'47.425	193,5	21:30'29.728
6	28.337	25.438	30.084	23.732	1'47.591	191,5	21:32'17.319
7	28.358	25.184	30.414	23.790	1'47.746	192,9	21:34'05.065
8	28.295	25.858	30.372	23.924	1'48.449	191,5	21:35'53.514
9	28.732	25.722	30.398	23.900	1'48.752	191,2	21:37'42.266
10	28.469	25.626	30.585	24.129	1'48.809	191,5	21:39'31.075
11	28.848	25.696	30.367	25.190	1'50.101	190,8	21:41'21.176
12	28.972	25.626	30.388	23.993	1'48.979	191,5	21:43'10.155
13	28.777	25.934	30.539	24.309	1'49.559	191,8	21:44'59.714
14	28.958	25.692	30.396	25.169	1'50.215	188,2	21:46'49.929
15	29.393	25.723	30.384	24.117	1'49.617	191,8	21:48'39.546
16	28.868	25.888	30.598	24.273	1'49.627	191,2	21:50'29.173
17	28.835	26.112	30.936	24.553	1'50.436	191,8	21:52'19.609
18	29.987	26.705	31.664	25.456	1'53.812	191,2	21:54'13.421

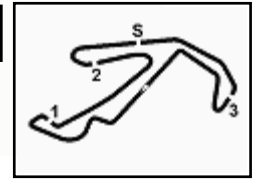
Tempo di gara 32'53.276

99 S. DE VECCHI (1'48.970)

Giro	Seg.1	Seg.2	Seg.3	Seg.4	T. Giro	km/h	Local Time
1		27.052	31.470	25.114	2'04.571	188,5	21:23'24.716
2	29.157	26.558	31.394	24.714	1'51.823	189,8	21:25'16.539
3	28.917	26.353	31.383	24.587	1'51.240	189,5	21:27'07.779
4	28.651	26.535	31.360	24.452	1'50.998	189,8	21:28'58.777
5	28.734	26.331	31.204	24.288	1'50.557	189,5	21:30'49.334
6	28.691	26.243	31.219	24.354	1'50.507	188,8	21:32'39.841
7	28.541	26.492	31.310	24.266	1'50.609	188,8	21:34'30.450
8	28.889	26.779	31.400	24.274	1'51.342	188,5	21:36'21.792
9	28.304	25.952	30.918	23.801	1'48.975	189,1	21:38'10.767
10	28.014	26.101	30.939	23.916	1'48.970	189,1	21:39'59.737
11	38.759	27.216	30.774	25.190	2'01.939	189,5	21:42'01.676
12	28.656	26.638	31.060	23.934	1'50.288	189,1	21:43'51.964
13	28.713	26.272	31.183	23.918	1'50.086	188,5	21:45'42.050
14	28.490	25.990	31.249	24.272	1'50.001	189,5	21:47'32.051
15	28.416	26.060	30.849	24.087	1'49.412	189,8	21:49'21.463
16	28.473	25.939	30.916	23.938	1'49.266	189,5	21:51'10.729
17	28.307	25.876	30.824	24.209	1'49.216	190,5	21:52'59.945
18	28.318	25.726	30.929	24.080	1'49.053	189,5	21:54'48.998

Tempo di gara 33'28.853





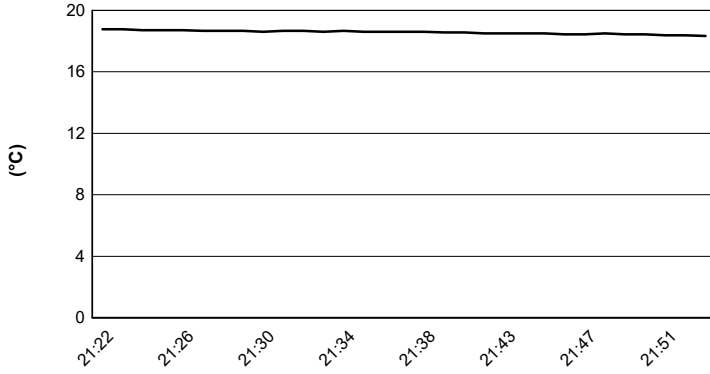
Misano Circuit Sic 58 4.226 m

ACI Racing Weekend Misano, 6-7 Maggio 2023

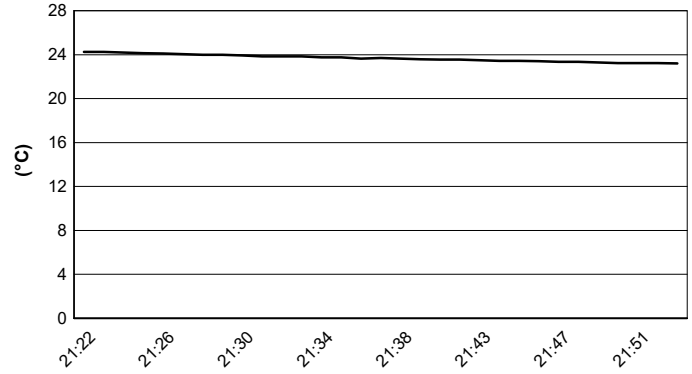
TCR Italy DSG - Meteo Gara 1

Session started 21:22 - Session ended 21:54

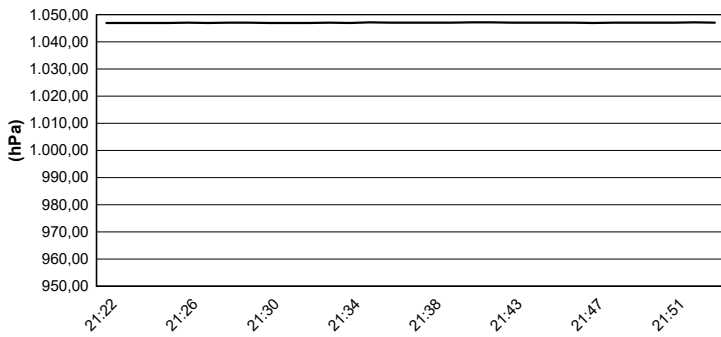
Air Temperature



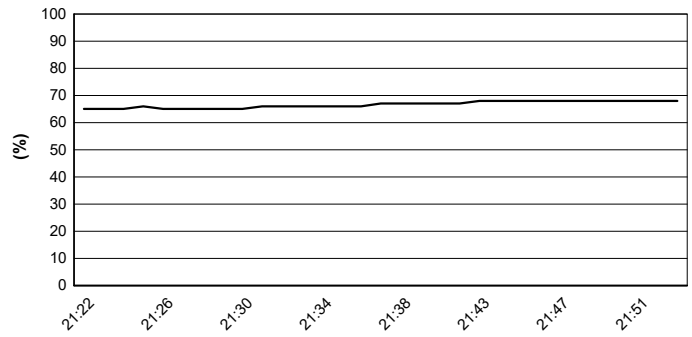
Track Temperature



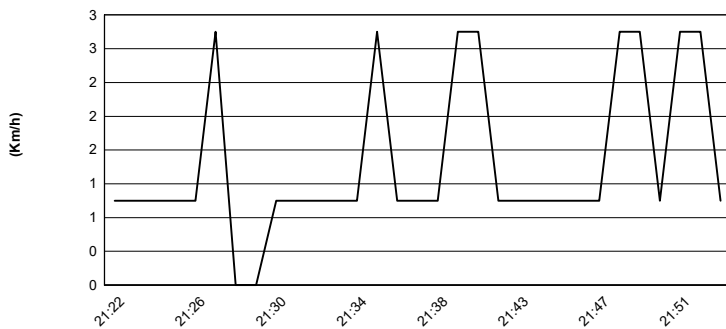
Air Pressure



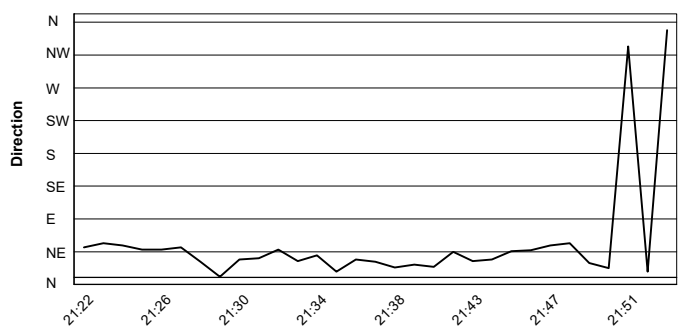
Humidity



Wind Speed

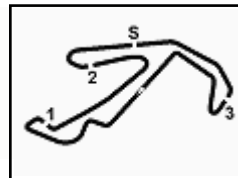


Wind Direction



06/05/2023




ACI Racing Weekend Misano, 6-7 Maggio 2023
TCR Italy DSG - Griglia Gara 1 (Durata: 30' +1 Giro)

91	CIOFFI A. Abate Cars Technology	Volkswagen 1'48.552	99	DE VECCHI S. Aikoa Racing	Audi 2'10.636	5
88	GALLO L. RC Motorsport	Audi 1'45.641	86	FANTILLI G.	Cupra 1'47.547	4
92	FEDELI C. RC Motorsport	Audi 1'45.539	80	BARBERI F. Aikoa Racing	Audi 1'45.600	3
96	PALANTI P. Aikoa Racing	Audi 1'45.033	81	DALOKAY V. Bitci Racing Team AMS	Audi 1'45.221	2
			90	TRENTIN M.	Cupra 1'44.868	1

