

Aut.Int. Mugello 5.245 m

ACI Racing Weekend Mugello, 8-9 Luglio 2023

TCR Italy - Classifica Gara 2

Giri 12 = 62,940 km - Media 111,435 km/h - Tempo di gara 33'53.336

Num.	Conduttore	Naz	Concorrente	Team	Auto	Classe	Giri	Tempo	Dist.	Rel.	Giro Veloce
1	14 JELMINI Felice	ITA	Jelmini Felice	PMA	Audi RS3 LMS	TCR	12	33'53.336			5 1'58.791
2	12 FERNÁNDEZ Rubén	ESP	Auto Club RC2 Valles	Auto Club RC2 Valles	Audi RS3 LMS	TCR	12	33'56.114	2.778	2.778	5 1'58.794
3P	76 COMTE Aurelien	FRA	Comte Aurelien	SP Competition	Cupra Leon Competicion	TCR	12	33'57.940	4.604	1.826	5 1'58.776
4	27 VOLT Ruben	EST	ALM Motorsport	ALM Motorsport	Honda Civic FL5 H80	TCR	12	33'58.026	4.690	0.086	10 1'58.306
5	19 FERNÁNDEZ Felipe	ESP	Auto Club RC2 Valles	Auto Club RC2 Valles	Audi RS3 LMS	TCR	12	34'00.742	7.406	2.716	11 1'58.973
6	8 BABUIN Denis	ITA	Babuini Denis		Audi RS3 LMS	TCR	12	34'04.733	11.397	3.991	10 1'59.850
7	70 PARK Junesung	KOR	Solite Indigo Racing	Solite Indigo Racing	Hyundai Elantra N	TCR	12	34'05.094	11.758	0.361	10 1'59.115
8	67 PELLEGRINI Marco	ITA	Pellegrini Marco	Pinetti Motorsport	Audi RS3 LMS	TCR	12	34'07.650	14.314	2.556	10 2'00.658
9	34 SCAMARDI Giovanni	BEL	Aggressive Team Italia	Aggressive Team Italia	Hyundai Elantra N	TCR	12	34'08.445	15.109	0.795	11 2'00.852
10P	18 BUTTI Marco	ITA	Target Competition	Target Competition	Hyundai Elantra N	TCR	12	34'08.935	15.599	0.490	10 1'58.485
11	64 LOSONCZY Levente	HUN	Aggressive Team Italia	Aggressive Team Italia	Hyundai Elantra N	TCR	12	34'09.728	16.392	0.793	10 2'00.814
12	69 RAFFAELE Francesca	ITA	Aikoa Racing	Aikoa Racing	Audi RS3 LMS	TCR	12	34'10.973	17.637	1.245	10 2'00.360
13	33 CHIRIGUT Horia-Traian	ROU	Volcano Motorsport	Volcano Motorsport	Audi RS3 LMS	TCR	12	34'11.607	18.271	0.634	10 2'00.612
14	7 PELATTI Sandro	ITA	Aikoa Racing	Aikoa Racing	Audi RS3 LMS	TCR	12	34'12.388	19.052	0.781	11 2'01.183
15	21 GUIDA Nicola	ITA	Guida Nicola		Audi RS3 LMS	TCR	12	34'13.939	20.603	1.551	10 2'01.068
16	77 PUSSIER Sylvain	FRA	Pussier Sylvain	SP Competition	Cupra Leon Competicion	TCR	12	34'14.592	21.256	0.653	10 2'01.135
17P	56 BRUSA Cesare	ITA	Target Competition	Target Competition	Hyundai Elantra N	TCR	12	34'14.908	21.572	0.316	10 2'00.352
18	10 PAOLINO Federico	ITA	Paolino Federico		Audi RS3 LMS	TCR	12	34'15.228	21.892	0.320	10 2'00.970
19	41 FERNÁNDEZ Victor	ESP	Auto Club RC2 Valles	Auto Club RC2 Valles	Audi RS3 LMS	TCR	12	34'16.083	22.747	0.855	10 2'00.929
20	88 GALLO Luigi	ITA	Gallo Luigi	RC Motorsport	Audi RS3 DSG	TCDS	12	34'18.920	25.584	2.837	10 2'01.731
21	48 NATALONI Nello	ITA	Nataloni Nello		Audi RS3 LMS	TCR	12	34'20.380	27.044	1.460	10 2'00.895
22	81 DALOKAY Vedat Ali	TUR	Bitci Racing Team AMS	Bitci Racing Team AMS	Audi RS3 DSG	TCDS	12	34'22.356	29.020	1.976	10 2'01.955
23	80 BARBERI Filippo	ITA	Aikoa Racing	Aikoa Racing	Audi RS3 DSG	TCDS	12	34'23.303	29.967	0.947	10 2'01.486
24	96 PALANTI Paolo	ITA	Aikoa Racing	Aikoa Racing	Audi RS3 DSG	TCDS	12	34'25.703	32.367	2.400	10 2'02.333
25P	1 LANGEVELD Niels	NLD	MM Motorsport	MM Motorsport	Honda Civic FL5 H80	TCR	12	34'30.034	36.698	4.331	10 1'58.175
26	89 LOIA Niccolò	ITA	Loia Niccolò	NOS	Volkswagen Golf	TCDS	12	34'31.920	38.584	1.886	10 2'02.611
27	82 CARDONE Francesco	ITA	Aikoa Racing	Aikoa Racing	Audi RS3 DSG	TCDS	12	34'33.927	40.591	2.007	9 2'05.793
28	86 FANTILLI Giorgio	ITA	Fantilli Giorgio		Cupra Leon	TCDS	12	34'35.337	42.001	1.410	11 2'05.686
29	92 FEDELI Carlotta	ITA	Fedeli Carlotta	RC Motorsport	Audi RS3 DSG	TCDS	12	34'47.515	54.179	12.178	9 2'04.771
30	72 GIROLAMI Franco	ARG	Aikoa Racing	Aikoa Racing	Audi RS3 LMS	TCR	11	31'57.453	1 Giro	1 Giro	5 1'59.144
31	25 ROCCA Paolo	ITA	Rocca Paolo	MM Motorsport	Honda Civic FK7 H70	TCR	9	28'05.159	3 Giri	2 Giri	5 2'02.188
32	9 PARK Junui	KOR	Solite Indigo Racing	Solite Indigo Racing	Hyundai Elantra N	TCR	8	26'03.153	4 Giri	1 Giro	5 1'59.278
----- Non Classificati -----											
RIT	2 MASSARO Rodolfo	ITA	Target Competition	Target Competition	Hyundai Elantra N	TCR	5	15'34.202	7 Giri		5 2'03.438
RIT	37 LOPÉZ BOLOTÍN Sergio	VEN	Auto Club RC2 Valles	Auto Club RC2 Valles	Audi RS3 LMS	TCR	4	13'27.574	8 Giri		2 3'19.034
RIT	30 BARBERINI Cosimo	ITA	Barberini Cosimo	NOS	Cupra Leon Competicion	TCR	0				
RIT	11 REDUZZI Damiano	ITA	Reduzzi Damiano	Trico WRT	Hyundai Elantra N	TCR	0				
RIT	4 GURRIERI Raffaele	ITA	Gurrieri Raffaele		Cupra Leon	TCR	0				
RIT	44 IMBERTI Michele	ITA	Imberti Michele		Hyundai i30 N	TCR	0				

 Partenti: 38 Classificati: 32 Non Classificati: 0 Ritirati: 6 Non Partiti: 0
 Giro Veloce N. 10 Num. 1 Niels Langeveld Tempo 1'58.175 Media. 159,780 Km/h

Umidità	56%	ARIA	28°C
Condizioni	DRY	Pista	34°C

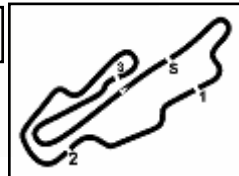
Penalty and Infringment

12.45	18 M. BUTTI	Time Penalty 10 sec. for Stewards decision n. 11
12.47	76 A. COMTE	Time Penalty 5 sec. for Stewards decision n. 13
12.47	1 N. LANGEVELD	Time Penalty 5 sec. for Stewards decision n. 14
12.48	1 N. LANGEVELD	Time Penalty 25 sec. for Stewards decision n. 15
12.49	56 C. BRUSA	Time Penalty 5 sec. for Stewards decision n. 17

Stewards : Ronny Guarini Franco Trinci Sandro Montani

Inizio 09/07/2023 09:34 Fine 10:08

Esposta alle:


ACI Racing Weekend Mugello, 8-9 Luglio 2023
TCR Italy - Classifica di Classe Gara 2
Classe TCR DSG

Giri 12 = 62,940 km - Media 110,050 km/h - Tempo di gara 34'18.920

Num.	Conduttore	Naz	Concorrente	Team	Auto	Giri	Tempo	Dist.	Rel.	Giro Veloce
1	88 GALLO Luigi	ITA	Gallo Luigi	RC Motorsport	Audi RS3 DSG	12	34'18.920			10 2'01.731
2	81 DALOKAY Vedat Ali	TUR	Bitci Racing Team AMS	Bitci Racing Team AMS	Audi RS3 DSG	12	34'22.356	3.436	3.436	10 2'01.955
3	80 BARBERI Filippo	ITA	Aikoa Racing	Aikoa Racing	Audi RS3 DSG	12	34'23.303	4.383	0.947	10 2'01.486
4	96 PALANTI Paolo	ITA	Aikoa Racing	Aikoa Racing	Audi RS3 DSG	12	34'25.703	6.783	2.400	10 2'02.333
5	89 LOIA Niccolò	ITA	Loia Niccolò	NOS	Volkswagen Golf	12	34'31.920	13.000	6.217	10 2'02.611
6	82 CARDONE Francesco	ITA	Aikoa Racing	Aikoa Racing	Audi RS3 DSG	12	34'33.927	15.007	2.007	9 2'05.793
7	86 FANTILLI Giorgio	ITA	Fantilli Giorgio		Cupra Leon	12	34'35.337	16.417	1.410	11 2'05.686
8	92 FEDELI Carlotta	ITA	Fedeli Carlotta	RC Motorsport	Audi RS3 DSG	12	34'47.515	28.595	12.178	9 2'04.771

Partenti: 8 Classificati: 8 Non Classificati: 0 Ritirati: 0 Non Partiti: 0
 Giro Veloce N. 10 Num. 80 Filippo Barberi Tempo 2'01.486 Media. 155,425 Km/h

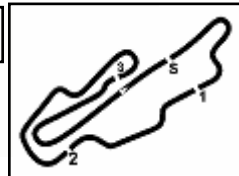
Umidità	56%	ARIA	28°C
Condizioni	DRY	Pista	34°C

Stewards : Ronny Guarini Franco Trinci Sandro Montani

09/07/2023 Inizio 09:34 Fine 10:08

Esposta alle:




ACI Racing Weekend Mugello, 8-9 Luglio 2023
TCR Italy - Classifica di Classe Gara 2
Classe TCR

Giri 12 = 62,940 km - Media 111,435 km/h - Tempo di gara 33'53.336

Num.	Conduuttore	Naz	Concorrente	Team	Auto	Giri	Tempo	Dist.	Rel.	Giro	Velocità
1	14 JELMINI Felice	ITA	Jelmini Felice	PMA	Audi RS3 LMS	12	33'53.336			5	1'58.791
2	12 FERNÁNDEZ Rubén	ESP	Auto Club RC2 Valles	Auto Club RC2 Valles	Audi RS3 LMS	12	33'56.114	2.778	2.778	5	1'58.794
3P	76 COMTE Aurelien	FRA	Comte Aurelien	SP Competition	Cupra Leon Competicion	12	33'57.940	4.604	1.826	5	1'58.776
4	27 VOLT Ruben	EST	ALM Motorsport	ALM Motorsport	Honda Civic FL5 H80	12	33'58.026	4.690	0.086	10	1'58.306
5	19 FERNÁNDEZ Felipe	ESP	Auto Club RC2 Valles	Auto Club RC2 Valles	Audi RS3 LMS	12	34'00.742	7.406	2.716	11	1'58.973
6	8 BABUIN Denis	ITA	Babuín Denis		Audi RS3 LMS	12	34'04.733	11.397	3.991	10	1'59.850
7	70 PARK Junesung	KOR	Solite Indigo Racing	Solite Indigo Racing	Hyundai Elantra N	12	34'05.094	11.758	0.361	10	1'59.115
8	67 PELLEGRINI Marco	ITA	Pellegrini Marco	Pinetti Motorsport	Audi RS3 LMS	12	34'07.650	14.314	2.556	10	2'00.658
9	34 SCAMARDO Giovanni	BEL	Aggressive Team Italia	Aggressive Team Italia	Hyundai Elantra N	12	34'08.445	15.109	0.795	11	2'00.852
10P	18 BUTTI Marco	ITA	Target Competition	Target Competition	Hyundai Elantra N	12	34'08.935	15.599	0.490	10	1'58.485
11	64 LOSONCZY Levente	HUN	Aggressive Team Italia	Aggressive Team Italia	Hyundai Elantra N	12	34'09.728	16.392	0.793	10	2'00.814
12	69 RAFFAELE Francesca	ITA	Aikoa Racing	Aikoa Racing	Audi RS3 LMS	12	34'10.973	17.637	1.245	10	2'00.360
13	33 CHIRIGUT Horia-Traian	ROU	Volcano Motorsport	Volcano Motorsport	Audi RS3 LMS	12	34'11.607	18.271	0.634	10	2'00.612
14	7 PELATTI Sandro	ITA	Aikoa Racing	Aikoa Racing	Audi RS3 LMS	12	34'12.388	19.052	0.781	11	2'01.183
15	21 GUIDA Nicola	ITA	Guida Nicola		Audi RS3 LMS	12	34'13.939	20.603	1.551	10	2'01.068
16	77 PUSSIER Sylvain	FRA	Pussier Sylvain	SP Competition	Cupra Leon Competicion	12	34'14.592	21.256	0.653	10	2'01.135
17P	56 BRUSA Cesare	ITA	Target Competition	Target Competition	Hyundai Elantra N	12	34'14.908	21.572	0.316	10	2'00.352
18	10 PAOLINO Federico	ITA	Paolino Federico		Audi RS3 LMS	12	34'15.228	21.892	0.320	10	2'00.970
19	41 FERNÁNDEZ Victor	ESP	Auto Club RC2 Valles	Auto Club RC2 Valles	Audi RS3 LMS	12	34'16.083	22.747	0.855	10	2'00.929
20	48 NATALONI Nello	ITA	Nataloni Nello		Audi RS3 LMS	12	34'20.380	27.044	4.297	10	2'00.895
21P	1 LANGEVELD Niels	NLD	MM Motorsport	MM Motorsport	Honda Civic FL5 H80	12	34'30.034	36.698	9.654	10	1'58.175
22	72 GIROLAMI Franco	ARG	Aikoa Racing	Aikoa Racing	Audi RS3 LMS	11	31'57.453	1 Giro	1 Giro	5	1'59.144
23	25 ROCCA Paolo	ITA	Rocca Paolo	MM Motorsport	Honda Civic FK7 H70	9	28'05.159	3 Giri	2 Giri	5	2'02.188
24	9 PARK Junui	KOR	Solite Indigo Racing	Solite Indigo Racing	Hyundai Elantra N	8	26'03.153	4 Giri	1 Giro	5	1'59.278
----- Non Classificati -----											
RIT	2 MASSARO Rodolfo	ITA	Target Competition	Target Competition	Hyundai Elantra N	5	15'34.202	7 Giri		5	2'03.438
RIT	37 LOPÉZ BOLOTÍN Sergio	VEN	Auto Club RC2 Valles	Auto Club RC2 Valles	Audi RS3 LMS	4	13'27.574	8 Giri		2	3'19.034
RIT	30 BARBERINI Cosimo	ITA	Barberini Cosimo	NOS	Cupra Leon Competicion	0					
RIT	11 REDUZZI Damiano	ITA	Reduzzi Damiano	Trico WRT	Hyundai Elantra N	0					
RIT	4 GURRIERI Raffaele	ITA	Gurrieri Raffaele		Cupra Leon	0					
RIT	44 IMBERTI Michele	ITA	Imberti Michele		Hyundai i30 N	0					

Partenti: 30 Classificati: 24 Non Classificati: 0 Ritirati: 6 Non Partiti: 0

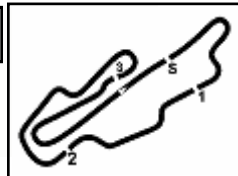
Giro Veloce N. 10 Num. 1 Niels Langeveld Tempo 1'58.175 Media. 159,780 Km/h

Umidità	56%	ARIA	28°C
Condizioni	DRY	Pista	34°C

Stewards : Ronny Guarini Franco Trinci Sandro Montani

 Inizio 09:34 Fine 10:08
 09/07/2023

Esposta alle:

**6.3**

Aut.Int. Mugello 5.245 m

ACI Racing Weekend Mugello, 8-9 Luglio 2023

TCR Italy - Classifica Dame Gara 2

Giri 12 = 62,940 km - Media 110,476 km/h - Tempo di gara 34'10.973

Num.	Conditore	Naz	Concorrente	Team	Auto	Classe	Giri	Tempo	Dist.	Rel.	Giro Veloce
1	69 RAFFAELE Francesca	ITA	Aikoa Racing	Aikoa Racing	Audi RS3 LMS	TCR	12	34'10.973			10 2'00.360
2	92 FEDELI Carlotta	ITA	Fedeli Carlotta	RC Motorsport	Audi RS3 DSG	TCDS	12	34'47.515	36.542	36.542	9 2'04.771

Partenti: 2 Classificati: 2 Non Classificati: 0 Ritirati: 0 Non Partiti: 0

Giro Veloce N. 10 Num. 69 Francesca Raffaele Tempo 2'00.360 Media. 156,879 Km/h

Umidità	56%	ARIA	28°C
Condizioni	DRY	Pista	34°C

Stewards : Ronny Guarini Franco Trinci Sandro Montani

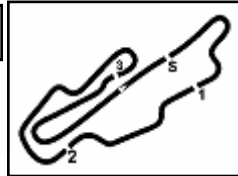
09/07/2023 Inizio 09:34 Fine 10:08

Esposta alle:



Powered by FICr PERUGIA TIMING





Aut.Int. Mugello 5.245 m

ACI Racing Weekend Mugello, 8-9 Luglio 2023

TCR Italy - Classifica Master Gara 2

Giri 12 = 62,940 km - Media 111,283 km/h - Tempo di gara 33'56.114

Num.	Conditore	Naz	Concorrente	Team	Auto	Classe	Giri	Tempo	Dist.	Rel.	Giro Veloce
1	12 FERNÁNDEZ Rubén	ESP	Auto Club RC2 Valles	Auto Club RC2 Valles	Audi RS3 LMS	TCR	12	33'56.114			5 1'58.794
2	8 BABUIN Denis	ITA	Babuín Denis		Audi RS3 LMS	TCR	12	34'04.733	8.619	8.619	10 1'59.850
3	67 PELLEGRINI Marco	ITA	Pellegrini Marco	Pinetti Motorsport	Audi RS3 LMS	TCR	12	34'07.650	11.536	2.917	10 2'00.658
4	33 CHIRIGUT Horia-Traian	ROU	Volcano Motorsport	Volcano Motorsport	Audi RS3 LMS	TCR	12	34'11.607	15.493	3.957	10 2'00.612
5	21 GUIDA Nicola	ITA	Guida Nicola		Audi RS3 LMS	TCR	12	34'13.939	17.825	2.332	10 2'01.068
6	77 PUSSIER Sylvain	FRA	Pussier Sylvain	SP Competition	Cupra Leon Competicion	TCR	12	34'14.592	18.478	0.653	10 2'01.135
7	41 FERNÁNDEZ Victor	ESP	Auto Club RC2 Valles	Auto Club RC2 Valles	Audi RS3 LMS	TCR	12	34'16.083	19.969	1.491	10 2'00.929
----- Non Classificati -----											
RIT	11 REDUZZI Damiano	ITA	Reduzzi Damiano	Trico WRT	Hyundai Elantra N	TCR	0				
RIT	4 GURRIERI Raffaele	ITA	Gurrieri Raffaele		Cupra Leon	TCR	0				

Partenti: 9 Classificati: 7 Non Classificati: 0 Ritirati: 2 Non Partiti: 0

Giro Veloce N. 5 Num. 12 Rubén Fernández Tempo 1'58.794 Media. 158,947 Km/h

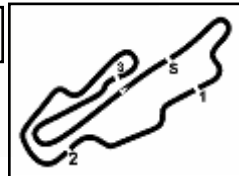
Umidità	56%	ARIA	28°C
Condizioni	DRY	Pista	34°C

Stewards : Ronny Guarini Franco Trinci Sandro Montani

09/07/2023 Inizio 09:34 Fine 10:08

Esposta alle:





Aut.Int. Mugello 5.245 m

ACI Racing Weekend Mugello, 8-9 Luglio 2023

TCR Italy - Classifica Under Gara 2

Giri 12 = 62,940 km - Media 111,178 km/h - Tempo di gara 33'58.026

Num.	Conduttore	Naz	Concorrente	Team	Auto	Classe	Giri	Tempo	Dist.	Rel.	Giro Veloce
1	27 VOLT Ruben	EST	ALM Motorsport	ALM Motorsport	Honda Civic FL5 H80	TCR	12	33'58.026		10	1'58.306
2P	18 BUTTI Marco	ITA	Target Competition	Target Competition	Hyundai Elantra N	TCR	12	34'08.935	10.909	10.909	10 1'58.485
3	64 LOSONCZY Levente	HUN	Aggressive Team Italia	Aggressive Team Italia	Hyundai Elantra N	TCR	12	34'09.728	11.702	0.793	10 2'00.814
4	69 RAFFAELE Francesca	ITA	Aikoa Racing	Aikoa Racing	Audi RS3 LMS	TCR	12	34'10.973	12.947	1.245	10 2'00.360
5	25 ROCCA Paolo	ITA	Rocca Paolo	MM Motorsport	Honda Civic FK7 H70	TCR	9	28'05.159	3 Giri	3 Giri	5 2'02.188
6	9 PARK Junui	KOR	Solite Indigo Racing	Solite Indigo Racing	Hyundai Elantra N	TCR	8	26'03.153	4 Giri	1 Giro	5 1'59.278

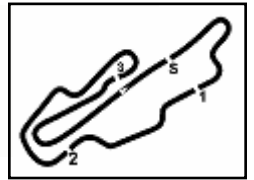
Partenti: 6 Classificati: 6 Non Classificati: 0 Ritirati: 0 Non Partiti: 0
 Giro Veloce N. 10 Num. 27 Ruben Volt Tempo 1'58.306 Media. 159,603 Km/h

Umidità	56%	ARIA	28°C
Condizioni	DRY	Pista	34°C

Stewards : Ronny Guarini Franco Trinci Sandro Montani

09/07/2023 Inizio 09:34 Fine 10:08

Esposta alle:



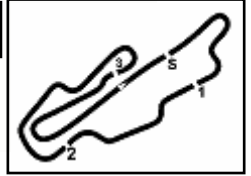
Aut.Int. Mugello 5.245 m

ACI Racing Weekend Mugello, 8-9 Luglio 2023
TCR Italy - Contagiri Gara 2

Giro												
	1	2	3	4	5	6	7	8	9	10	11	12
1	12	12	12	12	12	12	12	12	76	76	76	76
2	76	76	76	76	76	76	76	76	14	14	14	14
3	14	14	14	14	14	14	14	14	12	12	12	12
4	9	72	72	72	72	72	72	72	72	72	1	27
5	72	9	9	9	9	9	9	1	1	1	72	18
6	18	18	18	18	18	18	18	18	18	18	27	1
7	37	37	37	37	27	27	27	27	27	27	18	19
8	1	1	1	1	1	1	1	19	19	19	19	8
9	27	27	27	27	19	19	19	8	8	8	8	70
10	19	19	19	56	8	8	8	25	70	70	70	67
11	56	56	56	19	56	67	67	67	25	67	67	34
12	70	70	70	70	67	56	56	70	67	34	34	64
13	8	8	8	8	70	25	25	56	34	64	64	56
14	25	25	25	25	25	70	70	34	64	33	56	69
15	67	67	67	67	34	34	34	64	33	56	33	33
16	69	69	69	69	33	33	33	33	56	69	69	7
17	77	77	77	77	2	64	64	9	69	7	7	21
18	34	34	34	34	64	77	77	77	7	21	21	77
19	64	64	64	64	77	7	7	7	21	77	77	10
20	2	2	2	2	7	69	69	69	77	41	41	41
21	33	33	33	33	69	21	21	21	41	10	10	88
22	7	7	7	7	21	48	48	48	10	81	88	48
23	21	21	21	21	80	80	80	80	81	88	80	81
24	80	80	80	80	48	41	41	41	88	80	81	80
25	41	41	41	41	41	81	81	81	92	48	48	96
26	48	48	48	48	81	10	10	10	80	89	96	89
27	81	81	81	81	88	88	88	88	48	96	89	82
28	88	88	88	88	10	92	92	92	89	82	82	86
29	92	92	92	92	92	96	96	96	82	86	86	92
30	96	96	96	96	89	89	89	89	96	92	92	
31	10	10	10	10	96	82	82	82	86			
32	89	89	89	89	82	86	86	86				
33	82	82	82	82	86							
34	86	86	86	86								

Final Result		
1	14 JELMINI F.	Giri 12
2	12 FERNÁNDEZ R.	2.778
3	76 COMTE A. (P)	4.604
4	27 VOLT R.	4.690
5	19 FERNÁNDEZ F.	7.406
6	8 BABUIN D.	11.397
7	70 PARK J.	11.758
8	67 PELLEGRINI M.	14.314
9	34 SCAMARDI G.	15.109
10	18 BUTTI M. (P)	15.599
11	64 LOSONCZY L.	16.392
12	69 RAFFAELE F.	17.637
13	33 CHIRIGUT H.	18.271
14	7 PELATTI S.	19.052
15	21 GUIDA N.	20.603
16	77 PUSSIER S.	21.256
17	56 BRUSA C. (P)	21.572
18	10 PAOLINO F.	21.892
19	41 FERNÁNDEZ V.	22.747
20	88 GALLO L.	25.584
21	48 NATALONI N.	27.044
22	81 DALOKAY V.	29.020
23	80 BARBERI F.	29.967
24	96 PALANTI P.	32.367
25	1 LANGEVELD N. (P)	36.698
26	89 LOIA N.	38.584
27	82 CARDONE F.	40.591
28	86 FANTILLI G.	42.001
29	92 FEDELI C.	54.179
30	72 GIROLAMI F.	1 Giro
31	25 ROCCA P.	3 Giri
32	9 PARK J.	4 Giri
RIT	2 MASSARO R.	7 Giri
RIT	37 LOPÉZ BOLOTÍN S.	8 Giri
RIT	44 IMBERTI M.	
RIT	30 BARBERINI C.	
RIT	11 REDUZZI D.	
RIT	4 GURRIERI R.	





ACI Racing Weekend Mugello, 8-9 Luglio 2023

TCR Italy - Best Sectors & Speed Gara 2

CLASSIFICA

1	14 JELMINI Felice	Audi RS3 LMS	Giri 12
2	12 FERNÁNDEZ Rubén	Audi RS3 LMS	2.778
3	76 COMTE Aurelien	Cupra Leon Competicion	4.604
4	27 VOLT Ruben	Honda Civic FL5 H80	4.690
5	19 FERNÁNDEZ Felipe	Audi RS3 LMS	7.406
6	8 BABUIN Denis	Audi RS3 LMS	11.397
7	70 PARK Junesung	Hvundai Elantra N	11.758
8	67 PELLEGRINI Marco	Audi RS3 LMS	14.314
9	34 SCAMARDI Giovanni	Hvundai Elantra N	15.109
10	18 BUTTI Marco	Hvundai Elantra N	15.599
11	64 LOSONCZY Levente	Hvundai Elantra N	16.392
12	69 RAFFAELE Francesca	Audi RS3 LMS	17.637
13	33 CHIRIGUT Horia-Traian	Audi RS3 LMS	18.271
14	7 PELATTI Sandro	Audi RS3 LMS	19.052
15	21 GUIDA Nicola	Audi RS3 LMS	20.603
16	77 PUSSIER Sylvain	Cupra Leon Competicion	21.256
17	56 BRUSA Cesare	Hvundai Elantra N	21.572
18	10 PAOLINO Federico	Audi RS3 LMS	21.892
19	41 FERNÁNDEZ Victor	Audi RS3 LMS	22.747
20	88 GALLO Luigi	Audi RS3 DSG	25.584
21	48 NATALONI Nello	Audi RS3 LMS	27.044
22	81 DALOKAY Vedat Ali	Audi RS3 DSG	29.020
23	80 BARBERI Filippo	Audi RS3 DSG	29.967
24	96 PALANTI Paolo	Audi RS3 DSG	32.367
25	1 LANGEVELD Niels	Honda Civic FL5 H80	36.698
26	89 LOIA Niccolò	Volkswagen Golf	38.584
27	82 CARDONE Francesco	Audi RS3 DSG	40.591
28	86 FANTILLI Giorgio	Cupra Leon	42.001
29	92 FEDELI Carlotta	Audi RS3 DSG	54.179
30	72 GIROLAMI Franco	Audi RS3 LMS	1 Giro
31	25 ROCCA Paolo	Honda Civic FK7 H70	3 Giri
32	9 PARK Junui	Hvundai Elantra N	4 Giri
RIT	2 MASSARO Rodolfo	Hvundai Elantra N	7 Giri
RIT	37 LOPÉZ BOLOTÍN Sergio	Audi RS3 LMS	8 Giri
RIT	4 GURRIERI Raffaele	Cupra Leon	
RIT	11 REDUZZI Damiano	Hvundai Elantra N	
RIT	30 BARBERINI Cosimo	Cupra Leon Competicion	
RIT	44 IMBERTI Michele	Hvundai i30 N	

SPEED

1	21 GUIDA Nicola	Audi RS3 LMS	244,3
2	69 RAFFAELE Francesca	Audi RS3 LMS	244,3
3	7 PELATTI Sandro	Audi RS3 LMS	244,3
4	41 FERNÁNDEZ Victor	Audi RS3 LMS	243,2
5	67 PELLEGRINI Marco	Audi RS3 LMS	242,7
6	33 CHIRIGUT Horia-Traian	Audi RS3 LMS	242,2
7	14 JELMINI Felice	Audi RS3 LMS	241,6
8	27 VOLT Ruben	Honda Civic FL5 H80	241,1
9	12 FERNÁNDEZ Rubén	Audi RS3 LMS	240,5
10	19 FERNÁNDEZ Felipe	Audi RS3 LMS	240,0
11	64 LOSONCZY Levente	Hvundai Elantra N	240,0
12	72 GIROLAMI Franco	Audi RS3 LMS	240,0
13	10 PAOLINO Federico	Audi RS3 LMS	240,0
14	2 MASSARO Rodolfo	Hvundai Elantra N	239,5
15	18 BUTTI Marco	Hvundai Elantra N	239,5
16	56 BRUSA Cesare	Hvundai Elantra N	238,9
17	77 PUSSIER Sylvain	Cupra Leon Competicion	238,9
18	37 LOPÉZ BOLOTÍN Sergio	Audi RS3 LMS	238,9
19	8 BABUIN Denis	Audi RS3 LMS	238,4
20	25 ROCCA Paolo	Honda Civic FK7 H70	238,4
21	48 NATALONI Nello	Audi RS3 LMS	237,4
22	34 SCAMARDI Giovanni	Hvundai Elantra N	236,8
23	76 COMTE Aurelien	Cupra Leon Competicion	236,8
24	96 PALANTI Paolo	Audi RS3 DSG	236,8
25	70 PARK Junesung	Hvundai Elantra N	236,3
26	81 DALOKAY Vedat Ali	Audi RS3 DSG	236,3
27	92 FEDELI Carlotta	Audi RS3 DSG	235,8
28	9 PARK Junui	Hvundai Elantra N	235,8
29	88 GALLO Luigi	Audi RS3 DSG	235,3
30	1 LANGEVELD Niels	Honda Civic FL5 H80	234,8
31	82 CARDONE Francesco	Audi RS3 DSG	234,8
32	80 BARBERI Filippo	Audi RS3 DSG	233,8
33	89 LOIA Niccolò	Volkswagen Golf	231,8
34	86 FANTILLI Giorgio	Cupra Leon	228,8

SEG. 1

1	27 VOLT Ruben	28.327
2	18 BUTTI Marco	28.481
3	1 LANGEVELD Niels	28.536
4	9 PARK Junui	28.585
5	14 JELMINI Felice	28.662
6	19 FERNÁNDEZ Felipe	28.692
7	8 BABUIN Denis	28.698
8	76 COMTE Aurelien	28.712
9	12 FERNÁNDEZ Rubén	28.795
10	72 GIROLAMI Franco	28.809
11	41 FERNÁNDEZ Victor	28.828
12	70 PARK Junesung	28.839
13	64 LOSONCZY Levente	28.867
14	56 BRUSA Cesare	28.874
15	33 CHIRIGUT Horia-Traian	28.943
16	37 LOPÉZ BOLOTÍN Sergio	28.944
17	69 RAFFAELE Francesca	28.955
18	34 SCAMARDI Giovanni	28.968
19	21 GUIDA Nicola	28.981
20	10 PAOLINO Federico	29.024
21	77 PUSSIER Sylvain	29.041
22	67 PELLEGRINI Marco	29.050
23	96 PALANTI Paolo	29.075
24	7 PELATTI Sandro	29.117
25	80 BARBERI Filippo	29.156
26	81 DALOKAY Vedat Ali	29.212
27	25 ROCCA Paolo	29.229
28	48 NATALONI Nello	29.240
29	88 GALLO Luigi	29.307
30	89 LOIA Niccolò	29.482
31	92 FEDELI Carlotta	29.527
32	2 MASSARO Rodolfo	29.889
33	86 FANTILLI Giorgio	29.986
34	86 FANTILLI Giorgio	30.089
35	44 IMBERTI Michele	41.323
36	4 GURRIERI Raffaele	41.746

SEG. 2

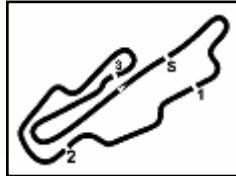
1	18 BUTTI Marco	23.608
2	1 LANGEVELD Niels	23.650
3	27 VOLT Ruben	23.665
4	9 PARK Junui	23.766
5	70 PARK Junesung	23.802
6	14 JELMINI Felice	23.858
7	76 COMTE Aurelien	23.858
8	19 FERNÁNDEZ Felipe	23.875
9	12 FERNÁNDEZ Rubén	23.906
10	72 GIROLAMI Franco	24.019
11	25 ROCCA Paolo	24.095
12	56 BRUSA Cesare	24.165
13	69 RAFFAELE Francesca	24.189
14	67 PELLEGRINI Marco	24.269
15	8 BABUIN Denis	24.282
16	34 SCAMARDI Giovanni	24.286
17	80 BARBERI Filippo	24.291
18	64 LOSONCZY Levente	24.414
19	37 LOPÉZ BOLOTÍN Sergio	24.441
20	88 GALLO Luigi	24.480
21	96 PALANTI Paolo	24.509
22	10 PAOLINO Federico	24.527
23	89 LOIA Niccolò	24.540
24	48 NATALONI Nello	24.626
25	33 CHIRIGUT Horia-Traian	24.649
26	41 FERNÁNDEZ Victor	24.650
27	81 DALOKAY Vedat Ali	24.673
28	7 PELATTI Sandro	24.698
29	77 PUSSIER Sylvain	24.708
30	92 FEDELI Carlotta	24.768
31	21 GUIDA Nicola	24.891
32	2 MASSARO Rodolfo	25.069
33	86 FANTILLI Giorgio	25.551
34	82 CARDONE Francesco	25.760
35	44 IMBERTI Michele	26.192
36	4 GURRIERI Raffaele	26.782

SEG. 3

1	1 LANGEVELD Niels	36.895
2	27 VOLT Ruben	37.005
3	76 COMTE Aurelien	37.050
4	14 JELMINI Felice	37.054
5	12 FERNÁNDEZ Rubén	37.151
6	70 PARK Junesung	37.191
7	18 BUTTI Marco	37.209
8	19 FERNÁNDEZ Felipe	37.365
9	9 PARK Junui	37.506
10	37 LOPÉZ BOLOTÍN Sergio	37.513
11	72 GIROLAMI Franco	37.563
12	8 BABUIN Denis	37.613
13	69 RAFFAELE Francesca	37.793
14	67 PELLEGRINI Marco	37.852
15	10 PAOLINO Federico	37.879
16	56 BRUSA Cesare	37.882
17	34 SCAMARDI Giovanni	37.896
18	33 CHIRIGUT Horia-Traian	37.906
19	64 LOSONCZY Levente	37.972
20	25 ROCCA Paolo	38.057
21	7 PELATTI Sandro	38.079
22	48 NATALONI Nello	38.101
23	41 FERNÁNDEZ Victor	38.209
24	77 PUSSIER Sylvain	38.212
25	21 GUIDA Nicola	38.283
26	81 DALOKAY Vedat Ali	38.505
27	88 GALLO Luigi	38.516
28	80 BARBERI Filippo	38.572
29	89 LOIA Niccolò	38.698
30	92 FEDELI Carlotta	38.798
31	96 PALANTI Paolo	38.917
32	2 MASSARO Rodolfo	39.117
33	86 FANTILLI Giorgio	39.203
34	82 CARDONE Francesco	39.409

SEG. 4

1	14 JELMINI Felice	28.545
2	27 VOLT Ruben	28.616
3	7 PELATTI Sandro	28.638
4	72 GIROLAMI Franco	28.656
5	19 FERNÁNDEZ Felipe	28.672
6	77 PUSSIER Sylvain	28.702
7	12 FERNÁNDEZ Rubén	28.714
8	37 LOPÉZ BOLOTÍN Sergio	28.740
9	33 CHIRIGUT Horia-Traian	28.766
10	9 PARK Junui	28.770
11	8 BABUIN Denis	28.776
12	21 GUIDA Nicola	28.777
13	1 LANGEVELD Niels	28.791
14	18 BUTTI Marco	28.817
15	76 COMTE Aurelien	28.835
16	64 LOSONCZY Levente	28.853
17	69 RAFFAELE Francesca	28.898
18	34 SCAMARDI Giovanni	28.906
19	67 PELLEGRINI Marco	28.912
20	48 NATALONI Nello	28.928
21	10 PAOLINO Federico	28.932
22	70 PARK Junesung	28.933
23	41 FERNÁNDEZ Victor	28.967
24	56 BRUSA Cesare	29.009
25	25 ROCCA Paolo	29.097
26	2 MASSARO Rodolfo	29.214
27	88 GALLO Luigi	29.321
28	80 BARBERI Filippo	29.342
29	92 FEDELI Carlotta	29.392
30	81 DALOKAY Vedat Ali	29.414
31	96 PALANTI Paolo	29.418
32	89 LOIA Niccolò	29.773
33	82 CARDONE Francesco	29.794
34	86 FANTILLI Giorgio	30.062



ACI Racing Weekend Mugello, 8-9 Luglio 2023

TCR Italy - Analisi Tempi Gara 2

Start at 9:33'52.626

1 N. LANGEVELD (1'58.175)							
Giro	Seg.1	Seg.2	Seg.3	Seg.4	T. Giro	km/h	Local Time
1		24.437	37.492	28.851	2'10.054		9:36'02.680
2	28.744	40.501	1'10.177	1'00.246	3'19.668	233,8	9:39'22.348
3	52.935	49.639	1'23.232	1'07.455	4'13.261	102,7	9:43'35.609
4	52.730	46.063	1'15.140	50.895	3'44.828	93,2	9:47'20.437
5	29.990	24.060	37.083	28.890	2'00.023	226,4	9:49'20.460
6	28.544	23.730	39.293	56.327	2'27.894	234,8	9:51'48.354
7	1'09.762	50.059	1'16.506	1'06.474	4'22.801	76,5	9:56'11.155
8	1'01.574	47.829	1'10.738	42.675	3'42.816	76,8	9:59'53.971
9	29.276	23.698	36.895	28.791	1'58.660	222,7	10:01'52.631
10	28.536	23.795	36.957	28.887	1'58.175	233,3	10:03'50.806
11	28.632	23.650	37.765	29.138	1'59.185	233,8	10:05'49.991
12			38.244	29.048	2'02.669	230,3	10:07'52.660
Tempo di gara 34'00.034 + 30.000Pen							

10 F. PAOLINO (2'00.970)							
Giro	Seg.1	Seg.2	Seg.3	Seg.4	T. Giro	km/h	Local Time
1		24.527	37.879	30.238	2'23.538		9:36'16.164
2	34.205	40.104	1'13.418	1'03.605	3'31.332	233,3	9:39'47.496
3	50.482	47.891	1'31.619	1'03.077	4'13.069	113,8	9:44'00.565
4	49.515	43.812	1'11.467	42.979	3'27.773	135,7	9:47'28.338
5	29.512	26.402	37.961	29.142	2'03.017	235,8	9:49'31.355
6	29.130	25.130	45.458	52.008	2'31.726	238,4	9:52'03.081
7	1'11.506	49.712	1'19.192	1'06.435	4'26.845	75,2	9:56'29.926
8	1'00.638	45.366	1'08.761	34.809	3'29.574	122,3	9:59'59.500
9	30.191	25.681	38.913	28.932	2'03.717	227,8	10:02'03.217
10	29.024	24.702	37.952	29.292	2'00.970	240,0	10:04'04.187
11	29.345	24.890	38.065	29.277	2'01.577	237,4	10:06'05.764
12	29.217	24.865	38.767	29.241	2'02.090	237,9	10:08'07.854
Tempo di gara 34'15.228							

12 R. FERNÁNDEZ (1'58.794)							
Giro	Seg.1	Seg.2	Seg.3	Seg.4	T. Giro	km/h	Local Time
1		23.906	37.230	28.714	2'06.878		9:35'59.504
2	28.934	38.499	1'08.536	58.281	3'14.250	236,8	9:39'13.754
3	54.563	49.298	1'22.525	1'05.597	4'11.983	105,9	9:43'25.737
4	54.389	48.572	1'16.354	51.473	3'50.788	96,0	9:47'16.525
5	28.795	24.056	37.151	28.792	1'58.794	234,8	9:49'15.319
6	28.796	24.138	37.457	56.334	2'26.725	237,4	9:51'42.044
7	1'08.970	50.217	1'15.794	1'07.120	4'22.101	74,6	9:56'04.145
8	1'01.239	48.048	1'12.093	42.612	3'43.992	72,3	9:59'48.137
9	28.961	23.970	37.505	29.608	2'00.044	235,8	10:01'48.181
10	29.167	24.952	37.701	28.865	2'00.685	235,8	10:03'48.866
11	28.985	24.133	37.545	28.917	1'59.580	240,5	10:05'48.446
12	28.877	24.274	37.934	29.209	2'00.294	240,0	10:07'48.740
Tempo di gara 33'56.114							

14 F. JELMINI (1'58.791)							
Giro	Seg.1	Seg.2	Seg.3	Seg.4	T. Giro	km/h	Local Time
1		24.332	37.437	28.545	2'08.301		9:36'00.927
2	28.662	38.526	1'09.348	59.626	3'16.162	241,1	9:39'17.089
3	53.733	49.311	1'22.437	1'06.815	4'12.296	94,7	9:43'29.385
4	53.443	47.544	1'15.731	51.124	3'47.842	89,9	9:47'17.227
5	28.853	24.137	37.054	28.747	1'58.791	237,9	9:49'16.018
6	28.905	23.976	37.629	56.795	2'27.305	241,6	9:51'43.323
7	1'09.330	50.676	1'15.668	1'06.992	4'22.666	75,9	9:56'05.989
8	1'01.146	48.849	1'11.373	41.840	3'43.208	79,7	9:59'49.197
9	28.699	23.933	37.248	29.062	1'58.942	240,0	10:01'48.139
10	29.338	24.562	37.138	28.766	1'59.804	235,3	10:03'47.943
11	28.832	23.858	37.304	28.856	1'58.850	238,9	10:05'46.793
12	28.809	23.947	37.616	28.797	1'59.169	238,9	10:07'45.962
Tempo di gara 33'53.336							

18 M. BUTTI (1'58.485)							
Giro	Seg.1	Seg.2	Seg.3	Seg.4	T. Giro	km/h	Local Time
1		24.508	37.452	28.817	2'09.274		9:36'01.900
2	28.800	39.870	1'09.923	59.770	3'18.363	237,4	9:39'20.263
3	53.744	48.977	1'22.769	1'08.268	4'13.758	94,6	9:43'34.021
4	52.625	46.318	1'15.193	50.263	3'44.399	96,7	9:47'18.420
5	28.878	23.913	37.613	29.129	1'59.533	238,4	9:49'17.953
6	28.481	23.885	39.429	56.296	2'28.091	236,8	9:51'46.044
7	1'09.940	50.303	1'16.080	1'06.289	4'22.612	76,2	9:56'08.656
8	1'02.437	47.731	1'10.762	44.793	3'45.723	75,2	9:59'54.379
9	29.439	23.794	37.209	28.902	1'59.344	220,4	10:01'53.723
10	28.664	23.608	37.363	28.850	1'58.485	236,3	10:03'52.208
11	28.641	23.668	37.857	29.141	1'59.307	236,8	10:05'51.515
12	28.810	24.501	37.634	29.101	2'00.046	239,5	10:07'51.561
Tempo di gara 33'58.935 + 10.000Pen							

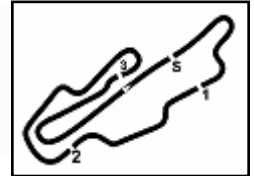
2 R. MASSARO (2'03.438)							
Giro	Seg.1	Seg.2	Seg.3	Seg.4	T. Giro	km/h	Local Time
1		26.259	39.229	29.214	2'17.157		9:36'09.783
2	29.889	40.473	1'12.424	1'02.451	3'25.237	236,8	9:39'35.020
3	51.737	49.807	1'24.791	1'06.131	4'12.466	104,4	9:43'47.486
4	50.893	46.456	1'12.461	46.094	3'35.904	108,3	9:47'23.390
5	30.015	25.069	39.117	29.237	2'03.438	239,5	9:49'26.828
Tempo di gara 15'34.202							

7 S. PELATTI (2'01.183)							
Giro	Seg.1	Seg.2	Seg.3	Seg.4	T. Giro	km/h	Local Time
1		27.001	40.071	29.283	2'18.224		9:36'10.850
2	30.343	40.963	1'12.992	1'02.512	3'26.810	242,2	9:39'37.660
3	52.130	49.159	1'25.618	1'04.863	4'11.770	122,4	9:43'49.430
4	51.446	45.276	1'12.706	45.315	3'34.743	110,8	9:47'24.173
5	29.971	25.320	39.167	29.065	2'03.523	240,5	9:49'27.696
6	29.784	25.711	40.465	54.120	2'30.080	244,3	9:51'57.776
7	1'09.838	50.546	1'18.731	1'06.398	4'25.513	83,4	9:56'23.289
8	59.882	47.064	1'09.210	36.906	3'33.062	83,0	9:59'56.351
9	31.186	26.058	38.688	28.688	2'04.620	232,3	10:02'00.971
10	29.408	24.853	38.079	28.918	2'01.258	243,8	10:04'02.229
11	29.117	24.698	38.730	28.638	2'01.183	237,4	10:06'03.442
12	29.318	24.731	38.727	28.826	2'01.602	241,1	10:08'05.014
Tempo di gara 34'12.388							

8 D. BABUIN (1'59.850)							
Giro	Seg.1	Seg.2	Seg.3	Seg.4	T. Giro	km/h	Local Time
1		26.424	38.068	28.908	2'13.524		9:36'06.150
2	29.178	40.044	1'10.999	1'01.380	3'21.601	236,3	9:39'27.751
3	52.931	50.400	1'22.874	1'07.336	4'13.541	103,6	9:43'41.292
4	51.496	46.067	1'13.714	48.484	3'39.761	107,5	9:47'21.053
5	29.720	24.684	37.623	28.776	2'00.803	232,3	9:49'21.856
6	28.698	24.306	39.666	55.977	2'28.647	238,4	9:51'50.503
7	1'09.496	50.431	1'17.092	1'06.223	4'23.242	74,4	9:56'13.745
8	1'00.983	47.544	1'10.884	41.947	3'41.358	84,6	9:59'55.103
9	30.125	24.360	37.613	28.963	2'01.061	221,8	10:01'56.164
10	28.872	24.282	37.658	29.038	1'59.850	237,9	10:03'56.014
11	29.025	24.296	38.158	29.058	2'00.537	236,8	10:05'56.551
12	29.091	24.466	38.244	29.007	2'00.808	236,8	10:07'57.359
Tempo di gara 34'04.733							

9 J. PARK (1'59.278)							
Giro	Seg.1	Seg.2	Seg.3	Seg.4	T. Giro	km/h	Local Time
1		24.179	37.506	28.984	2'08.503		9:36'01.129
2	29.572	39.115	1'10.085	59.633	3'18.405	235,8	9:39'19.534
3	53.512	49.295	1'22.318	1'08.276	4'13.401	92,5	9:43'32.935
4	52.481	46.406	1'15.955	50.283	3'45.125	92,1	9:47'18.060
5	28.963	23.766	37.779	28.770	1'59.278	235,8	9:49'17.338
6	28.585	24.107	38.837	56.717	2'28.246	235,3	9:51'45.584
7	1'09.811	49.943	1'16.250	1'06.367	4'22.371	75,7	9:56'07.955





Aut.Int. Mugello 5.245 m

ACI Racing Weekend Mugello, 8-9 Luglio 2023
TCR Italy - Analisi Tempi Gara 2

Start at 9:33'52.626

2 / 4

19 F. FERNÁNDEZ (1'58.973)							
Giro	Seg.1	Seg.2	Seg.3	Seg.4	T. Giro	km/h	Local Time
1		25.128	37.809	28.726	2'11.471		9:36'04.097
2	28.781	40.259	1'10.433	1'00.377	3'19.850	239,5	9:39'23.947
3	53.264	49.386	1'23.652	1'07.563	4'13.865	109,3	9:43'37.812
4	52.038	46.583	1'14.260	49.933	3'42.814	95,2	9:47'20.626
5	29.684	24.537	37.511	28.672	2'00.404	232,8	9:49'21.030
6	28.692	24.006	39.003	56.660	2'28.361	240,0	9:51'49.391
7	1'09.707	50.098	1'16.344	1'06.724	4'22.873	74,7	9:56'12.264
8	1'01.509	47.651	1'10.494	42.918	3'42.572	78,8	9:59'54.836
9	29.887	24.157	37.538	28.811	2'00.393	220,4	10:01'55.229
10	28.694	24.063	37.618	29.019	1'59.394	240,0	10:03'54.623
11	28.860	23.875	37.365	28.873	1'58.973	237,4	10:05'53.596
12	28.902	23.921	37.900	29.049	1'59.772	238,4	10:07'53.368

Tempo di gara 34'00.742

21 N. GUIDA (2'01.068)							
Giro	Seg.1	Seg.2	Seg.3	Seg.4	T. Giro	km/h	Local Time
1		26.565	39.569	29.985	2'19.285		9:36'11.911
2	30.742	40.364	1'13.264	1'02.961	3'27.331	241,6	9:39'39.242
3	51.224	49.350	1'26.460	1'04.153	4'11.187	150,6	9:43'50.429
4	52.208	44.739	1'12.118	45.338	3'34.403	113,1	9:47'24.832
5	30.157	25.699	38.747	29.292	2'03.895	237,9	9:49'28.727
6	29.464	25.760	41.431	54.061	2'30.716	244,3	9:51'59.443
7	1'10.566	49.988	1'18.992	1'06.812	4'26.358	78,8	9:56'25.801
8	59.728	46.568	1'08.217	36.827	3'31.340	73,9	9:59'57.141
9	30.904	26.081	38.631	28.824	2'04.440	231,3	10:02'01.581
10	28.981	25.027	38.283	28.777	2'01.068	244,3	10:04'02.649
11	29.128	24.891	38.732	28.815	2'01.566	242,7	10:06'04.215
12	29.346	25.036	38.932	29.036	2'02.350	241,6	10:08'06.565

Tempo di gara 34'13.939

25 P. ROCCA (2'02.188)							
Giro	Seg.1	Seg.2	Seg.3	Seg.4	T. Giro	km/h	Local Time
1		26.100	38.661	29.403	2'14.916		9:36'07.542
2	29.454	39.120	1'10.848	1'01.221	3'20.643	233,8	9:39'28.185
3	53.334	50.207	1'23.173	1'07.180	4'13.894	101,4	9:43'42.079
4	51.541	46.344	1'13.098	48.323	3'39.306	106,0	9:47'21.385
5	30.319	24.715	38.057	29.097	2'02.188	238,4	9:49'23.573
6	29.229	24.095	40.409	55.478	2'29.211	232,3	9:51'52.784
7	1'09.868	51.498	1'16.530	1'06.253	4'24.149	79,5	9:56'16.933
8	1'00.336	47.974	1'09.691	40.302	3'38.303	81,6	9:59'55.236
9	30.293	24.525	38.216	29.515	2'02.549	220,4	10:01'57.785

Tempo di gara 28'05.159

27 R. VOLT (1'58.306)							
Giro	Seg.1	Seg.2	Seg.3	Seg.4	T. Giro	km/h	Local Time
1		24.898	37.625	28.680	2'10.898		9:36'03.524
2	28.608	40.588	1'10.103	1'00.347	3'19.646	238,9	9:39'23.170
3	53.152	49.498	1'23.426	1'07.616	4'13.692	111,6	9:43'36.862
4	52.158	46.216	1'14.941	50.267	3'43.582	97,9	9:47'20.444
5	29.589	24.090	37.176	28.616	1'59.471	226,4	9:49'19.915
6	28.327	23.954	39.239	55.893	2'27.413	239,5	9:51'47.328
7	1'09.627	50.235	1'16.548	1'06.725	4'23.135	75,3	9:56'10.463
8	1'01.477	47.702	1'10.823	44.190	3'44.192	73,4	9:59'54.655
9	29.795	24.200	37.005	28.746	1'59.746	221,8	10:01'54.401
10	28.692	23.665	37.234	28.715	1'58.306	239,5	10:03'52.707
11	28.607	23.942	37.349	28.705	1'58.603	241,1	10:05'51.310
12	28.711	24.553	37.271	28.807	1'59.342	240,5	10:07'50.652

Tempo di gara 33'58.026

33 H. CHIRIGUT (2'00.612)							
Giro	Seg.1	Seg.2	Seg.3	Seg.4	T. Giro	km/h	Local Time
1		26.838	39.512	29.182	2'17.797		9:36'10.423
2	29.872	40.481	1'12.814	1'02.518	3'25.685	240,0	9:39'36.108
3	51.534	49.628	1'25.761	1'05.133	4'12.056	107,1	9:43'48.164

4	51.118	45.973	1'12.632	45.912	3'35.635	111,3	9:47'23.799
5	29.786	25.372	38.792	29.021	2'02.971	241,1	9:49'26.770
6	29.823	24.716	38.523	54.824	2'27.886	234,8	9:51'54.656
7	1'09.759	51.564	1'16.547	1'06.407	4'24.277	79,5	9:56'18.933
8	1'00.557	47.482	1'09.934	38.859	3'36.832	81,8	9:59'55.765
9	31.217	25.925	38.252	28.766	2'04.160	219,5	10:01'59.925
10	28.943	24.649	37.906	29.114	2'00.612	242,2	10:04'00.537
11	29.222	25.292	38.233	28.862	2'01.609	241,6	10:06'02.146
12	29.081	24.800	39.009	29.197	2'02.087	240,5	10:08'04.233

Tempo di gara 34'11.607

34 G. SCAMARDI (2'00.852)							
Giro	Seg.1	Seg.2	Seg.3	Seg.4	T. Giro	km/h	Local Time
1		26.723	38.951	29.250	2'16.066		9:36'08.692
2	30.351	39.925	1'11.974	1'02.151	3'24.401	236,8	9:39'33.093
3	51.983	50.178	1'24.307	1'06.200	4'12.668	101,2	9:43'45.761
4	51.304	46.538	1'12.811	46.485	3'37.138	103,3	9:47'22.899
5	30.251	24.461	38.073	28.906	2'01.691	231,8	9:49'24.590
6	28.968	24.380	40.768	55.311	2'29.427	236,8	9:51'54.017
7	1'09.916	51.521	1'16.350	1'06.445	4'24.232	78,4	9:56'18.249
8	1'00.377	47.696	1'10.088	39.229	3'37.390	81,0	9:59'55.639
9	30.695	24.589	37.983	29.233	2'02.500	218,6	10:01'58.139
10	29.718	24.316	37.896	29.253	2'01.183	236,8	10:03'59.322
11	29.182	24.286	38.115	29.269	2'00.852	234,3	10:06'00.174
12	29.030	24.418	38.073	29.376	2'00.897	234,8	10:08'01.071

Tempo di gara 34'08.445

37 S. LOPÉZ BOLOTÍN (3'19.034)							
Giro	Seg.1	Seg.2	Seg.3	Seg.4	T. Giro	km/h	Local Time
1		24.441	37.513	28.740	2'09.686		9:36'02.312
2	28.944	39.803	1'10.048	1'00.239	3'19.034	238,9	9:39'21.346
3	53.323	49.044	1'22.672	1'08.139	4'13.178	94,2	9:43'34.524
4	53.100	46.011	1'15.072	51.493	3'45.676	92,4	9:47'20.200

Tempo di gara 13'27.574

41 V. FERNÁNDEZ (2'00.929)							
Giro	Seg.1	Seg.2	Seg.3	Seg.4	T. Giro	km/h	Local Time
1		26.001	39.674	31.484	2'21.339		9:36'13.965
2	30.791	39.984	1'13.139	1'04.602	3'28.516	237,9	9:39'42.481
3	49.265	49.884	1'26.677	1'03.555	4'09.381	140,8	9:43'51.862
4	52.381	44.644	1'12.257	44.451	3'33.733	109,9	9:47'25.595
5	31.211	25.140	38.745	29.172	2'04.268	241,6	9:49'29.863
6	29.562	25.329	42.740	54.145	2'31.776	242,7	9:52'01.639
7	1'11.425	49.980	1'18.898	1'06.369	4'26.672	78,3	9:56'28.311
8	59.999	45.998	1'08.831	35.546	3'30.374	94,3	9:59'58.685
9	30.060	26.193	38.630	28.967	2'03.850	239,5	10:02'02.535
10	28.828	24.677	38.451	28.973	2'00.929	243,2	10:04'03.464
11	29.679	24.650	38.209	29.075	2'01.613	242,2	10:06'05.077
12	29.428	24.849	39.413	29.942	2'03.632	242,2	10:08'08.709

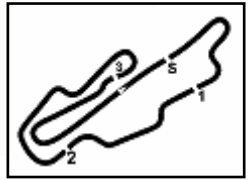
Tempo di gara 34'16.083

48 N. NATALONI (2'00.895)							
Giro	Seg.1	Seg.2	Seg.3	Seg.4	T. Giro	km/h	Local Time
1		26.532	39.535	31.366	2'21.796		9:36'14.422
2	31.045	40.492	1'13.466	1'03.687	3'28.690	236,3	9:39'43.112
3	49.563	49.886	1'27.081	1'03.338	4'09.868	133,0	9:43'52.980
4	52.007	44.827	1'12.561	43.792	3'33.187	114,7	9:47'26.167
5	29.973	25.366	38.880	28.974	2'03.193	235,3	9:49'29.360
6	29.315	25.660	41.553	54.334	2'30.862	236,8	9:52'00.222
7	1'10.570	50.163	1'19.040	1'06.625	4'26.398	79,6	9:56'26.620
8	59.774	46.637	1'08.755	36.190	3'31.356	87,6	9:59'57.976
9	30.299	27.391	41.934	29.146	2'08.770	233,8	10:02'06.746
10	29.240	24.626	38.101	28.928	2'00.895	236,8	10:04'07.641
11	29.538	24.867	39.157	29.715	2'03.277	237,4	10:06'10.918
12	29.682	24.748	38.165	29.493	2'02.088	230,8	10:08'13.006

Tempo di gara 34'20.380

09/07/2023

P = Box In/Out - C = Tempo Invalidato



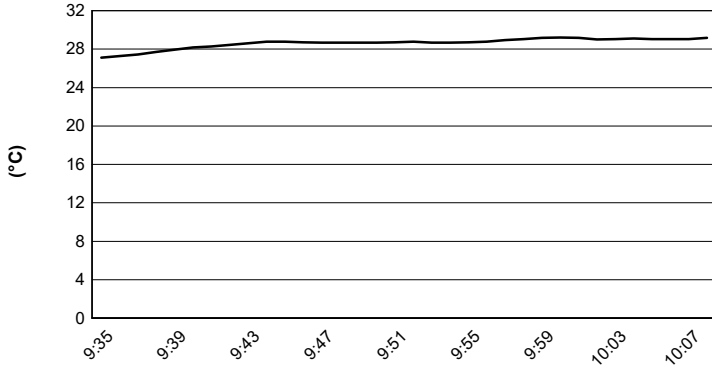
Aut.Int. Mugello 5.245 m

ACI Racing Weekend Mugello, 8-9 Luglio 2023

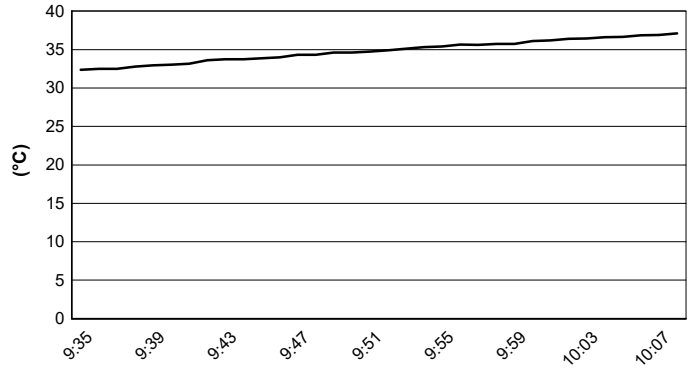
TCR Italy - Meteo Gara 2

Session started 09:34 - Session ended 10:08

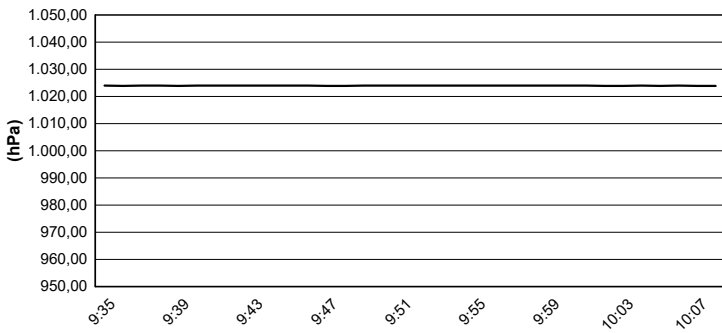
Air Temperature



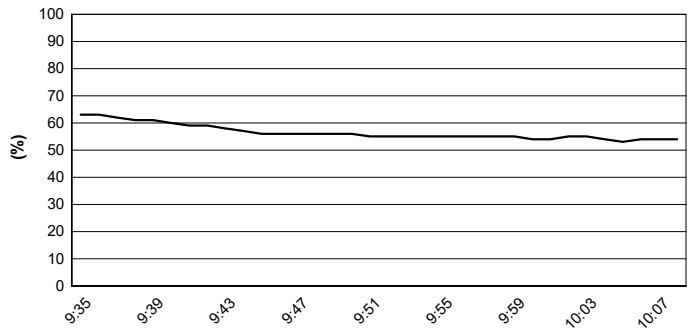
Track Temperature



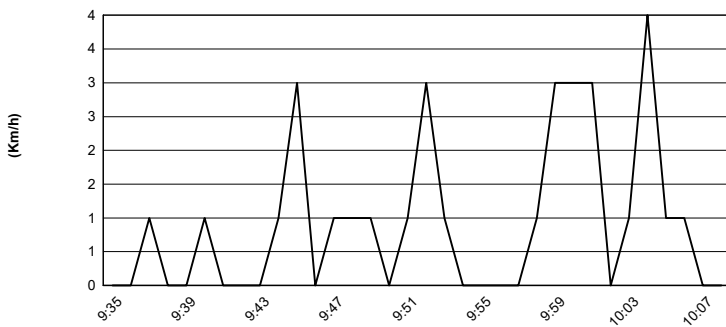
Air Pressure



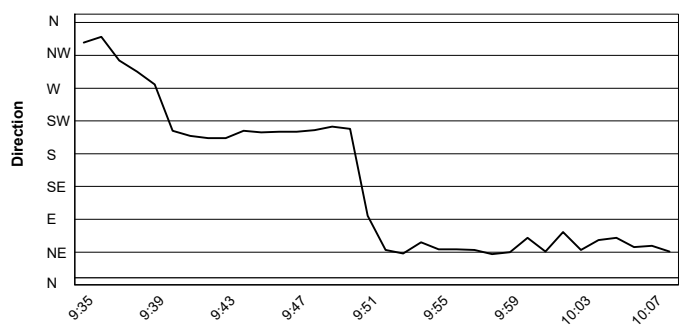
Humidity



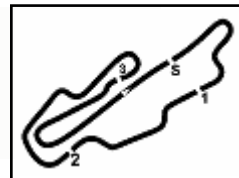
Wind Speed



Wind Direction



09/07/2023



ACI Racing Weekend Mugello, 8-9 Luglio 2023

TCR Italy - Griglia Gara 2 (Durata: 30' +1 Giro)

19	86	FANTILLI G.	Cupra	2'03.721	82	CARDONE F.	Audi	2'04.723
18	88	GALLO L.	Audi	2'01.953	92	FEDELI C.	Audi	2'02.351
17	89	LOIA N.	Volkswagen	2'01.658	80	BARBERI F.	Audi	2'01.797
16	48	NATALONI N.	Audi	2'01.325	81	DALOKAY V.	Audi	2'01.433
15	7	PELATTI S.	Audi	1'59.226	96	PALANTI P.	Audi	2'01.263
14	33	CHIRIGUT H.	Audi	2'00.113	41	FERNÁNDEZ V.	Audi	1'59.302
13	21	GUIDA N.	Audi	1'59.276	4	GURRIERI R.	Cupra	1'59.859
12	11	REDUZZI D.	Hyundai	1'58.734	64	LOSONCZY L.	Hyundai	1'58.770
11	34	SCAMARDI G.	Hyundai	1'58.211	44	IMBERTI M.	Hyundai	1'58.215
10	70	PARK J.	Hyundai	1'58.025	10	PAOLINO F.	Audi	1'58.165
9	30	BARBERINI C.	Cupra	1'57.987	25	ROCCA P.	Honda	1'57.989
8	2	MASSARO R.	Hyundai	1'57.896	77	PUSSIER S.	Cupra	1'57.938
7	8	BABUIN D.	Audi	1'57.754	69	RAFFAELE F.	Audi	1'57.870
6	19	FERNÁNDEZ F.	Audi	1'57.569	67	PELLEGRINI M.	Audi	1'57.572
5	72	GIROLAMI F.	Audi	1'57.238	27	VOLT R.	Honda	1'57.314
4	1	LANGEVELD N.	Honda	1'56.742	18	BUTTI M.	Hyundai	1'56.634
3	37	LOPÉZ BOLOTÍN S.	Audi	1'56.924	76	COMTE A.	Cupra	1'56.921
2	56	BRUSA C.	Hyundai	1'57.064	14	JELMINI F.	Audi	1'56.960
1	9	PARK J.	Hyundai	1'57.146	12	FERNÁNDEZ R.	Audi	1'57.144

Il pilota n. 7 (Pelatti S.) è stato retrocesso di 4 posizioni per decisione dei CC.SS. n. 5.
 Il pilota n. 41 (Fernández V.) è stato retrocesso di 2 posizioni per decisione dei CC.SS. n. 7.

