

ACI Racing Weekend Monza, 16-17 Settembre 2023

TCR Italy - Classifica Gara 2

Giri 15 = 86,895 km - Media 155,032 km/h - Tempo di gara 33'37.792

Num.	Conditore	Naz	Concorrente	Team	Auto	Classe	Giri	Tempo	Dist.	Rel.	Giro Veloce
1	1 LANGEVELD Niels	NLD	MM Motorsport	MM Motorsport	Honda Civic FL5 H80	TCR	15	33'37.792		13	1'57.818
2	72 GIROLAMI Franco	ARG	Aikoa Racing	Aikoa Racing	Audi RS3 LMS	TCR	15	33'39.185	1.393	1.393	10 1'57.906
3	76 COMTE Aurelien	FRA	Comte Aurelien	SP Competition	Cupra Leon Competicion	TCR	15	33'46.743	8.951	7.558	12 1'58.507
4	25 ROCCA Paolo	ITA	Rocca Paolo	MM Motorsport	Honda Civic FK7 H70	TCR	15	33'47.725	9.933	0.982	11 1'58.796
5	27 VOLT Ruben	EST	ALM Motorsport	ALM Motorsport	Honda Civic FL5 H80	TCR	15	33'50.097	12.305	2.372	3 1'58.448
6	44 IMBERTI Michele	ITA	Imberti Michele		Hyundai i30 N	TCR	15	33'50.463	12.671	0.366	12 1'57.748
7	9 PARK Junui	KOR	Solite Indigo Racing	Solite Indigo Racing	Hyundai Elantra N	TCR	15	33'54.546	16.754	4.083	11 1'59.042
8	70 PARK Junesung	KOR	Solite Indigo Racing	Solite Indigo Racing	Hyundai Elantra N	TCR	15	33'55.566	17.774	1.020	3 1'58.580
9	56 BRUSA Cesare	ITA	Target Competition	Target Competition	Hyundai Elantra N	TCR	15	33'57.171	19.379	1.605	13 1'59.282
10	8 BABUIN Denis	ITA	Babuini Denis		Audi RS3 LMS	TCR	15	33'57.594	19.802	0.423	4 1'59.054
11	34 SCAMARDI Giovanni	BEL	Aggressive Team Italia	Aggressive Team Italia	Hyundai Elantra N	TCR	15	33'57.950	20.158	0.356	13 1'59.300
12P	18 BUTTI Marco	ITA	Target Competition	Target Competition	Hyundai Elantra N	TCR	15	33'58.111	20.319	0.161	12 1'58.589
13	30 BARBERINI Cosimo	ITA	Barberini Cosimo	NOS	Cupra Leon Competicion	TCR	15	33'58.224	20.432	0.113	4 1'58.828
14	12 FERNÁNDEZ Rubén	ESP	Auto Club RC2 Valles	Auto Club RC2 Valles	Audi RS3 LMS	TCR	15	33'59.439	21.647	1.215	4 1'59.221
15	10 PAOLINO Federico	ITA	Paolino Federico		Audi RS3 LMS	TCR	15	34'00.344	22.552	0.905	14 1'59.688
16P	64 LOSONCZY Levente	HUN	Aggressive Team Italia	Aggressive Team Italia	Hyundai Elantra N	TCR	15	34'01.403	23.611	1.059	12 1'58.310
17	21 GUIDA Nicola	ITA	Guida Nicola		Audi RS3 LMS	TCR	15	34'03.402	25.610	1.999	10 1'59.724
18	2 MASSARO Rodolfo	ITA	Target Competition	Target Competition	Hyundai Elantra N	TCR	15	34'03.882	26.090	0.480	11 1'59.589
19	41 FERNÁNDEZ Victor	ESP	Auto Club RC2 Valles	Auto Club RC2 Valles	Audi RS3 LMS	TCR	15	34'04.750	26.958	0.868	4 1'59.157
20	6 ZEKAI Ozen	TUR	Bitci Racing Team AMS	Bitci Racing Team AMS	Audi RS3 LMS	TCR	15	34'08.261	30.469	3.511	10 2'00.414
21	77 PUSSIER Sylvain	FRA	Pussier Sylvain	SP Competition	Cupra Leon Competicion	TCR	15	34'10.551	32.759	2.290	15 1'59.498
22	67 PELLEGRINI Marco	ITA	Pellegrini Marco	Pinetti Motorsport	Audi RS3 LMS	TCR	15	34'12.046	34.254	1.495	12 1'59.206
23	24 OLHAGARAY Ernesto	MEX	Auto Club RC2 Valles	Auto Club RC2 Valles	Audi RS3 LMS	TCR	15	34'12.105	34.313	0.059	12 2'01.075
24	4 GURRIERI Raffaele	ITA	Gurrieri Raffaele		Cupra Leon	TCR	15	34'13.174	35.382	1.069	15 2'00.318
25P	48 NATALONI Nello	ITA	Nataloni Nello		Audi RS3 LMS	TCR	15	34'20.269	42.477	7.095	15 1'59.341
26	71 CASAGRANDE Fabio	ITA	MM Motorsport	MM Motorsport	Honda Civic FK7 H70	TCR	15	34'23.246	45.454	2.977	15 2'01.362
27	81 DALOKAY Vedat Ali	TUR	Bitci Racing Team AMS	Bitci Racing Team AMS	Audi RS3 DSG	TCDS	15	34'28.071	50.279	4.825	9 2'02.538
28	96 PALANTI Paolo	ITA	Aikoa Racing	Aikoa Racing	Audi RS3 DSG	TCDS	15	34'30.475	52.683	2.404	12 2'02.014
29	90 TRENTIN Mauro	ITA	Trentin Mauro		Cupra Leon	TCDS	15	34'34.673	56.881	4.198	10 2'03.059
30	82 CARDONE Francesco	ITA	Aikoa Racing	Aikoa Racing	Audi RS3 DSG	TCDS	15	34'59.371	1'21.579	24.698	10 2'05.800
----- Non Classificati -----											
RIT	5 POLONI Matteo	ITA	Poloni Matteo		Audi RS3 LMS	TCR	9	21'54.238	6 Giri	3	1'58.840
RIT	11 REDUZZI Damiano	ITA	Reduzzi Damiano	Trico WRT	Hyundai Elantra N	TCR	9	26'49.563	6 Giri	4	2'00.127
RIT	14 JELMINI Felice	ITA	Jelmini Felice	PMA Motorsport	Audi RS3 LMS	TCR	4	8'04.798	11 Giri	3	1'58.360
RIT	19 FERNÁNDEZ Felipe	ESP	Auto Club RC2 Valles	Auto Club RC2 Valles	Audi RS3 LMS	TCR	4	8'06.046	11 Giri	3	1'58.810
RIT	80 BARBERI Filippo	ITA	Aikoa Racing	Aikoa Racing	Audi RS3 DSG	TCDS	3	6'22.850	12 Giri	2	2'03.174
NP	89 LOIA Niccolò	ITA	Loia Niccolò	NOS	Volkswagen Golf	TCDS					

Partenti: 36 Classificati: 30 Non Classificati: 0 Ritirati: 5 Non Partiti: 1

Giro Veloce N. 12 Num. 44 Michele Imberti Tempo 1'57.748 Media. 177,114 Km/h

Umidità	52%	ARIA	24°C
Condizioni	DRY	Pista	31°C

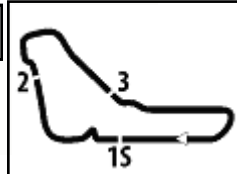
Penalty and Infringement

11.50	48 N. NATALONI	Time Penalty +10 secondi - Decisione n. 21 CC.SS.
15.14	18 M. BUTTI	Time Penalty +5 secondi - Decisione n. 23 CC.SS.
15.14	18 M. BUTTI	Time Penalty +5 secondi - Decisione n. 24 CC.SS.
15.14	19 F. FERNÁNDEZ	Retrocessione 10 posizioni prossima gara, dec. n. 25 CC.SS.
15.15	64 L. LOSONCZY	Time Penalty +5 secondi - Decisione n. 26 CC.SS.
15.15	64 L. LOSONCZY	Time Penalty +5 secondi - Decisione n. 27 CC.SS.

Stewards : Ronny Guarini Franco Leoni Rino Mastronardi

Inizio 17/09/2023 11:37 Fine 12:12

Esposta alle:


ACI Racing Weekend Monza, 16-17 Settembre 2023
TCR Italy - Classifica di Classe Gara 2
Classe TCR DSG

Giri 15 = 86,895 km - Media 151,263 km/h - Tempo di gara 34'28.071

Num.	Conduttore	Naz	Concorrente	Team	Auto	Giri	Tempo	Dist.	Rel.	Giro Veloce
1	81 DALOKAY Vedat Ali	TUR	Bitci Racing Team AMS	Bitci Racing Team AMS	Audi RS3 DSG	15	34'28.071			9 2'02.538
2	96 PALANTI Paolo	ITA	Aikoa Racing	Aikoa Racing	Audi RS3 DSG	15	34'30.475	2.404	2.404	12 2'02.014
3	90 TRENTIN Mauro	ITA	Trentin Mauro		Cupra Leon	15	34'34.673	6.602	4.198	10 2'03.059
4	82 CARDONE Francesco	ITA	Aikoa Racing	Aikoa Racing	Audi RS3 DSG	15	34'59.371	31.300	24.698	10 2'05.800
----- Non Classificati -----										
RIT	80 BARBERI Filippo	ITA	Aikoa Racing	Aikoa Racing	Audi RS3 DSG	3	6'22.850	12 Giri		2 2'03.174
NP	89 LOIA Niccolò	ITA	Loia Niccolò	NOS	Volkswagen Golf					

Partenti: 6 Classificati: 4 Non Classificati: 0 Ritirati: 1 Non Partiti: 1
 Giro Veloce N. 12 Num. 96 Paolo Palanti Tempo 2'02.014 Media. 170,921 Km/h

Umidità	52%	ARIA	24°C
Condizioni	DRY	Pista	31°C

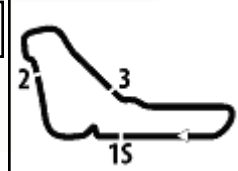
Direttore di Gara : Renato Schmidt

Direttore di Prova : Gianluca Marotta

	Inizio	Fine
17/09/2023	11:37	12:12

Esposta alle:




ACI Racing Weekend Monza, 16-17 Settembre 2023
TCR Italy - Classifica di Classe Gara 2
Classe TCR

Giri 15 = 86,895 km - Media 155,032 km/h - Tempo di gara 33'37.792

Num.	Conducente	Naz	Concorrente	Team	Auto	Giri	Tempo	Dist.	Rel.	Giro Veloce
1	1 LANGEVELD Niels	NLD	MM Motorsport	MM Motorsport	Honda Civic FL5 H80	15	33'37.792			13 1'57.818
2	72 GIROLAMI Franco	ARG	Aikoa Racing	Aikoa Racing	Audi RS3 LMS	15	33'39.185	1.393	1.393	10 1'57.906
3	76 COMTE Aurelien	FRA	Comte Aurelien	SP Competition	Cupra Leon Competicion	15	33'46.743	8.951	7.558	12 1'58.507
4	25 ROCCA Paolo	ITA	Rocca Paolo	MM Motorsport	Honda Civic FK7 H70	15	33'47.725	9.933	0.982	11 1'58.796
5	27 VOLT Ruben	EST	ALM Motorsport	ALM Motorsport	Honda Civic FL5 H80	15	33'50.097	12.305	2.372	3 1'58.448
6	44 IMBERTI Michele	ITA	Imberti Michele		Hyundai i30 N	15	33'50.463	12.671	0.366	12 1'57.748
7	9 PARK Junui	KOR	Solite Indigo Racing	Solite Indigo Racing	Hyundai Elantra N	15	33'54.546	16.754	4.083	11 1'59.042
8	70 PARK Junesung	KOR	Solite Indigo Racing	Solite Indigo Racing	Hyundai Elantra N	15	33'55.566	17.774	1.020	3 1'58.580
9	56 BRUSA Cesare	ITA	Target Competition	Target Competition	Hyundai Elantra N	15	33'57.171	19.379	1.605	13 1'59.282
10	8 BABUIN Denis	ITA	Babuin Denis		Audi RS3 LMS	15	33'57.594	19.802	0.423	4 1'59.054
11	34 SCAMARDI Giovanni	BEL	Aggressive Team Italia	Aggressive Team Italia	Hyundai Elantra N	15	33'57.950	20.158	0.356	13 1'59.300
12P	18 BUTTI Marco	ITA	Target Competition	Target Competition	Hyundai Elantra N	15	33'58.111	20.319	0.161	12 1'58.589
13	30 BARBERINI Cosimo	ITA	Barberini Cosimo	NOS	Cupra Leon Competicion	15	33'58.224	20.432	0.113	4 1'58.828
14	12 FERNÁNDEZ Rubén	ESP	Auto Club RC2 Valles	Auto Club RC2 Valles	Audi RS3 LMS	15	33'59.439	21.647	1.215	4 1'59.221
15	10 PAOLINO Federico	ITA	Paolino Federico		Audi RS3 LMS	15	34'00.344	22.552	0.905	14 1'59.688
16P	64 LOSONCZY Levente	HUN	Aggressive Team Italia	Aggressive Team Italia	Hyundai Elantra N	15	34'01.403	23.611	1.059	12 1'58.310
17	21 GUIDA Nicola	ITA	Guida Nicola		Audi RS3 LMS	15	34'03.402	25.610	1.999	10 1'59.724
18	2 MASSARO Rodolfo	ITA	Target Competition	Target Competition	Hyundai Elantra N	15	34'03.882	26.090	0.480	11 1'59.589
19	41 FERNÁNDEZ Victor	ESP	Auto Club RC2 Valles	Auto Club RC2 Valles	Audi RS3 LMS	15	34'04.750	26.958	0.868	4 1'59.157
20	6 ZEKAI Ozen	TUR	Bitci Racing Team AMS	Bitci Racing Team AMS	Audi RS3 LMS	15	34'08.261	30.469	3.511	10 2'00.414
21	77 PUSSIER Sylvain	FRA	Pussier Sylvain	SP Competition	Cupra Leon Competicion	15	34'10.551	32.759	2.290	15 1'59.498
22	67 PELLEGRINI Marco	ITA	Pellegrini Marco	Pinetti Motorsport	Audi RS3 LMS	15	34'12.046	34.254	1.495	12 1'59.206
23	24 OLHAGARAY Ernesto	MEX	Auto Club RC2 Valles	Auto Club RC2 Valles	Audi RS3 LMS	15	34'12.105	34.313	0.059	12 2'01.075
24	4 GURRIERI Raffaele	ITA	Gurrieri Raffaele		Cupra Leon	15	34'13.174	35.382	1.069	15 2'00.318
25P	48 NATALONI Nello	ITA	Nataloni Nello		Audi RS3 LMS	15	34'20.269	42.477	7.095	15 1'59.341
26	71 CASAGRANDE Fabio	ITA	MM Motorsport	MM Motorsport	Honda Civic FK7 H70	15	34'23.246	45.454	2.977	15 2'01.362
----- Non Classificati -----										
RIT	5 POLONI Matteo	ITA	Poloni Matteo		Audi RS3 LMS	9	21'54.238	6 Giri		3 1'58.840
RIT	11 REDUZZI Damiano	ITA	Reduzzi Damiano	Trico WRT	Hyundai Elantra N	9	26'49.563	6 Giri		4 2'00.127
RIT	14 JELMINI Felice	ITA	Jelmini Felice	PMA Motorsport	Audi RS3 LMS	4	8'04.798	11 Giri		3 1'58.360
RIT	19 FERNÁNDEZ Felipe	ESP	Auto Club RC2 Valles	Auto Club RC2 Valles	Audi RS3 LMS	4	8'06.046	11 Giri		3 1'58.810

Partenti: 30 Classificati: 26 Non Classificati: 0 Ritirati: 4 Non Partiti: 0

Giro Veloce N. 12 Num. 44 Michele Imberti Tempo 1'57.748 Media. 177,114 Km/h

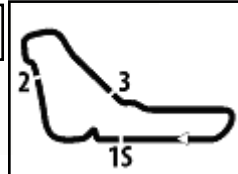
Umidità	52%	ARIA	24°C
Condizioni	DRY	Pista	31°C

Direttore di Gara : Renato Schmidt

Direttore di Prova : Gianluca Marotta

Inizio 17/09/2023 11:37 Fine 12:12

Esposta alle:



ACI Racing Weekend Monza, 16-17 Settembre 2023

TCR Italy - Classifica Master Gara 2

Autodromo Monza 5.793 m

Giri 15 = 86,895 km - Media 153,525 km/h - Tempo di gara 33'57.594

Num.	Conduttore	Naz	Concorrente	Team	Auto	Classe	Giri	Tempo	Dist.	Rel.	Giro Veloce
1	8 BABUIN Denis	ITA	Babuin Denis		Audi RS3 LMS	TCR	15	33'57.594			4 1'59.054
2	12 FERNÁNDEZ Rubén	ESP	Auto Club RC2 Valles	Auto Club RC2 Valles	Audi RS3 LMS	TCR	15	33'59.439	1.845	1.845	4 1'59.221
3	21 GUIDA Nicola	ITA	Guida Nicola		Audi RS3 LMS	TCR	15	34'03.402	5.808	3.963	10 1'59.724
4	41 FERNÁNDEZ Victor	ESP	Auto Club RC2 Valles	Auto Club RC2 Valles	Audi RS3 LMS	TCR	15	34'04.750	7.156	1.348	4 1'59.157
5	77 PUSSIER Sylvain	FRA	Pussier Sylvain	SP Competition	Cupra Leon Competicion	TCR	15	34'10.551	12.957	5.801	15 1'59.498
6	67 PELLEGRINI Marco	ITA	Pellegrini Marco	Pinetti Motorsport	Audi RS3 LMS	TCR	15	34'12.046	14.452	1.495	12 1'59.206
7	4 GURRIERI Raffaele	ITA	Gurrieri Raffaele		Cupra Leon	TCR	15	34'13.174	15.580	1.128	15 2'00.318
8	71 CASAGRANDE Fabio	ITA	MM Motorsport	MM Motorsport	Honda Civic FK7 H70	TCR	15	34'23.246	25.652	10.072	15 2'01.362
----- Non Classificati -----											
RIT	11 REDUZZI Damiano	ITA	Reduzzi Damiano	Trico WRT	Hyundai Elantra N	TCR	9	26'49.563	6 Giri		4 2'00.127

Partenti: 9 Classificati: 8 Non Classificati: 0 Ritirati: 1 Non Partiti: 0
 Giro Veloce N. 4 Num. 8 Denis Babuin Tempo 1'59.054 Media. 175,171 Km/h

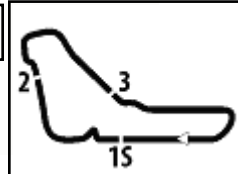
Umidità	52%	ARIA	24°C
Condizioni	DRY	Pista	31°C

Direttore di Gara : Renato Schmidt

Direttore di Prova : Gianluca Marotta

17/09/2023 Inizio 11:37 Fine 12:12

Esposta alle:



Autodromo Monza 5.793 m

ACI Racing Weekend Monza, 16-17 Settembre 2023

TCR Italy - Classifica Under Gara 2

Giri 15 = 86,895 km - Media 154,272 km/h - Tempo di gara 33'47.725

Num.	Conducente	Naz	Concorrente	Team	Auto	Classe	Giri	Tempo	Dist.	Rel.	Giro Veloce
1	25 ROCCA Paolo	ITA	Rocca Paolo	MM Motorsport	Honda Civic FK7 H70	TCR	15	33'47.725			11 1'58.796
2	27 VOLT Ruben	EST	ALM Motorsport	ALM Motorsport	Honda Civic FL5 H80	TCR	15	33'50.097	2.372	2.372	3 1'58.448
3	9 PARK Junui	KOR	Solite Indigo Racing	Solite Indigo Racing	Hyundai Elantra N	TCR	15	33'54.546	6.821	4.449	11 1'59.042
4P	18 BUTTI Marco	ITA	Target Competition	Target Competition	Hyundai Elantra N	TCR	15	33'58.111	10.386	3.565	12 1'58.589
5P	64 LOSONCZY Levente	HUN	Aggressive Team Italia	Aggressive Team Italia	Hyundai Elantra N	TCR	15	34'01.403	13.678	3.292	12 1'58.310

Partenti: 5 Classificati: 5 Non Classificati: 0 Ritirati: 0 Non Partiti: 0

Giro Veloce N. 12 Num. 64 Levente Losonczy Tempo 1'58.310 Media. 176,273 Km/h

Umidità	52%	ARIA	24°C
Condizioni	DRY	Pista	31°C

Direttore di Gara : Renato Schmidt

Direttore di Prova : Gianluca Marotta

17/09/2023 Inizio 11:37 Fine 12:12

Esposta alle:



Autodromo Monza 5.793 m

ACI Racing Weekend Monza, 16-17 Settembre 2023
TCR Italy - Contagiri Gara 2

Giro															
	1	2	3	4	5	6	7	8	9	10	11	12	13	14	15
1	25	25	25	1	1	1	1	1	1	1	1	1	1	1	1
2	1	1	1	25	25	25	25	25	72	72	72	72	72	72	72
3	18	76	76	72	72	72	72	72	25	25	25	25	25	25	76
4	76	18	72	76	76	76	76	76	76	76	76	76	76	76	25
5	72	72	18	18	18	18	18	18	18	18	18	18	18	18	18
6	9	9	14	14	27	27	27	27	27	27	27	27	27	27	27
7	14	14	9	27	9	9	9	9	9	9	9	9	9	9	44
8	27	27	27	9	70	70	70	70	70	70	44	44	44	44	64
9	19	19	19	19	5	5	5	5	5	44	70	64	64	64	9
10	70	70	70	70	44	44	44	44	44	64	64	70	70	70	70
11	5	5	5	5	8	8	8	8	8	64	56	56	56	56	56
12	8	44	44	44	64	64	64	64	56	12	8	8	8	8	8
13	44	8	8	8	56	56	56	56	8	8	12	34	34	34	34
14	64	64	64	64	34	34	34	34	12	34	34	30	30	30	30
15	56	56	56	56	12	12	12	12	34	30	30	12	12	12	12
16	12	34	34	34	30	30	30	30	30	10	41	41	10	10	10
17	34	12	12	12	41	41	41	41	41	10	10	10	41	21	21
18	41	30	30	30	11	11	11	10	10	21	21	21	21	41	2
19	30	41	41	41	10	10	10	6	6	6	6	2	2	2	41
20	11	11	11	11	6	6	6	21	21	2	2	6	6	6	6
21	21	10	10	10	21	21	21	24	2	24	24	24	24	24	48
22	81	21	21	6	24	24	24	48	24	48	48	48	48	48	77
23	80	81	6	21	48	48	48	2	48	77	77	77	77	77	67
24	10	6	24	24	2	2	2	77	77	4	4	4	67	67	24
25	6	80	48	48	77	77	77	4	4	67	67	67	4	4	4
26	24	24	2	2	4	4	4	81	81	81	71	71	71	71	71
27	4	48	77	77	81	81	81	11	71	71	81	81	81	81	81
28	48	2	81	4	71	71	71	71	96	96	96	96	96	96	96
29	2	77	80	81	96	96	96	96	67	90	90	90	90	90	90
30	77	4	4	71	90	90	90	90	90	82	82	82	82	82	82
31	71	71	71	96	82	82	82	82	82						
32	90	90	96	90	67	67	67	67	11						
33	96	96	90	82											
34	82	82	82	67											
35	67	67	67												

Final Result			
1	1	LANGEVELD N.	Giri 15
2	72	GIROLAMI F.	1.393
3	76	COMTE A.	8.951
4	25	ROCCA P.	9.933
5	27	VOLT R.	12.305
6	44	IMBERTI M.	12.671
7	9	PARK J.	16.754
8	70	PARK J.	17.774
9	56	BRUSA C.	19.379
10	8	BABUIN D.	19.802
11	34	SCAMARDI G.	20.158
12	18	BUTTI M. (P)	20.319
13	30	BARBERINI C.	20.432
14	12	FERNÁNDEZ R.	21.647
15	10	PAOLINO F.	22.552
16	64	LOSONCZY L. (P)	23.611
17	21	GUIDA N.	25.610
18	2	MASSARO R.	26.090
19	41	FERNÁNDEZ V.	26.958
20	6	ZEKAI O.	30.469
21	77	PUSSIER S.	32.759
22	67	PELLEGRINI M.	34.254
23	24	OLHAGARAY E.	34.313
24	4	GURRIERI R.	35.382
25	48	NATALONI N. (P)	42.477
26	71	CASAGRANDE F.	45.454
27	81	DALOKAY V.	50.279
28	96	PALANTI P.	52.683
29	90	TRENTIN M.	56.881
30	82	CARDONE F.	1'21.579
RIT	5	POLONI M.	6 Giri
RIT	11	REDUZZI D.	6 Giri
RIT	14	JELMINI F.	11 Giri
RIT	19	FERNÁNDEZ F.	11 Giri
RIT	80	BARBERI F.	12 Giri
NP	89	LOIA N.	





ACI Racing Weekend Monza, 16-17 Settembre 2023

TCR Italy - Best Sectors & Speed Gara 2

CLASSIFICA		
1	1 LANGEVELD Niels	Honda Civic FL5 H80 6 Giri 15
2	72 GIROLAMI Franco	Audi RS3 LMS 1.393
3	76 COMTE Aurelien	Cupra Leon Competicion 8.951
4	25 ROCCA Paolo	Honda Civic FK7 H70 9.933
5	27 VOLT Ruben	Honda Civic FL5 H80 12.305
6	44 IMBERTI Michele	Hvundai i30 N 12.671
7	9 PARK Junui	Hvundai Elantra N 16.754
8	70 PARK Junesung	Hvundai Elantra N 17.774
9	56 BRUSA Cesare	Hvundai Elantra N 19.379
10	8 BABUIN Denis	Audi RS3 LMS 19.802
11	34 SCAMARDI Giovanni	Hvundai Elantra N 20.158
12	18 BUTTI Marco	Hvundai Elantra N 20.319
13	30 BARBERINI Cosimo	Cupra Leon Competicion 20.432
14	12 FERNÁNDEZ Rubén	Audi RS3 LMS 21.647
15	10 PAOLINO Federico	Audi RS3 LMS 22.552
16	64 LOSONCZY Levente	Hvundai Elantra N 23.611
17	21 GUIDA Nicola	Audi RS3 LMS 25.610
18	2 MASSARO Rodolfo	Hvundai Elantra N 26.090
19	41 FERNÁNDEZ Victor	Audi RS3 LMS 26.958
20	6 ZEKAI Ozen	Audi RS3 LMS 30.469
21	77 PUSSIER Sylvain	Cupra Leon Competicion 32.759
22	67 PELLEGRINI Marco	Audi RS3 LMS 34.254
23	24 OLHAGARAY Ernesto	Audi RS3 LMS 34.313
24	4 GURRIERI Raffaele	Cupra Leon 35.382
25	48 NATALONI Nello	Audi RS3 LMS 42.477
26	71 CASAGRANDE Fabio	Honda Civic FK7 H70 45.454
27	81 DALOKAY Vedat Ali	Audi RS3 DSG 50.279
28	96 PALANTI Paolo	Audi RS3 DSG 52.683
29	90 TRENTIN Mauro	Cupra Leon 56.881
30	82 CARDONE Francesco	Audi RS3 DSG 1'21.579
RIT	5 POLONI Matteo	Audi RS3 LMS 6 Giri
RIT	11 REDUZZI Damiano	Hvundai Elantra N 6 Giri
RIT	14 JELMINI Felice	Audi RS3 LMS 11 Giri
RIT	19 FERNÁNDEZ Felipe	Audi RS3 LMS 11 Giri
RIT	80 BARBERI Filippo	Audi RS3 DSG 12 Giri
NP	89 LOIA Nicolò	Volkswagen Golf

SPEED		
1	27 VOLT Ruben	Honda Civic FL5 H80 255,9
2	19 FERNÁNDEZ Felipe	Audi RS3 LMS 255,9
3	14 JELMINI Felice	Audi RS3 LMS 253,5
4	72 GIROLAMI Franco	Audi RS3 LMS 252,3
5	70 PARK Junesung	Hyundai Elantra N 252,3
6	2 MASSARO Rodolfo	Hyundai Elantra N 251,7
7	8 BABUIN Denis	Audi RS3 LMS 251,7
8	48 NATALONI Nello	Audi RS3 LMS 251,7
9	9 PARK Junui	Hyundai Elantra N 251,2
10	18 BUTTI Marco	Hyundai Elantra N 251,2
11	64 LOSONCZY Levente	Hyundai Elantra N 251,2
12	56 BRUSA Cesare	Hyundai Elantra N 250,6
13	24 OLHAGARAY Ernesto	Audi RS3 LMS 250,0
14	34 SCAMARDI Giovanni	Hyundai Elantra N 250,0
15	1 LANGEVELD Niels	Honda Civic FL5 H80 249,4
16	6 ZEKAI Ozen	Audi RS3 LMS 249,4
17	21 GUIDA Nicola	Audi RS3 LMS 248,8
18	76 COMTE Aurelien	Cupra Leon Competicion 248,8
19	44 IMBERTI Michele	Hyundai i30 N 248,8
20	11 REDUZZI Damiano	Hyundai Elantra N 248,8
21	41 FERNÁNDEZ Victor	Audi RS3 LMS 248,3
22	4 GURRIERI Raffaele	Cupra Leon 248,3
23	12 FERNÁNDEZ Rubén	Audi RS3 LMS 246,6
24	96 PALANTI Paolo	Audi RS3 DSG 246,6
25	25 ROCCA Paolo	Honda Civic FK7 H70 246,6
26	90 TRENTIN Mauro	Cupra Leon 246,0
27	10 PAOLINO Federico	Audi RS3 LMS 246,0
28	67 PELLEGRINI Marco	Audi RS3 LMS 244,9
29	30 BARBERINI Cosimo	Cupra Leon Competicion 244,9
30	77 PUSSIER Sylvain	Cupra Leon Competicion 244,3
31	81 DALOKAY Vedat Ali	Audi RS3 DSG 243,8
32	71 CASAGRANDE Fabio	Honda Civic FK7 H70 242,2
33	80 BARBERI Filippo	Audi RS3 DSG 234,8
34	5 POLONI Matteo	Audi RS3 LMS 234,3
35	82 CARDONE Francesco	Audi RS3 DSG 233,3

SEG. 1		
1	5 POLONI Matteo	11.003
2	41 FERNÁNDEZ Victor	11.018
3	21 GUIDA Nicola	11.068
4	27 VOLT Ruben	11.075
5	19 FERNÁNDEZ Felipe	11.080
6	48 NATALONI Nello	11.083
7	8 BABUIN Denis	11.104
8	64 LOSONCZY Levente	11.108
9	14 JELMINI Felice	11.123
10	67 PELLEGRINI Marco	11.152
11	12 FERNÁNDEZ Rubén	11.158
12	30 BARBERINI Cosimo	11.160
13	76 COMTE Aurelien	11.161
14	72 GIROLAMI Franco	11.167
15	77 PUSSIER Sylvain	11.168
16	44 IMBERTI Michele	11.183
17	10 PAOLINO Federico	11.197
18	70 PARK Junesung	11.205
19	9 PARK Junui	11.207
20	2 MASSARO Rodolfo	11.220
21	6 ZEKAI Ozen	11.223
22	25 ROCCA Paolo	11.243
23	24 OLHAGARAY Ernesto	11.253
24	56 BRUSA Cesare	11.258
25	34 SCAMARDI Giovanni	11.259
26	18 BUTTI Marco	11.296
27	4 GURRIERI Raffaele	11.301
28	1 LANGEVELD Niels	11.308
29	11 REDUZZI Damiano	11.340
30	96 PALANTI Paolo	11.411
31	81 DALOKAY Vedat Ali	11.436
32	80 BARBERI Filippo	11.443
33	90 TRENTIN Mauro	11.505
34	71 CASAGRANDE Fabio	11.550
35	82 CARDONE Francesco	11.703

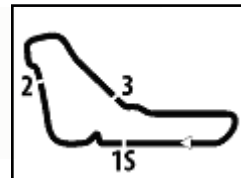
SEG. 2		
1	44 IMBERTI Michele	25.427
2	48 NATALONI Nello	25.642
3	18 BUTTI Marco	25.759
4	64 LOSONCZY Levente	25.983
5	77 PUSSIER Sylvain	26.273
6	72 GIROLAMI Franco	26.293
7	1 LANGEVELD Niels	26.351
8	21 GUIDA Nicola	26.351
9	6 ZEKAI Ozen	26.515
10	34 SCAMARDI Giovanni	26.517
11	76 COMTE Aurelien	26.538
12	25 ROCCA Paolo	26.568
13	24 OLHAGARAY Ernesto	26.579
14	9 PARK Junui	26.586
15	67 PELLEGRINI Marco	26.632
16	2 MASSARO Rodolfo	26.639
17	4 GURRIERI Raffaele	26.644
18	19 FERNÁNDEZ Felipe	26.687
19	8 BABUIN Denis	26.692
20	5 POLONI Matteo	26.730
21	41 FERNÁNDEZ Victor	26.739
22	27 VOLT Ruben	26.747
23	12 FERNÁNDEZ Rubén	26.752
24	70 PARK Junesung	26.761
25	10 PAOLINO Federico	26.785
26	30 BARBERINI Cosimo	26.804
27	56 BRUSA Cesare	26.817
28	14 JELMINI Felice	26.839
29	11 REDUZZI Damiano	27.020
30	71 CASAGRANDE Fabio	27.087
31	81 DALOKAY Vedat Ali	27.174
32	96 PALANTI Paolo	27.210
33	80 BARBERI Filippo	27.256
34	90 TRENTIN Mauro	27.533
35	82 CARDONE Francesco	28.006

SEG. 3		
1	18 BUTTI Marco	39.549
2	1 LANGEVELD Niels	39.766
3	70 PARK Junesung	39.897
4	72 GIROLAMI Franco	39.950
5	44 IMBERTI Michele	40.041
6	25 ROCCA Paolo	40.046
7	76 COMTE Aurelien	40.062
8	64 LOSONCZY Levente	40.086
9	9 PARK Junui	40.101
10	14 JELMINI Felice	40.102
11	27 VOLT Ruben	40.103
12	67 PELLEGRINI Marco	40.113
13	2 MASSARO Rodolfo	40.138
14	30 BARBERINI Cosimo	40.155
15	56 BRUSA Cesare	40.171
16	34 SCAMARDI Giovanni	40.248
17	10 PAOLINO Federico	40.262
18	5 POLONI Matteo	40.263
19	41 FERNÁNDEZ Victor	40.270
20	19 FERNÁNDEZ Felipe	40.438
21	12 FERNÁNDEZ Rubén	40.508
22	8 BABUIN Denis	40.596
23	6 ZEKAI Ozen	40.652
24	11 REDUZZI Damiano	40.715
25	21 GUIDA Nicola	40.809
26	4 GURRIERI Raffaele	40.814
27	77 PUSSIER Sylvain	40.836
28	48 NATALONI Nello	40.865
29	96 PALANTI Paolo	41.049
30	71 CASAGRANDE Fabio	41.157
31	24 OLHAGARAY Ernesto	41.358
32	90 TRENTIN Mauro	41.700
33	81 DALOKAY Vedat Ali	41.845
34	80 BARBERI Filippo	42.053
35	82 CARDONE Francesco	42.434

SEG. 4		
1	9 PARK Junui	40.158
2	70 PARK Junesung	40.176
3	72 GIROLAMI Franco	40.198
4	27 VOLT Ruben	40.248
5	5 POLONI Matteo	40.255
6	1 LANGEVELD Niels	40.266
7	14 JELMINI Felice	40.296
8	18 BUTTI Marco	40.338
9	25 ROCCA Paolo	40.351
10	41 FERNÁNDEZ Victor	40.365
11	76 COMTE Aurelien	40.433
12	44 IMBERTI Michele	40.461
13	30 BARBERINI Cosimo	40.471
14	64 LOSONCZY Levente	40.478
15	19 FERNÁNDEZ Felipe	40.510
16	34 SCAMARDI Giovanni	40.512
17	56 BRUSA Cesare	40.561
18	8 BABUIN Denis	40.564
19	12 FERNÁNDEZ Rubén	40.569
20	2 MASSARO Rodolfo	40.651
21	67 PELLEGRINI Marco	40.704
22	11 REDUZZI Damiano	40.888
23	6 ZEKAI Ozen	40.958
24	48 NATALONI Nello	41.009
25	24 OLHAGARAY Ernesto	41.031
26	10 PAOLINO Federico	41.102
27	21 GUIDA Nicola	41.107
28	4 GURRIERI Raffaele	41.176
29	77 PUSSIER Sylvain	41.179
30	71 CASAGRANDE Fabio	41.191
31	81 DALOKAY Vedat Ali	41.634
32	80 BARBERI Filippo	41.872
33	96 PALANTI Paolo	41.893
34	90 TRENTIN Mauro	42.240
35	82 CARDONE Francesco	43.237

17/09/2023





Autodromo Monza 5.793 m

ACI Racing Weekend Monza, 16-17 Settembre 2023
TCR Italy - Analisi Tempi Gara 2

Start at 11:37'12.345

1 / 5

1 N. LANGEVELD (1'57.818)							
Giro	Seg.1	Seg.2	Seg.3	Seg.4	T. Giro	km/h	Local Time
1		27.593	41.097	40.853	2'05.109	195,3	11:39'17.454
2	11.348	27.036	40.470	40.514	1'59.368	248,8	11:41'16.822
3	11.308	26.705	40.347	40.351	1'58.711	249,4	11:43'15.533
4	11.374	26.658	40.608	40.302	1'58.942	241,6	11:45'14.475
5	11.360	26.351	40.501	55.935	2'14.147	249,4	11:47'28.622
6	16.318	48.486	1'09.570	1'14.671	3'29.045	154,7	11:50'57.667
7	24.636	44.262	1'06.370	1'05.725	3'20.993	96,1	11:54'18.660
8	19.720	34.408	53.920	56.080	2'44.128	136,9	11:57'02.788
9	11.365	26.581	40.057	40.350	1'58.353	248,3	11:59'01.141
10	11.350	26.377	40.005	40.351	1'58.083	248,3	12:00'59.224
11	11.334	26.422	40.144	40.479	1'58.379	249,4	12:02'57.603
12	11.367	26.434	39.766	40.331	1'57.898	248,3	12:04'55.501
13	11.375	26.390	39.787	40.266	1'57.818	248,3	12:06'53.319
14	11.357	26.501	40.049	40.372	1'58.279	248,3	12:08'51.598
15	11.348	26.585	40.053	40.553	1'58.539	248,3	12:10'50.137
Tempo di gara 33'37.792							

2 R. MASSARO (1'59.589)							
Giro	Seg.1	Seg.2	Seg.3	Seg.4	T. Giro	km/h	Local Time
1		30.282	44.018	42.737	2'17.960	195,3	11:39'30.305
2	11.222	27.208	41.333	41.594	2'01.357	235,3	11:41'31.662
3	11.359	27.685	41.555	41.030	2'01.629	224,1	11:43'33.291
4	11.277	27.350	41.289	41.881	2'01.797	223,6	11:45'35.088
5	11.417	27.574	45.447	51.095	2'15.533	206,1	11:47'50.621
6	21.297	41.937	1'14.827	1'13.304	3'31.365	106,8	11:51'21.986
7	25.576	49.643	1'02.839	1'05.327	3'23.385	104,4	11:54'45.371
8	21.586	34.885	49.525	43.929	2'29.925	106,1	11:57'15.296
9	11.541	27.135	40.823	40.685	2'00.184	244,3	11:59'15.480
10	11.403	27.024	40.295	41.019	1'59.741	246,6	12:01'15.221
11	11.247	26.784	40.138	41.420	1'59.589	250,6	12:03'14.810
12	11.376	26.859	41.293	40.651	2'00.179	247,7	12:05'14.989
13	11.260	26.639	40.777	41.575	2'00.251	251,7	12:07'15.240
14	11.220	26.800	41.043	41.168	2'00.231	245,5	12:09'15.471
15	11.271	26.775	41.166	41.544	2'00.756	248,3	12:11'16.227
Tempo di gara 34'03.882							

4 R. GURRIERI (2'00.318)							
Giro	Seg.1	Seg.2	Seg.3	Seg.4	T. Giro	km/h	Local Time
1		30.174	44.538	42.239	2'17.214	203,8	11:39'29.559
2	11.500	27.265	41.673	41.958	2'02.396	231,8	11:41'31.955
3	11.394	28.931	41.535	41.692	2'03.552	212,2	11:43'35.507
4	11.402	27.432	41.633	41.568	2'02.035	217,3	11:45'37.542
5	11.520	27.726	45.687	50.871	2'15.804	212,2	11:47'53.346
6	21.089	42.073	1'15.398	1'13.719	3'32.279	118,6	11:51'25.625
7	25.547	48.988	1'02.575	1'05.703	3'22.813	99,7	11:54'48.438
8	22.430	33.051	49.566	43.895	2'28.942	138,3	11:57'17.380
9	11.540	27.004	41.671	41.176	2'01.391	243,2	11:59'18.771
10	11.366	26.644	42.084	41.365	2'01.459	248,3	12:01'20.230
11	11.362	27.073	41.349	41.281	2'01.065	235,3	12:03'21.295
12	11.301	26.931	41.505	41.191	2'00.928	238,4	12:05'22.223
13	11.395	27.451	40.897	41.576	2'01.319	222,7	12:07'23.542
14	11.415	28.059	40.814	41.371	2'01.659	240,0	12:09'25.201
15	11.348	26.698	40.999	41.273	2'00.318	246,6	12:11'25.519
Tempo di gara 34'13.174							

5 M. POLONI (1'58.840)							
Giro	Seg.1	Seg.2	Seg.3	Seg.4	T. Giro	km/h	Local Time
1		28.517	41.419	42.126	2'08.472	199,6	11:39'20.817
2	11.249	27.028	41.431	40.853	2'00.561	217,7	11:41'21.378
3	11.154	27.114	40.317	40.255	1'58.840	220,9	11:43'20.218
4	11.003	26.730	40.263	41.321	1'59.317	231,3	11:45'19.535
5	11.264	26.783	40.953	56.489	2'15.489	224,5	11:47'35.024
6	18.946	45.335	1'10.412	1'14.905	3'29.598	126,3	11:51'04.622
7	25.395	45.131	1'05.830	1'06.861	3'23.217	89,6	11:54'27.839

8	21.350	32.180	54.509	49.796	2'37.835	114,9	11:57'05.674
9	11.212	27.900	40.625	41.172	2'00.909	218,2	11:59'06.583
Tempo di gara 21'54.238							

6 O. ZEKAI (2'00.414)							
Giro	Seg.1	Seg.2	Seg.3	Seg.4	T. Giro	km/h	Local Time
1		29.374	43.570	42.143	2'15.273	190,1	11:39'27.618
2	11.329	27.643	42.101	41.416	2'02.489	222,7	11:41'30.107
3	11.355	27.317	40.652	41.356	2'00.680	231,8	11:43'30.787
4	11.387	27.104	40.996	40.971	2'00.458	236,8	11:45'31.245
5	11.265	27.047	42.727	55.366	2'16.405	235,8	11:47'47.650
6	20.975	41.643	1'13.852	1'14.546	3'31.016	112,6	11:51'18.666
7	24.813	47.066	1'03.280	1'07.846	3'23.005	108,3	11:54'41.671
8	20.849	32.315	51.841	45.413	2'30.418	105,5	11:57'12.089
9	11.277	27.144	41.256	41.313	2'00.990	241,1	11:59'13.079
10	11.299	27.178	40.979	40.958	2'00.414	230,8	12:01'13.493
11	11.223	27.335	41.210	41.542	2'01.310	243,8	12:03'14.803
12	11.373	26.515	41.954	41.530	2'01.372	249,4	12:05'16.175
13	11.320	27.059	41.262	41.192	2'00.833	243,2	12:07'17.008
14	11.294	27.196	41.088	42.755	2'02.333	243,8	12:09'19.341
15	11.296	27.138	41.259	41.572	2'01.265	243,2	12:11'20.606
Tempo di gara 34'08.261							

8 D. BABUIN (1'59.054)							
Giro	Seg.1	Seg.2	Seg.3	Seg.4	T. Giro	km/h	Local Time
1		28.416	42.256	40.611	2'08.791	200,4	11:39'21.136
2	11.104	27.217	41.390	41.281	2'00.992	231,3	11:41'22.128
3	11.117	27.347	41.199	40.642	2'00.305	251,7	11:43'22.433
4	11.181	26.713	40.596	40.564	1'59.054	242,2	11:45'21.487
5	11.210	26.712	41.441	55.387	2'14.750	246,0	11:47'36.237
6	19.831	44.857	1'11.505	1'14.258	3'30.451	131,5	11:51'06.688
7	25.325	45.849	1'05.240	1'06.566	3'22.980	95,8	11:54'29.668
8	21.431	31.911	54.479	48.877	2'36.698	99,0	11:57'06.366
9	11.235	27.682	40.778	41.722	2'01.417	233,3	11:59'07.783
10	11.506	28.707	40.625	40.724	2'01.562	225,0	12:01'09.345
11	11.133	26.710	41.416	40.978	2'00.237	251,7	12:03'09.582
12	11.390	26.948	40.606	40.873	1'59.817	240,5	12:05'09.399
13	11.271	26.744	40.683	40.783	1'59.481	241,1	12:07'08.880
14	11.280	26.692	40.741	41.108	1'59.821	250,0	12:09'08.701
15	11.182	27.261	41.487	41.308	2'01.238	243,2	12:11'09.939
Tempo di gara 33'57.594							

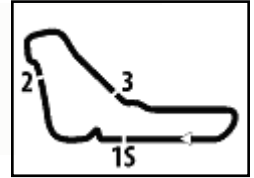
9 J. PARK (1'59.042)							
Giro	Seg.1	Seg.2	Seg.3	Seg.4	T. Giro	km/h	Local Time
1		28.341	41.336	41.534	2'06.965	184,3	11:39'19.310
2	11.525	27.284	40.496	40.365	1'59.670	242,2	11:41'18.980
3	11.392	27.409	40.101	40.158	1'59.060	247,7	11:43'18.040
4	11.316	27.326	40.818	40.754	2'00.214	247,1	11:45'18.254
5	11.363	26.778	40.406	57.107	2'15.654	246,6	11:47'33.908
6	18.708	45.476	1'10.192	1'14.870	3'29.246	123,4	11:51'03.154
7	24.997	44.713	1'05.889	1'06.891	3'22.490	102,9	11:54'25.644
8	21.731	32.256	52.766	52.830	2'39.583	116,6	11:57'05.227
9	11.425	27.147	40.778	40.577	1'59.927	246,0	11:59'05.154
10	11.235	27.017	40.418	40.660	1'59.330	246,0	12:01'04.484
11	11.349	26.996	40.240	40.457	1'59.042	238,9	12:03'03.526
12	11.247	26.756	40.474	40.599	1'59.076	247,1	12:05'02.602
13	11.298	26.944	40.530	40.518	1'59.290	251,2	12:07'01.892
14	11.303	26.586	41.066	41.038	1'59.993	250,0	12:09'01.885
15	11.207	26.874	46.157	40.768	2'05.006	250,6	12:11'06.891
Tempo di gara 33'54.546							

10 F. PAOLINO (1'59.678)							
Giro	Seg.1	Seg.2	Seg.3	Seg.4	T. Giro	km/h	Local Time
1		29.796	43.324	42.273	2'15.030	205,3	11:39'27.375
2	11.336	26.960	41.290	41.258	2'00.844	226,9	11:41'28.219
3	11.229	26.847	40.768	41.266	2'00.110	241,1	11:43'28.329

17/09/2023

P = Box In/Out - C = Tempo Invalidato





Autodromo Monza 5.793 m

ACI Racing Weekend Monza, 16-17 Settembre 2023

TCR Italy - Analisi Tempi Gara 2

Start at 11:37'12.345

2 / 5

Giro	Seg.1	Seg.2	Seg.3	Seg.4	T. Giro	km/h	Local Time
4	11.249	26.785	40.544	41.123	1'59.701	237,9	11:45'28.030
5	11.324	27.329	44.828	55.622	2'19.103	223,6	11:47'47.133
6	20.928	41.610	1'12.996	1'15.333	3'30.867	117,6	11:51'18.000
7	24.942	46.955	1'03.499	1'07.854	3'23.250	105,4	11:54'41.250
8	20.794	32.084	51.730	45.475	2'30.083	102,2	11:57'11.333
9	11.416	27.265	40.748	41.511	2'00.940	225,5	11:59'12.273
10	11.282	26.870	40.595	41.102	1'59.849	239,5	12:01'12.122
11	11.403	26.973	41.028	41.145	2'00.549	223,6	12:03'12.671
12	11.197	26.913	40.599	41.232	1'59.941	241,1	12:05'12.612
13	11.240	26.977	40.807	41.165	2'00.189	228,8	12:07'12.801
14	11.271	26.989	40.262	41.166	1'59.688	246,0	12:09'12.489
15	11.233	26.792	40.794	41.381	2'00.200	242,2	12:11'12.689

Tempo di gara 33'48.111 + 10.000Pen

19 F. FERNÁNDEZ (1'58.810)

Giro	Seg.1	Seg.2	Seg.3	Seg.4	T. Giro	km/h	Local Time
1		28.112	42.191	40.510	2'08.178	203,4	11:39'20.523
2	11.295	26.687	41.249	40.576	1'59.807	238,9	11:41'20.330
3	11.091	26.747	40.438	40.534	1'58.810	241,1	11:43'19.140
4	11.080	26.865	40.770	40.536	1'59.251	248,3	11:45'18.391

Tempo di gara 8'06.046

11 D. REDUZZI (2'00.127)

Giro	Seg.1	Seg.2	Seg.3	Seg.4	T. Giro	km/h	Local Time
1		29.693	42.382	41.491	2'12.315	200,7	11:39'24.660
2	11.340	27.772	42.151	41.002	2'02.265	236,3	11:41'26.925
3	11.423	27.102	40.947	40.888	2'00.360	243,2	11:43'27.285
4	11.452	27.029	40.715	40.931	2'00.127	248,8	11:45'27.412
5	11.524	27.020	43.336	55.772	2'17.652	246,0	11:47'45.064
6	21.119	41.641	1'13.046	1'14.952	3'30.758	113,3	11:51'15.822
7	24.628	46.489	1'04.655	1'07.409	3'23.181	95,2	11:54'39.003
8	20.783	30.592	54.097	54.232	2'39.704P	108,5	11:57'18.707
9	4'33.418	28.874	44.822	56.087	6'43.201P	189,5	12:04'01.908

Tempo di gara 26'49.563

21 N. GUIDA (1'59.724)

Giro	Seg.1	Seg.2	Seg.3	Seg.4	T. Giro	km/h	Local Time
1		30.081	42.713	41.904	2'13.333	203,4	11:39'25.678
2	11.161	27.291	42.898	42.282	2'03.632	228,8	11:41'29.310
3	11.160	26.850	41.395	42.019	2'01.424	242,7	11:43'30.734
4	11.231	26.686	41.093	41.669	2'00.679	238,4	11:45'31.413
5	11.414	27.821	44.557	53.477	2'17.269	204,5	11:47'48.682
6	20.971	41.699	1'13.473	1'15.063	3'31.206	106,7	11:51'19.888
7	24.596	47.181	1'03.580	1'07.746	3'23.103	103,1	11:54'42.991
8	20.733	32.097	52.571	44.228	2'29.629	105,4	11:57'12.620
9	11.115	26.952	41.463	41.107	2'00.637	238,4	11:59'13.257
10	11.068	26.511	40.809	41.336	1'59.724	248,8	12:01'12.981
11	11.071	26.638	41.455	41.464	2'00.628	242,2	12:03'13.609
12	11.124	26.351	41.481	41.622	2'00.578	243,2	12:05'14.187
13	11.162	26.505	41.489	41.740	2'00.896	240,0	12:07'15.083
14	11.130	26.674	41.001	41.302	2'00.107	248,3	12:09'15.190
15	11.200	26.676	41.108	41.573	2'00.557	240,0	12:11'15.747

Tempo di gara 34'03.402

12 R. FERNÁNDEZ (1'59.221)

Giro	Seg.1	Seg.2	Seg.3	Seg.4	T. Giro	km/h	Local Time
1		28.777	42.675	41.289	2'10.797	204,2	11:39'23.142
2	11.158	28.173	40.533	40.569	2'00.433	238,4	11:41'23.575
3	11.177	27.202	41.164	40.930	2'00.473	238,4	11:43'24.048
4	11.174	26.889	40.508	40.650	1'59.221	235,8	11:45'23.269
5	11.185	27.062	43.075	57.579	2'18.901	230,8	11:47'42.170
6	20.299	42.139	1'12.368	1'15.111	3'29.917	130,6	11:51'12.087
7	25.106	45.964	1'04.854	1'07.611	3'23.535	76,4	11:54'35.622
8	21.705	30.841	53.347	46.640	2'32.533	130,9	11:57'08.155
9	11.240	27.246	41.395	40.740	2'00.621	232,3	11:59'08.776
10	11.178	27.450	40.810	40.662	2'00.100	243,2	12:01'08.876
11	11.168	26.993	41.410	41.152	2'00.723	246,6	12:03'09.599
12	11.368	27.144	42.431	40.981	2'01.924	237,4	12:05'11.523
13	11.194	26.752	41.017	40.699	1'59.662	239,5	12:07'11.185
14	11.218	26.833	41.228	41.194	2'00.473	242,7	12:09'11.658
15	11.259	26.875	40.805	41.187	2'00.126	243,2	12:11'11.784

Tempo di gara 33'59.439

14 F. JELMINI (1'58.360)

Giro	Seg.1	Seg.2	Seg.3	Seg.4	T. Giro	km/h	Local Time
1		28.535	41.281	41.277	2'07.203	192,2	11:39'19.548
2	11.280	27.351	40.741	40.296	1'59.668	251,7	11:41'19.216
3	11.123	26.839	40.102	40.296	1'58.360	253,5	11:43'17.576
4	11.497	26.935	40.552	40.583	1'59.567	246,0	11:45'17.143

Tempo di gara 8'04.798

18 M. BUTTI (1'58.589)

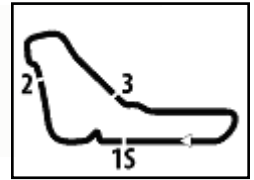
Giro	Seg.1	Seg.2	Seg.3	Seg.4	T. Giro	km/h	Local Time
1		27.917	40.845	41.020	2'05.494	189,5	11:39'17.839
2	11.488	28.258	39.549	40.878	2'00.173	244,9	11:41'18.012
3	11.450	26.910	40.536	40.643	1'59.539	246,0	11:43'17.551
4	11.501	26.765	39.791	40.559	1'58.616	244,3	11:45'16.167
5	11.296	26.773	40.992	56.648	2'15.709	251,2	11:47'31.876
6	18.638	45.941	1'10.062	1'14.573	3'29.214	133,8	11:51'01.090
7	24.550	45.427	1'06.589	1'06.879	3'23.445	101,2	11:54'24.535
8	20.396	33.017	52.765	53.765	2'39.943	149,4	11:57'04.478
9	11.463	27.129	40.648	40.882	2'00.122	245,5	11:59'04.600
10	11.486	25.759	41.016	41.158	1'59.419	246,0	12:01'04.019
11	11.315	26.821	40.365	40.441	1'58.942	249,4	12:03'02.961

25 P. ROCCA (1'58.796)

Giro	Seg.1	Seg.2	Seg.3	Seg.4	T. Giro	km/h	Local Time
1		27.530	41.155	40.739	2'04.874	189,1	11:39'17.219
2	11.574	26.910	40.361	40.433	1'59.278	241,6	11:41'16.497
3	11.578	26.620	40.255	40.351	1'58.804	244,3	11:43'15.301
4	11.505	26.680	41.013	40.528	1'59.726	245,5	11:45'15.027
5	11.488	26.916	40.046	56.197	2'14.647	245,5	11:47'29.674
6	16.343	48.174	1'09.686	1'14.557	3'28.760	154,5	11:50'58.434
7	24.913	44.253	1'06.075	1'06.362	3'21.603	98,1	11:54'20.037
8	19.453	33.812	54.417	55.667	2'43.349	130,8	11:57'03.386
9	11.422	27.062	40.863	40.414	1'59.761	244,3	11:59'03.147
10	11.455	26.788	40.451	40.437	1'59.131	246,6	12:01'02.278
11	11.470	26.668	40.238	40.420	1'58.796	246,0	12:03'01.074
12	11.486	26.568	40.285	40.506	1'58.845	245,5	12:04'59.919
13	11.492	26.791	40.323	40.472	1'59.078	245,5	12:06'58.997

17/09/2023

P = Box In/Out - C = Tempo Invalidato



Autodromo Monza 5.793 m

ACI Racing Weekend Monza, 16-17 Settembre 2023

TCR Italy - Analisi Tempi Gara 2

Start at 11:37'12.345

3 / 5

14	11.504	26.691	40.405	40.904	1'59.504	244,9	12:08'58.501
15	11.243	26.864	42.237	41.225	2'01.569	246,0	12:11'00.070

Tempo di gara 33'47.725

27 R. VOLT (1'58.448)

Giro	Seg.1	Seg.2	Seg.3	Seg.4	T. Giro	km/h	Local Time
1		28.490	41.348	41.468	2'07.224	193,9	11:39'19.569
2	11.258	27.406	41.193	40.609	2'00.466	251,7	11:41'20.035
3	11.089	26.775	40.317	40.267	1'58.448	253,5	11:43'18.483
4	11.075	27.210	40.428	40.531	1'59.244	255,9	11:45'17.727
5	11.120	26.952	40.255	56.815	2'15.142	252,3	11:47'32.869
6	18.558	45.816	1'10.075	1'15.118	3'29.567	129,2	11:51'02.436
7	24.741	44.729	1'06.318	1'07.014	3'22.802	108,8	11:54'25.238
8	21.544	32.091	52.708	53.001	2'39.344	117,0	11:57'04.582
9	11.242	27.228	41.076	40.672	2'00.218	241,1	11:59'04.800
10	11.219	26.992	40.103	41.257	1'59.571	240,5	12:01'04.371
11	11.200	26.747	40.344	40.388	1'58.679	246,0	12:03'03.050
12	11.175	26.890	40.494	40.353	1'58.912	256,0	12:05'01.962
13	11.132	27.590	40.405	40.248	1'59.375	252,3	12:07'01.337
14	11.186	27.128	40.903	40.829	2'00.046	252,3	12:09'01.383
15	11.182	27.027	41.278	41.572	2'01.059	249,4	12:11'02.442

Tempo di gara 33'50.097

30 C. BARBERINI (1'58.828)

Giro	Seg.1	Seg.2	Seg.3	Seg.4	T. Giro	km/h	Local Time
1		29.465	42.376	41.391	2'11.887	196,0	11:39'24.232
2	11.224	28.020	41.226	40.926	2'01.396	227,4	11:41'25.628
3	11.322	26.913	40.255	40.925	1'59.415	235,8	11:43'25.043
4	11.242	26.960	40.155	40.471	1'58.828	244,9	11:45'23.871
5	11.286	27.046	43.542	57.412	2'19.286	234,8	11:47'43.157
6	20.860	42.085	1'12.061	1'15.407	3'30.413	122,0	11:51'13.570
7	24.862	46.274	1'04.311	1'07.740	3'23.187	81,0	11:54'36.757
8	21.515	30.676	53.715	46.315	2'32.221	112,5	11:57'08.978
9	11.279	27.032	41.044	40.962	2'00.317	231,8	11:59'09.295
10	11.170	28.372	41.078	41.548	2'02.168	237,9	12:01'11.463
11	11.269	27.204	40.432	40.649	1'59.554	240,0	12:03'11.017
12	11.160	26.821	40.957	40.802	1'59.740	244,3	12:05'10.757
13	11.234	26.804	40.320	40.474	1'58.832	242,7	12:07'09.589
14	11.311	27.149	40.944	40.896	2'00.300	240,5	12:09'09.889
15	11.196	27.046	41.093	41.345	2'00.680	238,9	12:11'10.569

Tempo di gara 33'58.224

34 G. SCAMARDI (1'59.300)

Giro	Seg.1	Seg.2	Seg.3	Seg.4	T. Giro	km/h	Local Time
1		28.852	42.852	41.264	2'11.309	206,1	11:39'23.654
2	11.456	26.517	40.835	40.644	1'59.452	244,3	11:41'23.106
3	11.278	27.619	40.836	40.531	2'00.264	250,0	11:43'23.370
4	11.259	26.983	40.683	40.528	1'59.453	242,7	11:45'22.823
5	11.338	27.001	41.566	57.454	2'17.359	242,7	11:47'40.182
6	18.948	44.235	1'12.053	1'14.899	3'30.135	130,1	11:51'10.317
7	25.509	46.080	1'04.966	1'07.769	3'24.324	96,3	11:54'34.641
8	21.540	31.248	53.656	46.653	2'33.097	129,7	11:57'07.738
9	11.402	27.449	41.122	41.474	2'01.447	241,6	11:59'09.185
10	11.502	27.643	41.102	40.628	2'00.875	240,5	12:01'10.060
11	11.381	27.066	40.681	40.868	1'59.996	250,0	12:03'10.056
12	11.314	27.234	41.006	40.512	2'00.066	237,9	12:05'10.122
13	11.373	26.822	40.248	40.857	1'59.300	248,3	12:07'09.422
14	11.451	27.074	40.778	40.618	1'59.921	249,4	12:09'09.343
15	11.364	26.939	41.363	41.286	2'00.952	247,7	12:11'10.295

Tempo di gara 33'57.950

41 V. FERNÁNDEZ (1'59.157)

Giro	Seg.1	Seg.2	Seg.3	Seg.4	T. Giro	km/h	Local Time
1		29.136	42.756	41.139	2'11.382	199,6	11:39'23.727
2	11.203	28.143	42.124	41.001	2'02.471	235,8	11:41'26.198
3	11.188	27.027	40.548	40.664	1'59.427	232,3	11:43'25.625
4	11.101	26.847	40.844	40.365	1'59.157	243,2	11:45'24.782

5	11.134	26.846	44.343	57.019	2'19.342	237,9	11:47'44.124
6	20.789	41.746	1'12.430	1'15.869	3'30.834	120,4	11:51'14.958
7	24.214	47.027	1'04.819	1'06.876	3'22.936	91,6	11:54'37.894
8	20.950	30.760	53.801	46.250	2'31.761	106,8	11:57'09.655
9	11.197	27.078	40.856	40.885	2'00.016	236,8	11:59'09.671
10	11.301	27.483	41.093	42.588	2'02.465	213,0	12:01'12.136
11	11.300	26.739	40.886	40.427	1'59.352	232,3	12:03'11.488
12	11.018	27.011	41.316	40.896	2'00.241	235,3	12:05'11.729
13	11.381	27.297	42.132	40.941	2'01.751	218,6	12:07'13.480
14	11.064	27.072	40.270	43.562	2'01.968	248,3	12:09'15.448
15	11.624	26.746	41.291	41.986	2'01.647	233,8	12:11'17.095

Tempo di gara 34'04.750

44 M. IMBERTI (1'57.748)

Giro	Seg.1	Seg.2	Seg.3	Seg.4	T. Giro	km/h	Local Time
1		28.377	42.539	40.831	2'09.479	200,4	11:39'21.824
2	11.304	26.662	41.274	40.798	2'00.038	246,6	11:41'21.862
3	11.251	27.585	40.734	40.499	2'00.069	243,2	11:43'21.931
4	11.461	26.672	40.245	40.672	1'59.050	245,5	11:45'20.981
5	11.462	26.786	40.987	55.423	2'14.658	244,3	11:47'35.639
6	19.092	45.416	1'10.613	1'14.706	3'29.827	124,1	11:51'05.466
7	26.186	44.622	1'05.941	1'06.581	3'23.330	98,3	11:54'28.796
8	21.681	31.986	54.025	49.710	2'37.402	103,2	11:57'06.198
9	11.346	27.336	40.886	41.136	2'00.704	226,9	11:59'06.902
10	11.183	26.708	40.391	40.461	1'58.743	240,0	12:01'05.645
11	11.266	27.768	40.328	40.651	2'00.013	242,7	12:03'05.658
12	11.511	25.427	40.087	40.723	1'57.748	244,3	12:05'03.406
13	11.399	26.968	40.041	40.554	1'58.962	244,9	12:07'02.368
14	11.341	26.759	40.563	41.057	1'59.720	248,8	12:09'02.088
15	11.199	26.860	41.029	41.632	2'00.720	248,3	12:11'02.808

Tempo di gara 33'50.463

48 N. NATALONI (1'59.341)

Giro	Seg.1	Seg.2	Seg.3	Seg.4	T. Giro	km/h	Local Time
1		30.326	44.159	42.319	2'17.439	187,5	11:39'29.784
2	11.167	27.006	41.440	41.647	2'01.260	231,3	11:41'31.044
3	11.347	27.991	41.609	41.009	2'01.956	218,6	11:43'33.000
4	11.335	27.169	41.500	41.691	2'01.695	225,5	11:45'34.695
5	11.439	27.633	43.691	52.710	2'15.473	212,2	11:47'50.168
6	21.277	41.684	1'14.716	1'13.764	3'31.441	105,8	11:51'21.609
7	25.151	47.059	1'04.242	1'06.630	3'23.082	106,3	11:54'44.691
8	21.222	33.634	51.306	44.405	2'30.567	106,7	11:57'15.258
9	11.612	27.457	41.073	41.605	2'01.747	224,5	11:59'17.005
10	11.198	27.316	41.759	41.402	2'01.675	234,3	12:01'18.680
11	11.248	27.376	41.607	41.394	2'01.625	225,0	12:03'20.305
12	11.265	27.085	41.233	41.334	2'00.917	232,3	12:05'21.222
13	11.361	27.219	40.865	41.435	2'00.880	221,3	12:07'22.102
14	11.171	27.047	41.379	41.574	2'01.171	233,3	12:09'23.273
15	11.083	25.642	41.511	41.105	1'59.341	251,7	12:11'22.614

Tempo di gara 34'10.269 + 10.000Pen

56 C. BRUSA (1'59.282)

Giro	Seg.1	Seg.2	Seg.3	Seg.4	T. Giro	km/h	Local Time
1		28.656	42.691	41.469	2'10.372	197,1	11:39'22.717
2	11.300	27.033	40.574	41.251	2'00.158	248,8	11:41'22.875
3	11.258	26.878	41.094	40.934	2'00.164	250,6	11:43'23.039
4	11.277	27.064	40.308	40.825	1'59.474	241,6	11:45'22.513
5	11.362	26.829	41.423	57.154	2'16.768	244,9	11:47'39.281
6	19.270	44.174	1'11.987	1'15.062	3'30.493	136,2	11:51'09.774
7	25.118	46.536	1'04.797	1'06.082	3'22.533	96,3	11:54'32.307
8	21.780	30.953	55.519	46.775	2'35.027	107,1	11:57'07.334
9	11.332	27.313	40.830	40.864	2'00.339	241,6	11:59'07.673
10	11.425	27.658	40.868	40.754	2'00.705	236,3	12:01'08.378
11	11.412	26.960	40.370	40.853	1'59.595	248,3	12:03'07.973
12	11.442	26.894	40.171	40.794	1'59.301	247,7	12:05'07.274
13	11.408	26.817	40.496	40.561	1'59.282	248,3	12:07'06.556

17/09/2023

P = Box In/Out - C = Tempo Invalidato



Autodromo Monza 5.793 m

ACI Racing Weekend Monza, 16-17 Settembre 2023
TCR Italy - Analisi Tempi Gara 2

Start at 11:37'12.345

4 / 5

14	11.395	26.944	41.285	42.109	2'01.733	243,8	12:09'08.289
15	11.451	27.310	40.759	41.707	2'01.227	237,9	12:11'09.516

Tempo di gara 33'57.171

64 L. LOSONCZY (1'58.310)

Giro	Seg.1	Seg.2	Seg.3	Seg.4	T. Giro	km/h	Local Time
1		27.569	43.135	41.444	2'10.053	205,3	11:39'22.398
2	11.189	26.701	40.873	41.341	2'00.104	251,2	11:41'22.502
3	11.123	26.699	41.224	40.966	2'00.012	246,6	11:43'22.514
4	11.321	26.703	40.561	40.879	1'59.464	232,8	11:45'21.978
5	11.188	26.732	41.419	56.019	2'15.358	237,9	11:47'37.336
6	19.534	44.589	1'11.848	1'14.864	3'30.835	135,3	11:51'08.171
7	24.939	45.752	1'05.207	1'07.599	3'23.497	98,7	11:54'31.668
8	21.113	31.560	53.512	48.906	2'35.091	92,8	11:57'06.759
9	11.159	27.670	40.938	41.119	2'00.886	232,3	11:59'07.645
10	11.423	27.878	40.262	40.478	2'00.041	233,3	12:01'07.686
11	11.238	26.081	40.850	40.556	1'58.725	247,1	12:03'06.411
12	11.108	25.983	40.680	40.539	1'58.310	246,0	12:05'04.721
13	11.217	26.792	40.838	40.585	1'59.432	244,9	12:07'04.153
14	11.282	26.708	40.086	40.757	1'58.833	241,6	12:09'02.986
15	11.224	27.055	41.483	41.000	2'00.762	240,0	12:11'03.744

Tempo di gara 33'51.403 + 10.000Pen

67 M. PELLEGRINI (1'59.206)

Giro	Seg.1	Seg.2	Seg.3	Seg.4	T. Giro	km/h	Local Time
1		28.839	42.716	1'05.271	2'34.301P	199,6	11:39'46.646
2	1'32.515	28.039	41.302	41.726	3'23.582P	188,5	11:43'10.228
3	11.544	26.930	40.622	41.329	2'00.425	242,7	11:45'10.653
4	11.518	26.632	40.671	44.825	2'03.646	244,9	11:47'14.299
5	14.277	29.953	43.959	44.426	2'12.615	145,9	11:49'26.914
6	14.175	28.806	42.636	48.450	2'14.067	161,9	11:51'40.981
7	16.649	47.344	1'02.982	1'05.609	3'12.584	120,0	11:54'53.565
8	22.897	33.444	49.210	44.297	2'29.848	122,7	11:57'23.413
9	11.452	27.114	40.451	41.183	2'00.200	240,0	11:59'23.613
10	11.269	26.792	40.728	42.198	2'00.987	243,2	12:01'24.600
11	11.361	26.959	40.181	40.928	1'59.429	236,3	12:03'24.029
12	11.291	27.098	40.113	40.704	1'59.206	240,0	12:05'23.235
13	11.266	27.197	40.457	41.273	2'00.193	231,3	12:07'23.428
14	11.340	26.708	40.812	41.524	2'00.384	237,9	12:09'23.812
15	11.152	27.116	40.914	41.397	2'00.579	240,0	12:11'24.391

Tempo di gara 34'12.046

70 J. PARK (1'58.580)

Giro	Seg.1	Seg.2	Seg.3	Seg.4	T. Giro	km/h	Local Time
1		28.147	41.632	41.290	2'08.178	195,7	11:39'20.523
2	11.422	26.802	41.692	40.521	2'00.437	248,3	11:41'20.960
3	11.323	27.184	39.897	40.176	1'58.580	242,2	11:43'19.540
4	11.205	26.761	40.474	41.115	1'59.555	252,3	11:45'19.095
5	11.329	26.840	40.763	56.503	2'15.435	249,4	11:47'34.530
6	18.792	45.399	1'10.538	1'14.703	3'29.432	124,6	11:51'03.962
7	25.307	45.073	1'05.883	1'06.905	3'23.168	100,0	11:54'27.130
8	21.262	32.408	53.014	51.743	2'38.427	121,6	11:57'05.557
9	11.348	27.405	40.514	41.120	2'00.387	247,7	11:59'05.944
10	11.372	27.017	40.618	40.446	1'59.453	244,9	12:01'05.397
11	11.386	27.832	40.960	40.478	2'00.656	231,3	12:03'06.053
12	11.339	27.188	40.683	40.458	1'59.668	242,7	12:05'05.721
13	11.359	27.199	40.736	40.596	1'59.890	247,1	12:07'05.611
14	11.401	27.026	42.112	41.852	2'02.391	242,2	12:09'08.002
15	11.473	27.028	40.674	40.734	1'59.909	243,8	12:11'07.911

Tempo di gara 33'55.566

71 F. CASAGRANDE (2'01.362)

Giro	Seg.1	Seg.2	Seg.3	Seg.4	T. Giro	km/h	Local Time
1		31.084	44.341	43.282	2'19.486	193,2	11:39'31.831
2	11.579	27.326	41.717	41.845	2'02.467	237,9	11:41'34.298
3	11.610	27.192	41.332	41.675	2'01.809	242,2	11:43'36.107
4	11.587	27.614	41.710	41.451	2'02.362	222,2	11:45'38.469

17/09/2023

P = Box In/Out - C = Tempo Invalidato

5	11.937	28.029	47.910	51.587	2'19.463	190,5	11:47'57.932
6	18.913	41.408	1'15.335	1'13.737	3'29.393	106,3	11:51'27.325
7	25.582	48.858	1'02.812	1'05.059	3'22.311	103,4	11:54'49.636
8	22.882	33.233	49.890	43.677	2'29.682	124,7	11:57'19.318
9	11.618	27.087	41.714	41.555	2'01.974	240,0	11:59'21.292
10	11.550	27.303	42.078	42.672	2'03.603	229,8	12:01'24.895
11	11.606	27.767	41.802	41.915	2'03.090	234,3	12:03'27.985
12	11.651	27.193	41.404	41.491	2'01.739	242,2	12:05'29.724
13	11.624	27.342	41.257	41.211	2'01.434	241,6	12:07'31.158
14	11.646	27.781	41.514	42.130	2'03.071	224,5	12:09'34.229
15	11.742	27.272	41.157	41.191	2'01.362	231,3	12:11'35.591

Tempo di gara 34'23.246

72 F. GIROLAMI (1'57.906)

Giro	Seg.1	Seg.2	Seg.3	Seg.4	T. Giro	km/h	Local Time
1		28.027	41.222	40.516	2'06.000	192,9	11:39'18.345
2	11.224	28.014	40.386	40.198	1'59.822	233,3	11:41'18.167
3	11.178	26.766	40.463	40.223	1'58.630	248,8	11:43'16.797
4	11.232	26.596	40.028	40.623	1'58.479	247,1	11:45'15.276
5	11.167	27.154	40.613	56.852	2'15.786	251,7	11:47'31.062
6	17.795	46.002	1'09.946	1'14.422	3'28.165	140,8	11:50'59.227
7	24.989	43.813	1'06.760	1'05.769	3'21.331	92,2	11:54'20.558
8	19.726	34.424	53.869	54.896	2'42.915	124,1	11:57'03.473
9	11.497	26.787	40.270	40.278	1'58.832	237,4	11:59'02.305
10	11.236	26.383	39.950	40.337	1'57.906	251,7	12:01'00.211
11	11.230	26.293	40.227	40.381	1'58.131	251,7	12:02'58.342
12	11.300	26.389	40.070	40.258	1'58.017	248,8	12:04'56.359
13	11.194	26.413	40.139	40.453	1'58.199	251,7	12:06'54.558
14	11.238	26.393	40.188	40.481	1'58.300	251,2	12:08'52.858
15	11.189	26.580	40.391	40.512	1'58.672	252,3	12:10'51.530

Tempo di gara 33'39.185

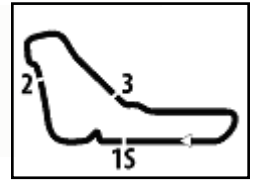
76 A. COMTE (1'58.507)

Giro	Seg.1	Seg.2	Seg.3	Seg.4	T. Giro	km/h	Local Time
1		28.096	40.798	40.969	2'05.603	194,2	11:39'17.948
2	11.384	27.576	40.337	40.623	1'59.920	236,3	11:41'17.868
3	11.370	26.707	40.180	40.551	1'58.808	240,5	11:43'16.676
4	11.444	26.830	40.241	40.545	1'59.060	241,1	11:45'15.736
5	11.331	26.945	40.960	56.722	2'15.958	243,8	11:47'31.694
6	18.357	45.854	1'10.073	1'14.276	3'28.560	131,4	11:51'00.254
7	24.835	44.077	1'06.601	1'05.969	3'21.482	92,3	11:54'21.736
8	19.901	34.646	53.301	54.342	2'42.190	126,2	11:57'03.926
9	11.399	27.100	41.406	40.693	2'00.598	238,4	11:59'04.524
10	11.375	26.679	40.314	40.702	1'59.070	244,3	12:01'03.594
11	11.379	26.645	40.508	40.468	1'59.000	244,3	12:03'02.594
12	11.375	26.540	40.062	40.530	1'58.507	246,0	12:05'01.101
13	11.360	26.538	40.230	40.433	1'58.561	245,5	12:06'59.662
14	11.369	26.572	40.092	40.897	1'58.930	245,5	12:08'58.592
15	11.161	26.995	41.622	40.718	2'00.496	248,8	12:10'59.088

Tempo di gara 33'46.743

77 S. PUSSIER (1'59.498)

Giro	Seg.1	Seg.2	Seg.3	Seg.4	T. Giro	km/h	Local Time
1		30.686	43.551	42.789	2'18.160	192,5	11:39'30.505
2	11.178	27.420	41.148	41.683	2'01.429	230,3	11:41'31.934
3	11.382	27.697	41.593	41.406	2'02.078	213,0	11:43'34.012
4	11.321	27.027	41.046	41.868	2'01.262	213,4	11:45'35.274
5	11.409	28.002	46.404	50.743	2'16.558	196,7	11:47'51.832
6	21.123	41.854	1'15.686	1'13.038	3'31.701	107,0	11:51'23.533
7	25.723	49.501	1'01.869	1'06.008	3'23.101	98,9	11:54'46.634
8	21.546	34.237	49.780	43.541	2'29.104	99,9	11:57'15.738
9	11.452	27.366	41.118	41.621	2'01.557	214,3	11:59'17.295
10	11.209	27.248	41.750	41.380	2'01.587	235,3	12:01'18.882
11	11.168	27.639	41.437	41.521	2'01.765	235,3	12:03'20.647
12	11.253	27.002	41.471	41.179	2'00.905	234,3	12:05'21.552
13	11.382	27.132	40.955	41.203	2'00.672	210,1	12:07'22.224


ACI Racing Weekend Monza, 16-17 Settembre 2023
TCR Italy - Analisi Tempi Gara 2

Start at 11:37'12.345

5 / 5

14	11.201	27.281	41.405	41.287	2'01.174	236,3	12:09'23.398
15	11.189	26.273	40.836	41.200	1'59.498	244,3	12:11'22.896

Tempo di gara 34'34.673

Tempo di gara 34'10.551

80 F. BARBERI (2'03.174)							
Giro	Seg.1	Seg.2	Seg.3	Seg.4	T. Giro	km/h	Local Time
1		29.162	43.494	42.472	2'15.023	206,1	11:39'27.368
2	11.512	27.256	42.053	42.353	2'03.174	234,8	11:41'30.542
3	11.574	28.388	42.819	41.872	2'04.653	211,4	11:43'35.195

Tempo di gara 6'22.850

81 V. DALOKAY (2'02.538)							
Giro	Seg.1	Seg.2	Seg.3	Seg.4	T. Giro	km/h	Local Time
1		28.991	43.516	42.195	2'14.578	204,5	11:39'26.923
2	11.535	27.174	42.314	42.053	2'03.076	243,8	11:41'29.999
3	11.551	28.001	42.631	42.721	2'04.904	233,3	11:43'34.903
4	11.484	27.507	41.845	42.286	2'03.122	231,8	11:45'38.025
5	11.652	28.193	47.126	50.236	2'17.207	207,7	11:47'55.232
6	19.990	42.261	1'15.260	1'13.860	3'31.371	113,0	11:51'26.603
7	25.367	48.922	1'03.051	1'04.773	3'22.113	100,0	11:54'48.716
8	22.866	32.992	49.544	44.234	2'29.636	133,5	11:57'18.352
9	11.436	27.383	42.085	41.634	2'02.538	239,5	11:59'20.890
10	11.473	27.600	41.880	42.938	2'03.891	241,1	12:01'24.781
11	11.581	27.497	42.006	42.581	2'03.665	235,8	12:03'28.446
12	11.522	27.360	41.946	41.858	2'02.686	233,8	12:05'31.132
13	11.552	27.354	41.910	41.787	2'02.603	235,8	12:07'33.735
14	11.584	27.396	41.954	42.421	2'03.355	238,4	12:09'37.090
15	11.530	27.473	42.228	42.095	2'03.326	240,0	12:11'40.416

Tempo di gara 34'28.071

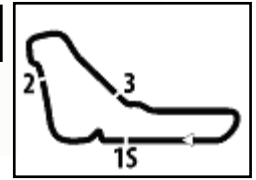
82 F. CARDONE (2'05.800)							
Giro	Seg.1	Seg.2	Seg.3	Seg.4	T. Giro	km/h	Local Time
1		31.855	44.902	44.168	2'22.060	175,6	11:39'34.405
2	11.703	28.700	42.703	43.273	2'06.379	223,1	11:41'40.784
3	11.736	29.066	42.889	43.369	2'07.060	225,5	11:43'47.844
4	11.753	28.210	44.227	43.841	2'08.031	229,8	11:45'55.875
5	11.828	29.184	50.894	49.418	2'21.324	216,4	11:48'17.199
6	16.058	34.911	1'08.521	1'13.240	3'12.730	130,6	11:51'29.929
7	26.060	48.431	1'02.557	1'05.179	3'22.227	94,2	11:54'52.156
8	23.356	32.684	49.979	45.132	2'31.151	123,6	11:57'23.307
9	11.752	28.977	42.972	43.237	2'06.938	218,2	11:59'30.245
10	11.716	28.076	42.532	43.476	2'05.800	233,3	12:01'36.045
11	11.735	28.370	42.974	43.788	2'06.867	232,3	12:03'42.912
12	11.773	28.006	42.434	44.006	2'06.219	226,9	12:05'49.131
13	11.759	28.097	43.252	43.845	2'06.953	230,3	12:07'56.084
14	11.825	28.177	43.055	44.225	2'07.282	225,9	12:10'03.366
15	11.812	28.286	43.737	44.515	2'08.350	225,0	12:12'11.716

Tempo di gara 34'59.371

90 M. TRENTIN (2'03.059)							
Giro	Seg.1	Seg.2	Seg.3	Seg.4	T. Giro	km/h	Local Time
1		30.900	45.120	42.805	2'20.378	192,2	11:39'32.723
2	11.603	27.895	41.957	42.577	2'04.032	231,3	11:41'36.755
3	11.697	27.802	42.302	42.406	2'04.207	224,5	11:43'40.962
4	11.598	27.774	42.301	42.461	2'04.134	233,3	11:45'45.096
5	11.723	28.041	47.128	49.730	2'16.622	216,9	11:48'01.718
6	16.415	41.420	1'15.408	1'13.892	3'27.135	119,6	11:51'28.853
7	25.853	48.699	1'02.637	1'04.881	3'22.070	99,7	11:54'50.923
8	23.406	32.940	49.294	44.581	2'30.221	127,8	11:57'21.144
9	11.565	27.654	42.203	42.405	2'03.827	232,8	11:59'24.971
10	11.546	27.573	41.700	42.240	2'03.059	246,0	12:01'28.030
11	11.505	28.162	41.982	42.304	2'03.953	227,8	12:03'31.983
12	11.594	27.815	41.707	42.441	2'03.557	229,8	12:05'35.540
13	11.625	27.614	42.054	42.566	2'03.859	230,3	12:07'39.399
14	11.649	27.533	42.193	42.664	2'04.039	234,3	12:09'43.438
15	11.642	27.631	41.929	42.378	2'03.580	236,8	12:11'47.018

17/09/2023

P = Box In/Out - C = Tempo Invalidato



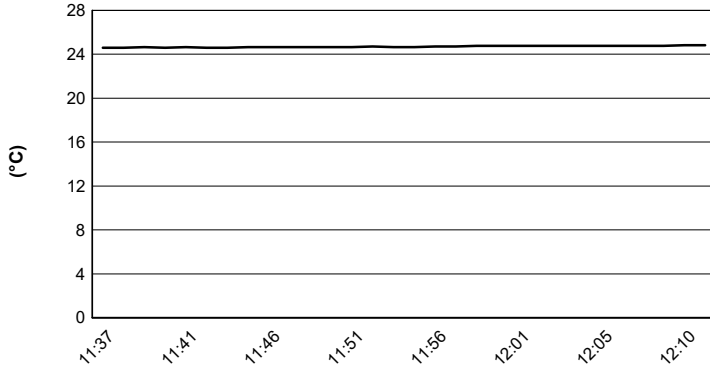
Autodromo Monza 5.793 m

ACI Racing Weekend Monza, 16-17 Settembre 2023

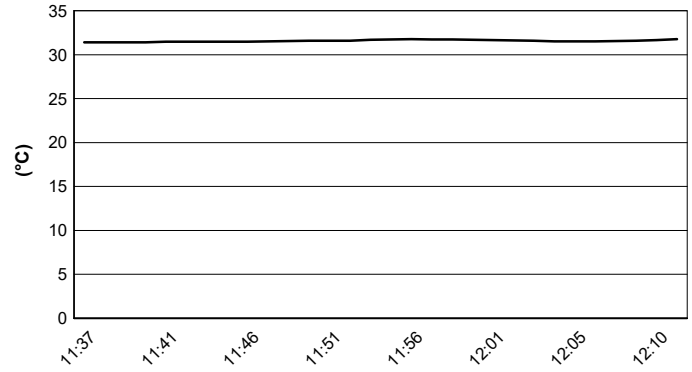
TCR Italy - Meteo Gara 2

Session started 11:37 - Session ended 12:12

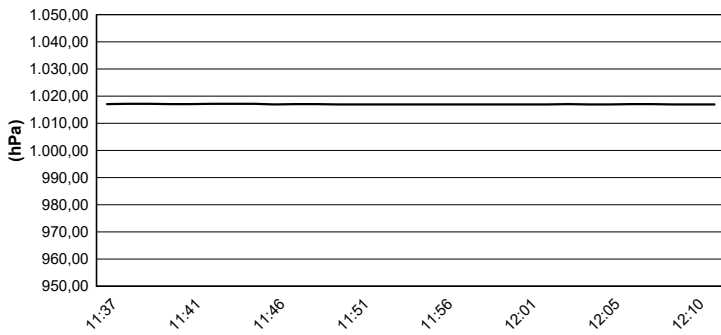
Air Temperature



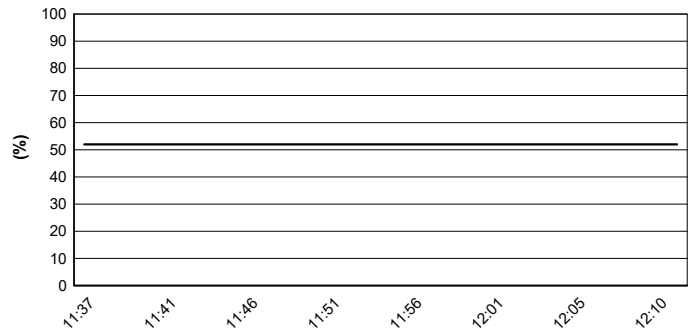
Track Temperature



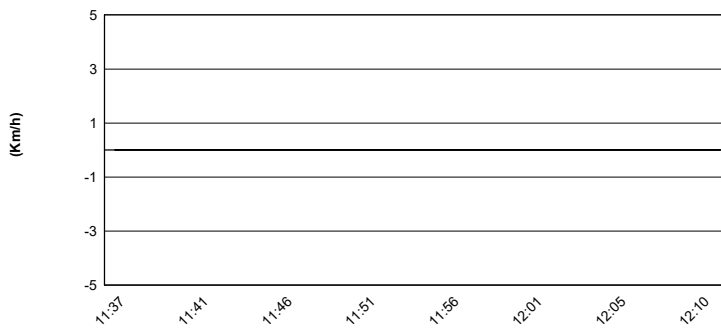
Air Pressure



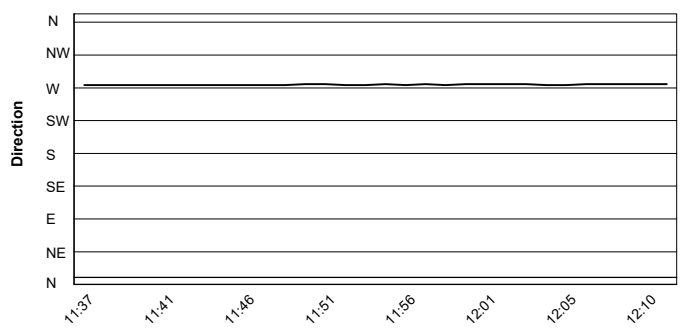
Humidity



Wind Speed

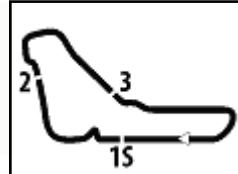


Wind Direction



17/09/2023




ACI Racing Weekend Monza, 16-17 Settembre 2023
TCR Italy - Griglia Gara 2 (Durata: 30' +1 Giro)

77	PUSSIER S. SP Competition	Cupra	2	MASSARO R. Target Competition	Hyundai	18
71	CASAGRANDE F. MM Motorsport	Honda 2'01.413	90	TRENTIN M.	Cupra 2'09.176	17
89	LOIA N. NOS	Volkswagen 2'06.368	82	CARDONE F. Aikoa Racing	Audi 2'05.205	16
96	PALANTI P. Aikoa Racing	Audi 2'02.419	48	NATALONI N.	Audi 2'01.876	15
81	DALOKAY V. Bitci Racing Team AMS	Audi 2'01.763	80	BARBERI F. Aikoa Racing	Audi 2'01.001	14
6	ZEKAI O. Bitci Racing Team AMS	Audi 2'00.593	4	GURRIERI R.	Cupra 2'00.371	13
21	GUIDA N.	Audi 2'00.153	24	OLHAGARAY E. Auto Club RC2 Valles	Audi 1'59.953	12
11	REDUZZI D. Trico WRT	Hyundai 1'59.831	10	PAOLINO F.	Audi 1'59.711	11
34	SCAMARDI G. Aggressive Team Italia	Hyundai 1'59.674	30	BARBERINI C. NOS	Cupra 1'59.670	10
41	FERNÁNDEZ V. Auto Club RC2 Valles	Audi 1'59.256	8	BABUIN D.	Audi 1'58.793	9
12	FERNÁNDEZ R. Auto Club RC2 Valles	Audi 1'58.659	64	LOSONCZY L. Aggressive Team Italia	Hyundai 1'58.610	8
44	IMBERTI M.	Hyundai 1'58.565	19	FERNÁNDEZ F. Auto Club RC2 Valles	Audi 1'58.514	7
67	PELLEGRINI M. Pinetti Motorsport	Audi 1'58.374	56	BRUSA C. Target Competition	Hyundai 1'58.174	6
70	PARK J. Solite Indigo Racing	Hyundai 1'58.116	5	POLONI M.	Audi 1'58.032	5
72	GIROLAMI F. Aikoa Racing	Audi 1'57.037	27	VOLT R. ALM Motorsport	Honda 1'57.144	4
14	JELMINI F. PMA Motorsport	Audi 1'57.278	1	LANGEVELD N. MM Motorsport	Honda 1'57.334	3
76	COMTE A. SP Competition	Cupra 1'57.672	18	BUTTI M. Target Competition	Hyundai 1'57.748	2
25	ROCCA P. MM Motorsport	Honda 1'57.906	9	PARK J. Solite Indigo Racing	Hyundai 1'57.908	1

Il pilota n.71 (Casagrande F.) è stato retrocesso di 6 posizioni con decisione n. 16 dei CC.SS.

