

# ACI Racing Weekend Imola, 1-2 Giugno 2024

## Campionato Italiano Gran Turismo Sprint GT3 - Classifica Gara 1

Giri 26 = 127,634 km - Media 166,106 km/h - Tempo di gara 46'06.200

Imola Circuit 4.909 m

Num.	Conduuttore 1 Concorrente	Conduuttore 2 Team	Auto	Classe	Giri	Tempo	Dist.	Rel.	Giro Veloce
1	<b>66</b> MICHELOTTO Mattia (ITA) VSR	STADSBADER Gilles (BEL) 1'43.126 VSR	Lamborghini Huracán Evo 2	GT3PR	26	46'06.200			5 1'42.153
2	<b>99</b> MONCINI Leonardo (ITA) TRESOR AUDI SPORT ITALIA	COLA Andrea (ITA) 1'43.036 Tresor Audi Sport Italia	Audi R8 LMS	GT3PR	26	46'07.590	1.390	1.390	9 1'42.529
3P	<b>19</b> CAZZANIGA Riccardo (ITA) 1'43.126 VSR	DI FOLCO Alberto (ITA) VSR	Lamborghini Huracán Evo 2	GT3PR	26	46'18.537	12.337	10.947	25 1'42.256
4	<b>16</b> SANDRUCCI Gustavo (ITA) 1'43.669 AKM MOTORSPORT	WIEBELHAUS Finn (DEU) AKM Motorsport	Mercedes AMG	GT3PA	26	46'31.217	25.017	12.680	22 1'43.163
5	<b>22</b> BONTEMPELLI Lorenzo (ITA) 1'43.465 EASY RACE	TRULLI Enzo (ITA) Easy Race	Ferrari 296 GT3	GT3PA	26	46'31.301	25.101	0.084	25 1'41.979
6	<b>12</b> MAZZOLA Rocco (ITA) 1'43.189 TRESOR AUDI SPORT ITALIA	DELLI GUANTI Pietro (ITA) Tresor Audi Sport Italia	Audi R8 LMS	GT3PR	26	46'38.454	32.254	7.153	26 1'42.830
7	<b>8</b> MALVESTITI Federico (ITA) 1'43.866 BMW ITALIA CECCATO RACING	EBRAHIM Pedro (BRA) BMW Italia Ceccato Racing	BMW G82 M4	GT3PA	26	46'40.355	34.155	1.901	23 1'43.614
8	<b>55</b> BERTO Filippo (ITA) 1'43.756 NOVA RACE EVENTS	JELMINI Felice (ITA) Nova Race Events	Honda NSX Acura	GT3PA	26	46'40.618	34.418	0.263	23 1'43.324
9	<b>23</b> POSTIGLIONE Vito (ITA) BEST LAP	COLUCCIO Luigi (ITA) 1'44.570 Best Lap	Ferrari 488	GT3PA	26	46'51.143	44.943	10.525	8 1'43.857
10	<b>5</b> DI GIUSTO Mattia (ITA) 1'44.495 L&A INFINITY	ALATALO William (FIN) L&A Infinity	Aston Martin Vantage AMR	GT3PA	26	46'53.688	47.488	2.545	25 1'43.469
11	<b>88</b> DI AMATO Daniele (ITA) AF CORSE	BOGUSLAVSKIY Timur 1'43.121 AF Corse	Ferrari 296	GT3PR	26	47'02.729	56.529	9.041	6 1'42.998
12	<b>28</b> SCARPETTA Vincenzo (ITA) NOVA RACE EVENTS	SIMONINI Mattia (ITA) 1'44.606 Nova Race Events	Honda NSX Acura	GT3PA	26	47'05.623	59.423	2.894	6 1'43.841
13	<b>75</b> COLAVITA Leonardo (ITA) COLAVITA LEONARDO	MAGGI Giorgio (CHE) 1'44.555 Double TT Racing	Ferrari 488	GT3PA	26	47'06.677	1'00.477	1.054	5 1'43.834
14	<b>61</b> MCGEE Glenn (USA) AKM MOTORSPORT	MCINTOSH Anthony (USA) 1'44.577 AKM Motorsport	Mercedes AMG	GT3AM	26	47'08.497	1'02.297	1.820	3 1'44.097
15	<b>77</b> CIGLIA Massimo (ITA) NOVA RACE EVENTS	MAGNONI Luca (ITA) 1'44.658 Nova Race Events	Honda NSX Acura	GT3AM	26	47'09.827	1'03.627	1.330	7 1'43.981
16	<b>54</b> ROGALSKI Robin (POL) IMPERIALE SPORT CAR SERVICE	FASCICOLO Giuseppe (ITA) 1'45.458 Imperiale Sport Car Service	Lamborghini Huracán Evo 2	GT3PA	26	47'24.447	1'18.247	14.620	3 1'43.632
17	<b>7</b> DENNIS Jake (GBR) BMW ITALIA CECCATO RACING	KLINGMANN Jens (DEU) 1'43.527 BMW Italia Ceccato Racing	BMW G82 M4	GT3PR	26	47'32.304	1'26.104	7.857	5 1'43.110
18	<b>63</b> MOULIN Baptiste (BEL) 1'43.186 VSR	FABI Alessandro (ITA) VSR	Lamborghini Huracán Evo 2	GT3PA	25	44'43.746	1 Giro	1 Giro	23 1'42.853
19P	<b>52</b> LAPPALAINEN Konsta (FIN) 1'43.120 AF CORSE	NURMI Luka (FIN) AF Corse	Ferrari 296 GT3	GT3PR	25	44'45.067	1 Giro	1.321	23 1'42.848
20	<b>44</b> VENEROSI PESCIOLINI Paolo (ITA) 1'47.053 EBIMOTORS	BACCANI Alessandro (ITA) EbiMotors	Porsche 911 R 992	GT3AM	25	45'59.291	1 Giro	1'14.224	20 1'44.467
21	<b>3</b> HAUGEN Thor (USA) 1'49.250 PELLIN RACING	RUBERTI Paolo (ITA) Pellini Racing	Ferrari 488	GT3PA	25	46'20.273	1 Giro	20.982	20 1'43.339
----- Non Classificati -----									
RIT	<b>74</b> MARAZZI Stefano (ITA) ROSSOCORSA RACING	BUTTARELLI Samuele (ITA) Rossocorsa Racing	Ferrari 296	GT3AM	13	43'54.041	13 Giri		9 1'46.761
----- Esclusi -----									
EXP	<b>85</b> DENES Philippe (USA) IMPERIALE SPORT CAR SERVICE	BARTHOLOMEW Jack (GBR) 1'42.779 Imperiale Sport Car Service	Lamborghini Huracán Evo 2	GT3PR	26	46'07.449	1.249		4 1'41.801

Partenti: 23 Classificati: 21 Non Classificati: 0 Ritirati: 1 Non Partiti: 0 Esclusi: 1

Giro Veloce N. 25 Num. 22 Enzo Trulli Tempo 1'41.979 Media. 173,295 Km/h

Umidità	35%	ARIA	28°C
Condizioni	DRY	Pista	50°C

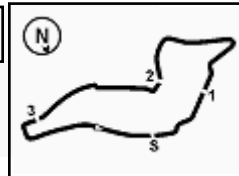
### Penalty and Infringement

16.59	<b>52</b> AF Corse	Time Penalty 0.858 sec - Incorrect driver change
18.20	<b>85</b> Imperiale Sport Car Service	Time Penalty +10 sec decisione n.14 dei CC.SS.
18.21	<b>19</b> VSR	Time Penalty +5 sec decisione n.15 dei CC.SS.
21.59	<b>85</b> Imperiale Sport Car Service	Esclusione per decisione n. 21 dei CC.SS.

Stewards : Valerio Brizzolari Marino Tassinari Gabriele Lancieri

01/06/2024 Inizio 16:26 Fine 17:15

Esposta alle: .....


**ACI Racing Weekend Imola, 1-2 Giugno 2024**
**Campionato Italiano Gran Turismo Sprint GT3 - Classifica di Classe Gara 1**
**Classe GT3 AM**

Giri 26 = 127,634 km - Media 162,448 km/h - Tempo di gara 47'08.497

Num.	Conduattore 1 Concorrente	Conduattore 2 Team	Auto	Giri	Tempo	Dist.	Rel.	Giro Veloce
1	<b>61</b> MCGEE Glenn (USA) AKM MOTORSPORT	MCINTOSH Anthony (USA) 1'44.577 AKM Motorsport	Mercedes AMG	26	47'08.497			3 1'44.097
2	<b>77</b> CIGLIA Massimo (ITA) NOVA RACE EVENTS	MAGNONI Luca (ITA) 1'44.658 Nova Race Events	Honda NSX Acura	26	47'09.827	<b>1.330</b>	<b>1.330</b>	7 <b>1'43.981</b>
3	<b>44</b> VENEROSI PESCIOLINI Paolo (ITA) 1'47.053 EBIMOTORS	BACCANI Alessandro (ITA) Ebimotors	Porsche 911 R 992	25	45'59.291	<b>1 Giro</b>	<b>1 Giro</b>	20 1'44.467
----- Non Classificati -----								
RIT	<b>74</b> MARAZZI Stefano (ITA) ROSSOCORSA RACING	BUTTARELLI Samuele (ITA) Rossocorsa Racing	Ferrari 296	13	43'54.041	<b>13 Giri</b>		9 1'46.761

Partenti: 4 Classificati: 3 Non Classificati: 0 Ritirati: 1 Non Partiti: 0

Giro Veloce N. 7 Num. 77 Massimo Ciglia Tempo 1'43.981 Media. 169,958 Km/h

**Classe GT3 PRO AM**

Giri 26 = 127,634 km - Media 164,617 km/h - Tempo di gara 46'31.217

Num.	Conduattore 1 Concorrente	Conduattore 2 Team	Auto	Giri	Tempo	Dist.	Rel.	Giro Veloce
1	<b>16</b> SANDRUCCI Gustavo (ITA) 1'43.669 AKM MOTORSPORT	WIEBELHAUS Finn (DEU) AKM Motorsport	Mercedes AMG	26	46'31.217			22 1'43.163
2	<b>22</b> BONTEMPELLI Lorenzo (ITA) 1'43.465 EASY RACE	TRULLI Enzo (ITA) Easy Race	Ferrari 296 GT3	26	46'31.301	<b>0.084</b>	<b>0.084</b>	25 <b>1'41.979</b>
3	<b>8</b> MALVESTITI Federico (ITA) 1'43.866 BMW ITALIA CECCATO RACING	EBRAHIM Pedro (BRA) BMW Italia Ceccato Racing	BMW G82 M4	26	46'40.355	<b>9.138</b>	<b>9.054</b>	23 1'43.614
4	<b>55</b> BERTO Filippo (ITA) 1'43.756 NOVA RACE EVENTS	JELMINI Felice (ITA) Nova Race Events	Honda NSX Acura	26	46'40.618	<b>9.401</b>	<b>0.263</b>	23 1'43.324
5	<b>23</b> POSTIGLIONE Vito (ITA) BEST LAP	COLUCCIO Luigi (ITA) 1'44.570 Best Lap	Ferrari 488	26	46'51.143	<b>19.926</b>	<b>10.525</b>	8 1'43.857
6	<b>5</b> DI GIUSTO Mattia (ITA) 1'44.495 L&A INFINITY	ALATALO William (FIN) L&A Infinity	Aston Martin Vantage AMR	26	46'53.688	<b>22.471</b>	<b>2.545</b>	25 1'43.469
7	<b>28</b> SCARPETTA Vincenzo (ITA) NOVA RACE EVENTS	SIMONINI Mattia (ITA) 1'44.606 Nova Race Events	Honda NSX Acura	26	47'05.623	<b>34.406</b>	<b>11.935</b>	6 1'43.841
8	<b>75</b> COLAVITA Leonardo (ITA) COLAVITA LEONARDO	MAGGI Giorgio (CHE) 1'44.555 Double TT Racing	Ferrari 488	26	47'06.677	<b>35.460</b>	<b>1.054</b>	5 1'43.834
9	<b>54</b> ROGALSKI Robin (POL) IMPERIALE SPORT CAR SERVICE	FASCICOLO Giuseppe (ITA) 1'45.458 Imperiale Sport Car Service	Lamborghini Huracán Evo 2	26	47'24.447	<b>53.230</b>	<b>17.770</b>	3 1'43.632
10	<b>63</b> MOULIN Baptiste (BEL) 1'43.186 VSR	FABI Alessandro (ITA) VSR	Lamborghini Huracán Evo 2	25	44'43.746	<b>1 Giro</b>	<b>1 Giro</b>	23 1'42.853
11	<b>3</b> HAUGEN Thor (USA) 1'49.250 PELLIN RACING	RUBERTI Paolo (ITA) Pellini Racing	Ferrari 488	25	46'20.273	<b>1 Giro</b>	<b>1'36.527</b>	20 1'43.339

Partenti: 11 Classificati: 11 Non Classificati: 0 Ritirati: 0 Non Partiti: 0

Giro Veloce N. 25 Num. 22 Enzo Trulli Tempo 1'41.979 Media. 173,295 Km/h

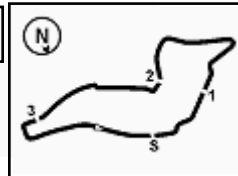
Direttore di Gara : Massimiliano Ghinassi

Direttore di Prova : Alessandro Ferrari

Inizio 01/06/2024 16:26 Fine 17:15

Esposta alle: .....




**ACI Racing Weekend Imola, 1-2 Giugno 2024**
**Campionato Italiano Gran Turismo Sprint GT3 - Classifica di Classe Gara 1**
**Classe GT3 PRO**

Giri 26 = 127,634 km - Media 166,106 km/h - Tempo di gara 46'06.200

Num.	Conduttore 1 Concorrente	Conduttore 2 Team	Auto	Giri	Tempo	Dist.	Rel.	Giro Veloce
1	<b>66 MICHELOTTO Mattia (ITA)</b> VSR	<b>STADSBADER Gilles (BEL) 1'43.126</b> VSR	Lamborghini Huracán Evo 2	26	46'06.200			5 <b>1'42.153</b>
2	<b>99 MONCINI Leonardo (ITA)</b> TRESOR AUDI SPORT ITALIA	<b>COLA Andrea (ITA) 1'43.036</b> Tresor Audi Sport Italia	Audi R8 LMS	26	46'07.590	<b>1.390</b>	<b>1.390</b>	9 1'42.529
3P	<b>19 CAZZANIGA Riccardo (ITA) 1'43.126</b> VSR	<b>DI FOLCO Alberto (ITA)</b> VSR	Lamborghini Huracán Evo 2	26	46'18.537	<b>12.337</b>	<b>10.947</b>	25 1'42.256
4	<b>12 MAZZOLA Rocco (ITA) 1'43.189</b> TRESOR AUDI SPORT ITALIA	<b>DELLI GUANTI Pietro (ITA)</b> Tresor Audi Sport Italia	Audi R8 LMS	26	46'38.454	<b>32.254</b>	<b>19.917</b>	26 1'42.830
5	<b>88 DI AMATO Daniele (ITA)</b> AF CORSE	<b>BOGUSLAVSKIY Timur 1'43.121</b> AF Corse	Ferrari 296	26	47'02.729	<b>56.529</b>	<b>24.275</b>	6 1'42.998
6	<b>7 DENNIS Jake (GBR)</b> BMW ITALIA CECCATO RACING	<b>KLINGMANN Jens (DEU) 1'43.527</b> BMW Italia Ceccato Racing	BMW G82 M4	26	47'32.304	<b>1'26.104</b>	<b>29.575</b>	5 1'43.110
7P	<b>52 LAPPALAINEN Konsta (FIN) 1'43.120</b> AF CORSE	<b>NURMI Luka (FIN)</b> AF Corse	Ferrari 296 GT3	25	44'45.067	<b>1 Giro</b>	<b>1 Giro</b>	23 1'42.848
<b>Esclusi</b>								
EXP	<b>85 DENES Philippe (USA)</b> IMPERIALE SPORT CAR SERVICE	<b>BARTHOLOMEW Jack (GBR) 1'42.779</b> Imperiale Sport Car Service	Lamborghini Huracán Evo 2	26	46'07.449	<b>1.249</b>		4 1'41.801

 Partenti: 8 Classificati: 7 Non Classificati: 0 Ritirati: 0 Non Partiti: 0 Esclusi: 1  
 Giro Veloce N. 5 Num. 66 Mattia Michelotto Tempo 1'42.153 Media. 172,999 Km/h

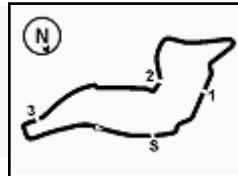
Umidità	35%	ARIA	28°C
Condizioni	DRY	Pista	50°C

Direttore di Gara : Massimiliano Ghinassi

Direttore di Prova : Alessandro Ferrari

01/06/2024 Inizio 16:26 Fine 17:15

Esposta alle: .....

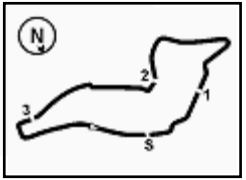


Imola Circuit 4.909 m

**ACI Racing Weekend Imola, 1-2 Giugno 2024**
**Campionato Italiano Gran Turismo Sprint GT3 - Contagiri Gara 1**

Giro																											
	1	2	3	4	5	6	7	8	9	10	11	12	13	14	15	16	17	18	19	20	21	22	23	24	25	26	
1	85	85	85	85	85	85	85	85	85	85	85	85	85	66	66	77	85	85	85	85	85	85	85	85	85	85	85
2	66	66	66	66	66	66	66	66	66	66	66	66	66	99	99	66	66	66	66	66	66	66	66	66	66	66	66
3	99	99	99	99	99	99	99	99	99	99	99	99	99	85	8	85	99	99	99	99	99	99	99	99	99	99	99
4	7	7	7	7	7	7	7	7	7	7	7	7	7	7	28	99	19	19	19	19	19	19	19	19	19	19	19
5	52	52	52	52	52	52	52	52	52	52	52	52	52	77	8	63	63	63	63	63	63	63	63	63	63	63	16
6	19	19	19	19	19	19	19	19	19	88	88	88	63	63	54	88	52	52	52	52	52	52	52	52	52	52	22
7	12	12	12	88	88	88	88	88	88	19	19	19	8	8	85	19	16	16	16	16	16	16	16	16	16	16	12
8	88	88	88	12	12	12	12	12	12	12	12	12	12	54	63	63	8	8	8	8	22	22	22	22	22	8	8
9	63	63	63	63	63	63	63	63	63	63	63	63	54	28	52	52	22	22	22	22	8	8	8	8	12	55	55
10	8	8	8	8	8	8	8	8	8	8	8	8	28	75	88	16	77	55	55	12	12	12	12	12	8	23	23
11	23	23	23	23	23	23	23	23	23	23	23	23	23	61	77	7	28	55	12	12	55	55	55	55	55	5	5
12	54	54	54	54	54	54	54	54	54	54	54	16	75	88	19	23	23	23	23	23	23	23	23	23	23	23	88
13	16	16	16	16	16	16	16	16	16	16	16	16	55	77	19	16	22	12	5	5	5	5	5	5	5	28	28
14	55	55	55	55	55	55	55	55	55	55	55	22	88	23	75	55	88	77	28	28	28	28	28	28	28	88	75
15	61	61	61	61	61	61	61	22	22	22	22	54	19	16	23	12	5	28	75	75	75	75	75	88	28	61	61
16	5	5	5	22	22	22	22	61	61	61	61	28	23	55	55	5	28	75	61	61	61	61	88	75	75	77	77
17	22	22	22	5	5	5	5	28	28	28	28	61	55	22	22	75	75	61	77	77	77	88	61	61	61	54	54
18	77	28	28	28	28	28	28	75	75	75	75	75	16	61	12	61	61	54	88	88	88	77	77	77	77	7	7
19	28	75	75	75	75	75	75	5	5	5	5	77	22	12	5	54	54	88	54	54	54	54	54	54	54	54	54
20	75	77	77	77	77	77	77	77	77	77	77	3	3	5	61	7	7	7	7	7	7	7	7	7	7	7	7
21	44	44	44	44	44	44	44	44	44	44	44	5	5	44	44	44	44	44	44	44	44	44	44	44	44	44	44
22	3	3	74	74	74	74	74	74	74	74	74	44	44	3	3	3	3	3	3	3	3	3	3	3	3	3	3
23	74	74	3	3	3	3	3	3	3	3	3	74	74														

Final Result			
1	66	VSR	Giri 26
2	99	TRESOR AUDI SPOR	1.390
3	19	VSR (P)	12.337
4	16	AKM MOTORSPORT	25.017
5	22	EASY RACE	25.101
6	12	TRESOR AUDI SPOR	32.254
7	8	BMW ITALIA CECCAT	34.155
8	55	NOVA RACE EVENTS	34.418
9	23	BEST LAP	44.943
10	5	L&A INFINITY	47.488
11	88	AF CORSE	56.529
12	28	NOVA RACE EVENTS	59.423
13	75	COLAVITA LEONARD	1'00.477
14	61	AKM MOTORSPORT	1'02.297
15	77	NOVA RACE EVENTS	1'03.627
16	54	IMPERIALE SPORT C	1'18.247
17	7	BMW ITALIA CECCAT	1'26.104
18	63	VSR	1 Giro
19	52	AF CORSE (P)	1 Giro
20	44	EBIMOTORS	1 Giro
21	3	PELLIN RACING	1 Giro
RIT	74	ROSSOCORSA RACI	13 Giri
EX	85	IMPERIALE SPORT C	1.249


**ACI Racing Weekend Imola, 1-2 Giugno 2024**
**Campionato Italiano Gran Turismo Sprint GT3 - Best Sectors & Speed Gara 1**
**CLASSIFICA**

1	<b>66 STADSBADER</b> Gilles	Lamborghini Huracán Evo 2	Giri 26
2	<b>99 COLA</b> Andrea	Audi R8 LMS	1.390
3	<b>19 DI FOLCO</b> Alberto	Lamborghini Huracán Evo 2	12.337
4	<b>16 WIEBELHAUS</b> Finn	Mercedes AMG	25.017
5	<b>22 TRULLI</b> Enzo	Ferrari 296 GT3	25.101
6	<b>12 DELLI GUANTI</b> Pietro	Audi R8 LMS	32.254
7	<b>8 EBRAHIM</b> Pedro	BMW G82 M4	34.155
8	<b>55 JELMINI</b> Felice	Honda NSX Acura	34.418
9	<b>23 COLUCCIO</b> Luigi	Ferrari 488	44.943
10	<b>5 ALATALO</b> William	Aston Martin Vantage AMR	47.488
11	<b>88 BOGUSLAVSKIY</b> Timur	Ferrari 296	56.529
12	<b>28 SIMONINI</b> Mattia	Honda NSX Acura	59.423
13	<b>75 MAGGI</b> Giorgio	Ferrari 488	1'00.477
14	<b>61 MCINTOSH</b> Anthony	Mercedes AMG	1'02.297
15	<b>77 MAGNONI</b> Luca	Honda NSX Acura	1'03.627
16	<b>54 FASCICOLO</b> Giuseppe	Lamborghini Huracán Evo 2	1'18.247
17	<b>7 KLINGMANN</b> Jens	BMW G82 M4	1'26.104
18	<b>63 FABI</b> Alessandro	Lamborghini Huracán Evo 2	1 Giro
19	<b>52 NURMI</b> Luka	Ferrari 296 GT3	1 Giro
20	<b>44 BACCANI</b> Alessandro	Porsche 911 R 992	1 Giro
21	<b>3 RUBERTI</b> Paolo	Ferrari 488	1 Giro
RIT	<b>74 BUTTARELLI</b> Samuele	Ferrari 296	13 Giri
EX	<b>85 BARTHOLOMEW</b> Jack	Lamborghini Huracán Evo 2	1.249

**SPEED**

1	<b>55 JELMINI</b> Felice	Honda NSX Acura	276,2
2	<b>22 TRULLI</b> Enzo	Ferrari 296 GT3	273,4
3	<b>8 EBRAHIM</b> Pedro	BMW G82 M4	272,0
4	<b>74 BUTTARELLI</b> Samuele	Ferrari 296	272,0
5	<b>23 COLUCCIO</b> Luigi	Ferrari 488	271,4
6	<b>19 DI FOLCO</b> Alberto	Lamborghini Huracán Evo 2	270,7
7	<b>85 BARTHOLOMEW</b> Jack	Lamborghini Huracán Evo 2	270,7
8	<b>99 COLA</b> Andrea	Audi R8 LMS	270,7
9	<b>77 MAGNONI</b> Luca	Honda NSX Acura	270,0
10	<b>12 DELLI GUANTI</b> Pietro	Audi R8 LMS	270,0
11	<b>66 STADSBADER</b> Gilles	Lamborghini Huracán Evo 2	270,0
12	<b>7 KLINGMANN</b> Jens	BMW G82 M4	269,3
13	<b>28 SIMONINI</b> Mattia	Honda NSX Acura	269,3
14	<b>88 BOGUSLAVSKIY</b> Timur	Ferrari 296	269,3
15	<b>5 ALATALO</b> William	Aston Martin Vantage AMR	269,3
16	<b>16 WIEBELHAUS</b> Finn	Mercedes AMG	268,7
17	<b>52 NURMI</b> Luka	Ferrari 296 GT3	268,7
18	<b>54 FASCICOLO</b> Giuseppe	Lamborghini Huracán Evo 2	268,7
19	<b>63 FABI</b> Alessandro	Lamborghini Huracán Evo 2	268,7
20	<b>61 MCINTOSH</b> Anthony	Mercedes AMG	268,0
21	<b>44 BACCANI</b> Alessandro	Porsche 911 R 992	267,3
22	<b>75 MAGGI</b> Giorgio	Ferrari 488	266,0
23	<b>3 RUBERTI</b> Paolo	Ferrari 488	264,1

**SEG. 1**

1	<b>22 TRULLI</b> Enzo	21.136
2	<b>19 DI FOLCO</b> Alberto	21.147
3	<b>85 BARTHOLOMEW</b> Jack	21.176
4	<b>66 STADSBADER</b> Gilles	21.258
5	<b>99 COLA</b> Andrea	21.290
6	<b>12 DELLI GUANTI</b> Pietro	21.335
7	<b>63 FABI</b> Alessandro	21.375
8	<b>88 BOGUSLAVSKIY</b> Timur	21.380
9	<b>16 WIEBELHAUS</b> Finn	21.386
10	<b>55 JELMINI</b> Felice	21.387
11	<b>54 FASCICOLO</b> Giuseppe	21.400
12	<b>7 KLINGMANN</b> Jens	21.414
13	<b>52 NURMI</b> Luka	21.428
14	<b>3 RUBERTI</b> Paolo	21.474
15	<b>8 EBRAHIM</b> Pedro	21.507
16	<b>23 COLUCCIO</b> Luigi	21.522
17	<b>75 MAGGI</b> Giorgio	21.532
18	<b>5 ALATALO</b> William	21.543
19	<b>77 MAGNONI</b> Luca	21.569
20	<b>28 SIMONINI</b> Mattia	21.620
21	<b>61 MCINTOSH</b> Anthony	21.700
22	<b>44 BACCANI</b> Alessandro	21.743
23	<b>74 BUTTARELLI</b> Samuele	21.990

**SEG. 2**

1	<b>22 TRULLI</b> Enzo	33.397
2	<b>99 COLA</b> Andrea	33.532
3	<b>19 DI FOLCO</b> Alberto	33.578
4	<b>66 STADSBADER</b> Gilles	33.644
5	<b>12 DELLI GUANTI</b> Pietro	33.689
6	<b>52 NURMI</b> Luka	33.768
7	<b>88 BOGUSLAVSKIY</b> Timur	33.797
8	<b>7 KLINGMANN</b> Jens	33.820
9	<b>63 FABI</b> Alessandro	33.833
10	<b>16 WIEBELHAUS</b> Finn	33.916
11	<b>5 ALATALO</b> William	33.937
12	<b>8 EBRAHIM</b> Pedro	33.951
13	<b>3 RUBERTI</b> Paolo	33.972
14	<b>75 MAGGI</b> Giorgio	33.972
15	<b>55 JELMINI</b> Felice	33.977
16	<b>28 SIMONINI</b> Mattia	34.076
17	<b>54 FASCICOLO</b> Giuseppe	34.112
18	<b>77 MAGNONI</b> Luca	34.155
19	<b>61 MCINTOSH</b> Anthony	34.190
20	<b>44 BACCANI</b> Alessandro	34.327
21	<b>23 COLUCCIO</b> Luigi	34.334
22	<b>85 BARTHOLOMEW</b> Jack	34.367
23	<b>74 BUTTARELLI</b> Samuele	35.001

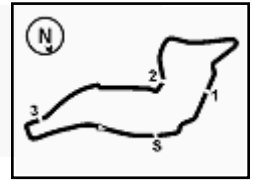
**SEG. 3**

1	<b>66 STADSBADER</b> Gilles	28.877
2	<b>19 DI FOLCO</b> Alberto	28.891
3	<b>99 COLA</b> Andrea	28.908
4	<b>12 DELLI GUANTI</b> Pietro	29.036
5	<b>63 FABI</b> Alessandro	29.057
6	<b>88 BOGUSLAVSKIY</b> Timur	29.069
7	<b>23 COLUCCIO</b> Luigi	29.128
8	<b>16 WIEBELHAUS</b> Finn	29.131
9	<b>52 NURMI</b> Luka	29.136
10	<b>22 TRULLI</b> Enzo	29.143
11	<b>28 SIMONINI</b> Mattia	29.194
12	<b>7 KLINGMANN</b> Jens	29.249
13	<b>3 RUBERTI</b> Paolo	29.258
14	<b>55 JELMINI</b> Felice	29.280
15	<b>8 EBRAHIM</b> Pedro	29.287
16	<b>77 MAGNONI</b> Luca	29.311
17	<b>75 MAGGI</b> Giorgio	29.388
18	<b>44 BACCANI</b> Alessandro	29.404
19	<b>61 MCINTOSH</b> Anthony	29.411
20	<b>5 ALATALO</b> William	29.421
21	<b>54 FASCICOLO</b> Giuseppe	29.464
22	<b>85 BARTHOLOMEW</b> Jack	29.614
23	<b>74 BUTTARELLI</b> Samuele	30.303

**SEG. 4**

1	<b>22 TRULLI</b> Enzo	18.233
2	<b>85 BARTHOLOMEW</b> Jack	18.259
3	<b>66 STADSBADER</b> Gilles	18.304
4	<b>19 DI FOLCO</b> Alberto	18.359
5	<b>88 BOGUSLAVSKIY</b> Timur	18.360
6	<b>99 COLA</b> Andrea	18.398
7	<b>52 NURMI</b> Luka	18.420
8	<b>7 KLINGMANN</b> Jens	18.428
9	<b>12 DELLI GUANTI</b> Pietro	18.429
10	<b>55 JELMINI</b> Felice	18.447
11	<b>63 FABI</b> Alessandro	18.487
12	<b>16 WIEBELHAUS</b> Finn	18.491
13	<b>54 FASCICOLO</b> Giuseppe	18.492
14	<b>28 SIMONINI</b> Mattia	18.495
15	<b>75 MAGGI</b> Giorgio	18.500
16	<b>3 RUBERTI</b> Paolo	18.531
17	<b>77 MAGNONI</b> Luca	18.548
18	<b>5 ALATALO</b> William	18.556
19	<b>23 COLUCCIO</b> Luigi	18.577
20	<b>8 EBRAHIM</b> Pedro	18.581
21	<b>61 MCINTOSH</b> Anthony	18.629
22	<b>44 BACCANI</b> Alessandro	18.665
23	<b>74 BUTTARELLI</b> Samuele	18.826





# ACI Racing Weekend Imola, 1-2 Giugno 2024

## Campionato Italiano Gran Turismo Sprint GT3 - Analisi Tempi Gara 1

Imola Circuit 4.909 m

Start at 16:26'08.408

1 / 6

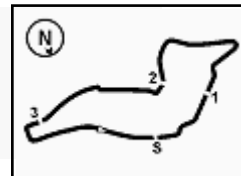
3 Pellin Racing (1'43.339)								7 BMW Italia Ceccato Racing (1'43.110)							
Giro	Seg.1	Seg.2	Seg.3	Seg.4	T. Giro	km/h	Local Time	Giro	Seg.1	Seg.2	Seg.3	Seg.4	T. Giro	km/h	Local Time
Thor Haugen								Jake Dennis							
1		37.495	32.256	19.769	2'00.265	155,0	16:28'08.673	1		34.761	29.720	18.614	1'49.017	212,2	16:27'57.425
2	23.318	36.912	31.532	19.865	1'51.627	257,8	16:30'00.300	2	21.773	33.933	29.495	<b>18.428</b>	1'43.629	262,8	16:29'41.054
3	23.565	36.211	31.595	19.739	1'51.110	242,7	16:31'51.410	3	21.772	33.938	<b>29.249</b>	18.581	1'43.540	264,1	16:31'24.594
4	23.246	36.424	31.414	19.603	1'50.687	257,8	16:33'42.097	4	21.605	34.008	29.426	18.530	1'43.569	265,4	16:33'08.163
5	22.980	36.241	31.104	19.634	1'49.959	258,4	16:35'32.056	5	21.506	33.857	29.273	18.474	<b>1'43.110</b>	265,4	16:34'51.273
6	22.926	35.971	31.492	19.495	1'49.884	259,0	16:37'21.940	6	21.476	34.048	29.390	18.636	1'43.550	266,0	16:36'34.823
7	22.696	35.854	31.278	19.528	1'49.356	259,0	16:39'11.296	7	21.481	<b>33.820</b>	29.366	18.542	1'43.209	264,1	16:38'18.032
8	23.015	35.831	31.053	19.427	1'49.326	258,4	16:41'00.622	8	21.433	33.949	29.359	18.606	1'43.347	264,7	16:40'01.379
9	22.709	35.911	31.286	19.344	1'49.250	258,4	16:42'49.872	9	<b>21.414</b>	34.032	29.642	18.824	1'43.912	264,7	16:41'45.291
10	22.587	36.096	31.207	19.362	1'49.252	259,0	16:44'39.124	10	21.668	34.128	29.384	18.615	1'43.795	263,4	16:43'29.086
11	23.049	36.094	31.380	19.664	1'50.187	259,0	16:46'29.311	11	21.549	34.090	29.373	18.544	1'43.556	264,1	16:45'12.642
12	22.944	36.002	31.368	19.744	1'50.058	258,4	16:48'19.369	12	21.478	33.964	30.640	18.843	1'44.925	264,1	16:46'57.567
13	22.630	36.723	31.123	19.441	1'49.917	258,4	16:50'09.286	13	21.510	33.982	29.550	18.596	1'43.638	264,7	16:48'41.205
14	25.165	36.912	31.429	1'28.152	3'01.658P	169,8	16:53'10.944	14	21.679	34.642	29.860	18.759	1'44.940	264,7	16:50'26.145
Paolo Ruberti								Jens Klingmann							
15	36.374	34.808	29.898	18.754	1'59.834P	185,6	16:55'10.778	15	22.036	34.602	29.736	1'36.869	3'03.243P	268,0	16:53'29.388
16	21.870	34.117	29.458	18.659	1'44.104	260,9	16:56'54.882	16	36.082	34.140	32.555	54.347	2'37.124P	188,5	16:56'06.512
17	21.611	33.986	29.330	18.539	1'43.466	260,2	16:58'38.348	17	35.939	34.379	29.767	18.681	1'58.766P	185,9	16:58'05.278
18	21.588	34.092	29.299	18.645	1'43.624	261,5	17:00'21.972	18	21.669	34.004	29.763	18.773	1'44.209	266,0	16:59'49.487
19	21.575	<b>33.972</b>	<b>29.258</b>	18.545	1'43.350	261,5	17:02'05.322	19	21.678	33.913	29.349	18.587	1'43.527	264,7	17:01'33.014
20	21.481	33.998	29.276	18.584	<b>1'43.339</b>	262,1	17:03'48.661	20	21.704	34.048	29.280	18.576	1'43.608	266,7	17:03'16.622
21	21.515	35.008	29.469	18.579	1'44.571	262,1	17:05'33.232	21	21.550	33.933	30.882	18.557	1'44.922	266,0	17:05'01.544
22	<b>21.474</b>	34.215	29.452	18.618	1'43.759	263,4	17:07'16.991	22	21.816	33.951	29.605	18.685	1'44.057	266,7	17:06'45.601
23	21.666	34.126	29.312	<b>18.531</b>	1'43.635	262,8	17:09'00.626	23	21.498	34.126	29.458	18.615	1'43.697	266,0	17:08'29.298
24	21.786	34.387	29.619	18.616	1'44.408	262,1	17:10'45.034	24	21.621	33.966	29.700	18.610	1'43.897	266,0	17:10'13.195
25	21.505	34.280	29.277	18.585	1'43.647	<b>264,1</b>	17:12'28.681	25	21.466	34.000	29.521	18.621	1'43.608	267,3	17:11'56.803
26	21.607	34.823				<b>264,1</b>		26	21.518	34.382	29.468	18.541	1'43.909	<b>269,3</b>	17:13'40.712
Tempo di gara 46'20.273								Tempo di gara 47'32.304							

5 L&A Infinity (1'43.469)								8 BMW Italia Ceccato Racing (1'43.614)							
Giro	Seg.1	Seg.2	Seg.3	Seg.4	T. Giro	km/h	Local Time	Giro	Seg.1	Seg.2	Seg.3	Seg.4	T. Giro	km/h	Local Time
Mattia Di Giusto								Federico Malvestiti							
1		36.542	31.180	18.885	1'55.021	195,3	16:28'03.429	1		36.350	30.078	18.758	1'52.156	206,9	16:28'00.564
2	21.842	34.846	30.199	18.699	1'45.586	267,3	16:29'49.015	2	22.011	34.341	29.553	18.639	1'44.544	267,3	16:29'45.108
3	21.816	34.149	29.744	18.853	1'44.562	266,7	16:31'33.577	3	21.879	34.229	29.466	<b>18.581</b>	1'44.155	268,7	16:31'29.263
4	22.243	34.327	29.436	18.624	1'44.630	265,4	16:33'18.207	4	21.782	34.194	29.466	18.624	1'44.066	268,0	16:33'13.329
5	22.053	34.368	29.530	18.692	1'44.643	<b>269,3</b>	16:35'02.850	5	21.714	<b>33.951</b>	29.592	18.625	1'43.882	268,0	16:34'57.211
6	21.913	34.337	29.536	18.709	1'44.495	266,7	16:36'47.345	6	21.832	33.963	29.547	18.683	1'44.025	268,0	16:36'41.236
7	22.186	34.969	29.902	18.619	1'45.676	267,3	16:38'33.021	7	21.749	34.283	29.501	18.634	1'44.167	267,3	16:38'25.403
8	22.146	35.996	30.163	19.391	1'47.696	267,3	16:40'20.717	8	21.841	34.165	29.330	18.681	1'44.017	267,3	16:40'09.420
9	22.698	34.712	30.051	18.814	1'46.275	268,0	16:42'06.992	9	21.764	34.143	29.315	18.644	1'43.866	266,7	16:41'53.286
10	22.258	34.595	29.555	18.811	1'45.219	266,0	16:43'52.211	10	21.805	34.128	29.520	18.684	1'44.137	266,7	16:43'37.423
11	21.902	34.346	29.583	19.442	1'45.273	265,4	16:45'37.484	11	21.795	34.151	<b>29.287</b>	18.708	1'43.941	266,0	16:45'21.364
12	22.060	34.427	29.570	1'22.393	2'48.450P	262,1	16:48'25.934	12	21.927	34.317	29.372	18.957	1'44.573	267,3	16:47'05.937
William Alatalo								Pedro Ebrahim							
13	36.669	34.658	29.694	18.908	1'59.929P	183,4	16:50'25.863	13	21.826	34.107	29.353	18.732	1'44.018	266,7	16:48'49.955
14	22.172	34.268	29.549	18.762	1'44.751	264,1	16:52'10.614	14	21.988	34.033	29.428	19.021	1'44.470	266,0	16:50'34.425
15	21.771	34.185	29.686	18.803	1'44.445	265,4	16:53'55.059	15	22.050	34.137	29.446	18.724	1'44.357	266,7	16:52'18.782
16	21.929	34.981	29.460	18.640	1'45.010	265,4	16:55'40.069	16	21.674	34.134	29.635	1'26.173	2'51.616P	268,0	16:55'10.398
17	22.145	34.197	30.233	18.658	1'45.233	265,4	16:57'25.302	17	36.512	34.298	29.627	18.804	1'59.241P	188,5	16:57'09.639
18	21.906	34.240	29.494	18.659	1'44.299	265,4	16:59'09.601	18	21.756	34.322	29.558	18.754	1'44.390	270,0	16:58'54.029
19	21.814	34.235	29.447	18.748	1'44.244	266,0	17:00'53.845	19	21.692	34.177	29.380	18.859	1'44.108	271,4	17:00'38.137
20	21.773	34.158	29.560	18.691	1'44.182	266,0	17:02'38.027	20	21.841	34.098	29.490	18.788	1'44.217	<b>272,0</b>	17:02'22.354
21	21.622	34.187	29.619	18.816	1'44.244	267,3	17:04'22.271	21	21.962	34.872	29.850	18.734	1'45.418	270,7	17:04'07.772
22	21.723	34.046	29.455	18.676	1'43.900	266,7	17:06'06.171	22	21.630	34.025	29.513	18.761	1'43.929	270,0	17:05'51.701
23	21.603	34.166	29.651	18.728	1'44.148	266,7	17:07'50.319	23	21.523	34.072	29.311	18.708	<b>1'43.614</b>	268,7	17:07'35.315
24	21.646	34.333	29.527	18.630	1'44.136	266,7	17:09'34.455	24	21.556	34.337	29.548	18.725	1'44.166	269,3	17:09'19.481
25	<b>21.543</b>	<b>33.937</b>	<b>29.421</b>	18.568	<b>1'43.469</b>	267,3	17:11'17.924	25	21.711	34.360	29.685	19.377	1'45.133	269,3	17:11'04.614
26	21.572	34.458	29.586	<b>18.556</b>	1'44.172	<b>269,3</b>	17:13'02.096	26	<b>21.507</b>	34.375	29.460	18.807	1'44.149	<b>272,0</b>	17:12'48.763
27	21.726					268,7		27	21.589	34.456				271,4	
Tempo di gara 46'53.688								Tempo di gara 46'40.355							

01/06/2024

P = Box In/Out - C = Tempo Invalidato





# ACI Racing Weekend Imola, 1-2 Giugno 2024

## Campionato Italiano Gran Turismo Sprint GT3 - Analisi Tempi Gara 1

Imola Circuit 4.909 m

Start at 16:26'08.408

**2 / 6**

Tempo di gara 46'31.217

12 Tesor Audi Sport Italia (1'42.830)							
Giro	Seg.1	Seg.2	Seg.3	Seg.4	T. Giro	km/h	Local Time
Rocco Mazzola							
1		35.266	29.920	18.782	1'50.600	211,4	16:27'59.008
2	21.698	34.103	29.441	18.514	1'43.756	264,1	16:29'42.764
3	21.696	34.129	29.425	18.514	1'43.764	265,4	16:31'26.528
4	21.550	34.781	29.166	18.544	1'44.041	264,7	16:33'10.569
5	21.734	33.926	<b>29.036</b>	18.493	1'43.189	263,4	16:34'53.758
6	21.581	34.198	29.219	18.562	1'43.560	265,4	16:36'37.318
7	21.567	33.973	29.257	18.598	1'43.395	265,4	16:38'20.713
8	21.715	33.838	29.229	18.570	1'43.352	265,4	16:40'04.065
9	21.559	34.107	29.133	18.586	1'43.385	264,1	16:41'47.450
10	21.671	34.008	29.423	18.671	1'43.773	262,1	16:43'31.223
11	21.811	33.977	29.215	18.711	1'43.714	264,1	16:45'14.937
12	21.704	34.066	29.374	18.783	1'43.927	265,4	16:46'58.864
13	21.786	34.381	29.311	35.191	2'00.669P	266,0	16:48'59.533
Pietro Delli Guanti							
14	1'38.965	33.942	29.586	18.502	3'00.995P	184,0	16:52'00.528
15	21.744	<b>33.689</b>	29.243	18.775	1'43.451	264,7	16:53'43.979
16	21.782	34.177	30.146	18.997	1'44.702	261,5	16:55'28.681
17	21.351	34.043	29.693	18.780	1'43.867	266,7	16:57'12.548
18	21.381	34.138	29.763	18.571	1'43.853	264,1	16:58'56.401
19	21.465	34.436	29.366	18.745	1'44.012	269,3	17:00'40.413
20	21.588	33.915	29.416	18.572	1'43.491	<b>270,0</b>	17:02'23.904
21	<b>21.335</b>	34.235	29.863	18.688	1'44.121	268,7	17:04'08.025
22	21.593	34.293	30.218	18.626	1'44.730	268,7	17:05'52.755
23	21.350	33.852	29.382	18.444	1'43.028	266,7	17:07'35.783
24	21.596	34.080	29.591	18.646	1'43.913	268,0	17:09'19.696
25	21.674	34.396	29.544	18.722	1'44.336	265,4	17:11'04.032
26	21.350	34.011	29.040	<b>18.429</b>	<b>1'42.830</b>	266,7	17:12'46.862
27	21.246	33.962				266,7	
Tempo di gara 46'38.454							

19 VSR (1'42.256)							
Giro	Seg.1	Seg.2	Seg.3	Seg.4	T. Giro	km/h	Local Time
Riccardo Cazzaniga							
1		34.933	29.953	18.640	1'50.014	214,3	16:27'58.422
2	21.609	34.188	29.474	18.600	1'43.871	262,8	16:29'42.293
3	21.580	34.072	29.456	<b>18.359</b>	1'43.467	265,4	16:31'25.760
4	21.406	33.901	29.330	18.489	1'43.126	266,0	16:33'08.886
5	21.442	34.191	29.193	18.461	1'43.287	268,0	16:34'52.173
6	21.445	33.986	29.463	18.509	1'43.403	266,0	16:36'35.576
7	21.456	34.114	29.393	18.508	1'43.471	264,7	16:38'19.047
8	21.545	33.870	29.309	18.620	1'43.344	266,7	16:40'02.391
9	21.407	33.971	29.678	18.831	1'43.887	266,7	16:41'46.278
10	21.790	34.063	29.135	19.568	1'44.556	266,7	16:43'30.834
11	21.621	33.980	29.371	18.567	1'43.539	263,4	16:45'14.373
12	21.410	34.091	29.557	18.911	1'43.969	269,3	16:46'58.342
13	21.818	34.356	29.294	1'26.548	2'52.016P	266,0	16:49'50.358
Alberto Di Folco							
14	37.801	33.956	29.306	18.646	1'59.709P	185,9	16:51'50.067
15	21.475	34.037	29.165	18.495	1'43.172	266,0	16:53'33.239
16	21.349	33.947	29.310	18.445	1'43.051	266,0	16:55'16.290
17	21.268	33.774	29.099	18.519	1'42.660	266,0	16:56'58.950
18	21.251	33.849	28.984	18.392	1'42.476	267,3	16:58'41.426
19	21.275	33.671	<b>28.891</b>	18.599	1'42.436	268,0	17:00'23.862
20	21.318	33.958	29.166	18.620	1'43.062	268,0	17:02'06.924
21	21.315	33.732	29.174	18.558	1'42.779	<b>270,7</b>	17:03'49.703
22	21.215	33.811	28.960	18.421	1'42.407	268,7	17:05'32.110
23	21.371	33.783	29.008	18.468	1'42.630	266,7	17:07'14.740
24	21.253	33.612	29.110	18.421	1'42.396	266,7	17:08'57.136
25	21.164	<b>33.578</b>	29.076	18.438	<b>1'42.256</b>	267,3	17:10'39.392
26	<b>21.147</b>	33.980	28.910	18.516	1'42.553	268,7	17:12'21.945
27	21.265	33.925				268,0	
Tempo di gara 46'13.537 + 5.000Pen							

16 AKM Motorsport (1'43.163)							
Giro	Seg.1	Seg.2	Seg.3	Seg.4	T. Giro	km/h	Local Time
Gustavo Sandrucci							
1		36.560	30.531	18.848	1'53.690	198,9	16:28'02.098
2	21.928	34.369	30.116	18.894	1'45.307	264,7	16:29'47.405
3	21.511	34.114	29.479	18.565	1'43.669	268,0	16:31'31.074
4	21.463	34.230	29.429	18.630	1'43.752	266,0	16:33'14.826
5	21.562	34.323	29.452	18.621	1'43.958	266,7	16:34'58.784
6	21.495	34.246	29.732	18.556	1'44.029	266,7	16:36'42.813
7	21.509	34.385	29.487	18.699	1'44.080	265,4	16:38'26.893
8	21.549	34.292	29.511	18.785	1'44.137	266,7	16:40'11.030
9	21.479	34.121	29.705	18.640	1'43.945	266,0	16:41'54.975
10	21.518	34.360	29.465	18.562	1'43.905	265,4	16:43'38.880
11	21.793	34.282	29.501	18.710	1'44.286	266,0	16:45'23.166
12	21.504	34.327	29.420	18.705	1'43.956	266,0	16:47'07.122
13	<b>21.386</b>	34.347	29.543	1'22.961	2'48.237P	266,7	16:49'55.359
Finn Wiebelhaus							
14	37.386	34.350	29.401	18.594	1'59.731P	184,6	16:51'55.090
15	21.841	34.485	29.277	18.701	1'44.304	266,0	16:53'39.394
16	21.776	34.117	29.282	18.575	1'43.750	264,1	16:55'23.144
17	21.650	34.036	29.304	18.544	1'43.534	267,3	16:57'06.678
18	21.542	<b>33.916</b>	29.345	18.589	1'43.392	<b>268,7</b>	16:58'50.070
19	21.599	34.102	29.404	18.690	1'43.795	264,7	17:00'33.865
20	21.622	<b>33.916</b>	<b>29.131</b>	18.579	1'43.248	266,7	17:02'17.113
21	21.479	33.925	29.426	18.576	1'43.406	267,3	17:04'00.519
22	21.410	34.009	29.208	18.536	<b>1'43.163</b>	265,4	17:05'43.682
23	21.494	34.217	29.332	18.493	1'43.536	267,3	17:07'27.218
24	21.990	34.261	29.516	<b>18.491</b>	1'44.258	268,0	17:09'11.476
25	21.519	33.945	29.337	18.556	1'43.357	266,7	17:10'54.833
26	21.509	34.933	29.611	18.739	1'44.792	267,3	17:12'39.625
27	22.481	34.577				264,1	

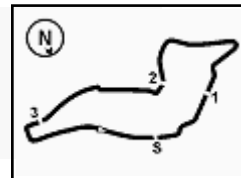
22 Easy Race (1'41.979)							
Giro	Seg.1	Seg.2	Seg.3	Seg.4	T. Giro	km/h	Local Time
Lorenzo Bontempelli							
1		36.916	31.462	18.711	1'55.654	187,5	16:28'04.062
2	21.849	34.681	30.109	18.525	1'45.164	267,3	16:29'49.226
3	22.126	34.137	29.588	18.575	1'44.426	254,1	16:31'33.652
4	21.742	34.096	29.330	18.827	1'43.995	268,7	16:33'17.647
5	21.671	34.620	29.648	18.974	1'44.913	267,3	16:35'02.560
6	21.818	34.107	29.746	18.526	1'44.197	269,3	16:36'46.757
7	22.505	35.000	29.615	18.637	1'45.757	268,7	16:38'32.514
8	22.241	33.957	29.599	18.396	1'44.193	269,3	16:40'16.707
9	21.793	33.986	29.564	18.430	1'43.773	268,0	16:42'00.480
10	21.884	33.816	29.402	18.443	1'43.545	268,0	16:43'44.025
11	21.642	33.926	29.429	18.612	1'43.609	268,7	16:45'27.634
12	21.722	33.765	29.391	18.587	1'43.465	268,0	16:47'11.099
13	21.604	33.945	29.493	1'22.938	2'47.980P	268,7	16:49'59.079
Enzo Trulli							
14	36.285	34.476	29.575	18.379	1'58.715P	188,2	16:51'57.794
15	21.319	33.894	29.711	18.494	1'43.418	270,7	16:53'41.212
16	21.953	34.422	29.711	18.646	1'44.732	270,7	16:55'25.944
17	21.455	34.191	29.542	18.604	1'43.792	268,7	16:57'09.736
18	21.845	34.449	29.641	18.461	1'44.396	255,3	16:58'54.132
19	21.725	34.374	29.433	18.564	1'44.096	262,1	17:00'38.228
20	22.030	34.175	29.471	18.589	1'44.265	266,0	17:02'22.493
21	21.751	34.457	29.286	18.452	1'43.946	270,0	17:04'06.439
22	21.251	33.713	29.245	<b>18.233</b>	1'42.442	270,0	17:05'48.881
23	21.200	33.600	29.212	18.308	1'42.320	269,3	17:07'31.201
24	21.213	33.565	29.216	18.237	1'42.231	270,0	17:09'13.432
25	<b>21.136</b>	<b>33.397</b>	<b>29.143</b>	18.303	<b>1'41.979</b>	272,0	17:10'55.411
26	21.188	35.090	29.565	18.455	1'44.298	<b>273,4</b>	17:12'39.709

01/06/2024

P = Box In/Out - C = Tempo Invalidato

Powered by FICr PERUGIA TIMING





# ACI Racing Weekend Imola, 1-2 Giugno 2024

## Campionato Italiano Gran Turismo Sprint GT3 - Analisi Tempi Gara 1

Imola Circuit 4.909 m

**3 / 6**

Start at 16:26'08.408

 270,7  
 Tempo di gara 46'31.301

 26 21.817 34.567 29.842 18.528 1'44.754 **269,3** 17:13'14.031  
 27 21.746 268,7

Tempo di gara 47'05.623

**23 Best Lap (1'43.857)**

Giro	Seg.1	Seg.2	Seg.3	Seg.4	T. Giro	km/h	Local Time
Vito Postiglione							
1		36.455	30.176	18.898	1'52.884	196,4	16:28'01.292
2	21.798	34.563	29.501	18.647	1'44.509	259,6	16:29'45.801
3	21.609	34.381	29.293	18.763	1'44.046	261,5	16:31'29.847
4	<b>21.522</b>	34.352	29.683	<b>18.577</b>	1'44.134	262,8	16:33'13.981
5	21.676	<b>34.334</b>	29.224	18.641	1'43.875	262,1	16:34'57.856
6	21.592	34.347	29.278	18.690	1'43.907	262,8	16:36'41.763
7	21.624	34.456	29.525	18.603	1'44.208	264,1	16:38'25.971
8	21.583	34.386	29.217	18.671	<b>1'43.857</b>	261,5	16:40'09.828
9	21.557	34.590	29.146	18.814	1'44.107	262,1	16:41'53.935
10	21.659	34.453	<b>29.128</b>	18.883	1'44.123	261,5	16:43'38.058
11	21.748	34.441	29.332	18.634	1'44.155	261,5	16:45'22.213
12	21.556	34.420	29.265	18.826	1'44.067	262,1	16:47'06.280
13	21.792	34.541	29.235	1'21.277	2'46.845P	262,1	16:49'53.125
Luigi Coluccio							
14	36.741	34.838	29.643	18.968	2'00.190P	188,2	16:51'53.315
15	23.082	35.484	29.727	19.028	1'47.321	268,0	16:53'40.636
16	22.195	34.350	29.818	18.876	1'45.239	266,0	16:55'25.875
17	22.755	35.234	29.753	18.884	1'46.626	262,1	16:57'12.501
18	22.072	<b>34.334</b>	29.954	18.829	1'45.189	264,1	16:58'57.690
19	23.283	34.473	29.886	18.866	1'46.508	<b>271,4</b>	17:00'44.198
20	21.712	34.426	29.615	18.817	1'44.570	270,0	17:02'28.768
21	22.204	34.685	30.114	18.789	1'45.792	<b>271,4</b>	17:04'14.560
22	21.730	34.506	29.492	19.125	1'44.853	269,3	17:05'59.413
23	21.795	34.359	29.838	18.846	1'44.838	270,0	17:07'44.251
24	21.686	34.507	29.683	19.002	1'44.878	269,3	17:09'29.129
25	21.861	34.500	29.674	18.981	1'45.016	269,3	17:11'14.145
26	21.826	34.863	29.881	18.836	1'45.406	269,3	17:12'59.551
27	21.657				270,0		

Tempo di gara 46'51.143

**44 Ebimotors (1'44.467)**

Giro	Seg.1	Seg.2	Seg.3	Seg.4	T. Giro	km/h	Local Time	
Paolo Venerosi Pesciolini								
1			37.087	32.263	19.408	1'58.839	177,6	16:28'07.247
2	22.725	36.289	30.681	19.285	1'48.980	260,2	16:29'56.227	
3	22.500	35.846	30.999	19.286	1'48.631	263,4	16:31'44.858	
4	22.542	35.822	30.765	19.257	1'48.386	264,1	16:33'33.244	
5	22.420	35.901	30.991	19.293	1'48.605	263,4	16:35'21.849	
6	22.645	35.476	30.460	19.238	1'47.819	263,4	16:37'09.668	
7	22.456	35.718	30.612	19.181	1'47.967	262,8	16:38'57.635	
8	22.339	35.302	30.386	19.026	1'47.053	262,1	16:40'44.688	
9	22.403	35.575	30.370	19.286	1'47.634	262,8	16:42'32.322	
10	22.480	35.441	30.577	19.357	1'47.855	262,8	16:44'20.177	
11	22.262	35.442	30.617	19.121	1'47.442	261,5	16:46'07.619	
12	22.433	35.616	30.494	1'25.831	2'54.374P	261,5	16:49'01.993	
Alessandro Baccani								
13	36.926	35.381	30.370	18.955	2'01.632P	185,6	16:51'03.625	
14	22.366	34.896	29.950	18.884	1'46.096	264,1	16:52'49.721	
15	22.320	34.646	29.817	18.929	1'45.712	264,7	16:54'35.433	
16	22.118	34.549	29.867	18.867	1'45.401	264,7	16:56'20.834	
17	22.396	34.905	29.717	18.739	1'45.757	262,8	16:58'06.591	
18	22.063	34.464	30.234	18.787	1'45.548	266,7	16:59'52.139	
19	21.879	34.387	30.485	18.842	1'45.593	266,7	17:01'37.732	
20	21.838	34.483	29.481	<b>18.665</b>	<b>1'44.467</b>	266,7	17:03'22.199	
21	21.918	<b>34.327</b>	29.877	18.795	1'44.917	266,7	17:05'07.116	
22	21.918	34.472	<b>29.404</b>	18.788	1'44.582	265,4	17:06'51.698	
23	21.857	34.445	29.512	18.775	1'44.589	265,4	17:08'36.287	
24	<b>21.743</b>	34.846	29.743	18.909	1'45.241	266,7	17:10'21.528	
25	21.832	35.694	29.886	18.759	1'46.171	<b>267,3</b>	17:12'07.699	
26	22.058	35.352	29.855			268,7		

Tempo di gara 45'59.291

**28 Nova Race Events (1'43.841)**

Giro	Seg.1	Seg.2	Seg.3	Seg.4	T. Giro	km/h	Local Time
Vincenzo Scarpetta							
1		36.328	33.025	18.877	1'57.096	192,9	16:28'05.504
2	22.402	34.744	30.633	18.640	1'46.419	268,0	16:29'51.923
3	21.786	34.191	29.587	18.623	1'44.187	266,0	16:31'36.110
4	<b>21.620</b>	34.093	29.591	18.670	1'43.974	267,3	16:33'20.084
5	21.718	34.240	29.496	18.565	1'44.019	267,3	16:35'04.103
6	21.661	34.254	29.431	<b>18.495</b>	<b>1'43.841</b>	266,7	16:36'47.944
7	21.767	35.130	29.906	18.644	1'45.447	268,0	16:38'33.391
8	21.863	35.583	<b>29.194</b>	18.702	1'45.342	267,3	16:40'18.733
9	21.787	34.280	29.944	18.645	1'44.656	267,3	16:42'03.389
10	21.923	34.231	29.752	18.553	1'44.459	267,3	16:43'47.848
11	21.779	34.238	29.555	18.772	1'44.344	266,7	16:45'32.192
12	21.916	34.477	29.722	19.668	1'45.783	267,3	16:47'17.975
13	21.933	<b>34.076</b>	29.786	18.811	1'44.606	264,1	16:49'02.581
14	21.723	34.365	29.535	18.552	1'44.175	265,4	16:50'46.756
15	21.814	34.366	29.814	18.687	1'44.681	266,7	16:52'31.437
16	21.779	34.387	29.944	1'28.304	2'54.414P	265,4	16:55'25.851
Mattia Simonini							
17	37.059	34.723	30.393	18.843	2'01.018P	186,9	16:57'26.869
18	22.187	34.689	29.931	18.657	1'45.464	268,0	16:59'12.333
19	22.336	34.557	30.163	18.650	1'45.706	266,7	17:00'58.039
20	22.032	34.419	29.787	18.747	1'44.985	268,0	17:02'43.024
21	21.824	34.742	29.999	18.859	1'45.424	268,0	17:04'28.448
22	22.165	34.790	30.646	18.580	1'46.181	266,7	17:06'14.629
23	21.867	34.347	29.750	18.675	1'44.639	266,7	17:07'59.268
24	21.829	34.308	29.937	18.532	1'44.606	266,7	17:09'43.874
25	21.868	35.029	29.851	18.655	1'45.403	266,7	17:11'29.277

**52 AF Corse (1'42.848)**

Giro	Seg.1	Seg.2	Seg.3	Seg.4	T. Giro	km/h	Local Time
Konsta Lappalainen							
1		34.744	29.747	18.717	1'49.534	216,9	16:27'57.942
2	21.842	33.980	29.389	18.597	1'43.808	263,4	16:29'41.750
3	21.809	<b>33.768</b>	29.143	18.518	1'43.238	262,8	16:31'24.988
4	21.636	34.003	29.284	18.582	1'43.505	264,7	16:33'08.493
5	21.626	33.824	29.148	18.522	1'43.120	266,7	16:34'51.613
6	21.515	33.938	29.343	18.780	1'43.576	266,0	16:36'35.189
7	21.538	33.848	29.220	18.554	1'43.160	264,1	16:38'18.349
8	21.531	33.902	29.260	18.695	1'43.388	266,7	16:40'01.737
9	21.501	33.889	30.121	18.746	1'44.257	264,7	16:41'45.994
10	21.506	34.080	<b>29.136</b>	18.773	1'43.495	262,8	16:43'29.489
11	21.564	34.024	29.281	18.719	1'43.588	264,1	16:45'13.077
12	21.464	33.994	30.237	19.141	1'44.836	263,4	16:46'57.913
13	21.612	33.915	29.410	18.714	1'43.651	<b>268,7</b>	16:48'41.564
14	21.644	34.562	29.852	18.725	1'44.783	264,7	16:50'26.347
15	22.092	34.671	29.677	1'31.172	2'57.612P	268,0	16:53'23.959
Luka Nurmi							
16	35.963	34.413	29.573	18.534	1'58.483P	183,1	16:55'22.442
17	21.568	34.087	29.506	18.581	1'43.742	265,4	16:57'06.184
18	21.436	33.816	29.390	18.577	1'43.219	264,7	16:58'49.403
19	21.638	34.179	29.550	18.463	1'43.830	266,0	17:00'33.233
20	<b>21.428</b>	33.845	29.227	18.505	1'43.005	264,1	17:02'16.238
21	21.533	34.072	29.443	18.547	1'43.595	266,0	17:03'59.833
22	21.578	33.888	29.368	18.544	1'43.378	264,7	17:05'43.211
23	21.499	33.783	29.146	<b>18.420</b>	<b>1'42.848</b>	265,4	17:07'26.059
24	21.490	33.822	29.260	18.689	1'43.261	264,7	17:09'09.320
25	21.466	33.951	29.335	18.545	1'43.297	264,7	17:10'52.617

01/06/2024

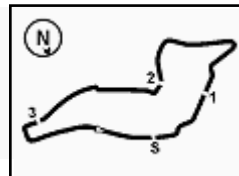
P = Box In/Out - C = Tempo Invalidato

Powered by FICR PERUGIA TIMING









**ACI Racing Weekend Imola, 1-2 Giugno 2024**  
**Campionato Italiano Gran Turismo Sprint GT3 - Analisi Tempi Gara 1**

Imola Circuit 4.909 m

Start at 16:26'08.408

5 / 6

25	21.386	33.908	29.337	18.564	1'43.195	264,7	17:10'52.154	8	21.668	35.669	30.028	19.067	1'46.432	263,4	16:40'20.516
26	21.322					264,7		9	22.100	34.349	29.502	18.510	1'44.461	265,4	16:42'04.977

Tempo di gara 44'43.746

**66 VSR (1'42.153)**

Giro	Seg.1	Seg.2	Seg.3	Seg.4	T. Giro	km/h	Local Time
Mattia Michelotto							
1		34.305	29.375	18.475	1'47.386	215,1	16:27'55.794
2	21.571	33.790	29.173	18.444	1'42.978	263,4	16:29'38.772
3	21.408	33.790	29.365	18.434	1'42.997	264,1	16:31'21.769
4	21.345	33.781	29.154	18.304	1'42.584	265,4	16:33'04.353
5	<b>21.258</b>	33.661	28.906	18.328	<b>1'42.153</b>	266,0	16:34'46.506
6	21.318	33.679	<b>28.877</b>	18.420	1'42.294	267,3	16:36'28.800
7	21.282	33.743	29.029	18.359	1'42.413	264,1	16:38'11.213
8	21.265	<b>33.644</b>	28.946	18.439	1'42.294	265,4	16:39'53.507
9	21.284	33.750	28.984	18.608	1'42.626	264,7	16:41'36.133
10	21.302	33.793	29.051	18.463	1'42.609	264,1	16:43'18.742
11	21.424	33.813	29.159	18.360	1'42.756	264,7	16:45'01.498
12	21.465	33.958	29.030	18.483	1'42.936	266,7	16:46'44.434
13	21.480	33.788	29.107	18.514	1'42.889	264,7	16:48'27.323
14	21.509	33.908	29.152	18.380	1'42.949	264,1	16:50'10.272
15	21.643	34.065	29.266	18.493	1'43.467	265,4	16:51'53.739
16	22.021	34.074	29.219	1'25.090	2'50.404P	267,3	16:54'44.143

Tempo di gara 47'06.677

**77 Nova Race Events (1'43.981)**

Giro	Seg.1	Seg.2	Seg.3	Seg.4	T. Giro	km/h	Local Time
Gilles Stadsbader							
17	37.145	34.343	29.450	18.778	1'59.716P	183,1	16:56'43.859
18	21.662	33.975	29.328	18.749	1'43.714	264,1	16:58'27.573
19	21.560	34.012	29.221	18.729	1'43.522	266,7	17:00'11.095
20	21.601	33.835	29.301	18.527	1'43.264	266,0	17:01'54.359
21	21.518	34.057	29.209	18.642	1'43.426	266,0	17:03'37.785
22	21.543	33.958	29.258	18.488	1'43.247	266,7	17:05'21.032
23	21.705	34.026	29.299	18.549	1'43.579	266,0	17:07'04.611
24	21.573	34.048	29.477	18.516	1'43.614	266,0	17:08'48.225
25	21.514	33.930	29.263	18.419	1'43.126	265,4	17:10'31.351
26	21.409	33.992	29.336	18.520	1'43.257	<b>270,0</b>	17:12'14.608
27	21.406	34.274	29.188			267,3	

Tempo di gara 46'06.200

**74 Rossocorsa Racing (1'46.761)**

Giro	Seg.1	Seg.2	Seg.3	Seg.4	T. Giro	km/h	Local Time
Stefano Marazzi							
1		37.630	32.127	21.250	2'01.241	172,0	16:28'09.649
2	23.361	36.236	31.473	19.695	1'50.765	243,8	16:30'00.414
3	22.932	35.908	31.178	19.160	1'49.178	266,0	16:31'49.592
4	23.049	35.456	30.908	18.870	1'48.283	270,0	16:33'37.875
5	22.315	35.463	30.476	19.792	1'48.046	266,0	16:35'25.921
6	22.233	35.188	30.802	18.853	1'47.076	<b>272,0</b>	16:37'12.997
7	22.338	35.763	30.340	18.927	1'47.368	271,4	16:39'00.365
8	22.378	<b>35.001</b>	30.422	21.884	1'49.685	269,3	16:40'50.050
9	22.312	35.256	<b>30.303</b>	18.890	<b>1'46.761</b>	256,5	16:42'36.811
10	22.255	35.135	30.639	<b>18.826</b>	1'46.855	270,7	16:44'23.666
11	<b>21.990</b>	35.173	30.705	20.319	1'48.187	<b>272,0</b>	16:46'11.853
12	22.252	35.012	31.388	1'54.529	3'23.181P	264,1	16:49'35.034
Samuele Buttarelli							
13	36.742	35.841	39.182	18'35.650	20'27.415P	183,4	17:10'02.449

Tempo di gara 43'54.041

**75 Colavita Leonardo (1'43.834)**

Giro	Seg.1	Seg.2	Seg.3	Seg.4	T. Giro	km/h	Local Time
Leonardo Colavita							
1		36.535	32.504	18.993	1'57.578	169,3	16:28'05.986
2	22.183	34.952	30.559	18.717	1'46.411	262,1	16:29'52.397
3	21.885	34.100	29.823	<b>18.500</b>	1'44.308	261,5	16:31'36.705
4	21.625	34.047	29.444	19.160	1'44.276	264,7	16:33'20.981
5	21.775	<b>33.972</b>	29.565	18.522	<b>1'43.834</b>	261,5	16:35'04.815
6	21.568	34.599	<b>29.388</b>	18.846	1'44.401	264,1	16:36'49.216
7	21.741	34.880	29.695	18.552	1'44.868	262,8	16:38'34.084

01/06/2024

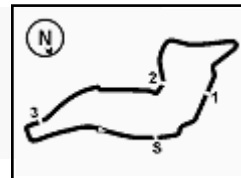
P = Box In/Out - C = Tempo Invalidato

**85 Imperiale Sport Car Service (1'41.801)**

Giro	Seg.1	Seg.2	Seg.3	Seg.4	T. Giro	km/h	Local Time	
Philippe Denes								
1					18.416	1'46.290	217,7	16:27'54.698
2	21.509				18.399	1'42.724	262,8	16:29'37.422
3	21.234				<b>18.259</b>	1'41.941	266,0	16:31'19.363
4	<b>21.176</b>				18.351	<b>1'41.801</b>	265,4	16:33'01.164
5	21.229				18.310	1'42.055	265,4	16:34'43.219
6	21.295				18.355	1'42.363	266,7	16:36'25.582

Tempo di gara 47'09.827




**ACI Racing Weekend Imola, 1-2 Giugno 2024**
**Campionato Italiano Gran Turismo Sprint GT3 - Analisi Tempi Gara 1**

Imola Circuit 4.909 m

Start at 16:26'08.408

**6 / 6**

7	21.285		18.338	1'42.408	266,0	16:38'07.990	6	21.437	33.710	29.044	18.428	1'42.619	264,7	16:36'31.168	
8	21.274		18.419	1'42.573	266,7	16:39'50.563	7	21.477	33.875	29.230	18.460	1'43.042	264,7	16:38'14.210	
9	21.241		18.306	1'42.122	265,4	16:41'32.685	8	21.446	33.670	29.090	18.552	1'42.758	264,7	16:39'56.968	
10	21.242		18.276	1'42.316	266,7	16:43'15.001	9	21.463	33.562	<b>28.908</b>	18.596	<b>1'42.529</b>	263,4	16:41'39.497	
11	21.344		18.330	1'42.492	266,7	16:44'57.493	10	21.435	34.768	29.106	18.409	1'43.718	264,1	16:43'23.215	
12	21.288		18.381	1'42.270	266,7	16:46'39.763	11	21.556	33.703	29.202	18.421	1'42.882	263,4	16:45'06.097	
13	21.250		18.527	1'42.595	266,0	16:48'22.358	12	21.467	33.712	29.042	18.520	1'42.741	264,1	16:46'48.838	
14	21.211		35.019	1'59.200P	266,7	16:50'21.558	13	21.428	33.802	29.111	18.682	1'43.023	263,4	16:48'31.861	
			Jack Bartholomew					14	21.571	33.765	29.185	18.471	1'42.992	264,1	16:50'14.853
15	1'25.154	<b>34.367</b>	<b>29.614</b>	18.751	2'47.886P	185,2	16:53'09.444	15	21.370	34.307	29.651	35.273	2'00.601P	268,0	16:52'15.454
16	21.455		18.886	1'44.076	267,3	16:54'53.520				Andrea Cola					
17	21.405		18.528	1'43.251	266,7	16:56'36.771	16	1'24.015	34.343	29.604	18.857	2'46.819P	184,9	16:55'02.273	
18	21.406		18.607	1'43.377	268,0	16:58'20.148	17	21.876	34.279	29.488	18.726	1'44.369	266,7	16:56'46.642	
19	21.414		18.635	1'43.735	269,3	17:00'03.883	18	21.714	34.200	29.304	18.602	1'43.820	265,4	16:58'30.462	
20	21.483		18.514	1'43.623	269,3	17:01'47.506	19	21.612	33.842	29.302	18.557	1'43.313	266,7	17:00'13.775	
21	21.412		18.476	1'43.264	269,3	17:03'30.770	20	21.472	33.781	29.211	18.572	1'43.036	268,0	17:01'56.811	
22	21.290		18.443	1'42.779	269,3	17:05'13.549	21	21.419	34.046	29.203	18.532	1'43.200	269,3	17:03'40.011	
23	21.322		18.505	1'43.105	269,3	17:06'56.654	22	<b>21.290</b>	34.029	29.228	18.581	1'43.128	268,7	17:05'23.139	
24	21.341		18.491	1'43.205	269,3	17:08'39.859	23	21.494	33.923	29.264	18.554	1'43.235	267,3	17:07'06.374	
25	21.329		18.447	1'42.817	269,3	17:10'22.676	24	21.632	33.792	29.108	18.562	1'43.094	268,0	17:08'49.468	
26	21.417		18.368	1'43.181	<b>270,7</b>	17:12'05.857	25	21.410	33.931	29.119	18.664	1'43.124	268,7	17:10'32.592	
27	21.292				<b>270,7</b>		26	21.483	33.888	29.468	18.567	1'43.406	<b>270,7</b>	17:12'15.998	
			Tempo di gara 45'57.449 + 10.000Pen					27	21.399	34.284	29.279			<b>270,7</b>	

Tempo di gara 46'07.590

**88 AF Corse (1'42.998)**

Giro	Seg.1	Seg.2	Seg.3	Seg.4	T. Giro	km/h	Local Time
Daniele Di Amato							
1		35.535	29.915	18.771	1'50.935	215,1	16:27'59.343
2	21.684	34.215	29.413	18.651	1'43.963	264,1	16:29'43.306
3	21.737	33.912	29.425	18.543	1'43.617	265,4	16:31'26.923
4	<b>21.380</b>	34.231	<b>29.069</b>	18.555	1'43.235	266,7	16:33'10.158
5	21.475	33.801	29.222	18.514	1'43.012	264,7	16:34'53.170
6	21.383	33.856	29.174	18.585	<b>1'42.998</b>	266,7	16:36'36.168
7	21.389	34.047	29.371	18.561	1'43.368	265,4	16:38'19.536
8	21.432	34.068	29.230	18.479	1'43.209	266,7	16:40'02.745
9	21.516	33.935	29.447	18.812	1'43.710	266,0	16:41'46.455
10	21.876	34.238	29.123	18.620	1'43.857	266,0	16:43'30.312
11	21.520	33.889	29.377	18.633	1'43.419	264,7	16:45'13.731
12	21.541	34.053	29.712	18.986	1'44.292	266,0	16:46'58.023
13	21.859	34.121	29.392	1'22.578	2'47.950P	<b>269,3</b>	16:49'45.973
Timur Boguslavskiy							
14	36.250	34.078	29.542	18.937	1'58.807P	183,4	16:51'44.780
15	21.771	34.052	29.468	18.865	1'44.156	259,6	16:53'28.936
16	21.718	33.918	29.753	18.827	1'44.216	259,6	16:55'13.152
17	21.548	34.626	29.350	44.868	2'10.392P	261,5	16:57'23.544
18	36.176	33.986	29.417	18.651	1'58.230P	184,6	16:59'21.774
19	21.965	34.522	29.155	18.508	1'44.150	267,3	17:01'05.924
20	21.464	<b>33.797</b>	29.191	18.764	1'43.216	263,4	17:02'49.140
21	21.628	33.938	29.113	18.547	1'43.226	264,1	17:04'32.366
22	21.592	34.645	29.791	18.495	1'44.523	268,0	17:06'16.889
23	21.496	34.012	29.331	18.577	1'43.416	265,4	17:08'00.305
24	21.689	34.710	29.388	18.597	1'44.384	267,3	17:09'44.689
25	21.452	34.200	29.109	<b>18.360</b>	1'43.121	265,4	17:11'27.810
26	21.449	34.204	29.269	18.405	1'43.327	264,7	17:13'11.137
27	21.340					264,7	

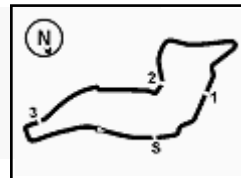
Tempo di gara 47'02.729

**99 Tresor Audi Sport Italia (1'42.529)**

Giro	Seg.1	Seg.2	Seg.3	Seg.4	T. Giro	km/h	Local Time
Leonardo Moncini							
1		34.430	29.486	18.645	1'48.175	217,7	16:27'56.583
2	21.649	33.731	29.360	<b>18.398</b>	1'43.138	264,1	16:29'39.721
3	21.651	33.718	29.336	18.517	1'43.222	265,4	16:31'22.943
4	21.615	33.784	29.127	18.445	1'42.971	264,1	16:33'05.914
5	21.607	<b>33.532</b>	29.017	18.479	1'42.635	264,7	16:34'48.549

01/06/2024

P = Box In/Out - C = Tempo Invalidato



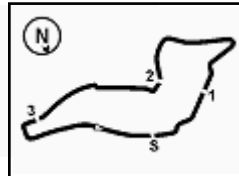
Imola Circuit 4.909 m

## ACI Racing Weekend Imola, 1-2 Giugno 2024

### Campionato Italiano Gran Turismo Sprint GT3 - Pit Times Gara 1

Inizio: 16:26'08.408 1: 16:47'08.408 / 16:57'08.408

No.	Concorrente	Conducente		Tempo di gara	Orario Locale	Durata Sosta	Tempo Rif.	Differenza	Penalità
3	Pellin Racing	T.HAUGEN	Ingresso Box	25'52.066	16:52'00.474				
		P.RUBERTI	Uscita Box	27'15.999	16:53'24.407	<b>1'23.933</b>	(1)	1'20.000	
5	L&A Infinity	M.DI GIUSTO	Ingresso Box	21'10.126	16:47'18.534				
		W.ALATALO	Uscita Box	22'30.965	16:48'39.373	<b>1'20.839</b>	(1)	1'20.000	
7	BMW Italia Ceccato Racing	J.DENNIS	Ingresso Box	25'59.469	16:52'07.877				
		J.KLINGMANN	Uscita Box	27'34.753	16:53'43.161	<b>1'35.284</b>	(1)	1'35.000	
			Ingresso Box	29'22.150	16:55'30.558				
			Uscita Box	30'11.502	16:56'19.910	49.352	(1)		
8	BMW Italia Ceccato Racing	F.MALVESTITI	Ingresso Box	27'51.923	16:54'00.331				
		P.EBRAHIM	Uscita Box	29'15.387	16:55'23.795	<b>1'23.464</b>	(1)	1'23.000	
12	Tresor Audi Sport Italia	R.MAZZOLA	Ingresso Box	22'31.172	16:48'39.580				
		P.DELLI GUANTI	Uscita Box	24'06.791	16:50'15.199	<b>1'35.619</b>	(1)	1'32.000	
16	AKM Motorsport	G.SANDRUCCI	Ingresso Box	22'38.823	16:48'47.231				
		F.WIEBELHAUS	Uscita Box	24'00.788	16:50'09.196	<b>1'21.965</b>	(1)	1'20.000	
19	VSR	R.CAZZANIGA	Ingresso Box	22'30.409	16:48'38.817				
		A.DI FOLCO	Uscita Box	23'57.398	16:50'05.806	<b>1'26.989</b>	(1)	1'26.000	
22	Easy Race	L.BONTEMPELLI	Ingresso Box	22'42.596	16:48'51.004				
		E.TRULLI	Uscita Box	24'04.061	16:50'12.469	<b>1'21.465</b>	(1)	1'20.000	
23	Best Lap	V.POSTIGLIONE	Ingresso Box	22'38.089	16:48'46.497				
		L.COLUCCIO	Uscita Box	23'58.208	16:50'06.616	<b>1'20.119</b>	(1)	1'20.000	
28	Nova Race Events	V.SCARPETTA	Ingresso Box	28'03.723	16:54'12.131				
		M.SIMONINI	Uscita Box	29'30.849	16:55'39.257	<b>1'27.126</b>	(1)	1'20.000	
44	Ebimotors	P.VENEROSI PESCIOLIN	Ingresso Box	21'43.668	16:47'52.076				
		A.BACCANI	Uscita Box	23'07.044	16:49'15.452	<b>1'23.376</b>	(1)	1'20.000	
52	AF Corse	K.LAPPALAINEN	Ingresso Box	26'00.215	16:52'08.623				
		L.NURMI	Uscita Box	27'28.929	16:53'37.337	<b>1'28.714</b>	(1)	1'29.000	0.286
54	Imperiale Sport Car Service	R.ROGALSKI	Ingresso Box	26'17.865	16:52'26.273				
		G.FASCICOLO	Uscita Box	27'48.086	16:53'56.494	<b>1'30.221</b>	(1)	1'20.000	
55	Nova Race Events	F.BERTO	Ingresso Box	22'39.828	16:48'48.236				
		F.JELMINI	Uscita Box	24'00.181	16:50'08.589	<b>1'20.353</b>	(1)	1'20.000	
61	AKM Motorsport	G.MCGEE	Ingresso Box	24'36.876	16:50'45.284				
		A.MCINTOSH	Uscita Box	26'03.499	16:52'11.907	<b>1'26.623</b>	(1)	1'23.000	
63	VSR	B.MOULIN	Ingresso Box	26'00.983	16:52'09.391				
		A.FABI	Uscita Box	27'26.142	16:53'34.550	<b>1'25.159</b>	(1)	1'20.000	
66	VSR	M.MICHELOTTO	Ingresso Box	27'25.778	16:53'34.186				
		G.STADSBADER	Uscita Box	28'49.775	16:54'58.183	<b>1'23.997</b>	(1)	1'23.000	
74	Rossocorsa Racing	S.MARAZZI	Ingresso Box	21'47.602	16:47'56.010				
		S.BUTTARELLI	Uscita Box	23'40.007	16:49'48.415	<b>1'52.405</b>	(1)	1'20.000	
			Ingresso Box	25'42.699	16:51'51.107				
75	Colavita Leonardo	L.COLAVITA	Ingresso Box	26'21.477	16:52'29.885				
		G.MAGGI	Uscita Box	27'44.817	16:53'53.225	<b>1'23.340</b>	(1)	1'20.000	
77	Nova Race Events	M.CIGLIA	Ingresso Box	29'55.802	16:56'04.210				
		L.MAGNONI	Uscita Box	31'16.020	16:57'24.428	<b>1'20.218</b>	(1)	1'20.000	
85	Imperiale Sport Car Service	P.DENES	Ingresso Box	23'52.235	16:50'00.643				
		J.BARTHOLOMEW	Uscita Box	25'15.556	16:51'23.964	<b>1'23.321</b>	(1)	1'20.000	
88	AF Corse	D.DI AMATO	Ingresso Box	22'29.962	16:48'38.370				
		T.BOGUSLAVSKIY	Uscita Box	23'51.192	16:49'59.600	<b>1'21.230</b>	(1)	1'20.000	
			Ingresso Box	30'45.613	16:56'54.021				
		Uscita Box	31'28.518	16:57'36.926	42.905	(1)			



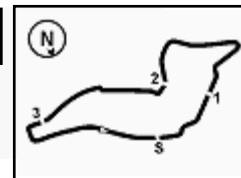
Imola Circuit 4.909 m

## ACI Racing Weekend Imola, 1-2 Giugno 2024 Campionato Italiano Gran Turismo Sprint GT3 - Pit Times Gara 1

Inizio: 16:26'08.408 1: 16:47'08.408 / 16:57'08.408

No.	Concorrente	Conduuttore		Tempo di gara	Orario Locale	Durata Sosta	Tempo Rif.	Differenza	Penalità
99	Tresor Audi Sport Italia	L.MONCINI	Ingresso Box	25'46.849	16:51'55.257				
		A.COLA	Uscita Box	27'08.324	16:53'16.732	1'21.475 (1)	1'20.000		

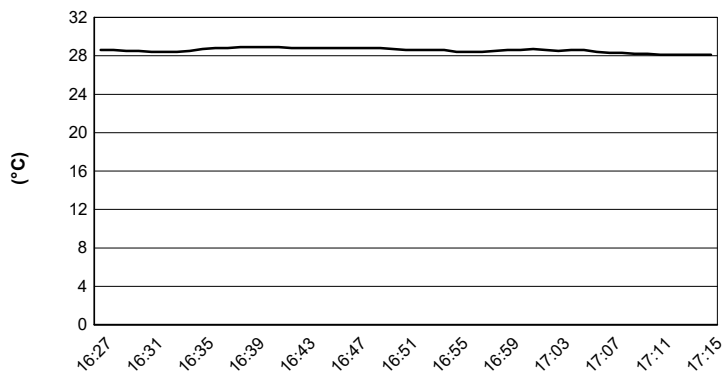




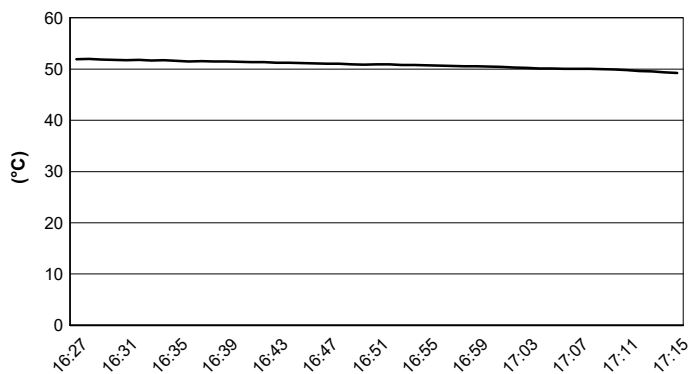
Imola Circuit 4.909 m

**ACI Racing Weekend Imola, 1-2 Giugno 2024**  
**Campionato Italiano Gran Turismo Sprint GT3 - Meteo Gara 1**  
 Session started 16:26 - Session ended 17:15

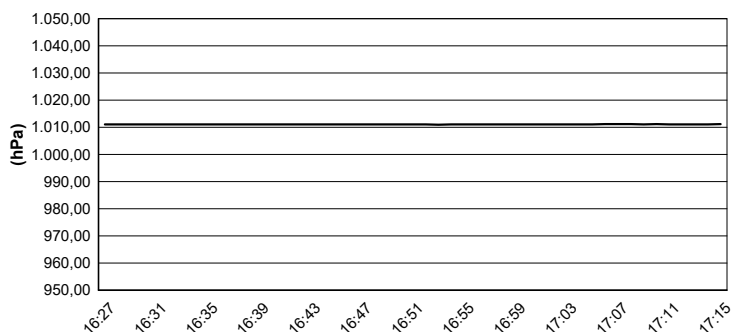
**Air Temperature**



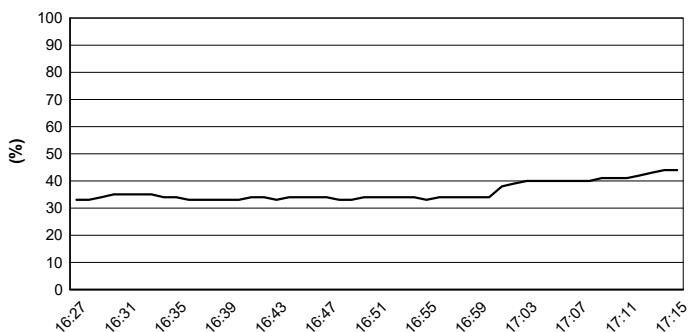
**Track Temperature**



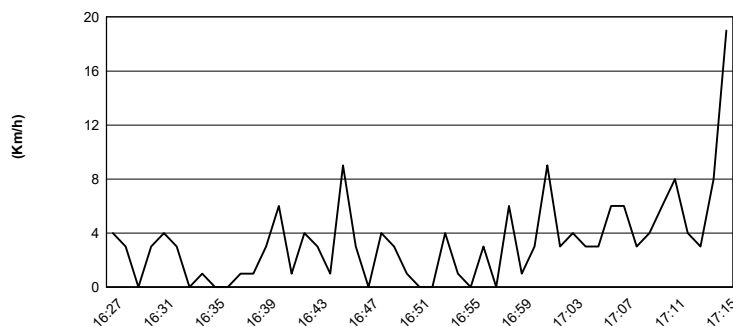
**Air Pressure**



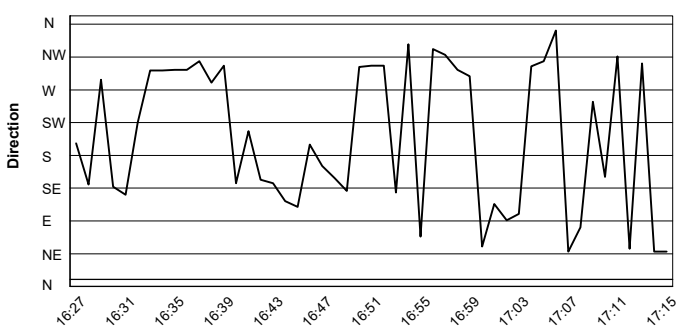
**Humidity**



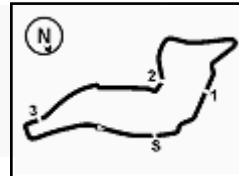
**Wind Speed**



**Wind Direction**



01/06/2024


**ACI Racing Weekend Imola, 1-2 Giugno 2024**
**Campionato Italiano Gran Turismo Sprint GT3 - Griglia Gara 1 (Durata: 50' +1 Giro)**

<b>74</b>	<b>MARAZZI S.</b> Rossocorsa Racing	Ferrari <b>1'47.708</b>	<b>3</b>	<b>HAUGEN T.</b> Pellini Racing	Ferrari <b>1'52.459</b>	<b>12</b>
<b>77</b>	<b>CIGLIA M.</b> Nova Race Events	Honda <b>1'43.824</b>	<b>44</b>	<b>VENEROSI PESCIOL</b> Ebibmotors	Porsche <b>1'46.536</b>	<b>11</b>
<b>75</b>	<b>COLAVITA L.</b> Double TT Racing	Ferrari <b>1'43.247</b>	<b>61</b>	<b>MCGEE G.</b> AKM Motorsport	Mercedes <b>1'43.275</b>	<b>10</b>
<b>28</b>	<b>SCARPETTA V.</b> Nova Race Events	Honda <b>1'42.992</b>	<b>5</b>	<b>DI GIUSTO M.</b> L&A Infinity	Aston <b>1'43.019</b>	<b>9</b>
<b>22</b>	<b>BONTEMPELLI L.</b> Easy Race	Ferrari <b>1'42.643</b>	<b>54</b>	<b>ROGALSKI R.</b> Imperiale Sport Car Service	Lamborghini <b>1'42.808</b>	<b>8</b>
<b>16</b>	<b>SANDRUCCI G.</b> AKM Motorsport	Mercedes <b>1'42.316</b>	<b>23</b>	<b>POSTIGLIONE V.</b> Best Lap	Ferrari <b>1'42.411</b>	<b>7</b>
<b>63</b>	<b>MOULIN B.</b> VSR	Lamborghini <b>1'41.775</b>	<b>55</b>	<b>BERTO F.</b> Nova Race Events	Honda <b>1'41.959</b>	<b>6</b>
<b>88</b>	<b>DI AMATO D.</b> AF Corse	Ferrari <b>1'41.554</b>	<b>8</b>	<b>MALVESTITI F.</b> BMW Italia Ceccato Racing	BMW <b>1'41.675</b>	<b>5</b>
<b>52</b>	<b>LAPPALAINEN K.</b> AF Corse	Ferrari <b>1'41.452</b>	<b>12</b>	<b>MAZZOLA R.</b> Tresor Audi Sport Italia	Audi <b>1'41.517</b>	<b>4</b>
<b>19</b>	<b>CAZZANIGA R.</b> VSR	Lamborghini <b>1'41.306</b>	<b>7</b>	<b>DENNIS J.</b> BMW Italia Ceccato Racing	BMW <b>1'41.332</b>	<b>3</b>
<b>66</b>	<b>MICHELOTTO M.</b> VSR	Lamborghini <b>1'41.119</b>	<b>99</b>	<b>MONCINI L.</b> Tresor Audi Sport Italia	Audi <b>1'41.222</b>	<b>2</b>
			<b>85</b>	<b>DENES P.</b> Imperiale Sport Car Service	Lamborghini <b>1'40.823</b>	<b>1</b>

