

Imola Circuit 4.909 m

# ACI Racing Weekend Imola, 1-2 Giugno 2024

## Campionato Italiano Gran Turismo Sprint GT3 - Classifica Gara 2

Giri 27 = 132,543 km - Media 152,092 km/h - Tempo di gara 52'17.281

Num.	Conduttore 1 Concorrente	Conduttore 2 Team	Auto	Classe	Giri	Tempo	Dist.	Rel.	Giro Veloce
1P 85	DENES Philippe (USA) 1'41.830 IMPERIALE SPORT CAR SERVICE	BARTHOLOMEW Jack (GBR) Imperiale Sport Car Service	Lamborghini Huracán Evo 2	GT3PR	27	52'17.281			8 1'41.794
2	7 DENNIS Jake (GBR) 1'44.925 BMW ITALIA CECCATO RACING	KLINGMANN Jens (DEU) BMW Italia Ceccato Racing	BMW G82 M4	GT3PR	27	52'19.520	2.239	2.239	12 1'41.798
3	52 LAPPALAINEN Konsta (FIN) AF CORSE	NURMI Luka (FIN) 1'42.335 AF Corse	Ferrari 296 GT3	GT3PR	27	52'19.856	2.575	0.336	16 1'42.281
4	12 MAZZOLA Rocco (ITA) 1'45.036 TRESOR AUDI SPORT ITALIA	DELLI GUANTI Pietro (ITA) Tresor Audi Sport Italia	Audi R8 LMS	GT3PR	27	52'24.033	6.752	4.177	5 1'41.619
5	8 MALVESTITI Federico (ITA) 1'44.939 BMW ITALIA CECCATO RACING	EBRAHIM Pedro (BRA) BMW Italia Ceccato Racing	BMW G82 M4	GT3PA	27	52'24.888	7.607	0.855	12 1'41.901
6	88 DI AMATO Daniele (ITA) 1'43.701 AF CORSE	BOGUSLAVSKIY Timur AF Corse	Ferrari 296	GT3PR	27	52'26.299	9.018	1.411	13 1'42.616
7	63 MOULIN Baptiste (BEL) VSR	FABI Alessandro (ITA) 1'43.147 VSR	Lamborghini Huracán Evo 2	GT3PA	27	52'31.165	13.884	4.866	16 1'42.937
8	55 BERTO Filippo (ITA) 1'46.604 NOVA RACE EVENTS	JELMINI Felice (ITA) Nova Race Events	Honda NSX Acura	GT3PA	27	52'31.780	14.499	0.615	12 1'42.289
9	22 BONTEMPELLI Lorenzo (ITA) 1'46.335 EASY RACE	TRULLI Enzo (ITA) Easy Race	Ferrari 296 GT3	GT3PA	27	52'32.409	15.128	0.629	12 1'41.215
10	5 DI GIUSTO Mattia (ITA) 1'46.565 L&A INFINITY	ALATALO William (FIN) L&A Infinity	Aston Martin Vantage AMR	GT3PA	27	52'36.701	19.420	4.292	14 1'42.428
11	61 MCGEE Glenn (USA) 1'45.056 AKM MOTORSPORT	MCINTOSH Anthony (USA) AKM Motorsport	Mercedes AMG	GT3AM	27	52'38.852	21.571	2.151	10 1'44.135
12	99 MONCINI Leonardo (ITA) 1'43.967 TRESOR AUDI SPORT ITALIA	COLA Andrea (ITA) Tresor Audi Sport Italia	Audi R8 LMS	GT3PR	27	52'39.490	22.209	0.638	12 1'41.807
13	23 POSTIGLIONE Vito (ITA) 1'46.198 BEST LAP	COLUCCIO Luigi (ITA) Best Lap	Ferrari 488	GT3PA	27	52'40.041	22.760	0.551	10 1'42.918
14	19 CAZZANIGA Riccardo (ITA) 1'50.875 VSR	DI FOLCO Alberto (ITA) VSR	Lamborghini Huracán Evo 2	GT3PR	27	52'50.358	33.077	10.317	10 1'41.850
15	66 MICHELOTTO Mattia (ITA) 1'51.473 VSR	STADSBADER Gilles (BEL) VSR	Lamborghini Huracán Evo 2	GT3PR	27	52'52.784	35.503	2.426	11 1'42.051
16	28 SCARPETTA Vincenzo (ITA) 1'45.438 NOVA RACE EVENTS	SIMONINI Mattia (ITA) Nova Race Events	Honda NSX Acura	GT3PA	27	52'58.748	41.467	5.964	5 1'44.437
17	54 ROGALSKI Robin (POL) IMPERIALE SPORT CAR SERVICE	FASCICOLO Giuseppe (ITA) 1'45.611 Imperiale Sport Car Service	Lamborghini Huracán Evo 2	GT3PA	27	53'05.795	48.514	7.047	16 1'44.047
18	77 CIGLIA Massimo (ITA) 1'45.210 NOVA RACE EVENTS	MAGNONI Luca (ITA) Nova Race Events	Honda NSX Acura	GT3AM	27	53'09.985	52.704	4.190	12 1'44.592
19	75 COLAVITA Leonardo (ITA) 1'46.247 COLAVITA LEONARDO	MAGGI Giorgio (CHE) Double TT Racing	Ferrari 488	GT3PA	27	53'10.526	53.245	0.541	6 1'43.518
20	44 VENEROSI PESCIOLINI Paolo (ITA) 1'56.965 EBIMOTORS	BACCANI Alessandro (ITA) EbiMotors	Porsche 911 R 992	GT3AM	27	53'27.008	1'09.727	16.482	10 1'44.283
21	16 SANDRUCCI Gustavo (ITA) 1'46.352 AKM MOTORSPORT	WIEBELHAUS Finn (DEU) AKM Motorsport	Mercedes AMG	GT3PA	27	53'39.382	1'22.101	12.374	10 1'42.234
22	3 HAUGEN Thor (USA) 2'00.636 PELLIN RACING	RUBERTI Paolo (ITA) Pellini Racing	Ferrari 488	GT3PA	26	53'03.876	1 Giro	1 Giro	13 1'43.025
----- Non Classificati -----									
RIT 74	MARAZZI Stefano (ITA) ROSSOCORSA RACING	BUTTARELLI Samuele (ITA) Rossocorsa Racing	Ferrari 296	GT3AM	17	30'45.659	10 Giri		12 1'43.228

Partenti: 23 Classificati: 22 Non Classificati: 0 Ritirati: 1 Non Partiti: 0

Giro Veloce N. 12 Num. 22 Enzo Trulli Tempo 1'41.215 Media. 174,603 Km/h

Umidità	60%	ARIA	22°C
Condizioni	WET	Pista	33°C

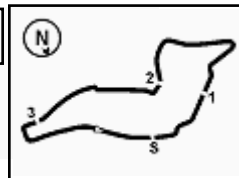
### Penalty and Infringement

15.07 85 Imperiale Sport Car Service Time Penalty 0.438 sec - Incorrect driver change

Stewards : Valerio Brizzolari Marino Tassinari Gabriele Lancieri

 Inizio 14:23 Fine 15:16  
02/06/2024

Esposta alle: .....


**ACI Racing Weekend Imola, 1-2 Giugno 2024**
**Campionato Italiano Gran Turismo Sprint GT3 - Classifica di Classe Gara 2**
**Classe GT3 AM**

Giri 27 = 132,543 km - Media 151,053 km/h - Tempo di gara 52'38.852

Num.	Conducente 1 Concorrente	Conducente 2 Team	Auto	Giri	Tempo	Dist.	Rel.	Giro Veloce
1	<b>61</b> MCGEE Glenn (USA) 1'45.056 AKM MOTORSPORT	MCINTOSH Anthony (USA) AKM Motorsport	Mercedes AMG	27	52'38.852		10	1'44.135
2	<b>77</b> CIGLIA Massimo (ITA) 1'45.210 NOVA RACE EVENTS	MAGNONI Luca (ITA) Nova Race Events	Honda NSX Acura	27	53'09.985	<b>31.133</b>	<b>31.133</b>	12 1'44.592
3	<b>44</b> VENEROSI PESCIOLINI Paolo (ITA) 1'56.965 EBIMOTORS	BACCANI Alessandro (ITA) EbiMotors	Porsche 911 R 992	27	53'27.008	<b>48.156</b>	<b>17.023</b>	10 1'44.283
----- Non Classificati -----								
RIT	<b>74</b> MARAZZI Stefano (ITA) ROSSOCORSA RACING	BUTTARELLI Samuele (ITA) Rossocorsa Racing	Ferrari 296	17	30'45.659	<b>10 Giri</b>		12 <b>1'43.228</b>

Partenti: 4 Classificati: 3 Non Classificati: 0 Ritirati: 1 Non Partiti: 0

Giro Veloce N. 12 Num. 74 Samuele Buttarelli 2 Tempo 1'43.228 Media. 171,198 Km/h

**Classe GT3 PRO AM**

Giri 27 = 132,543 km - Media 151,724 km/h - Tempo di gara 52'24.888

Num.	Conducente 1 Concorrente	Conducente 2 Team	Auto	Giri	Tempo	Dist.	Rel.	Giro Veloce
1	<b>8</b> MALVESTITI Federico (ITA) 1'44.939 BMW ITALIA CECCATO RACING	EBRAHIM Pedro (BRA) BMW Italia Ceccato Racing	BMW G82 M4	27	52'24.888		12	1'41.901
2	<b>63</b> MOULIN Baptiste (BEL) VSR	FABI Alessandro (ITA) 1'43.147 VSR	Lamborghini Huracán Evo 2	27	52'31.165	<b>6.277</b>	<b>6.277</b>	16 1'42.937
3	<b>55</b> BERTO Filippo (ITA) 1'46.604 NOVA RACE EVENTS	JELMINI Felice (ITA) Nova Race Events	Honda NSX Acura	27	52'31.780	<b>6.892</b>	<b>0.615</b>	12 1'42.289
4	<b>22</b> BONTEMPELLI Lorenzo (ITA) 1'46.335 EASY RACE	TRULLI Enzo (ITA) Easy Race	Ferrari 296 GT3	27	52'32.409	<b>7.521</b>	<b>0.629</b>	12 <b>1'41.215</b>
5	<b>5</b> DI GIUSTO Mattia (ITA) 1'46.565 L&A INFINITY	ALATALO William (FIN) L&A Infinity	Aston Martin Vantage AMR	27	52'36.701	<b>11.813</b>	<b>4.292</b>	14 1'42.428
6	<b>23</b> POSTIGLIONE Vito (ITA) 1'46.198 BEST LAP	COLUCCIO Luigi (ITA) Best Lap	Ferrari 488	27	52'40.041	<b>15.153</b>	<b>3.340</b>	10 1'42.918
7	<b>28</b> SCARPETTA Vincenzo (ITA) 1'45.438 NOVA RACE EVENTS	SIMONINI Mattia (ITA) Nova Race Events	Honda NSX Acura	27	52'58.748	<b>33.860</b>	<b>18.707</b>	5 1'44.437
8	<b>54</b> ROGALSKI Robin (POL) IMPERIALE SPORT CAR SERVICE	FASCICOLO Giuseppe (ITA) 1'45.611 Imperiale Sport Car Service	Lamborghini Huracán Evo 2	27	53'05.795	<b>40.907</b>	<b>7.047</b>	16 1'44.047
9	<b>75</b> COLAVITA Leonardo (ITA) 1'46.247 COLAVITA LEONARDO	MAGGI Giorgio (CHE) Double TT Racing	Ferrari 488	27	53'10.526	<b>45.638</b>	<b>4.731</b>	6 1'43.518
10	<b>16</b> SANDRUCCI Gustavo (ITA) 1'46.352 AKM MOTORSPORT	WIEBELHAUS Finn (DEU) AKM Motorsport	Mercedes AMG	27	53'39.382	<b>1'14.494</b>	<b>28.856</b>	10 1'42.234
11	<b>3</b> HAUGEN Thor (USA) 2'00.636 PELLIN RACING	RUBERTI Paolo (ITA) Pellini Racing	Ferrari 488	26	53'03.876	<b>1 Giro</b>	<b>1 Giro</b>	13 1'43.025

Partenti: 11 Classificati: 11 Non Classificati: 0 Ritirati: 0 Non Partiti: 0

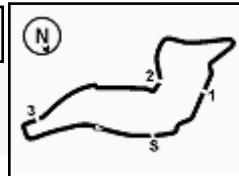
Giro Veloce N. 12 Num. 22 Enzo Trulli Tempo 1'41.215 Media. 174,603 Km/h

Direttore di Gara : Massimiliano Ghinassi

Direttore di Prova : Alessandro Ferrari

Inizio 02/06/2024 14:23 Fine 15:16

Esposta alle: .....



Imola Circuit 4.909 m

2 / 2

**ACI Racing Weekend Imola, 1-2 Giugno 2024**
**Campionato Italiano Gran Turismo Sprint GT3 - Classifica di Classe Gara 2**
**Classe GT3 PRO**

Giri 27 = 132,543 km - Media 152,092 km/h - Tempo di gara 52'17.281

Num.	Conducente 1 Concorrente	Conducente 2 Team	Auto	Giri	Tempo	Dist.	Rel.	Giro Veloce
1P 85	DENES Philippe (USA) 1'41.830 IMPERIALE SPORT CAR SERVICE	BARTHOLOMEW Jack (GBR) Imperiale Sport Car Service	Lamborghini Huracán Evo 2	27	52'17.281			8 1'41.794
2	DENNIS Jake (GBR) 1'44.925 BMW ITALIA CECCATO RACING	KLINGMANN Jens (DEU) BMW Italia Ceccato Racing	BMW G82 M4	27	52'19.520	2.239	2.239	12 1'41.798
3	52 LAPPALAINEN Konsta (FIN) AF CORSE	NURMI Luka (FIN) 1'42.335 AF Corse	Ferrari 296 GT3	27	52'19.856	2.575	0.336	16 1'42.281
4	12 MAZZOLA Rocco (ITA) 1'45.036 TRESOR AUDI SPORT ITALIA	DELLI GUANTI Pietro (ITA) Tresor Audi Sport Italia	Audi R8 LMS	27	52'24.033	6.752	4.177	5 1'41.619
5	88 DI AMATO Daniele (ITA) 1'43.701 AF CORSE	BOGUSLAVSKIY Timur AF Corse	Ferrari 296	27	52'26.299	9.018	2.266	13 1'42.616
6	99 MONCINI Leonardo (ITA) 1'43.967 TRESOR AUDI SPORT ITALIA	COLA Andrea (ITA) Tresor Audi Sport Italia	Audi R8 LMS	27	52'39.490	22.209	13.191	12 1'41.807
7	19 CAZZANIGA Riccardo (ITA) 1'50.875 VSR	DI FOLCO Alberto (ITA) VSR	Lamborghini Huracán Evo 2	27	52'50.358	33.077	10.868	10 1'41.850
8	66 MICHELOTTO Mattia (ITA) 1'51.473 VSR	STADSBADER Gilles (BEL) VSR	Lamborghini Huracán Evo 2	27	52'52.784	35.503	2.426	11 1'42.051

Partenti: 8 Classificati: 8 Non Classificati: 0 Ritirati: 0 Non Partiti: 0

Giro Veloce N. 5 Num. 12 Pietro Delli Guanti Tempo 1'41.619 Media. 173,908 Km/h

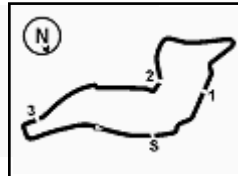
Umidità	60%	ARIA	22°C
Condizioni	WET	Pista	33°C

Direttore di Gara : Massimiliano Ghinassi

Direttore di Prova : Alessandro Ferrari

02/06/2024 Inizio 14:23 Fine 15:16

Esposta alle: .....



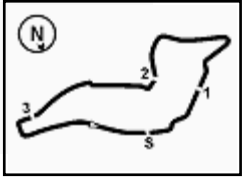
Imola Circuit 4.909 m

**ACI Racing Weekend Imola, 1-2 Giugno 2024**
**Campionato Italiano Gran Turismo Sprint GT3 - Contagiri Gara 2**

Giro																												
	1	2	3	4	5	6	7	8	9	10	11	12	13	14	15	16	17	18	19	20	21	22	23	24	25	26	27	
1	7	7	7	7	7	7	7	7	7	7	7	7	7	7	7	7	12	85	85	85	85	85	85	85	85	85	85	
2	19	19	19	19	19	19	19	19	19	19	19	19	19	19	19	19	7	7	7	7	7	7	7	7	7	7	7	
3	12	12	12	12	12	12	12	12	12	12	12	12	12	12	12	12	19	12	12	12	12	12	12	52	52	52	52	
4	8	8	8	8	8	8	8	8	8	8	8	8	8	8	8	8	8	19	52	52	52	52	12	12	12	12	12	
5	85	85	85	85	85	85	85	85	85	85	85	85	99	16	16	16	85	8	8	8	8	8	8	8	8	8	8	
6	99	99	99	99	99	99	99	99	99	99	99	99	16	66	66	66	16	52	22	22	22	22	55	55	88	88	88	
7	16	16	16	16	16	16	16	16	16	16	16	16	66	55	55	55	22	22	55	55	55	55	88	88	55	63	63	
8	55	55	55	55	55	55	55	55	55	66	66	66	66	55	22	22	22	55	99	88	88	88	88	22	63	63	55	55
9	88	52	66	66	66	66	66	66	55	55	55	55	88	99	5	5	5	55	63	63	63	63	22	22	22	22	22	
10	52	66	52	52	52	52	52	52	52	52	52	52	22	5	74	74	66	88	66	5	5	19	19	5	5	5	5	
11	66	88	88	88	88	88	88	88	88	88	88	88	85	74	23	23	52	63	5	23	23	23	5	5	61	61	61	
12	63	63	63	63	63	63	63	63	63	63	22	22	5	23	3	3	23	66	23	19	19	19	23	61	23	23	99	
13	74	74	74	74	74	74	74	74	5	22	63	5	74	3	44	85	74	5	19	61	61	61	66	23	99	99	23	
14	23	23	23	23	23	5	5	5	22	5	5	74	23	28	85	52	99	23	61	16	16	16	61	66	19	19	19	
15	5	5	5	5	5	22	22	22	74	74	74	63	3	44	52	99	88	61	16	28	28	28	28	99	66	66	66	
16	22	22	22	22	22	23	23	23	23	23	23	23	28	85	99	88	63	75	28	66	66	66	99	28	28	28	28	
17	28	28	28	28	28	28	28	28	28	28	28	3	75	88	88	63	28	77	99	77	77	77	54	54	54	54	54	
18	3	3	3	3	3	3	3	3	3	3	3	28	44	52	63	28	61	16	54	99	99	99	77	77	77	77	77	
19	61	61	61	61	61	61	75	75	75	75	75	75	52	63	28	44	75	54	77	54	54	54	75	75	75	75	75	
20	75	75	77	75	75	75	61	61	61	61	61	61	63	75	75	61	3	44	44	44	44	44	44	44	44	44	44	
21	77	77	75	77	77	77	77	77	77	77	77	77	61	61	61	75	77	28	75	75	75	75	16	16	16	16	16	
22	44	44	44	44	44	44	44	44	44	44	44	44	77	77	77	77	54	3	3	3	3	3	3	3	3	3	3	
23	54	54	54	54	54	54	54	54	54	54	54	54	54	54	54	54	44											

Final Result		
1	85 IMPERIALE SPORT C	Giri 27
2	7 BMW ITALIA CECCAT	2.239
3	52 AF CORSE	2.575
4	12 TRESOR AUDI SPOR	6.752
5	8 BMW ITALIA CECCAT	7.607
6	88 AF CORSE	9.018
7	63 VSR	13.884
8	55 NOVA RACE EVENTS	14.499
9	22 EASY RACE	15.128
10	5 L&A INFINITY	19.420
11	61 AKM MOTORSPORT	21.571
12	99 TRESOR AUDI SPOR	22.209
13	23 BEST LAP	22.760
14	19 VSR	33.077
15	66 VSR	35.503
16	28 NOVA RACE EVENTS	41.467
17	54 IMPERIALE SPORT C	48.514
18	77 NOVA RACE EVENTS	52.704
19	75 COLAVITA LEONARD	53.245
20	44 EBIMOTORS	1'09.727
21	16 AKM MOTORSPORT	1'22.101
22	3 PELLIN RACING	1 Giro
RIT	74 ROSSOCORSA RACI	10 Giri




**ACI Racing Weekend Imola, 1-2 Giugno 2024**
**Campionato Italiano Gran Turismo Sprint GT3 - Best Sectors & Speed Gara 2**
**CLASSIFICA**

1	<b>85 DENES</b> Philippe	Lamborghini Huracán Evo 2	Giri 27
2	<b>7 DENNIS</b> Jake	BMW G82 M4	2.239
3	<b>52 LAPPALAINEN</b> Konsta	Ferrari 296 GT3	2.575
4	<b>12 MAZZOLA</b> Rocco	Audi R8 LMS	6.752
5	<b>8 MALVESTITI</b> Federico	BMW G82 M4	7.607
6	<b>88 DI AMATO</b> Daniele	Ferrari 296	9.018
7	<b>63 MOULIN</b> Baptiste	Lamborghini Huracán Evo 2	13.884
8	<b>55 BERTO</b> Filippo	Honda NSX Acura	14.499
9	<b>22 BONTEMPELLI</b> Lorenzo	Ferrari 488	15.128
10	<b>5 DI GIUSTO</b> Mattia	Aston Martin Vantage AMR	19.420
11	<b>61 MCGEE</b> Glenn	Mercedes AMG	21.571
12	<b>99 MONCINI</b> Leonardo	Audi R8 LMS	22.209
13	<b>23 POSTIGLIONE</b> Vito	Ferrari 488	22.760
14	<b>19 CAZZANIGA</b> Riccardo	Lamborghini Huracán Evo 2	33.077
15	<b>66 MICHELOTTO</b> Mattia	Lamborghini Huracán Evo 2	35.503
16	<b>28 SCARPETTA</b> Vincenzo	Honda NSX Acura	41.467
17	<b>54 ROGALSKI</b> Robin	Lamborghini Huracán Evo 2	48.514
18	<b>77 CIGLIA</b> Massimo	Honda NSX Acura	52.704
19	<b>75 COLAVITA</b> Leonardo	Ferrari 488	53.245
20	<b>44 VENEROSI PESCIOLINI</b> Paolo	Porsche 911 R 992	1'09.727
21	<b>16 SANDRUCCI</b> Gustavo	Mercedes AMG	1'22.101
22	<b>3 HAUGEN</b> Thor	Ferrari 488	1 Giro
RIT	<b>74 MARAZZI</b> Stefano	Ferrari 296	10 Giri

**SPEED**

1	<b>74 MARAZZI</b> Stefano	Ferrari 296	273,4
2	<b>5 DI GIUSTO</b> Mattia	Aston Martin Vantage AMR	270,0
3	<b>22 BONTEMPELLI</b> Lorenzo	Ferrari 296 GT3	270,0
4	<b>99 MONCINI</b> Leonardo	Audi R8 LMS	269,3
5	<b>85 DENES</b> Philippe	Lamborghini Huracán Evo 2	268,7
6	<b>28 SCARPETTA</b> Vincenzo	Honda NSX Acura	268,0
7	<b>55 BERTO</b> Filippo	Honda NSX Acura	268,0
8	<b>8 MALVESTITI</b> Federico	BMW G82 M4	268,0
9	<b>23 POSTIGLIONE</b> Vito	Ferrari 488	267,3
10	<b>19 CAZZANIGA</b> Riccardo	Lamborghini Huracán Evo 2	267,3
11	<b>52 LAPPALAINEN</b> Konsta	Ferrari 296 GT3	266,7
12	<b>63 MOULIN</b> Baptiste	Lamborghini Huracán Evo 2	266,0
13	<b>66 MICHELOTTO</b> Mattia	Lamborghini Huracán Evo 2	266,0
14	<b>77 CIGLIA</b> Massimo	Honda NSX Acura	265,4
15	<b>44 VENEROSI PESCIOLINI</b> Paolo	Porsche 911 R 992	265,4
16	<b>12 MAZZOLA</b> Rocco	Audi R8 LMS	265,4
17	<b>61 MCGEE</b> Glenn	Mercedes AMG	265,4
18	<b>54 ROGALSKI</b> Robin	Lamborghini Huracán Evo 2	264,7
19	<b>7 DENNIS</b> Jake	BMW G82 M4	264,7
20	<b>88 DI AMATO</b> Daniele	Ferrari 296	264,7
21	<b>16 SANDRUCCI</b> Gustavo	Mercedes AMG	262,8
22	<b>75 COLAVITA</b> Leonardo	Ferrari 488	262,1
23	<b>3 HAUGEN</b> Thor	Ferrari 488	260,9

**SEG. 1**

1	<b>22 BONTEMPELLI</b> Lorenzo	21.065
2	<b>85 DENES</b> Philippe	21.095
3	<b>8 MALVESTITI</b> Federico	21.150
4	<b>12 MAZZOLA</b> Rocco	21.215
5	<b>19 CAZZANIGA</b> Riccardo	21.245
6	<b>7 DENNIS</b> Jake	21.255
7	<b>55 BERTO</b> Filippo	21.255
8	<b>99 MONCINI</b> Leonardo	21.261
9	<b>66 MICHELOTTO</b> Mattia	21.271
10	<b>88 DI AMATO</b> Daniele	21.302
11	<b>16 SANDRUCCI</b> Gustavo	21.352
12	<b>5 DI GIUSTO</b> Mattia	21.359
13	<b>52 LAPPALAINEN</b> Konsta	21.361
14	<b>74 MARAZZI</b> Stefano	21.382
15	<b>63 MOULIN</b> Baptiste	21.419
16	<b>23 POSTIGLIONE</b> Vito	21.423
17	<b>75 COLAVITA</b> Leonardo	21.482
18	<b>3 HAUGEN</b> Thor	21.527
19	<b>54 ROGALSKI</b> Robin	21.615
20	<b>61 MCGEE</b> Glenn	21.634
21	<b>28 SCARPETTA</b> Vincenzo	21.759
22	<b>44 VENEROSI PESCIOLINI</b>	21.827
23	<b>77 CIGLIA</b> Massimo	21.852

**SEG. 2**

1	<b>22 BONTEMPELLI</b> Lorenzo	33.113
2	<b>99 MONCINI</b> Leonardo	33.187
3	<b>12 MAZZOLA</b> Rocco	33.220
4	<b>7 DENNIS</b> Jake	33.239
5	<b>19 CAZZANIGA</b> Riccardo	33.362
6	<b>8 MALVESTITI</b> Federico	33.391
7	<b>52 LAPPALAINEN</b> Konsta	33.512
8	<b>16 SANDRUCCI</b> Gustavo	33.551
9	<b>5 DI GIUSTO</b> Mattia	33.563
10	<b>55 BERTO</b> Filippo	33.587
11	<b>66 MICHELOTTO</b> Mattia	33.627
12	<b>85 DENES</b> Philippe	33.674
13	<b>88 DI AMATO</b> Daniele	33.691
14	<b>63 MOULIN</b> Baptiste	33.741
15	<b>3 HAUGEN</b> Thor	33.760
16	<b>74 MARAZZI</b> Stefano	33.811
17	<b>23 POSTIGLIONE</b> Vito	33.889
18	<b>75 COLAVITA</b> Leonardo	33.966
19	<b>54 ROGALSKI</b> Robin	34.065
20	<b>28 SCARPETTA</b> Vincenzo	34.066
21	<b>61 MCGEE</b> Glenn	34.136
22	<b>44 VENEROSI PESCIOLINI</b>	34.213
23	<b>77 CIGLIA</b> Massimo	34.235

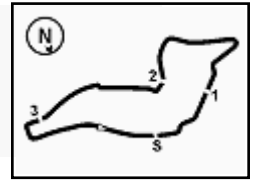
**SEG. 3**

1	<b>12 MAZZOLA</b> Rocco	28.528
2	<b>7 DENNIS</b> Jake	28.628
3	<b>66 MICHELOTTO</b> Mattia	28.637
4	<b>19 CAZZANIGA</b> Riccardo	28.701
5	<b>99 MONCINI</b> Leonardo	28.732
6	<b>16 SANDRUCCI</b> Gustavo	28.763
7	<b>85 DENES</b> Philippe	28.809
8	<b>22 BONTEMPELLI</b> Lorenzo	28.812
9	<b>52 LAPPALAINEN</b> Konsta	28.825
10	<b>23 POSTIGLIONE</b> Vito	28.846
11	<b>8 MALVESTITI</b> Federico	28.850
12	<b>88 DI AMATO</b> Daniele	28.989
13	<b>5 DI GIUSTO</b> Mattia	29.019
14	<b>55 BERTO</b> Filippo	29.128
15	<b>3 HAUGEN</b> Thor	29.156
16	<b>63 MOULIN</b> Baptiste	29.205
17	<b>74 MARAZZI</b> Stefano	29.236
18	<b>44 VENEROSI PESCIOLINI</b>	29.341
19	<b>75 COLAVITA</b> Leonardo	29.385
20	<b>61 MCGEE</b> Glenn	29.458
21	<b>28 SCARPETTA</b> Vincenzo	29.571
22	<b>77 CIGLIA</b> Massimo	29.578
23	<b>54 ROGALSKI</b> Robin	29.630

**SEG. 4**

1	<b>22 BONTEMPELLI</b> Lorenzo	18.221
2	<b>8 MALVESTITI</b> Federico	18.299
3	<b>55 BERTO</b> Filippo	18.313
4	<b>85 DENES</b> Philippe	18.321
5	<b>12 MAZZOLA</b> Rocco	18.337
6	<b>19 CAZZANIGA</b> Riccardo	18.347
7	<b>7 DENNIS</b> Jake	18.364
8	<b>99 MONCINI</b> Leonardo	18.387
9	<b>74 MARAZZI</b> Stefano	18.390
10	<b>5 DI GIUSTO</b> Mattia	18.406
11	<b>88 DI AMATO</b> Daniele	18.406
12	<b>16 SANDRUCCI</b> Gustavo	18.413
13	<b>66 MICHELOTTO</b> Mattia	18.453
14	<b>52 LAPPALAINEN</b> Konsta	18.481
15	<b>63 MOULIN</b> Baptiste	18.516
16	<b>23 POSTIGLIONE</b> Vito	18.562
17	<b>3 HAUGEN</b> Thor	18.582
18	<b>75 COLAVITA</b> Leonardo	18.599
19	<b>54 ROGALSKI</b> Robin	18.623
20	<b>28 SCARPETTA</b> Vincenzo	18.664
21	<b>61 MCGEE</b> Glenn	18.705
22	<b>77 CIGLIA</b> Massimo	18.708
23	<b>44 VENEROSI PESCIOLINI</b>	18.753





# ACI Racing Weekend Imola, 1-2 Giugno 2024

## Campionato Italiano Gran Turismo Sprint GT3 - Analisi Tempi Gara 2

Imola Circuit 4.909 m

Start at 14:23'10.814

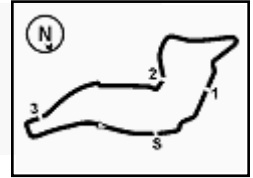
1 / 6

3 Pellin Racing (1'43.025)								7 BMW Italia Ceccato Racing (1'41.798)							
Giro	Seg.1	Seg.2	Seg.3	Seg.4	T. Giro	km/h	Local Time	Giro	Seg.1	Seg.2	Seg.3	Seg.4	T. Giro	km/h	Local Time
Paolo Ruberti								Jens Klingmann							
1		36.083	31.715	19.072	1'55.961	189,8	14:25'06.775	1		33.917	29.226	18.601	1'46.618	222,2	14:24'57.432
2	22.025	34.860	29.991	19.033	1'45.909	259,0	14:26'52.684	2	21.575	33.372	28.987	18.427	1'42.361	258,4	14:26'39.793
3	21.922	34.281	29.736	18.933	1'44.872	258,4	14:28'37.556	3	21.446	33.449	28.992	18.405	1'42.292	260,2	14:28'22.085
4	21.921	34.511	29.626	18.848	1'44.906	258,4	14:30'22.462	4	21.363	33.391	28.767	18.385	1'41.906	261,5	14:30'03.991
5	21.865	34.147	29.638	18.779	1'44.429	258,4	14:32'06.891	5	21.375	33.345	28.730	18.416	1'41.866	260,9	14:31'45.857
6	21.612	34.400	29.409	18.887	1'44.308	259,6	14:33'51.199	6	21.283	33.290	28.880	18.457	1'41.910	260,9	14:33'27.767
7	21.757	34.419	29.913	19.003	1'45.092	260,2	14:35'36.291	7	21.329	<b>33.239</b>	28.865	18.425	1'41.858	261,5	14:35'09.625
8	21.636	34.698	29.796	18.799	1'44.929	259,6	14:37'21.220	8	21.381	33.337	28.891	18.445	1'42.054	262,8	14:36'51.679
9	21.677	34.414	29.783	18.701	1'44.575	258,4	14:39'05.795	9	21.290	33.408	29.056	<b>18.364</b>	1'42.118	261,5	14:38'33.797
10	21.869	34.370	29.522	18.853	1'44.614	<b>260,9</b>	14:40'50.409	10	<b>21.255</b>	33.392	28.976	18.469	1'42.092	262,8	14:40'15.889
11	21.752	34.372	29.600	18.846	1'44.570	259,0	14:42'34.979	11	21.268	33.306	28.837	18.390	1'41.801	262,8	14:41'57.690
12	21.670	34.778	29.191	18.644	1'44.283	259,0	14:44'19.262	12	21.322	33.371	28.738	18.367	<b>1'41.798</b>	262,1	14:43'39.488
13	<b>21.527</b>	<b>33.760</b>	<b>29.156</b>	<b>18.582</b>	<b>1'43.025</b>	257,1	14:46'02.287	13	<b>21.628</b>	33.519	28.628	18.426	1'41.860	262,1	14:45'21.348
14	22.225	33.909	29.334	18.666	1'44.134	256,5	14:47'46.421	14	21.356	33.462	28.976	18.455	1'42.249	263,4	14:47'03.597
15	21.788	34.637	29.595	18.857	1'44.877	255,9	14:49'31.298	15	21.344	33.606	28.902	18.423	1'42.275	262,1	14:48'45.872
16	21.728	34.151	29.237	18.634	1'43.750	257,1	14:51'15.048	16	21.657	33.799	29.118	18.471	1'43.045	262,1	14:50'28.917
17	21.920	34.412	29.597	1'52.795	3'18.724P	257,8	14:54'33.772	17	21.474	34.036	29.644	1'26.212	2'51.366P	<b>264,7</b>	14:53'20.283
Thor Haugen								Jake Dennis							
18	42.306	46.147	37.878	34.588	2'40.919P	159,1	14:57'14.691	18	36.902	37.769	31.013	18.529	2'04.213P	187,8	14:55'24.496
19	46.992	57.084	43.216	25.485	2'52.777	84,2	15:00'07.468	19	22.659	39.642	32.100	22.111	1'56.512	262,8	14:57'21.008
20	35.715	52.245	41.859	1'19.298	3'29.117P	143,0	15:03'36.585	20	47.144	1'11.115	57.804	36.427	3'32.490	163,6	15:00'53.498
21	42.412	43.365	35.212	21.420	2'22.409P	148,4	15:05'58.994	21	51.434	1'02.423	49.439	27.016	3'10.312	117,0	15:04'03.810
22	26.188	41.883	34.972	21.757	2'04.800	214,3	15:08'03.794	22	37.606	47.692	46.078	22.406	2'33.782	137,6	15:06'37.592
23	25.397	41.212	34.098	21.667	2'02.374	236,3	15:10'06.168	23	22.583	38.630	29.812	18.685	1'49.710	250,6	15:08'27.302
24	25.551	43.277	34.885	21.448	2'05.161	246,0	15:12'11.329	24	21.903	37.090	29.519	18.590	1'47.102	263,4	15:10'14.404
25	25.091	41.719	34.945	20.970	2'02.725	240,0	15:14'14.054	25	21.657	36.780	29.122	18.428	1'45.987	262,8	15:12'00.391
26	24.609	40.998	34.040	20.989	2'00.636	241,1	15:16'14.690	26	21.605	35.769	29.091	18.553	1'45.018	264,1	15:13'45.409
Tempo di gara 53'03.876								Tempo di gara 52'19.520							

5 L&A Infinity (1'42.428)								8 BMW Italia Ceccato Racing (1'41.901)							
Giro	Seg.1	Seg.2	Seg.3	Seg.4	T. Giro	km/h	Local Time	Giro	Seg.1	Seg.2	Seg.3	Seg.4	T. Giro	km/h	Local Time
William Alatalo								Pedro Ebrahim							
1		36.106	30.673	19.231	1'54.376	196,4	14:25'05.190	1		35.945	28.958	18.645	1'49.092	222,7	14:24'59.906
2	22.252	34.849	29.663	19.020	1'45.784	268,0	14:26'50.974	2	21.562	33.515	29.057	18.432	1'42.566	262,1	14:26'42.472
3	22.082	34.231	29.460	18.627	1'44.400	263,4	14:28'35.374	3	21.332	33.467	28.929	18.393	1'42.121	264,1	14:28'24.593
4	21.667	33.977	29.207	18.660	1'43.511	264,7	14:30'18.885	4	21.367	<b>33.391</b>	28.946	18.363	1'42.067	264,7	14:30'06.660
5	21.643	33.796	29.378	18.543	1'43.360	266,7	14:32'02.245	5	21.255	33.397	28.895	18.424	1'41.971	265,4	14:31'48.631
6	22.011	<b>33.563</b>	<b>29.019</b>	18.487	1'43.080	<b>270,0</b>	14:33'45.325	6	21.291	33.480	29.020	18.377	1'42.168	265,4	14:33'30.799
7	21.448	33.687	29.254	18.503	1'42.892	266,7	14:35'28.217	7	21.218	33.714	28.970	18.506	1'42.408	266,0	14:35'13.207
8	21.593	33.902	29.259	18.885	1'43.639	266,7	14:37'11.856	8	21.404	33.493	<b>28.850</b>	18.353	1'42.100	265,4	14:36'55.307
9	21.928	33.738	29.055	<b>18.406</b>	1'43.127	269,3	14:38'54.983	9	21.239	33.581	29.194	18.372	1'42.386	266,0	14:38'37.693
10	21.751	34.522	29.145	<b>18.406</b>	1'43.824	265,4	14:40'38.807	10	21.290	33.470	29.041	18.468	1'42.269	266,0	14:40'19.962
11	21.703	34.193	29.415	18.410	1'43.721	265,4	14:42'22.528	11	21.301	33.545	28.917	<b>18.299</b>	1'42.062	265,4	14:42'02.024
12	21.988	33.655	29.065	18.453	1'43.161	266,0	14:44'05.689	12	<b>21.150</b>	33.472	28.894	18.385	<b>1'41.901</b>	266,0	14:43'43.925
13	<b>21.359</b>	33.710	29.057	18.451	1'42.577	263,4	14:45'48.266	13	21.238	33.447	29.121	18.531	1'42.337	266,0	14:45'26.262
14	21.381	33.568	29.022	18.457	<b>1'42.428</b>	264,1	14:47'30.694	14	21.173	33.472	29.133	18.503	1'42.281	264,7	14:47'08.543
15	21.782	34.080	29.369	18.848	1'44.079	262,8	14:49'14.773	15	21.406	33.575	29.108	18.693	1'42.782	264,7	14:48'51.325
16	21.606	34.059	29.242	19.111	1'44.018	264,7	14:50'58.791	16	21.391	33.853	29.080	18.752	1'43.076	265,4	14:50'34.401
17	21.907	34.042	29.230	1'24.065	2'49.244P	255,3	14:53'48.035	17	21.493	34.163	29.037	1'29.674	2'54.367P	264,7	14:53'28.768
Mattia Di Giusto								Federico Malvestiti							
18	37.313	37.502	32.795	19.127	2'06.737P	184,9	14:55'54.772	18	37.540	38.392	31.193	18.692	2'05.817P	189,5	14:55'34.585
19	22.997	40.994	33.305	19.422	1'56.718	263,4	14:57'51.490	19	22.787	40.588	32.812	20.756	1'56.943	264,1	14:57'31.528
20	25.754	1'09.818	58.209	35.479	3'09.260	254,7	15:01'00.750	20	40.117	1'10.177	57.886	36.352	3'24.532	184,6	15:00'56.060
21	51.756	1'00.865	50.732	26.994	3'10.347	91,7	15:04'11.097	21	52.008	1'01.292	50.183	26.843	3'10.326	91,8	15:04'06.386
22	37.582	46.689	43.879	21.503	2'29.653	92,1	15:06'40.750	22	37.989	46.871	45.186	22.238	2'32.284	114,3	15:06'38.670
23	23.287	39.699	31.431	19.138	1'53.555	259,0	15:08'34.305	23	33.115	39.221	29.919	18.821	1'51.076	243,8	15:08'29.746
24	22.898	38.524	30.216	19.226	1'50.864	266,0	15:10'25.169	24	22.476	37.369	29.617	18.753	1'48.215	261,5	15:10'17.961
25	22.980	36.986	29.902	18.671	1'48.539	264,7	15:12'13.708	25	21.965	36.711	29.826	18.583	1'47.085	<b>268,0</b>	15:12'05.046
26	22.398	36.270	29.857	18.717	1'47.242	264,1	15:14'00.950	26	21.982	36.002	29.146	18.587	1'45.717	266,7	15:13'50.763
27	21.987	36.385	29.467	18.726	1'46.565	263,4	15:15'47.515	27	21.716	35.567	28.993	18.663	1'44.939	267,3	15:15'35.702
Tempo di gara 52'36.701															

02/06/2024

P = Box In/Out - C = Tempo Invalidato



# ACI Racing Weekend Imola, 1-2 Giugno 2024

## Campionato Italiano Gran Turismo Sprint GT3 - Analisi Tempi Gara 2

Imola Circuit 4.909 m

Start at 14:23'10.814

**2 / 6**

Tempo di gara 52'24.888 27 21.925 36.624 29.090 18.713 1'46.352 259,6 15:16'50.196

Tempo di gara 53'39.382

12 Tresor Audi Sport Italia (1'41.619)							
Giro	Seg.1	Seg.2	Seg.3	Seg.4	T. Giro	km/h	Local Time
Pietro Delli Guanti							
1		35.368	29.293	18.624	1'48.641	219,1	14:24'59.455
2	21.601	33.455	28.845	18.407	1'42.308	259,6	14:26'41.763
3	21.339	<b>33.220</b>	28.794	18.553	1'41.906	260,9	14:28'23.669
4	21.373	33.538	28.942	18.468	1'42.321	262,8	14:30'05.990
5	21.323	33.339	<b>28.528</b>	18.429	<b>1'41.619</b>	262,8	14:31'47.609
6	21.533	33.314	28.972	<b>18.337</b>	1'42.156	263,4	14:33'29.765
7	21.431	33.399	28.969	18.558	1'42.357	264,7	14:35'12.122
8	21.338	33.563	28.827	18.423	1'42.151	264,7	14:36'54.273
9	21.539	33.375	28.775	18.482	1'42.171	263,4	14:38'36.444
10	21.275	33.411	28.805	18.389	1'41.880	264,7	14:40'18.324
11	21.240	33.414	28.754	18.388	1'41.796	264,7	14:42'00.120
12	21.514	33.386	29.067	18.450	1'42.417	<b>265,4</b>	14:43'42.537
13	21.330	33.362	28.860	18.828	1'42.380	264,1	14:45'24.917
14	21.229	33.298	28.776	18.541	1'41.844	262,8	14:47'06.761
15	21.311	33.536	28.974	18.571	1'42.392	262,8	14:48'49.153
16	<b>21.215</b>	33.673	28.851	18.651	1'42.390	263,4	14:50'31.543
17	21.568	34.506	28.893	36.278	2'01.245P	264,7	14:52'32.788
Rocco Mazzola							
18	1'24.200	39.016	32.238	18.887	2'54.341P	181,2	14:55'27.129
19	23.061	39.441	33.269	20.277	1'56.048	258,4	14:57'23.177
20	46.389	1'10.585	57.866	36.209	3'31.049	158,6	15:00'54.226
21	51.786	1'02.018	49.695	26.990	3'10.489	86,5	15:04'04.715
22	37.819	47.288	45.725	22.572	2'33.404	130,6	15:06'38.119
23	22.897	38.392	30.418	18.866	1'50.573	252,3	15:08'28.692
24	22.170	38.004	29.882	18.761	1'48.817	262,1	15:10'17.509
25	22.100	35.978	30.432	18.689	1'47.199	262,8	15:12'04.708
26	21.994	35.312	29.244	18.553	1'45.103	261,5	15:13'49.811
27	21.801	35.001	29.355	18.879	1'45.036	260,9	15:15'34.847

Tempo di gara 52'24.033

19 VSR (1'41.850)								
Giro	Seg.1	Seg.2	Seg.3	Seg.4	T. Giro	km/h	Local Time	
Alberto Di Folco								
1			34.286	29.161	18.759	1'47.359	220,9	14:24'58.173
2	21.567		33.595	28.799	18.447	1'42.408	260,9	14:26'40.581
3	21.430		33.572	28.890	18.464	1'42.356	261,5	14:28'22.937
4	21.474		33.636	28.835	18.409	1'42.354	262,8	14:30'05.291
5	21.360		33.559	<b>28.701</b>	18.463	1'42.083	262,8	14:31'47.374
6	21.324		33.442	28.891	18.487	1'42.144	263,4	14:33'29.518
7	21.346		33.488	28.923	18.578	1'42.335	264,1	14:35'11.853
8	21.251		33.724	28.726	18.500	1'42.201	264,1	14:36'54.054
9	21.368		33.443	28.777	<b>18.347</b>	1'41.935	265,4	14:38'35.989
10	21.256		<b>33.362</b>	28.778	18.454	<b>1'41.850</b>	264,1	14:40'17.839
11	21.331		33.414	28.876	18.388	1'42.009	264,7	14:41'59.848
12	<b>21.245</b>		33.441	28.859	18.560	1'42.105	264,1	14:43'41.953
13	21.322		33.670	28.797	18.368	1'42.157	264,7	14:45'24.110
14	21.373		33.432	28.823	18.523	1'42.151	264,1	14:47'06.261
15	21.318		33.609	28.879	18.355	1'42.161	264,1	14:48'48.422
16	21.343		33.902	29.065	18.662	1'42.972	264,7	14:50'31.394
17	21.467		34.523	28.841	1'31.026	2'55.857P	<b>267,3</b>	14:53'27.251
Riccardo Cazzaniga								
18	37.444	38.608	30.907	18.768	2'05.727P	185,6	14:55'32.978	
19	22.474	39.721	31.816	52.928	2'26.939P	262,8	14:57'59.917	
20	42.292	46.949	58.025	35.214	3'02.480P	181,2	15:01'02.397	
21	52.299	1'00.700	50.747	26.819	3'10.565	89,4	15:04'12.962	
22	37.867	46.739	42.548	21.460	2'28.614	92,6	15:06'41.576	
23	23.138	38.713	31.387	19.342	1'52.580	261,5	15:08'34.156	
24	22.952	37.770	30.709	19.444	1'50.875	263,4	15:10'25.031	
25	23.149	38.079	31.557	20.230	1'53.015	264,7	15:12'18.046	
26	22.963	37.559	31.780	19.621	1'51.923	261,5	15:14'09.969	
27	22.908	37.434	31.163	19.698	1'51.203	259,6	15:16'01.172	

Tempo di gara 52'50.358

16 AKM Motorsport (1'42.234)							
Giro	Seg.1	Seg.2	Seg.3	Seg.4	T. Giro	km/h	Local Time
Finn Wiebelhaus							
1		35.903	29.640	18.977	1'50.732	208,1	14:25'01.546
2	22.076	34.309	29.590	18.733	1'44.708	262,1	14:26'46.254
3	21.887	33.982	29.006	18.582	1'43.457	259,6	14:28'29.711
4	21.741	33.605	28.853	18.626	1'42.825	260,2	14:30'12.536
5	21.587	33.696	28.855	18.502	1'42.640	261,5	14:31'55.176
6	21.452	33.667	28.891	18.549	1'42.559	262,1	14:33'37.735
7	21.554	33.619	29.020	18.585	1'42.778	262,1	14:35'20.513
8	21.577	33.568	28.831	18.474	1'42.450	262,1	14:37'02.963
9	21.424	33.653	28.956	<b>18.413</b>	1'42.446	260,9	14:38'45.409
10	21.378	<b>33.551</b>	28.821	18.484	<b>1'42.234</b>	<b>262,8</b>	14:40'27.643
11	<b>21.352</b>	33.748	29.000	18.460	1'42.560	<b>262,8</b>	14:42'10.203
12	21.391	33.758	28.936	18.458	1'42.543	261,5	14:43'52.746
13	21.403	33.600	28.851	18.579	1'42.433	261,5	14:45'35.179
14	21.456	33.676	28.771	18.546	1'42.449	261,5	14:47'17.628
15	21.399	33.633	29.034	18.574	1'42.640	260,2	14:49'00.268
16	21.389	33.843	<b>28.763</b>	18.639	1'42.634	261,5	14:50'42.902
17	21.378	33.978	28.959	1'30.510	2'54.825P	260,9	14:53'37.727
Gustavo Sandrucci							
18	37.067	38.354	31.485	1'06.171	2'53.077P	186,5	14:56'30.804
19	40.462	40.979	45.720	24.131	2'31.292P	175,0	14:59'02.096
20	24.360	40.297	33.014	24.935	2'02.606	233,3	15:01'04.702
21	52.150	59.653	51.098	27.258	3'10.159	90,8	15:04'14.861
22	37.581	46.132	43.251	21.280	2'28.244	119,6	15:06'43.105
23	23.379	38.035	32.908	1'02.540	2'36.862P	244,9	15:09'19.967
24	37.488	39.653	30.530	18.865	2'06.536P	185,6	15:11'26.503
25	23.000	38.132	29.789	18.833	1'49.754	256,5	15:13'16.257
26	22.334	37.146	29.363	18.744	1'47.587	258,4	15:15'03.844

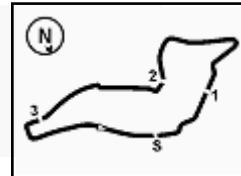
22 Easy Race (1'41.215)								
Giro	Seg.1	Seg.2	Seg.3	Seg.4	T. Giro	km/h	Local Time	
Enzo Trulli								
1			36.181	30.899	18.986	1'54.574	193,2	14:25'05.388
2	22.186		35.052	29.908	18.723	1'45.869	269,3	14:26'51.257
3	21.966		34.422	29.413	18.548	1'44.349	266,7	14:28'35.606
4	21.736		34.035	29.205	18.550	1'43.526	265,4	14:30'19.132
5	21.630		33.935	29.316	18.549	1'43.430	266,7	14:32'02.562
6	21.924		33.830	28.970	18.346	1'43.070	<b>270,0</b>	14:33'45.632
7	21.431		33.720	29.250	18.508	1'42.909	269,3	14:35'28.541
8	21.427		34.025	29.287	18.776	1'43.515	269,3	14:37'12.056
9	22.125		34.008	28.841	18.236	1'43.210	<b>270,0</b>	14:38'55.266
10	21.594		33.911	29.069	18.597	1'43.171	268,7	14:40'38.437
11	21.696		33.458	28.838	18.253	1'42.245	266,0	14:42'20.682
12	21.069		<b>33.113</b>	<b>28.812</b>	<b>18.221</b>	<b>1'41.215</b>	265,4	14:44'01.897
13	<b>21.065</b>		33.139	28.825	18.343	1'41.372	266,7	14:45'43.269
14	21.348		33.686	29.080	18.264	1'42.378	267,3	14:47'25.647
15	21.159		33.633	29.028	18.356	1'42.176	264,1	14:49'07.823
16	21.326		33.602	29.172	18.489	1'42.589	266,0	14:50'50.412
17	21.321		34.057	29.161	1'25.591	2'50.130P	266,7	14:53'40.542
Lorenzo Bontempelli								
18	36.363	37.904	30.928	18.792	2'03.987P	187,5	14:55'44.529	
19	23.048	40.331	32.912	19.515	1'55.806	260,2	14:57'40.335	
20	32.544	1'10.056	58.026	36.260	3'16.886	222,7	15:00'57.221	
21	51.723	1'01.495	50.282	26.862	3'10.362	87,3	15:04'07.583	
22	38.120	46.498	44.951	22.150	2'31.719	115,5	15:06'39.302	
23	23.931	38.910	31.164	18.939	1'52.944	248,3	15:08'32.246	
24	23.095	38.175	30.115	18.817	1'50.202	262,8	15:10'22.448	
25	22.376	36.203	29.890	19.244	1'47.713	262,8	15:12'10.161	

02/06/2024

P = Box In/Out - C = Tempo Invalidato

Powered by FICr PERUGIA TIMING




**ACI Racing Weekend Imola, 1-2 Giugno 2024**
**Campionato Italiano Gran Turismo Sprint GT3 - Analisi Tempi Gara 2**

Imola Circuit 4.909 m

Start at 14:23'10.814

**3 / 6**

26	22.345	35.788	29.585	18.617	1'46.335	262,8	15:13'56.496	25	23.086	37.885	31.194	19.889	1'52.054	260,2	15:12'23.017
27	22.470	35.812	29.633	18.812	1'46.727	259,6	15:15'43.223	26	23.337	37.993	31.297	19.847	1'52.474	259,6	15:14'15.491
Tempo di gara 52'32.409								27	23.639	38.396	31.863	20.173	1'54.071	259,6	15:16'09.562

Tempo di gara 52'58.748

**23 Best Lap (1'42.918)**

Giro	Seg.1	Seg.2	Seg.3	Seg.4	T. Giro	km/h	Local Time
Luigi Coluccio							
1				19.266	1'54.215	190,1	14:25'05.029
2	22.140	34.885	29.730	18.996	1'45.751	265,4	14:26'50.780
3	21.990	34.143	29.162	18.656	1'43.951	262,1	14:28'34.731
4	21.633	34.224	29.126	18.676	1'43.659	265,4	14:30'18.390
5	21.645	<b>33.889</b>	29.420	18.724	1'43.678	266,7	14:32'02.068
6	22.458	34.826	29.389	19.072	1'45.745	263,4	14:33'47.813
7	21.648	34.087	29.205	18.581	1'43.521	265,4	14:35'31.334
8	21.607	34.015	28.909	18.736	1'43.267	265,4	14:37'14.601
9	21.459	34.219	29.067	18.640	1'43.385	266,7	14:38'57.986
10	21.489	34.021	<b>28.846</b>	<b>18.562</b>	<b>1'42.918</b>	266,0	14:40'40.904
11	<b>21.423</b>	33.969	30.696	18.644	1'44.732	264,1	14:42'25.636
12	21.570	34.300	28.930	18.591	1'43.391	265,4	14:44'09.027
13	21.500	34.034	29.097	18.724	1'43.355	264,1	14:45'52.382
14	21.494	34.122	29.174	18.960	1'43.750	<b>267,3</b>	14:47'36.132
15	21.695	34.780	29.542	18.999	1'45.016	265,4	14:49'21.148
16	21.712	34.485	29.429	18.789	1'44.415	263,4	14:51'05.563
17	21.703	34.598	29.657	1'22.533	2'48.491P	<b>267,3</b>	14:53'54.054
Vito Postiglione							
18	36.712	38.080	30.437	18.765	2'03.994P	187,2	14:55'58.048
19	23.372	41.128	32.563	20.722	1'57.785	260,9	14:57'55.833
20	25.395	1'07.029	57.866	35.557	3'05.847	219,5	15:01'01.680
21	52.053	1'00.822	50.671	26.845	3'10.391	83,5	15:04'12.071
22	38.264	45.857	43.469	21.366	2'28.956	96,0	15:06'41.027
23	23.225		19.201	1'53.595	247,1	15:08'34.622	
24	22.764	38.831	31.432	19.536	1'52.563	263,4	15:10'27.185
25	22.041	37.474	31.397	19.218	1'50.130	260,2	15:12'17.315
26	21.724	36.025	29.816	18.633	1'46.198	263,4	15:14'03.513
27	21.774	35.975	30.025	19.568	1'47.342	263,4	15:15'50.855
Tempo di gara 52'40.041							

**44 Ebimotors (1'44.283)**

Giro	Seg.1	Seg.2	Seg.3	Seg.4	T. Giro	km/h	Local Time
Alessandro Baccani							
1					31.742	19.230	1'57.857
2	22.504	34.917	30.044	19.030	1'46.495	264,1	14:26'55.166
3	22.519	35.820	29.621	18.861	1'46.821	259,0	14:28'41.987
4	22.220	34.589	29.491	19.146	1'45.446	263,4	14:30'27.433
5	22.269	34.753	29.564	18.850	1'45.436	259,6	14:32'12.869
6	22.046	34.497	29.696	18.901	1'45.140	<b>265,4</b>	14:33'58.009
7	21.990	34.480	31.602	19.057	1'47.129	263,4	14:35'45.138
8	21.915	34.351	<b>29.341</b>	18.868	1'44.475	262,1	14:37'29.613
9	21.924	34.437	29.382	18.845	1'44.588	263,4	14:39'14.201
10	21.859	<b>34.213</b>	29.393	18.818	<b>1'44.283</b>	264,1	14:40'58.484
11	<b>21.827</b>	34.682	30.342	18.971	1'45.822	264,7	14:42'44.306
12	22.053	34.417	29.457	<b>18.753</b>	1'44.680	262,1	14:44'28.986
13	21.961	34.405	29.449	18.882	1'44.697	263,4	14:46'13.683
14	22.108	34.503	29.360	18.942	1'44.913	262,1	14:47'58.596
15	22.175	34.630	29.885	18.967	1'45.657	260,2	14:49'44.253
16	22.415	34.735	29.930	1'29.637	2'56.717P	261,5	14:52'40.970
Paolo Venerosi Pesciolini							
17	38.457	39.606	34.209	19.689	2'11.961P	180,9	14:54'52.931
18	24.390	44.195	34.938	21.214	2'04.737	243,8	14:56'57.668
19	29.134	46.402	38.107	1'04.155	2'57.798P	187,2	14:59'55.466
20	40.508	43.935	35.200	20.550	2'20.193P	158,6	15:02'15.659
21	24.818	39.721	33.888	27.504	2'05.931	241,1	15:04'21.590
22	37.911	44.148	42.395	21.860	2'26.314	111,8	15:06'47.904
23	25.269	39.661	33.286	20.581	1'58.797	228,8	15:08'46.701
24	24.209	39.501	32.926	20.544	1'57.180	257,1	15:10'43.881
25	24.342	39.476	33.004	20.519	1'57.341	256,5	15:12'41.222
26	24.394	39.112	32.821	20.638	1'56.965	255,3	15:14'38.187
27	24.680	40.139	33.734	21.082	1'59.635	249,4	15:16'37.822
Tempo di gara 53'27.008							

**28 Nova Race Events (1'44.437)**

Giro	Seg.1	Seg.2	Seg.3	Seg.4	T. Giro	km/h	Local Time
Mattia Simonini							
1		36.055	31.178	19.032	1'55.117	213,0	14:25'05.931
2	22.385	35.009	29.905	18.793	1'46.092	266,0	14:26'52.023
3	22.042	34.323	29.899	18.844	1'45.108	<b>268,0</b>	14:28'37.131
4	21.944	34.528	<b>29.571</b>	18.745	1'44.788	265,4	14:30'21.919
5	21.924	<b>34.066</b>	29.717	18.730	<b>1'44.437</b>	262,8	14:32'06.356
6	21.819	34.144	29.683	18.792	1'44.438	264,1	14:33'50.794
7	21.797	34.418	29.939	18.797	1'44.951	263,4	14:35'35.745
8	21.893	34.561	29.637	18.704	1'44.795	263,4	14:37'20.540
9	22.004	34.316	29.728	18.747	1'44.795	264,1	14:39'05.335
10	21.959	34.105	29.692	18.776	1'44.532	263,4	14:40'49.867
11	21.950	34.240	29.663	<b>18.664</b>	1'44.517	262,8	14:42'34.384
12	21.986	35.593	30.221	18.900	1'46.700	262,8	14:44'21.084
13	21.898	34.333	29.728	18.801	1'44.760	265,4	14:46'05.844
14	22.041	34.225	29.863	18.734	1'44.863	264,7	14:47'50.707
15	22.149	34.676	29.979	1'22.413	2'49.217P	262,8	14:50'39.924
Vincenzo Scarpetta							
16	36.995	34.591	29.750	18.749	2'00.085P	187,8	14:52'40.009
17	<b>21.759</b>	35.146	29.852	18.681	1'45.438	261,5	14:54'25.447
18	22.060	39.136	31.360	59.950	2'32.506P	260,2	14:56'57.953
19	38.054	40.240	35.470	21.327	2'15.091P	183,7	14:59'13.044
20	23.471	38.597	32.334	20.191	1'54.593	255,3	15:01'07.637
21	49.935	59.427	51.309	26.995	3'07.666	89,6	15:04'15.303
22	37.968	46.099	43.096	21.190	2'28.353	111,1	15:06'43.656
23	23.981	39.133	31.611	20.369	1'55.094	248,3	15:08'38.750
24	23.898	37.589	31.019	19.707	1'52.213	254,1	15:10'30.963

**52 AF Corse (1'42.281)**

Giro	Seg.1	Seg.2	Seg.3	Seg.4	T. Giro	km/h	Local Time
Luka Nurmi							
1					36.038	30.002	1'52.519
2	22.095	33.560	29.138	18.842	1'43.635	256,5	14:26'46.968
3	21.683	35.138	29.433	18.630	1'44.884	262,8	14:28'31.852
4	21.844	33.901	29.028	18.513	1'43.286	265,4	14:30'15.138
5	21.653	33.690	29.045	18.486	1'42.874	264,7	14:31'58.012
6	21.391	33.917	28.862	18.640	1'42.810	266,0	14:33'40.822
7	21.544	33.790	29.117	18.562	1'43.013	264,7	14:35'23.835
8	21.609	33.690	29.136	18.520	1'42.955	<b>266,7</b>	14:37'06.790
9	21.460	33.821	29.085	19.064	1'43.430	264,7	14:38'50.220
10	21.844	33.734	29.349	18.728	1'43.655	264,7	14:40'33.875
11	21.441	33.692	29.102	18.487	1'42.722	264,1	14:42'16.597
12	<b>21.361</b>	33.633	28.845	18.496	1'42.335	263,4	14:43'58.932
13	21.426	33.530	29.019	1'21.657	2'45.632P	263,4	14:46'44.564
Konsta Lappalainen							
14	36.140	33.776	29.181	18.519	1'57.616P	181,2	14:48'42.180
15	21.462	33.679	29.004	18.566	1'42.711	259,0	14:50'24.891
16	21.442	<b>33.512</b>	28.826	18.501	<b>1'42.281</b>	259,6	14:52'07.172
17	21.582	33.899	28.853	18.587	1'42.921	258,4	14:53'50.093
18	21.533	36.102	29.942	18.666	1'46.243	257,8	14:55'36.336
19	22.171	38.976	32.212	19.353	1'52.712	260,2	14:57'29.048
20	41.346	1'10.629	57.859	36.354	3'26.188	173,6	15:00'55.236
21	52.057	1'01.496	49.845	27.037	3'10.435	95,7	15:04'05.671
22	37.728	47.046	45.573	22.505	2'32.852	121,3	15:06'38.523
23	22.849	38.704	30.104	18.995	1'50.652	252,3	15:08'29.175

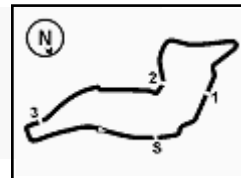
02/06/2024

P = Box In/Out - C = Tempo Invalidato

Powered by FICr PERUGIA TIMING







## ACI Racing Weekend Imola, 1-2 Giugno 2024

### Campionato Italiano Gran Turismo Sprint GT3 - Analisi Tempi Gara 2

Imola Circuit 4.909 m

Start at 14:23'10.814

**4 / 6**

24	21.954	37.295	29.355	18.615	1'47.219	262,1	15:10'16.394	23	23.281	38.837	30.458	18.981	1'51.557	251,7	15:08'30.949
25	21.651	36.195	29.139	18.603	1'45.588	261,5	15:12'01.982	24	22.501	37.930	30.159	18.772	1'49.362	262,8	15:10'20.311
26	21.465	35.533	<b>28.825</b>	<b>18.481</b>	1'44.304	261,5	15:13'46.286	25	22.071	37.421	30.080	19.035	1'48.607	262,1	15:12'08.918
27	21.522	35.283	29.001	18.578	1'44.384	262,1	15:15'30.670	26	21.899	35.776	29.913	19.484	1'47.072	264,1	15:13'55.990
Tempo di gara 52'19.856								27	22.169	36.010	29.703	18.722	1'46.604	265,4	15:15'42.594

Tempo di gara 52'31.780

**54 Imperiale Sport Car Service (1'44.047)**

Giro	Seg.1	Seg.2	Seg.3	Seg.4	T. Giro	km/h	Local Time
Giuseppe Fascicolo							
1				19.302	1'58.459	198,5	14:25'09.273
2	22.507	34.942	29.991	19.162	1'46.602	263,4	14:26'55.875
3	22.188			18.812	1'46.650	<b>264,7</b>	14:28'42.525
4	21.944	34.885	29.971	18.956	1'45.756	<b>264,7</b>	14:30'28.281
5	22.029			18.813	1'45.611	<b>264,7</b>	14:32'13.892
6	22.330	34.926	30.330	18.873	1'46.459	264,1	14:34'00.351
7	22.202	34.952	30.264	18.844	1'46.262	263,4	14:35'46.613
8	22.307	34.937	30.210	18.816	1'46.270	263,4	14:37'32.883
9	21.975	35.018	30.171	18.801	1'45.965	263,4	14:39'18.848
10	22.220	35.049	30.068	18.702	1'46.039	262,8	14:41'04.887
11	22.364	35.102	30.029	18.792	1'46.287	263,4	14:42'51.174
12	22.151	34.763	30.243	38.030	2'05.187P	262,1	14:44'56.361
Robin Rogalski							
13	1'28.828			18.856	2'52.475P	182,4	14:47'48.836
14	21.850	34.394	29.687	<b>18.623</b>	1'44.554	262,8	14:49'33.390
15	21.711	<b>34.065</b>	<b>29.630</b>	18.680	1'44.086	263,4	14:51'17.476
16	<b>21.615</b>			18.656	<b>1'44.047</b>	264,1	14:53'01.523
17	21.727	36.116	31.755	18.893	1'48.491	262,1	14:54'50.014
18	22.155	39.820	32.075	19.103	1'53.153	261,5	14:56'43.167
19	26.949	41.923	45.416	45.147	2'39.435P	161,4	14:59'22.602
20	1'05.076	39.617	32.374	19.908	2'36.975P	167,2	15:01'59.577
21	23.554	38.646	49.779	27.179	2'19.158	243,8	15:04'18.735
22	38.109	45.058	43.162	20.745	2'27.074	115,6	15:06'45.809
23	23.511	38.526	31.704	19.839	1'53.580	236,8	15:08'39.389
24	23.491	37.954	31.730	19.902	1'53.077	244,9	15:10'32.466
25	23.499	38.229	31.786	20.225	1'53.739	254,7	15:12'26.205
26	23.895	38.459	32.243	20.237	1'54.834	244,9	15:14'21.039
27	24.080	38.888	32.382	20.220	1'55.570	231,8	15:16'16.609
Tempo di gara 53'05.795							

**61 AKM Motorsport (1'44.135)**

Giro	Seg.1	Seg.2	Seg.3	Seg.4	T. Giro	km/h	Local Time
Anthony McIntosh							
1							
2	22.315	36.224	31.439	19.302	1'56.461	186,9	14:25'07.275
3	22.110	34.735	30.190	18.964	1'46.204	264,1	14:26'53.479
4	22.009	34.466	29.618	18.857	1'45.051	261,5	14:28'38.530
5	22.159	34.490	29.521	18.834	1'44.854	260,9	14:30'23.384
6	21.726	34.321	29.820	18.725	1'45.025	261,5	14:32'08.409
7	21.765	34.336	29.547	18.819	1'44.428	261,5	14:33'52.837
8	21.905	<b>34.136</b>	29.554	18.769	1'44.224	261,5	14:35'37.061
9	21.685	34.474	31.091	18.816	1'46.286	262,1	14:37'23.347
10	<b>21.634</b>	34.295	29.582	18.769	1'44.331	262,1	14:39'07.678
11	21.706	34.150	29.595	18.756	<b>1'44.135</b>	262,1	14:40'51.813
12	21.706	34.286	29.698	18.759	1'44.449	262,8	14:42'36.262
13	21.718	34.787	30.187	18.837	1'45.529	262,1	14:44'21.791
14	22.185	34.396	29.985	1'25.894	2'52.460P	257,1	14:47'14.251
Glenn McGee							
15	37.179	34.740	29.515	18.828	2'00.262P	187,2	14:49'14.513
16	22.589	34.197	<b>29.458</b>	18.812	1'45.056	259,6	14:50'59.569
17	22.019	34.981	29.555	19.266	1'45.821	262,8	14:52'45.390
18	21.896	34.943	29.832	18.726	1'45.397	259,0	14:54'30.787
19	21.809	39.464	31.337	18.920	1'51.530	259,0	14:56'22.317
20	23.280	58.297	51.226	21.585	2'34.388	257,8	14:58'56.705
21	25.766	43.676	33.010	24.339	2'06.791	208,9	15:01'03.496
22	52.107	1'00.302	50.843	27.285	3'10.537	94,5	15:04'14.033
23	37.649	46.463	42.733	21.481	2'28.326	106,2	15:06'42.359
24	23.583	40.441	30.587	18.970	1'53.581	259,0	15:08'35.940
25	22.628	38.106	30.459	18.869	1'50.062	<b>265,4</b>	15:10'26.002
26	22.446	38.028	30.908	18.903	1'50.285	262,8	15:12'16.287
27	22.095	36.198	29.654	<b>18.705</b>	1'46.652	261,5	15:14'02.939
Tempo di gara 52'38.852							

**55 Nova Race Events (1'42.289)**

Giro	Seg.1	Seg.2	Seg.3	Seg.4	T. Giro	km/h	Local Time
Felice Jelmini							
1		36.023	29.648	18.916	1'51.012	200,7	14:25'01.826
2	21.870	34.528	29.599	18.624	1'44.621	266,0	14:26'46.447
3	21.997	34.713	29.263	18.500	1'44.473	254,1	14:28'30.920
4	21.551	34.062	<b>29.128</b>	18.538	1'43.279	264,7	14:30'14.199
5	21.526	33.666	29.174	18.486	1'42.852	264,1	14:31'57.051
6	21.413	33.754	29.322	18.615	1'43.104	265,4	14:33'40.155
7	21.390	33.635	29.415	18.583	1'43.023	264,1	14:35'23.178
8	21.364	33.672	29.322	18.546	1'42.904	266,7	14:37'06.082
9	21.455	33.735	29.352	19.356	1'43.898	265,4	14:38'49.980
10	21.529	34.016	29.399	18.486	1'43.430	<b>268,0</b>	14:40'33.410
11	21.342	33.786	29.131	18.339	1'42.598	266,0	14:42'16.008
12	<b>21.255</b>	<b>33.587</b>	29.134	<b>18.313</b>	<b>1'42.289</b>	266,0	14:43'58.297
13	21.366	33.740	29.232	18.596	1'42.934	264,1	14:45'41.231
14	21.341	33.831	29.194	18.385	1'42.751	264,7	14:47'23.982
15	21.346	34.047	29.359	18.449	1'43.201	263,4	14:49'07.183
16	21.294	33.795	29.259	18.532	1'42.880	264,7	14:50'50.063
17	21.363	33.953	29.183	1'29.151	2'53.650P	264,7	14:53'43.713
Filippo Berto							
18	36.354	37.248	30.768	18.982	2'03.352P	184,9	14:55'47.065
19	22.828	39.476	32.430	19.541	1'54.275	260,9	14:57'41.340
20	32.183	1'10.205	57.811	36.235	3'16.434	240,5	15:00'57.774
21	52.116	1'01.271	50.318	26.577	3'10.282	83,5	15:04'08.056
22	38.349	46.521	44.762	21.704	2'31.336	101,3	15:06'39.392

**63 VSR (1'42.937)**

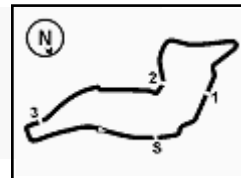
Giro	Seg.1	Seg.2	Seg.3	Seg.4	T. Giro	km/h	Local Time
Alessandro Fabi							
1							
2	22.681	35.815	30.710	18.857	1'53.064	207,3	14:25'03.878
3	21.748	34.635	29.278	18.765	1'45.359	242,7	14:26'49.237
4	21.641	34.185	29.324	18.790	1'44.047	262,8	14:28'33.284
5	21.518	34.102	29.530	18.719	1'43.992	264,1	14:30'17.276
6	<b>21.419</b>	33.828	29.260	18.541	1'43.147	261,5	14:32'00.423
7	<b>21.419</b>	33.957	29.278	18.619	1'43.273	263,4	14:33'43.696
8	21.524	34.120	29.314	18.606	1'43.564	262,8	14:35'27.260
9	21.511	33.856	29.475	18.634	1'43.476	264,1	14:37'10.736
10	21.563	34.155	29.319	18.819	1'43.856	263,4	14:38'54.592
11	21.701	33.954	29.280	18.704	1'43.639	<b>266,0</b>	14:40'38.231
12	21.553	34.667	29.362	18.573	1'44.155	262,8	14:42'22.386
13	22.409	35.105	29.318	18.754	1'45.586	264,7	14:44'07.972
14	21.640	34.218	29.487	1'22.224	2'47.569P	264,7	14:46'55.541
Baptiste Moulin							
15	36.910	33.957	29.350	18.628	1'58.845P	184,9	14:48'54.386
16	21.452	33.910	29.299	18.552	1'43.213	262,8	14:50'37.599
17	21.475	<b>33.741</b>	<b>29.205</b>	<b>18.516</b>	<b>1'42.937</b>	264,7	14:52'20.536
18	21.480	34.321	29.550	18.641	1'43.992	261,5	14:54'04.528
19	21.947	37.036	30.764	18.928	1'48.675	262,1	14:55'53.203
20	23.003	39.658	32.358	19.190	1'54.209	260,2	14:57'47.412
21	27.839	1'10.065	58.155	36.242	3'12.301	254,7	15:00'59.713
22	51.904	1'01.150	50.626	26.399	3'10.079	88,4	15:04'09.792

02/06/2024

P = Box In/Out - C = Tempo Invalidato

Powered by FICr PERUGIA TIMING




**ACI Racing Weekend Imola, 1-2 Giugno 2024**
**Campionato Italiano Gran Turismo Sprint GT3 - Analisi Tempi Gara 2**

Imola Circuit 4.909 m

Start at 14:23'10.814

**5 / 6**

23	38.066	46.918	43.825	21.603	2'30.412	106,7	15:06'40.204
22	23.539	39.126	30.780	18.856	1'52.301	261,5	15:08'32.505
24	23.121	37.395	29.461	18.667	1'48.644	262,1	15:10'21.149
25	22.192	36.707	30.074	19.211	1'48.184	263,4	15:12'09.333
26	22.026	35.588	29.957	18.942	1'46.513	262,1	15:13'55.846
27	22.131	35.476	29.514	19.012	1'46.133	262,8	15:15'41.979

Tempo di gara 52'31.165

**66 VSR (1'42.051)**

Giro	Seg.1	Seg.2	Seg.3	Seg.4	T. Giro	km/h	Local Time
Gilles Stadsbader							
1		35.767	30.122	19.347	1'52.621	195,7	14:25'03.435
2	22.493	33.826	29.125	18.539	1'43.983	254,1	14:26'47.418
3	21.759	34.396	29.364	18.724	1'44.243	263,4	14:28'31.661
4	21.763	33.813	28.912	18.702	1'43.190	264,1	14:30'14.851
5	21.598	33.694	28.910	18.678	1'42.880	263,4	14:31'57.731
6	21.472	33.738	28.915	18.791	1'42.916	264,7	14:33'40.647
7	21.530	<b>33.627</b>	29.060	18.750	<b>1'42.967</b>	<b>266,0</b>	14:35'23.614
8	21.518	33.697	29.064	18.696	1'42.975	264,7	14:37'06.589
9	21.477	33.731	28.954	18.930	1'43.092	264,7	14:38'49.681
10	21.423	33.675	28.741	18.671	1'42.510	264,7	14:40'32.191
11	<b>21.271</b>	33.690	<b>28.637</b>	<b>18.453</b>	<b>1'42.051</b>	263,4	14:42'14.242
12	21.327	33.658	29.209	18.493	1'42.687	<b>266,0</b>	14:43'56.929
13	21.489	33.689	28.764	18.631	1'42.573	265,4	14:45'39.502
14	21.413	33.633	28.867	18.558	1'42.471	264,7	14:47'21.973
15	21.582	34.427	29.168	18.806	1'43.983	262,1	14:49'05.956
16	21.463	34.125	29.081	18.497	1'43.166	264,1	14:50'49.122
17	21.465	34.000	29.031	1'35.142	2'59.638P	<b>266,0</b>	14:53'48.760
Mattia Michelotto							
18	38.176	37.392	30.795	18.556	2'04.919P	184,6	14:55'53.679
19	22.691	40.586	31.828	19.022	1'54.127	264,1	14:57'47.806
20	28.269	1'09.943	58.336	58.704	3'35.252P	243,8	15:01'23.058
21	38.542	55.994	51.320	27.134	2'52.990P	181,2	15:04'16.048
22	37.948	45.910	43.024	20.943	2'27.825	113,4	15:06'43.873
23	22.867	38.030	31.197	19.379	1'51.473	254,7	15:08'35.346
24	22.719	37.997	31.249	19.881	1'51.846	262,8	15:10'27.192
25	22.978	37.264	31.477	19.821	1'51.540	256,5	15:12'18.732
26	22.924	37.872	31.481	19.782	1'52.059	262,1	15:14'10.791
27	22.879	37.821	32.274	19.833	1'52.807	259,6	15:16'03.598

Tempo di gara 52'52.784

**74 Rossocorsa Racing (1'43.228)**

Giro	Seg.1	Seg.2	Seg.3	Seg.4	T. Giro	km/h	Local Time
Samuele Buttarelli							
1		35.751	30.810	18.865	1'53.419	204,5	14:25'04.233
2	22.593	34.745	29.925	18.600	1'45.863	261,5	14:26'50.096
3	21.633	34.099	29.551	18.590	1'43.873	270,0	14:28'33.969
4	21.701	34.153	29.351	18.658	1'43.863	271,4	14:30'17.832
5	21.525	33.928	<b>29.236</b>	18.650	1'43.339	272,0	14:32'01.171
6	21.522	33.942	29.423	18.503	1'43.390	272,0	14:33'44.561
7	<b>21.382</b>	33.945	29.441	18.559	1'43.327	272,0	14:35'27.888
8	21.488	33.978	29.473	18.879	1'43.818	272,7	14:37'11.706
9	22.346	34.891	29.424	<b>18.390</b>	1'45.051	267,3	14:38'56.757
10	21.536	33.896	29.378	18.449	1'43.259	271,4	14:40'40.016
11	21.462	34.069	29.300	18.569	1'43.400	272,7	14:42'23.416
12	21.437	33.998	29.372	18.421	<b>1'43.228</b>	272,7	14:44'06.644
13	21.492	<b>33.811</b>	29.766	18.406	1'43.475	271,4	14:45'50.119
14	21.492	34.069	29.424	18.538	1'43.523	270,7	14:47'33.642
15	21.621	34.193	29.748	18.879	1'44.441	270,0	14:49'18.083
16	22.174	34.474	29.488	18.450	1'44.586	<b>273,4</b>	14:51'02.669
17	21.435	34.150	29.512	1'28.707	2'53.804P	271,4	14:53'56.473
Stefano Marazzi							
18	38.404					184,9	

Tempo di gara 30'45.659

**75 Colavita Leonardo (1'43.518)**

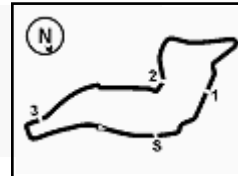
Giro	Seg.1	Seg.2	Seg.3	Seg.4	T. Giro	km/h	Local Time
Giorgio Maggi							
1		36.414	31.413	19.292	1'56.795	193,2	14:25'07.609
2	22.194	34.895	30.097	18.974	1'46.160	250,6	14:26'53.769
3	23.357	35.846	29.757	18.860	1'47.820	259,0	14:28'41.589
4	21.666	34.520	29.780	19.314	1'45.280	257,8	14:30'26.869
5	21.611	34.260	29.590	18.738	1'44.199	257,1	14:32'11.068
6	21.568	<b>33.966</b>	<b>29.385</b>	<b>18.599</b>	<b>1'43.518</b>	258,4	14:33'54.586
7	21.660	34.059	29.465	18.696	1'43.880	259,6	14:35'38.466
8	21.593	34.255	29.593	18.603	1'44.044	259,6	14:37'22.510
9	<b>21.482</b>	34.194	29.717	18.629	1'44.022	261,5	14:39'06.532
10	21.532	34.465	29.638	18.600	1'44.235	260,2	14:40'50.767
11	21.778	34.509	29.696	18.745	1'44.728	260,2	14:42'35.495
12	21.734	35.099	30.131	19.011	1'45.975	<b>262,1</b>	14:44'21.470
13	21.668	34.666	29.849	18.739	1'44.922	260,9	14:46'06.392
14	21.665	34.839	29.713	1'23.250	2'49.467P	260,2	14:48'55.859
Leonardo Colavita							
15	37.093	36.422	30.148	19.317	2'02.980P	183,7	14:50'58.839
16	22.512	34.769	30.021	19.646	1'46.948	252,9	14:52'45.787
17	22.007	35.509	30.104	18.627	1'46.247	259,0	14:54'32.034
18	22.177	39.635	31.953	19.045	1'52.810	257,1	14:56'24.844
19	23.361	56.361	51.216	1'31.641	3'42.579P	256,5	15:00'07.423
20	41.163	47.561	42.086	25.949	2'36.759P	167,7	15:02'44.182
21	25.835	40.679	32.845	19.742	1'59.101	201,9	15:04'43.283
22	24.000	39.767	39.496	21.436	2'04.699	243,8	15:06'47.982
23	23.693	38.012	31.957	19.990	1'53.652	255,3	15:08'41.634
24	23.886	38.576	31.788	20.102	1'54.352	257,1	15:10'35.986
25	23.794	38.426	32.108	20.060	1'54.388	253,5	15:12'30.374
26	23.920	38.649	32.450	20.120	1'55.139	252,3	15:14'25.513
27	24.219	38.825	32.420	20.363	1'55.827	247,1	15:16'21.340

Tempo di gara 53'10.526

**77 Nova Race Events (1'44.592)**

Giro	Seg.1	Seg.2	Seg.3	Seg.4	T. Giro	km/h	Local Time
Luca Magnoni							
1		36.639	31.706	19.117	1'57.218	197,4	14:25'08.032
2	22.351	35.075	30.328	19.096	1'46.850	<b>265,4</b>	14:26'54.882
3	22.418	34.804	29.760	18.742	1'45.724	261,5	14:28'40.606
4	22.190	34.607	30.196	19.569	1'46.562	260,2	14:30'27.168
5	22.043	34.637	29.642	18.796	1'45.118	264,1	14:32'12.286
6	21.974	34.346	29.703	18.778	1'44.801	264,1	14:33'57.087
7	21.946	34.378	30.011	18.761	1'45.096	262,8	14:35'42.183
8	22.029	34.583	30.055	18.983	1'45.650	263,4	14:37'27.833
9	21.950	34.384	29.846	18.845	1'45.025	262,8	14:39'12.858
10	22.048	34.275	29.914	18.754	1'44.991	261,5	14:40'57.849
11	21.973	34.435	29.636	<b>18.708</b>	1'44.752	262,8	14:42'42.601
12	22.030	<b>34.235</b>	<b>29.578</b>	18.749	<b>1'44.592</b>	262,1	14:44'27.193
13	<b>21.852</b>	34.428	30.034	1'23.144	2'49.458P	260,9	14:47'16.651
Massimo Ciglia							
14	36.880	35.016	30.353	18.887	2'01.136P	187,2	14:49'17.787
15	22.201	35.273	29.831	19.027	1'46.332	264,1	14:51'04.119
16	21.859	34.318	30.167	18.866	1'45.210	262,8	14:52'49.329
17	21.942	35.379	30.368	18.743	1'46.432	260,9	14:54'35.761
18	22.056	38.364	31.567	19.103	1'51.090	260,2	14:56'26.851
19	23.237	55.036	51.394	1'04.470	3'14.137P	248,3	14:59'40.988
20	39.674	40.086	32.268	19.676	2'11.704P	177,9	15:01'52.692
21	23.753	42.673	50.765	26.860	2'24.051	254,7	15:04'16.743
22	37.955	45.737	43.197	21.162	2'28.051	126,2	15:06'44.794
23	23.827	39.566	32.008	20.119	1'55.520	259,0	15:08'40.314
24	23.436	38.442	32.735	20.168	1'54.781	260,9	15:10'35.095
25	23.594	38.366	32.723	20.072	1'54.755	257,8	15:12'29.850
26	23.703	38.567	32.329	20.335	1'54.934	256,5	15:14'24.784
27	24.071	38.912	32.668	20.364	1'56.015	255,3	15:16'20.799





# ACI Racing Weekend Imola, 1-2 Giugno 2024

## Campionato Italiano Gran Turismo Sprint GT3 - Analisi Tempi Gara 2

Imola Circuit 4.909 m

Start at 14:23'10.814

**6 / 6**

Tempo di gara 53'09.985

27 21.512 35.349 29.322 18.457 1'44.640 263,4 15:15'37.113

Tempo di gara 52'26.299

85 Imperiale Sport Car Service (1'41.794)							
Giro	Seg.1	Seg.2	Seg.3	Seg.4	T. Giro	km/h	Local Time
Jack Bartholomew							
1				18.914	1'50.176	224,1	14:25'00.990
2	21.661			18.517	1'42.838	265,4	14:26'43.828
3	21.317			18.737	1'42.382	267,3	14:28'26.210
4	21.378			18.796	1'42.471	266,0	14:30'08.681
5	21.341	<b>33.674</b>	<b>28.809</b>	18.474	1'42.298	266,7	14:31'50.979
6	21.168			18.408	1'41.830	267,3	14:33'32.809
7	21.216			18.477	1'42.117	266,7	14:35'14.926
8	21.163			18.381	<b>1'41.794</b>	267,3	14:36'56.720
9	21.186			18.390	1'41.932	<b>268,7</b>	14:38'38.652
10	21.338			18.395	1'42.126	<b>268,7</b>	14:40'20.778
11	21.108			18.356	1'42.031	<b>268,7</b>	14:42'02.809
12	21.214			18.517	1'42.215	<b>268,7</b>	14:43'45.024
13	21.201			36.115	1'59.721P	268,0	14:45'44.745
Philippe Denes							
14	1'21.146			18.536	2'43.239P	184,9	14:48'27.984
15	21.239			18.444	1'42.266	264,7	14:50'10.250
16	<b>21.095</b>			18.471	1'41.830	264,7	14:51'52.080
17	21.204			18.334	1'42.382	265,4	14:53'34.462
18	22.599	36.137	30.386	18.368	1'47.490	265,4	14:55'21.952
19	21.906	38.837	32.350	25.597	1'58.690	263,4	14:57'20.642
20	46.966	1'11.182	57.662	36.154	3'31.964	148,8	15:00'52.606
21	51.920	1'01.560	49.808	27.528	3'10.816	107,1	15:04'03.422
22	37.218	47.829	46.387	22.439	2'33.873	130,6	15:06'37.295
23	22.215			18.575	1'48.708	264,7	15:08'26.003
24	21.642			<b>18.321</b>	1'46.176	264,7	15:10'12.179
25	21.458			18.481	1'45.812	266,7	15:11'57.991
26	21.275			18.368	1'44.194	266,0	15:13'42.185
27	21.476	35.859	29.371	18.766	1'45.472	266,0	15:15'27.657

Tempo di gara 52'16.843 + 0.438Pen

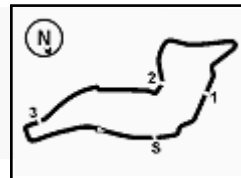
99 Tresor Audi Sport Italia (1'41.807)							
Giro	Seg.1	Seg.2	Seg.3	Seg.4	T. Giro	km/h	Local Time
Andrea Cola							
1				35.693	29.615	19.053	1'50.467
2	21.829			33.874	29.255	18.657	1'43.615
3	21.939			33.815	29.104	18.509	1'43.367
4	21.590			33.745	28.871	18.578	1'42.784
5	21.653			33.525	29.013	18.485	1'42.676
6	21.448			33.359	28.951	18.678	1'42.436
7	21.376			33.405	28.949	18.515	1'42.245
8	21.382			33.501	28.971	18.408	1'42.262
9	21.532			33.376	29.001	<b>18.387</b>	1'42.296
10	21.333			33.404	28.767	18.529	1'42.033
11	<b>21.261</b>			33.542	28.755	18.422	1'41.980
12	21.400			33.188	<b>28.732</b>	18.487	<b>1'41.807</b>
13	21.516			<b>33.187</b>	28.833	18.448	1'41.984
14	21.387			33.454	28.954	34.687	1'58.482P
Leonardo Moncini							
15	1'37.012			33.956	29.525	18.689	2'59.182P
16	21.599			34.173	29.552	18.643	1'43.967
17	21.660			34.375	29.734	18.636	1'44.405
18	21.842			37.144	31.181	18.863	1'49.030
19	41.599	1'06.063	1'01.257	44.386	3'33.305P	222,7	14:59'19.137
20	1'02.298			41.922	33.024	19.433	2'36.677P
21	24.000			40.999	49.947	27.260	2'22.206
22	37.803			45.592	43.035	20.776	2'27.206
23	23.314			39.053	31.012	20.145	1'53.524
24	22.933			37.311	29.958	18.694	1'48.896
25	22.742			37.284	30.930	19.325	1'50.281
26	22.138			36.783	29.224	18.469	1'46.614
27	21.751			35.515	29.609	18.888	1'45.763

Tempo di gara 52'39.490

88 AF Corse (1'42.616)							
Giro	Seg.1	Seg.2	Seg.3	Seg.4	T. Giro	km/h	Local Time
Timur Boguslavskiy							
1		36.145	30.077	19.658	1'52.498	204,5	14:25'03.312
2	22.798	34.388	29.135	18.630	1'44.951	256,5	14:26'48.263
3	21.670	34.249	29.296	18.737	1'43.952	261,5	14:28'32.215
4	21.817	34.011	29.095	18.554	1'43.477	263,4	14:30'15.692
5	21.628	33.851	29.039	18.667	1'43.185	261,5	14:31'58.877
6	21.446	<b>33.691</b>	29.085	18.548	1'42.770	261,5	14:33'41.647
7	21.426	33.744	28.993	18.584	1'42.747	262,1	14:35'24.394
8	21.464	33.958	29.242	18.526	1'43.190	264,1	14:37'07.584
9	21.331	33.803	29.200	18.779	1'43.113	264,1	14:38'50.697
10	21.544	34.086	29.214	18.747	1'43.591	262,8	14:40'34.288
11	21.409	33.751	<b>28.989</b>	18.770	1'42.919	263,4	14:42'17.207
12	21.482	33.756	29.329	<b>18.406</b>	1'42.973	263,4	14:44'00.180
13	<b>21.302</b>	33.731	29.071	18.512	<b>1'42.616</b>	262,1	14:45'42.796
14	21.478	33.768	29.682	1'24.377	2'49.305P	261,5	14:48'32.101
Daniele Di Amato							
15	36.243	34.473	29.631	18.632	1'58.979P	184,6	14:50'31.080
16	21.509	34.019	29.482	18.691	1'43.701	262,1	14:52'14.781
17	21.464	35.180	29.680	18.629	1'44.953	260,9	14:53'59.734
18	21.957	36.764	30.444	18.670	1'47.835	260,2	14:55'47.569
19	23.014	39.284	33.082	19.111	1'54.491	259,6	14:57'42.060
20	32.197	1'10.302	57.766	36.235	3'16.500	240,5	15:00'58.560
21	52.123	1'01.275	50.376	26.444	3'10.218	89,9	15:04'08.778
22	38.335	46.687	44.267	21.584	2'30.873	95,0	15:06'39.651
23	23.985	38.888	30.216	18.698	1'51.787	257,8	15:08'31.438
24	22.315	37.857	30.535	18.679	1'49.386	263,4	15:10'20.824
25	21.913	36.472	29.515	18.483	1'46.383	<b>264,7</b>	15:12'07.207
26	21.644	35.777	29.307	18.538	1'45.266	263,4	15:13'52.473

02/06/2024

P = Box In/Out - C = Tempo Invalidato



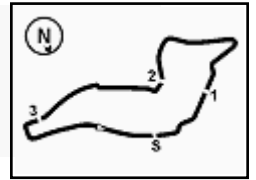
Imola Circuit 4.909 m

## ACI Racing Weekend Imola, 1-2 Giugno 2024

### Campionato Italiano Gran Turismo Sprint GT3 - Pit Times Gara 2

**Inizio: 14:23'10.814 1: 14:44'10.814 / 14:54'10.814**

No.	Concorrente	Conducente		Tempo di gara	Orario Locale	Durata Sosta	Tempo Rif.	Differenza	Penalità
3	Pellin Racing	P.RUBERTI T.HAUGEN	Ingresso Box	29'46.142	14:52'56.956				
			Uscita Box	31'37.374	14:54'48.188	<b>1'51.232</b>	(1)	1'20.000	
			Ingresso Box	39'30.672	15:02'41.486				
			Uscita Box	40'39.422	15:03'50.236	1'08.750			
5	L&A Infinity	W.ALATALO M.DI GIUSTO	Ingresso Box	29'28.135	14:52'38.949				
			Uscita Box	30'50.678	14:54'01.492	<b>1'22.543</b>	(1)	1'20.000	
7	BMW Italia Ceccato Racing	J.KLINGMANN J.DENNIS	Ingresso Box	28'58.124	14:52'08.938				
			Uscita Box	30'22.863	14:53'33.677	<b>1'24.739</b>	(1)	1'20.000	
8	BMW Italia Ceccato Racing	P.EBRAHIM F.MALVESTITI	Ingresso Box	29'03.494	14:52'14.308				
			Uscita Box	30'31.353	14:53'42.167	<b>1'27.859</b>	(1)	1'20.000	
12	Tresor Audi Sport Italia	P.DELLI GUANTI R.MAZZOLA	Ingresso Box	29'01.574	14:52'12.388				
			Uscita Box	30'22.136	14:53'32.950	<b>1'20.562</b>	(1)	1'20.000	
16	AKM Motorsport	F.WIEBELHAUS G.SANDRUCCI	Ingresso Box	29'11.046	14:52'21.860				
			Uscita Box	30'40.533	14:53'51.347	<b>1'29.487</b>	(1)	1'26.000	
			Ingresso Box	32'30.821	14:55'41.635				
			Uscita Box	33'33.725	14:56'44.539	1'02.904			
			Ingresso Box	45'22.865	15:08'33.679				
19	VSR	A.DI FOLCO R.CAZZANIGA	Ingresso Box	29'01.036	14:52'11.850				
			Uscita Box	30'30.485	14:53'41.299	<b>1'29.449</b>	(1)	1'29.000	
			Ingresso Box	34'11.684	14:57'22.498				
			Uscita Box	35'05.042	14:58'15.856	53.358			
22	Easy Race	E.TRULLI L.BONTEMPELLI	Ingresso Box	29'19.632	14:52'30.446				
			Uscita Box	30'43.114	14:53'53.928	<b>1'23.482</b>	(1)	1'23.000	
23	Best Lap	L.COLUCCIO V.POSTIGLIONE	Ingresso Box	29'36.380	14:52'47.194				
			Uscita Box	30'56.670	14:54'07.484	<b>1'20.290</b>	(1)	1'20.000	
28	Nova Race Events	M.SIMONINI V.SCARPETTA	Ingresso Box	26'22.244	14:49'33.058				
			Uscita Box	27'43.258	14:50'54.072	<b>1'21.014</b>	(1)	1'20.000	
			Ingresso Box	33'02.130	14:56'12.944				
			Uscita Box	34'00.697	14:57'11.511	58.567			
44	Ebimotors	A.BACCANI P.VENEROSI PESCIOLIN	Ingresso Box	28'16.497	14:51'27.311				
			Uscita Box	29'43.743	14:52'54.557	<b>1'27.246</b>	(1)	1'20.000	
			Ingresso Box	36'00.155	14:59'10.969				
			Uscita Box	36'58.227	15:00'09.041	58.072			
52	AF Corse	L.NURMI K.LAPPALAINEN	Ingresso Box	22'26.580	14:45'37.394				
			Uscita Box	23'47.138	14:46'57.952	<b>1'20.558</b>	(1)	1'20.000	
54	Imperiale Sport Car Service	G.FASCICOLO R.ROGALSKI	Ingresso Box	21'24.553	14:44'35.367				
			Uscita Box	22'50.176	14:46'00.990	<b>1'25.623</b>	(1)	1'20.000	
			Ingresso Box	35'49.374	14:59'00.188				
			Uscita Box	36'50.944	15:00'01.758	1'01.570			
55	Nova Race Events	F.JELMINI F.BERTO	Ingresso Box	29'18.868	14:52'29.682				
			Uscita Box	30'46.291	14:53'57.105	<b>1'27.423</b>	(1)	1'20.000	
61	AKM Motorsport	A.MCINTOSH G.MCGEE	Ingresso Box	22'53.433	14:46'04.247				
			Uscita Box	24'16.963	14:47'27.777	<b>1'23.530</b>	(1)	1'23.000	
63	VSR	A.FABI B.MOULIN	Ingresso Box	22'38.044	14:45'48.858				
			Uscita Box	23'58.778	14:47'09.592	<b>1'20.734</b>	(1)	1'20.000	
66	VSR	G.STADSBADER M.MICHELOTTO	Ingresso Box	29'17.558	14:52'28.372				
			Uscita Box	30'52.818	14:54'03.632	<b>1'35.260</b>	(1)	1'35.000	
			Ingresso Box	37'33.193	15:00'44.007				
			Uscita Box	38'26.504	15:01'37.318	53.311			



Imola Circuit 4.909 m

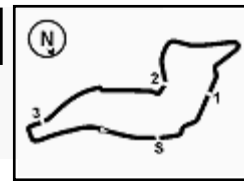
## ACI Racing Weekend Imola, 1-2 Giugno 2024

### Campionato Italiano Gran Turismo Sprint GT3 - Pit Times Gara 2

Inizio: 14:23'10.814 1: 14:44'10.814 / 14:54'10.814

No.	Concorrente	Conduttore		Tempo di gara	Orario Locale	Durata Sosta	Tempo Rif.	Differenza	Penalità
74	Rossocorsa Racing	S.BUTTARELLI	Ingresso Box	29'32.190	14:52'43.004				
		S.MARAZZI	Uscita Box	30'59.540	14:54'10.354	<b>1'27.350</b> (1)	1'20.000		
75	Colavita Leonardo	G.MAGGI	Ingresso Box	24'37.483	14:47'48.297				
		L.COLAVITA	Uscita Box	25'58.519	14:49'09.333	<b>1'21.036</b> (1)	1'20.000		
			Ingresso Box	35'45.469	14:58'56.283				
			Uscita Box	37'10.200	15:00'21.014	1'24.731			
77	Nova Race Events	L.MAGNONI	Ingresso Box	22'58.852	14:46'09.666				
		M.CIGLIA	Uscita Box	24'19.286	14:47'30.100	<b>1'20.434</b> (1)	1'20.000		
			Ingresso Box	35'46.607	14:58'57.421				
			Uscita Box	36'43.711	14:59'54.525	57.104			
85	Imperiale Sport Car Service	J.BARTHOLOMEW	Ingresso Box	22'12.533	14:45'23.347				
		P.DENES	Uscita Box	23'32.387	14:46'43.201	<b>1'19.854</b> (1)	1'20.000	0.146	<b>0.438</b>
88	AF Corse	T.BOGUSLAVSKIY	Ingresso Box	24'12.142	14:47'22.956				
		D.DI AMATO	Uscita Box	25'34.710	14:48'45.524	<b>1'22.568</b> (1)	1'20.000		
99	Tresor Audi Sport Italia	A.COLA	Ingresso Box	23'58.572	14:47'09.386				
		L.MONCINI	Uscita Box	25'33.025	14:48'43.839	<b>1'34.453</b> (1)	1'32.000		
			Ingresso Box	35'48.456	14:58'59.270				
			Uscita Box	36'45.238	14:59'56.052	56.782			

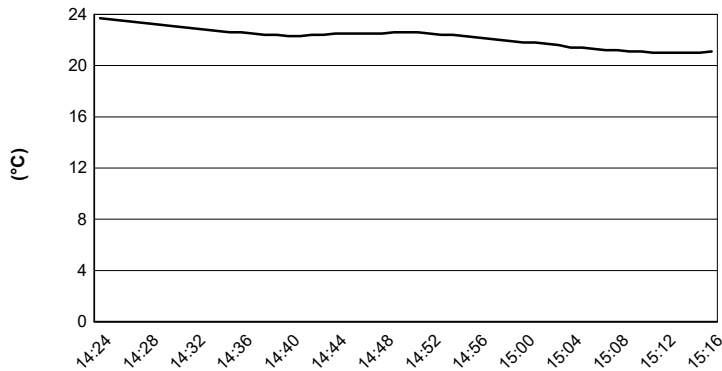




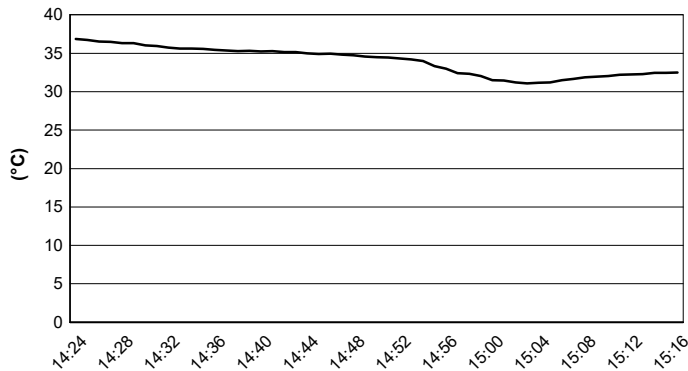
Imola Circuit 4.909 m

**ACI Racing Weekend Imola, 1-2 Giugno 2024**  
**Campionato Italiano Gran Turismo Sprint GT3 - Meteo Gara 2**  
Session started 14:23 - Session ended 15:16

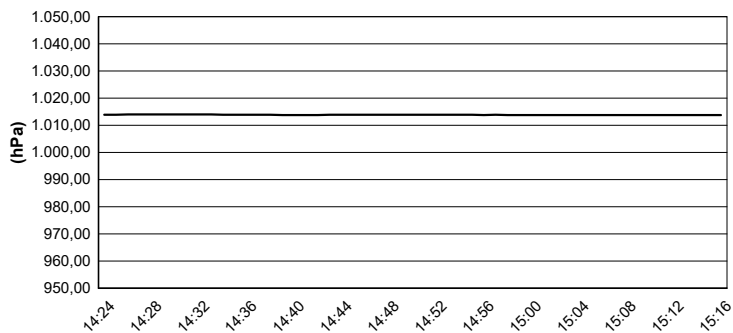
**Air Temperature**



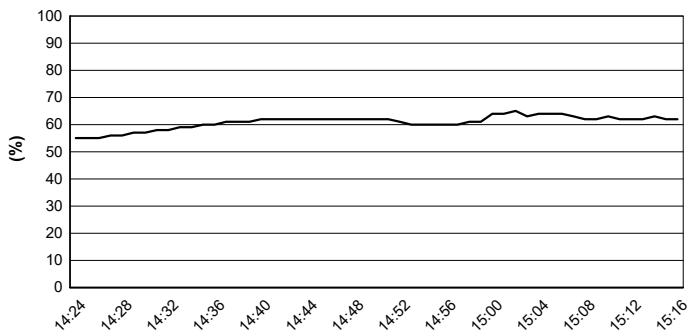
**Track Temperature**



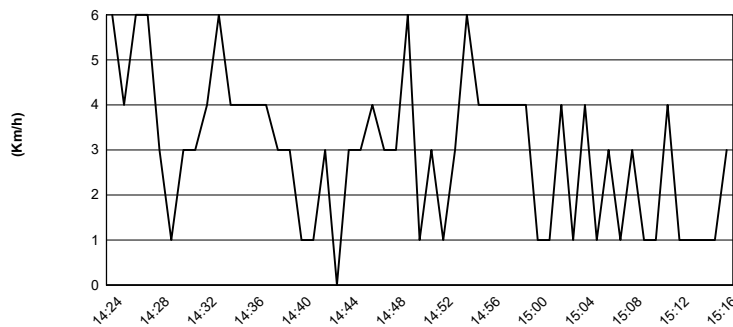
**Air Pressure**



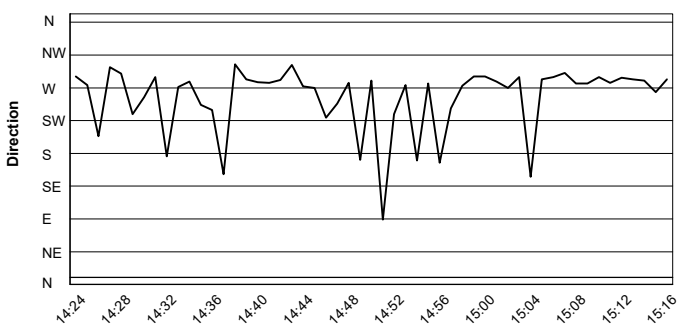
**Humidity**



**Wind Speed**

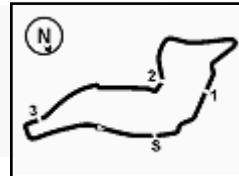


**Wind Direction**



02/06/2024




**ACI Racing Weekend Imola, 1-2 Giugno 2024**
**Campionato Italiano Gran Turismo Sprint GT3 - Griglia Gara 2 (Durata: 50' +1 Giro)**

<b>54</b>	<b>FASCICOLO G.</b> Imperiale Sport Car Service	Lamborghini <b>1'43.663</b>	<b>44</b>	<b>BACCANI A.</b> Ebimotors	Porsche <b>1'45.453</b>	<b>12</b>
<b>77</b>	<b>MAGNONI L.</b> Nova Race Events	Honda <b>1'43.339</b>	<b>75</b>	<b>MAGGI G.</b> Double TT Racing	Ferrari <b>1'43.476</b>	<b>11</b>
<b>28</b>	<b>SIMONINI M.</b> Nova Race Events	Honda <b>1'43.054</b>	<b>61</b>	<b>MCINTOSH A.</b> AKM Motorsport	Mercedes <b>1'43.285</b>	<b>10</b>
<b>22</b>	<b>TRULLI E.</b> Easy Race	Ferrari <b>1'42.391</b>	<b>3</b>	<b>RUBERTI P.</b> Pellini Racing	Ferrari <b>1'42.463</b>	<b>9</b>
<b>74</b>	<b>BUTTARELLI S.</b> Rossocorsa Racing	Ferrari <b>1'42.303</b>	<b>5</b>	<b>ALATALO W.</b> L&A Infinity	Aston <b>1'42.340</b>	<b>8</b>
<b>63</b>	<b>FABI A.</b> VSR	Lamborghini <b>1'42.147</b>	<b>23</b>	<b>COLUCCIO L.</b> Best Lap	Ferrari <b>1'42.287</b>	<b>7</b>
<b>55</b>	<b>JELMINI F.</b> Nova Race Events	Honda <b>1'42.053</b>	<b>66</b>	<b>STADSBADER G.</b> VSR	Lamborghini <b>1'42.055</b>	<b>6</b>
<b>16</b>	<b>WIEBELHAUS F.</b> AKM Motorsport	Mercedes <b>1'41.704</b>	<b>52</b>	<b>NURMI L.</b> AF Corse	Ferrari <b>1'41.953</b>	<b>5</b>
<b>8</b>	<b>EBRAHIM P.</b> BMW Italia Ceccato Racing	BMW <b>1'41.692</b>	<b>88</b>	<b>BOGUSLAVSKIY T.</b> AF Corse	Ferrari <b>1'41.700</b>	<b>4</b>
<b>7</b>	<b>KLINGMANN J.</b> BMW Italia Ceccato Racing	BMW <b>1'41.499</b>	<b>99</b>	<b>COLA A.</b> Tresor Audi Sport Italia	Audi <b>1'41.615</b>	<b>3</b>
<b>12</b>	<b>DELLI GUANTI P.</b> Tresor Audi Sport Italia	Audi <b>1'41.243</b>	<b>19</b>	<b>DI FOLCO A.</b> VSR	Lamborghini <b>1'41.421</b>	<b>2</b>
			<b>85</b>	<b>BARTHOLOMEW J.</b> Imperiale Sport Car Service	Lamborghini <b>1'40.974</b>	<b>1</b>