
ACI Racing Weekend Imola, 1-2 Giugno 2024
Campionato Italiano Gran Turismo Sprint GT3 - Classifica Qualifiche 2

Imola Circuit 4.909 m

1 / 2

Num.	Conduuttore	Naz	Concorrente	Team	Auto	Classe	Tempo	Dist.	Rel.	Giri
1	85 BARTHOLOMEW Jack	GBR	Imperiale Sport Car Service	Imperiale Sport Car Service	Lamborghini Huracán Evo 2	GT3PR	1'40.974			5
2	12 DELLI GUANTI Pietro	ITA	Tresor Audi Sport Italia	Tresor Audi Sport Italia	Audi R8 LMS	GT3PR	1'41.243	0.269	0.269	4
3	19 DI FOLCO Alberto	ITA	VSR	VSR	Lamborghini Huracán Evo 2	GT3PR	1'41.421	0.447	0.178	5
4	7 KLINGMANN Jens	DEU	BMW Italia Ceccato Racing	BMW Italia Ceccato Racing	BMW G82 M4	GT3PR	1'41.499	0.525	0.078	5
5	99 COLA Andrea	ITA	Tresor Audi Sport Italia	Tresor Audi Sport Italia	Audi R8 LMS	GT3PR	1'41.615	0.641	0.116	6
6	8 EBRAHIM Pedro	BRA	BMW Italia Ceccato Racing	BMW Italia Ceccato Racing	BMW G82 M4	GT3PA	1'41.692	0.718	0.077	5
7	88 BOGUSLAVSKIY Timur		AF Corse	AF Corse	Ferrari 296	GT3PR	1'41.700	0.726	0.008	5
8	16 WIEBELHAUS Finn	DEU	AKM Motorsport	AKM Motorsport	Mercedes AMG	GT3PA	1'41.704	0.730	0.004	6
9	52 NURMI Luka	FIN	AF Corse	AF Corse	Ferrari 296 GT3	GT3PR	1'41.953	0.979	0.249	5
10	55 JELMINI Felice	ITA	Nova Race Events	Nova Race Events	Honda NSX Acura	GT3PA	1'42.053	1.079	0.100	4
11	66 STADSBADER Gilles	BEL	VSR	VSR	Lamborghini Huracán Evo 2	GT3PR	1'42.055	1.081	0.002	5
12	63 FABI Alessandro	ITA	VSR	VSR	Lamborghini Huracán Evo 2	GT3PA	1'42.147	1.173	0.092	6
13	23 COLUCCIO Luigi	ITA	Best Lap	Best Lap	Ferrari 488	GT3PA	1'42.287	1.313	0.140	5
14	74 BUTTARELLI Samuele	ITA	Rosscorsa Racing	Rosscorsa Racing	Ferrari 296	GT3AM	1'42.303	1.329	0.016	6
15	5 ALATALO William	FIN	L&A Infinity	L&A Infinity	Aston Martin Vantage AMR	GT3PA	1'42.340	1.366	0.037	7
16	22 TRULLI Enzo	ITA	Easy Race	Easy Race	Ferrari 296	GT3PR	1'42.391	1.417	0.051	5
17	3 RUBERTI Paolo	ITA	Pellin Racing	Pellini Racing	Ferrari 488	GT3PA	1'42.463	1.489	0.072	5
18	28 SIMONINI Mattia	ITA	Nova Race Events	Nova Race Events	Honda NSX Acura	GT3PA	1'43.054	2.080	0.591	7
19	61 MCINTOSH Anthony	USA	AKM Motorsport	AKM Motorsport	Mercedes AMG	GT3AM	1'43.285	2.311	0.231	6
20	77 MAGNONI Luca	ITA	Nova Race Events	Nova Race Events	Honda NSX Acura	GT3AM	1'43.339	2.365	0.054	6
21	75 MAGGI Giorgio	CHE	Colavita Leonardo	Double TT Racing	Ferrari 488	GT3PA	1'43.476	2.502	0.137	3
22	54 FASCICOLO Giuseppe	ITA	Imperiale Sport Car Service	Imperiale Sport Car Service	Lamborghini Huracán Evo 2	GT3PA	1'43.663	2.689	0.187	5
23	44 BACCANI Alessandro	ITA	Ebimotors	Ebimotors	Porsche 911 R 992	GT3AM	1'45.453	4.479	1.790	6

 Tempo di Qualificazione: (117% di 1'41.213): **1'58.419**

Umidità	40%	ARIA	26°C
Condizioni	DRY	Pista	35°C

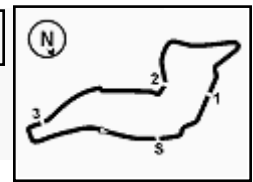
Direttore di Gara : Massimiliano Ghinassi

Direttore di Prova : Alessandro Ferrari

01/06/2024 Inizio 10:25 Fine 10:40

Esposta alle:





ACI Racing Weekend Imola, 1-2 Giugno 2024

Campionato Italiano Gran Turismo Sprint GT3 - Classifica Qualifiche 2

Imola Circuit 4.909 m
2 / 2

Penalty and Infringement

10.28	88 AF Corse	Time Deleted (1'45.279) - Exceeded Track Limits - Turn 14
10.35	63 VSR	Time Deleted (1'42.281) - Exceeded Track Limits - Turn 14

Fastest Laps Sequence

Num.	Concorrente	Naz	Team	Auto	Local Time	Tempo	Dist.	Media
23	L. COLUCCIO	ITA	Best Lap	Ferrari 488	10:28'41.166	1'43.643		170,512
74	S. BUTTARELLI	ITA	Rossocorsa Racing	Ferrari 296	10:29'05.956	1'42.853	-0.790	171,822
5	W. ALATALO	ITA	L&A Infinity	Aston Martin Vantage AMR	10:29'16.013	1'42.551	-0.302	172,328
85	J. BARTHOLOMEW	USA	Imperiale Sport Car Service	Lamborghini Huracán Evo 2	10:29'25.604	1'41.518	-1.033	174,081
12	P. DELLI GUANTI	ITA	Tresor Audi Sport Italia	Audi R8 LMS	10:31'48.383	1'41.402	-0.116	174,281
12	P. DELLI GUANTI	ITA	Tresor Audi Sport Italia	Audi R8 LMS	10:36'16.761	1'41.243	-0.159	174,554
85	J. BARTHOLOMEW	USA	Imperiale Sport Car Service	Lamborghini Huracán Evo 2	10:38'12.867	1'40.974	-0.269	175,019

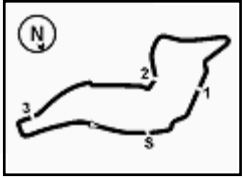
Direttore di Gara : Massimiliano Ghinassi

Direttore di Prova : Alessandro Ferrari

01/06/2024 Inizio 10:25 Fine 10:40

Esposta alle:




ACI Racing Weekend Imola, 1-2 Giugno 2024
Campionato Italiano Gran Turismo Sprint GT3 - Best Sectors & Speed Qualifiche 2

Imola Circuit 4.909 m

MIGLIOR GIRO

1	85 BARTHOLOMEW Jack	Lamborghini Huracán Evo 2	1'40.974
2	12 DELLI GUANTI Pietro	Audi R8 LMS	1'41.243
3	19 DI FOLCO Alberto	Lamborghini Huracán Evo 2	1'41.421
4	7 KLINGMANN Jens	BMW G82 M4	1'41.499
5	99 COLA Andrea	Audi R8 LMS	1'41.615
6	8 EBRAHIM Pedro	BMW G82 M4	1'41.692
7	88 BOGUSLAVSKIY Timur	Ferrari 296	1'41.700
8	16 WIEBELHAUS Finn	Mercedes AMG	1'41.704
9	52 NURMI Luka	Ferrari 296 GT3	1'41.953
10	55 JELMINI Felice	Honda NSX Acura	1'42.053
11	66 STADSBADER Gilles	Lamborghini Huracán Evo 2	1'42.055
12	63 FABI Alessandro	Lamborghini Huracán Evo 2	1'42.147
13	23 COLUCCIO Luigi	Ferrari 488	1'42.287
14	74 BUTTARELLI Samuele	Ferrari 296	1'42.303
15	5 ALATALO William	Aston Martin Vantage AMR	1'42.340
16	22 TRULLI Enzo	Ferrari 296	1'42.391
17	3 RUBERTI Paolo	Ferrari 488	1'42.463
18	28 SIMONINI Mattia	Honda NSX Acura	1'43.054
19	61 MCINTOSH Anthony	Mercedes AMG	1'43.285
20	77 MAGNONI Luca	Honda NSX Acura	1'43.339
21	75 MAGGI Giorgio	Ferrari 488	1'43.476
22	54 FASCICOLO Giuseppe	Lamborghini Huracán Evo 2	1'43.663
23	44 BACCANI Alessandro	Porsche 911 R 992	1'45.453

SPEED

1	74 BUTTARELLI Samuele	Ferrari 296	272,0
2	85 BARTHOLOMEW Jack	Lamborghini Huracán Evo 2	269,3
3	8 EBRAHIM Pedro	BMW G82 M4	267,3
4	99 COLA Andrea	Audi R8 LMS	267,3
5	55 JELMINI Felice	Honda NSX Acura	266,7
6	44 BACCANI Alessandro	Porsche 911 R 992	266,7
7	63 FABI Alessandro	Lamborghini Huracán Evo 2	266,7
8	23 COLUCCIO Luigi	Ferrari 488	266,0
9	22 TRULLI Enzo	Ferrari 296	265,4
10	28 SIMONINI Mattia	Honda NSX Acura	265,4
11	66 STADSBADER Gilles	Lamborghini Huracán Evo 2	264,1
12	16 WIEBELHAUS Finn	Mercedes AMG	264,1
13	19 DI FOLCO Alberto	Lamborghini Huracán Evo 2	264,1
14	7 KLINGMANN Jens	BMW G82 M4	264,1
15	5 ALATALO William	Aston Martin Vantage AMR	264,1
16	77 MAGNONI Luca	Honda NSX Acura	263,4
17	54 FASCICOLO Giuseppe	Lamborghini Huracán Evo 2	262,8
18	61 MCINTOSH Anthony	Mercedes AMG	262,8
19	12 DELLI GUANTI Pietro	Audi R8 LMS	262,8
20	52 NURMI Luka	Ferrari 296 GT3	262,8
21	88 BOGUSLAVSKIY Timur	Ferrari 296	262,1
22	3 RUBERTI Paolo	Ferrari 488	259,6
23	75 MAGGI Giorgio	Ferrari 488	259,6

SEG. 1

1	85 BARTHOLOMEW Jack	21.041
2	19 DI FOLCO Alberto	21.064
3	55 JELMINI Felice	21.075
4	5 ALATALO William	21.093
5	8 EBRAHIM Pedro	21.140
6	7 KLINGMANN Jens	21.154
7	99 COLA Andrea	21.176
8	52 NURMI Luka	21.189
9	16 WIEBELHAUS Finn	21.206
10	88 BOGUSLAVSKIY Timur	21.220
11	12 DELLI GUANTI Pietro	21.240
12	66 STADSBADER Gilles	21.347
13	63 FABI Alessandro	21.352
14	74 BUTTARELLI Samuele	21.356
15	22 TRULLI Enzo	21.360
16	3 RUBERTI Paolo	21.384
17	23 COLUCCIO Luigi	21.392
18	61 MCINTOSH Anthony	21.448
19	77 MAGNONI Luca	21.468
20	54 FASCICOLO Giuseppe	21.676
21	28 SIMONINI Mattia	21.680
22	75 MAGGI Giorgio	21.821
23	44 BACCANI Alessandro	22.080

SEG. 2

1	12 DELLI GUANTI Pietro	32.990
2	52 NURMI Luka	32.997
3	88 BOGUSLAVSKIY Timur	33.068
4	5 ALATALO William	33.069
5	19 DI FOLCO Alberto	33.088
6	16 WIEBELHAUS Finn	33.111
7	55 JELMINI Felice	33.113
8	7 KLINGMANN Jens	33.144
9	99 COLA Andrea	33.174
10	8 EBRAHIM Pedro	33.369
11	66 STADSBADER Gilles	33.392
12	74 BUTTARELLI Samuele	33.420
13	22 TRULLI Enzo	33.459
14	3 RUBERTI Paolo	33.472
15	63 FABI Alessandro	33.498
16	23 COLUCCIO Luigi	33.516
17	28 SIMONINI Mattia	33.520
18	77 MAGNONI Luca	33.659
19	75 MAGGI Giorgio	33.737
20	61 MCINTOSH Anthony	33.891
21	54 FASCICOLO Giuseppe	34.094
22	44 BACCANI Alessandro	34.190
23	85 BARTHOLOMEW Jack	54.803

SEG. 3

1	19 DI FOLCO Alberto	28.705
2	12 DELLI GUANTI Pietro	28.727
3	16 WIEBELHAUS Finn	28.729
4	66 STADSBADER Gilles	28.737
5	99 COLA Andrea	28.780
6	7 KLINGMANN Jens	28.782
7	63 FABI Alessandro	28.810
8	88 BOGUSLAVSKIY Timur	28.888
9	52 NURMI Luka	28.896
10	23 COLUCCIO Luigi	28.900
11	8 EBRAHIM Pedro	28.904
12	22 TRULLI Enzo	28.962
13	55 JELMINI Felice	29.077
14	5 ALATALO William	29.112
15	3 RUBERTI Paolo	29.130
16	74 BUTTARELLI Samuele	29.196
17	77 MAGNONI Luca	29.243
18	28 SIMONINI Mattia	29.251
19	54 FASCICOLO Giuseppe	29.268
20	61 MCINTOSH Anthony	29.269
21	44 BACCANI Alessandro	29.350
22	75 MAGGI Giorgio	29.432
23	85 BARTHOLOMEW Jack	1'00.369

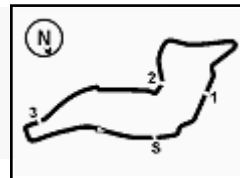
SEG. 4

1	85 BARTHOLOMEW Jack	18.108
2	12 DELLI GUANTI Pietro	18.111
3	88 BOGUSLAVSKIY Timur	18.170
4	8 EBRAHIM Pedro	18.239
5	7 KLINGMANN Jens	18.250
6	99 COLA Andrea	18.257
7	74 BUTTARELLI Samuele	18.270
8	16 WIEBELHAUS Finn	18.278
9	52 NURMI Luka	18.299
10	28 SIMONINI Mattia	18.303
11	66 STADSBADER Gilles	18.303
12	55 JELMINI Felice	18.313
13	5 ALATALO William	18.337
14	19 DI FOLCO Alberto	18.341
15	63 FABI Alessandro	18.407
16	77 MAGNONI Luca	18.415
17	3 RUBERTI Paolo	18.416
18	23 COLUCCIO Luigi	18.430
19	75 MAGGI Giorgio	18.486
20	54 FASCICOLO Giuseppe	18.490
21	22 TRULLI Enzo	18.522
22	61 MCINTOSH Anthony	18.578
23	44 BACCANI Alessandro	18.809

01/06/2024

Powered by FICR PERUGIA TIMING



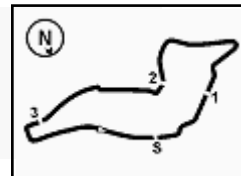


ACI Racing Weekend Imola, 1-2 Giugno 2024

Campionato Italiano Gran Turismo Sprint GT3 - Ideal Time Qualifiche 2

Imola Circuit 4.909 m

Num. Concorrente	Conditore	Auto	Seg. 1	Seg. 2	Seg. 3	Seg. 4	Ideal Time			
			Diff. 1	Diff. 2	Diff. 3	Diff. 4	Miglior Giro	Pos.	Diff.	
1	12 DELLI GUANTI P. (ITA) TRESOR AUDI SPORT ITALIA	Audi R8 LMS	21.240	32.990	28.727	18.111 +0.175	1'41.068 1'41.243	2	0.175	
2	19 DI FOLCO A. (ITA) VSR	Lamborghini Huracán Evo 2	21.064 +0.077	33.088	28.705 +0.067	18.341 +0.079	1'41.198 1'41.421	3	0.223	
3	16 WIEBELHAUS F. (DEU) AKM MOTORSPORT	Mercedes AMG	21.206 +0.257	33.111 +0.123	28.729	18.278	1'41.324 1'41.704	8	0.380	
4	7 KLINGMANN J. (DEU) BMW ITALIA CECCATO RACING	BMW G82 M4	21.154 +0.119	33.144 +0.046	28.782	18.250 +0.004	1'41.330 1'41.499	4	0.169	
5	88 BOGUSLAVSKIY T. AF CORSE	Ferrari 296	21.220 +0.032	33.068	28.888 +0.322	18.170	1'41.346 1'41.700	7	0.354	
6	52 NURMI L. (FIN) AF CORSE	Ferrari 296 GT3	21.189 +0.035	32.997 +0.353	28.896	18.299 +0.184	1'41.381 1'41.953	9	0.572	
7	99 COLA A. (ITA) TRESOR AUDI SPORT ITALIA	Audi R8 LMS	21.176 +0.022	33.174 +0.019	28.780 +0.115	18.257 +0.072	1'41.387 1'41.615	5	0.228	
8	55 JELMINI F. (ITA) NOVA RACE EVENTS	Honda NSX Acura	21.075 +0.201	33.113 +0.274	29.077	18.313	1'41.578 1'42.053	10	0.475	
9	5 ALATALO W. (FIN) L&A INFINITY	Aston Martin Vantage AMR	21.093 +0.031	33.069 +0.636	29.112	18.337 +0.062	1'41.611 1'42.340	15	0.729	
10	8 EBRAHIM P. (BRA) BMW ITALIA CECCATO RACING	BMW G82 M4	21.140	33.369	28.904	18.239 +0.040	1'41.652 1'41.692	6	0.040	
11	66 STADSBADE G. (BEL) VSR	Lamborghini Huracán Evo 2	21.347 +0.255	33.392	28.737 +0.021	18.303	1'41.779 1'42.055	11	0.276	
12	63 FABI A. (ITA) VSR	Lamborghini Huracán Evo 2	21.352 +0.080	33.498	28.810	18.407	1'42.067 1'42.147	12	0.080	
13	23 COLUCCIO L. (ITA) BEST LAP	Ferrari 488	21.392 +0.049	33.516	28.900	18.430	1'42.238 1'42.287	13	0.049	
14	74 BUTTARELLI S. (ITA) ROSSOCORSA RACING	Ferrari 296	21.356	33.420 +0.005	29.196 +0.041	18.270 +0.015	1'42.242 1'42.303	14	0.061	
15	22 TRULLI E. (ITA) EASY RACE	Ferrari 296	21.360 +0.088	33.459	28.962	18.522	1'42.303 1'42.391	16	0.088	
16	3 RUBERTI P. (ITA) PELLIN RACING	Ferrari 488	21.384 +0.061	33.472	29.130	18.416	1'42.402 1'42.463	17	0.061	
17	28 SIMONINI M. (ITA) NOVA RACE EVENTS	Honda NSX Acura	21.680 +0.104	33.520	29.251 +0.107	18.303 +0.089	1'42.754 1'43.054	18	0.300	
18	77 MAGNONI L. (ITA) NOVA RACE EVENTS	Honda NSX Acura	21.468 +0.274	33.659 +0.178	29.243	18.415 +0.102	1'42.785 1'43.339	20	0.554	
19	61 MCINTOSH A. (USA) AKM MOTORSPORT	Mercedes AMG	21.448 +0.018	33.891 +0.081	29.269	18.578	1'43.186 1'43.285	19	0.099	
20	75 MAGGI G. (CHE) COLAVITA LEONARDO	Ferrari 488	21.821	33.737	29.432	18.486	1'43.476 1'43.476	21		
21	54 FASCICOLO G. (ITA) IMPERIALE SPORT CAR SERVICE	Lamborghini Huracán Evo 2	21.676 +0.105	34.094	29.268	18.490 +0.030	1'43.528 1'43.663	22	0.135	
22	44 BACCANI A. (ITA) EBIMOTORS	Porsche 911 R 992	22.080 +0.286	34.190 +0.281	29.350 +0.457	18.809	1'44.429 1'45.453	23	1.024	
	85 BARTHOLOMEW J. (GB) IMPERIALE SPORT CAR SERVICE	Lamborghini Huracán Evo 2	Tratto Mancante					1'40.974		
Ideal Time Assoluto			21.041	32.990	28.705	18.108	1'40.844			


ACI Racing Weekend Imola, 1-2 Giugno 2024
Campionato Italiano Gran Turismo Sprint GT3 - Analisi Tempi Qualifiche 2

Imola Circuit 4.909 m

1 / 3
3 Pellin Racing (1'42.463)

Giro	Seg.1	Seg.2	Seg.3	Seg.4	T. Giro	km/h	Local Time
Paolo Ruberti							
1							
2	46.553	35.297	29.820	18.536	2'10.206P	160,2	10:27'14.540
3	21.819	35.291	29.341	18.468	1'44.919	246,6	10:28'59.459
4	21.445	33.472	29.130	18.416	1'42.463	258,4	10:30'41.922
5	21.829	36.994	57.323	37.276	2'33.422	259,6	10:33'15.344
6	36.733	34.943	29.152	18.609	1'59.437	138,5	10:35'14.781
7	21.384	35.123	35.066			259,6	

4	21.477	34.213	54.087	38.132	2'27.909	264,1	10:33'11.309
5	38.267	33.455	29.347	18.434	1'59.503	86,1	10:35'10.812
6	21.430	33.111	28.915	18.374	1'41.830	262,1	10:36'52.642
7	21.206	33.554	33.408	19.242	1'47.410	262,1	10:38'40.052
8	21.481					262,8	

19 VSR (1'41.421)

Giro	Seg.1	Seg.2	Seg.3	Seg.4	T. Giro	km/h	Local Time
Alberto Di Folco							
1							
2	37.626	36.890	36.634	18.383	2'09.533P	181,8	10:30'09.816
3	21.191	33.111	28.705	22.276	1'45.283	262,1	10:31'55.099
4	55.674	59.782	30.399	18.431	2'44.286	81,0	10:34'39.385
5	21.141	33.088	28.772	18.420	1'41.421	264,1	10:36'20.806
6	21.064	33.398	28.837	18.341	1'41.640	263,4	10:38'02.446
7	21.092	33.374	34.031			263,4	

5 L&A Infinity (1'42.340)

Giro	Seg.1	Seg.2	Seg.3	Seg.4	T. Giro	km/h	Local Time
William Alatalo							
1							
2	39.616	38.795	38.363	19.742	2'16.516P	168,0	10:27'33.462
3	21.550	33.337	29.327	18.337	1'42.551	262,1	10:29'16.013
4	21.633	33.069	29.122	18.708	1'42.532	264,1	10:30'58.545
5	21.520	46.127	1'03.580	29.688	2'40.915	264,1	10:33'39.460
6	22.221	33.965	30.979	19.677	1'46.842	252,9	10:35'26.302
7	21.124	33.705	29.112	18.399	1'42.340	263,4	10:37'08.642
8	21.121	33.619	32.302	19.042	1'46.084	263,4	10:38'54.726
9	21.093	48.700				264,1	

22 Easy Race (1'42.391)

Giro	Seg.1	Seg.2	Seg.3	Seg.4	T. Giro	km/h	Local Time
Enzo Trulli							
1							
2	40.876	38.542	32.327	18.952	2'10.697P	172,8	10:31'10.719
3	21.823	54.920	1'03.663	21.002	2'41.408	265,4	10:33'52.127
4	21.763	33.758	29.252	18.789	1'43.562	263,4	10:35'35.689
5	21.448	33.459	28.962	18.522	1'42.391	264,7	10:37'18.080
6	21.360	35.770	33.174	18.718	1'49.022	264,7	10:39'07.102
7	21.792					264,7	

7 BMW Italia Ceccato Racing (1'41.499)

Giro	Seg.1	Seg.2	Seg.3	Seg.4	T. Giro	km/h	Local Time
Jens Klingmann							
1							
2	38.074	35.419	30.155	19.985	2'03.633P	182,7	10:30'24.602
3	21.315	33.144	28.792	36.904	2'00.155	263,4	10:32'24.757
4	54.407	41.504	29.600	18.671	2'24.182	80,1	10:34'48.939
5	21.359	33.291	29.119	18.250	1'42.019	262,1	10:36'30.958
6	21.273	33.190	28.782	18.254	1'41.499	264,1	10:38'12.457
7	21.154	33.415	44.033			264,1	

23 Best Lap (1'42.287)

Giro	Seg.1	Seg.2	Seg.3	Seg.4	T. Giro	km/h	Local Time
Luigi Coluccio							
1		35.030	31.504	19.089		181,8	
2	21.862			18.571	1'43.643	264,1	10:28'41.166
3	21.593			1'27.309	2'52.104P	263,4	10:31'33.270
4	58.240	1'06.151	30.381	18.832	2'53.604P	81,9	10:34'26.874
5	21.636	33.823	28.932	18.495	1'42.886	262,8	10:36'09.760
6	21.441	33.516	28.900	18.430	1'42.287	264,1	10:37'52.047
7	21.392	36.625	31.649			266,0	

8 BMW Italia Ceccato Racing (1'41.692)

Giro	Seg.1	Seg.2	Seg.3	Seg.4	T. Giro	km/h	Local Time
Pedro Ebrahim							
1							
2	37.103	35.231	30.379	20.455	2'03.168P	187,2	10:30'25.795
3	21.250	33.401	29.299	37.477	2'01.427	267,3	10:32'27.222
4	54.525	41.232	29.608	18.418	2'23.783	79,9	10:34'51.005
5	21.305	33.568	29.165	18.239	1'42.277	264,7	10:36'33.282
6	21.140	33.369	28.904	18.279	1'41.692	266,7	10:38'14.974
7	21.180	34.248	44.308			266,7	

28 Nova Race Events (1'43.054)

Giro	Seg.1	Seg.2	Seg.3	Seg.4	T. Giro	km/h	Local Time
Mattia Simonini							
1							
2	39.594	37.332	30.456	18.757	2'06.139P	185,2	10:28'13.577
3	22.203	34.033	29.287	18.427	1'43.950	262,8	10:29'57.527
4	21.929	33.924	29.251	18.413	1'43.517	263,4	10:31'41.044
5	35.824	1'07.222	33.716	18.569	2'35.331	193,9	10:34'16.375
6	21.884	34.171	29.291	18.303	1'43.649	264,1	10:36'00.024
7	21.784	33.520	29.358	18.392	1'43.054	265,4	10:37'43.078
8	21.680	35.621	29.706	21.924	1'48.931C	264,1	10:39'32.009
9	29.884					182,7	

12 Tresor Audi Sport Italia (1'41.243)

Giro	Seg.1	Seg.2	Seg.3	Seg.4	T. Giro	km/h	Local Time
Pietro Delli Guanti							
1		35.198	33.554	19.062		182,7	
2	21.318	33.098	28.875	18.111	1'41.402	261,5	10:31'48.383
3	56.542	1'03.002	29.218	18.373	2'47.135	77,6	10:34'35.518
4	21.240	32.990	28.727	18.286	1'41.243	261,5	10:36'16.761
5	21.274	36.072	34.564	18.281	1'50.191	262,1	10:38'06.952
6	21.296	33.297	31.586			262,8	

44 Ebimotors (1'45.453)

Giro	Seg.1	Seg.2	Seg.3	Seg.4	T. Giro	km/h	Local Time
Alessandro Baccani							
1							
2	38.826	37.718	34.453	19.466	2'10.463P	182,7	10:27'40.098
3	22.366	34.471	29.807	18.809	1'45.453	262,8	10:29'25.551
4	22.690	34.190	29.844	18.918	1'45.642	244,9	10:31'11.193
5	22.080	56.763	1'02.751	2'14.654	4'36.248P	266,7	10:35'47.441
6	36.644	34.985	30.211	18.968	2'00.808P	184,9	10:37'48.249
7	22.372	34.519	29.350	18.951	1'45.192C	262,8	10:39'33.441

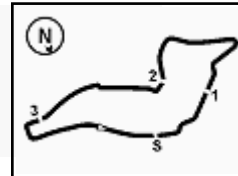
16 AKM Motorsport (1'41.704)

Giro	Seg.1	Seg.2	Seg.3	Seg.4	T. Giro	km/h	Local Time
Finn Wiebelhaus							
1							
2	39.989	34.466	29.707	18.696	2'02.858P	143,4	10:29'01.696
3	21.463	33.234	28.729	18.278	1'41.704	261,5	10:30'43.400

01/06/2024

P = Box In/Out - C = Tempo Invalidato




ACI Racing Weekend Imola, 1-2 Giugno 2024
Campionato Italiano Gran Turismo Sprint GT3 - Analisi Tempi Qualifiche 2

Imola Circuit 4.909 m

2 / 3

8 118,3

2	39.980	38.333	33.026	18.588	2'09.927P	181,2	10:31'30.623
3	33.586	1'07.212	40.584	21.313	2'42.695	264,1	10:34'13.318
4	21.982	33.716	29.006	18.574	1'43.278	259,6	10:35'56.596
5	21.602	33.392	28.758	18.303	1'42.055	261,5	10:37'38.651
6	21.347	33.559	28.737	18.366	1'42.009C	261,5	10:39'20.660
7	30.757					177,3	

52 AF Corse (1'41.953)

Giro	Seg.1	Seg.2	Seg.3	Seg.4	T. Giro	km/h	Local Time
Luka Nurmi							
1							
2	39.012	37.393	33.498	18.788	2'08.691P	180,0	10:31'19.322
3	21.688	59.046	1'00.623	20.747	2'42.104	259,6	10:34'01.426
4	21.653	33.259	28.928	18.299	1'42.139	257,1	10:35'43.565
5	21.189	32.997	29.614	18.440	1'42.240	260,2	10:37'25.805
6	21.224	33.350	28.896	18.483	1'41.953	260,2	10:39'07.758
7	22.056					262,8	

74 Rosscorsa Racing (1'42.303)

Giro	Seg.1	Seg.2	Seg.3	Seg.4	T. Giro	km/h	Local Time
Samuele Buttarelli							
1							
2	38.661	36.151	30.239	18.631	2'03.682P	184,9	10:27'23.103
3	21.668	33.719	29.196	18.270	1'42.853	270,0	10:29'05.956
4	21.520	33.500	29.582	18.309	1'42.911	272,0	10:30'48.867
5	21.522	33.420	55.690	37.758	2'28.390	272,0	10:33'17.257
6	37.097	34.535	30.999	18.865	2'01.496	122,7	10:35'18.753
7	21.356	33.425	29.237	18.285	1'42.303	271,4	10:37'01.056
8	21.506	35.844	30.376			271,4	

54 Imperiale Sport Car Service (1'43.663)

Giro	Seg.1	Seg.2	Seg.3	Seg.4	T. Giro	km/h	Local Time
Giuseppe Fascicolo							
1							
2	21.781	34.094	30.361	18.793	1'43.663	259,6	10:30'14.115
3	21.699			19.125	1'43.926	262,8	10:31'58.041
4	59.782			18.771	2'54.853	80,4	10:34'52.894
5	22.541			18.615	1'48.118	259,6	10:36'41.012
6	21.900	34.365	29.413	18.490	1'44.168	261,5	10:38'25.180
7	21.676	34.747				262,8	

75 Colavita Leonardo (1'43.476)

Giro	Seg.1	Seg.2	Seg.3	Seg.4	T. Giro	km/h	Local Time
Giorgio Maggi							
1							
2	43.009	45.167	31.360	18.742	2'18.278P	161,2	10:28'36.475
3	21.821	33.737	29.432	18.486	1'43.476	255,3	10:30'19.951
4	4'18.284	41.168	35.499	2'57.216	8'32.167P	259,6	10:38'52.118
5	40.336					115,0	

55 Nova Race Events (1'42.053)

Giro	Seg.1	Seg.2	Seg.3	Seg.4	T. Giro	km/h	Local Time
Felice Jelmini							
1							
2	36.529	33.134	32.952	18.415	2'01.030P	168,2	10:30'31.546
3	21.282	33.113	34.607	38.288	2'07.290	266,7	10:32'38.836
4	53.892	37.213	34.832	18.449	2'24.386	81,0	10:35'03.222
5	21.276	33.387	29.077	18.313	1'42.053	263,4	10:36'45.275
6	21.075	48.719	30.431			265,4	

77 Nova Race Events (1'43.339)

Giro	Seg.1	Seg.2	Seg.3	Seg.4	T. Giro	km/h	Local Time
Luca Magnoni							
1							
2	21.898	34.273	29.314	18.415	1'43.900	261,5	10:28'44.199
3	21.776	33.659	29.441	18.518	1'43.394	262,8	10:30'27.593
4	21.873	33.880	30.736	37.146	2'03.635	263,4	10:32'31.228
5	54.011	42.870	36.632	19.316	2'32.829	81,2	10:35'04.057
6	21.742	33.837	29.243	18.517	1'43.339	262,8	10:36'47.396
7	21.468	36.762	29.805	18.734	1'46.769	263,4	10:38'34.165
8	21.764	39.374				262,1	

61 AKM Motorsport (1'43.285)

Giro	Seg.1	Seg.2	Seg.3	Seg.4	T. Giro	km/h	Local Time
Anthony McIntosh							
1							
2	21.966	34.434	29.699	18.795	1'44.894	259,0	10:28'51.929
3	21.518	33.891	29.368	18.652	1'43.429	260,2	10:30'35.358
4	21.689	34.018	42.412	37.892	2'16.011	260,2	10:32'51.369
5	50.471	35.663	31.654	19.791	2'17.579	80,1	10:35'08.948
6	21.570	33.922	30.742	18.697	1'44.931	259,0	10:36'53.879
7	21.466	33.972	29.269	18.578	1'43.285	262,8	10:38'37.164
8	21.448	37.333				260,9	

85 Imperiale Sport Car Service (1'40.974)

Giro	Seg.1	Seg.2	Seg.3	Seg.4	T. Giro	km/h	Local Time
Jack Bartholomew							
1							
2	21.118	33.216	28.803	18.381	1'41.518	266,0	10:29'25.604
3	21.041		18.218	1'41.841	266,7	10:31'07.445	
4	21.405	54.803	1'00.369	39.524	2'56.101P	268,7	10:34'03.546
5	1'06.931			18.276	2'28.347P	183,7	10:36'31.893
6	21.075	33.011	28.780	18.108	1'40.974	268,0	10:38'12.867
7	21.219					269,3	

63 VSR (1'42.147)

Giro	Seg.1	Seg.2	Seg.3	Seg.4	T. Giro	km/h	Local Time
Alessandro Fabi							
1							
2	40.063	40.034	33.061	18.878	2'12.036P	154,3	10:29'38.097
3	21.636	33.686	29.099	18.426	1'42.847	260,9	10:31'20.944
4	21.352	59.575	1'06.902	18.938	2'46.767	263,4	10:34'07.711
5	21.449	33.550	28.886	18.396	1'42.281C	259,0	10:35'49.992
6	21.432	33.498	28.810	18.407	1'42.147	264,7	10:37'32.139
7	21.358	34.130	31.038	18.776	1'45.302C	266,7	10:39'17.441
8	28.096					172,5	

88 AF Corse (1'41.700)

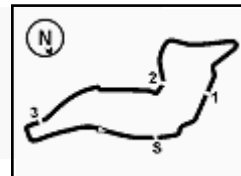
Giro	Seg.1	Seg.2	Seg.3	Seg.4	T. Giro	km/h	Local Time
Timur Boguslavskiy							
1							
2	21.609	33.400	29.850	20.420	1'45.279C	257,8	10:28'50.688
3	21.495	33.229	28.888	18.301	1'41.913	261,5	10:30'32.601
4	21.270	33.172	38.513	2'31.465	4'04.420P	262,1	10:34'37.021
5	37.424	33.384	29.795	20.958	2'01.561P	175,0	10:36'38.582
6	21.252	33.068	29.210	18.170	1'41.700	260,2	10:38'20.282
7	21.220	33.394				260,9	

66 VSR (1'42.055)

Giro	Seg.1	Seg.2	Seg.3	Seg.4	T. Giro	km/h	Local Time
Gilles Stadsbader							
1							
2		34.861	29.886	2'47.183		178,5	

01/06/2024 P = Box In/Out - C = Tempo Invalidato





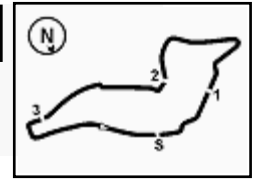
Imola Circuit 4.909 m

ACI Racing Weekend Imola, 1-2 Giugno 2024

Campionato Italiano Gran Turismo Sprint GT3 - Analisi Tempi Qualifiche 2

99 Tresor Audi Sport Italia (1'41.615)							
Giro	Seg.1	Seg.2	Seg.3	Seg.4	T. Giro	km/h	Local Time
Andrea Cola							
1		35.929	32.389	19.406		185,6	
2	21.659	33.539	29.328	18.263	1'42.789	264,7	10:29'22.119
3	21.406	33.353	28.960	18.257	1'41.976	265,4	10:31'04.095
4	21.703	57.065	1'00.687	22.333	2'41.788	265,4	10:33'45.883
5	21.564	33.174	28.780	18.400	1'41.918	262,8	10:35'27.801
6	21.198	33.193	28.895	18.329	1'41.615	266,7	10:37'09.416
7	21.176	33.526	40.163	19.043	1'53.908	267,3	10:39'03.324
8	22.007					264,1	





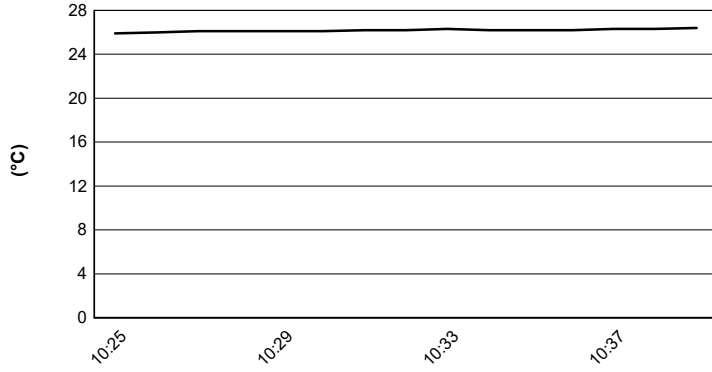
Imola Circuit 4.909 m

ACI Racing Weekend Imola, 1-2 Giugno 2024

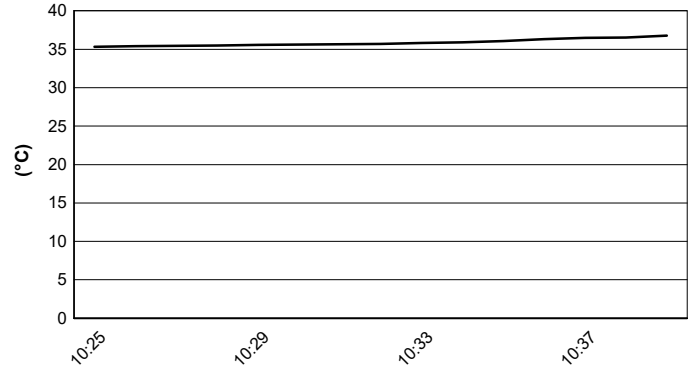
Campionato Italiano Gran Turismo Sprint GT3 - Meteo Qualifiche 2

Session started 10:25 - Session ended 10:40

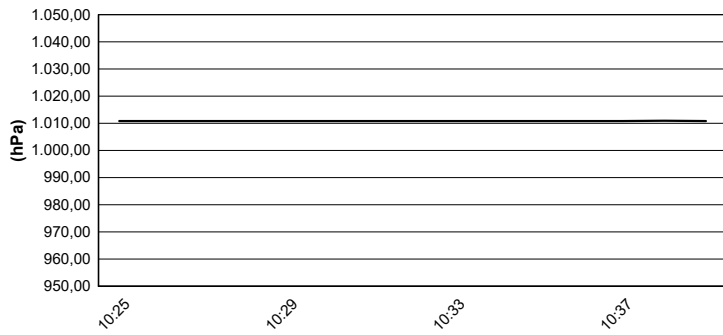
Air Temperature



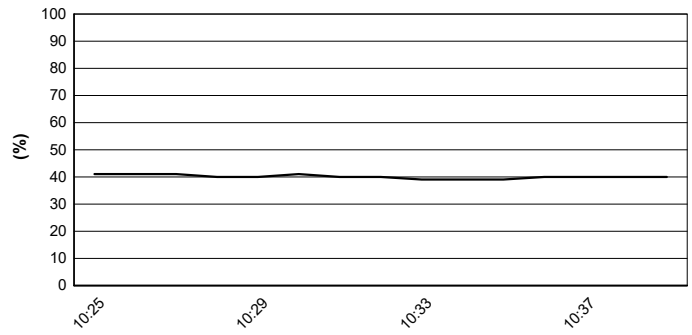
Track Temperature



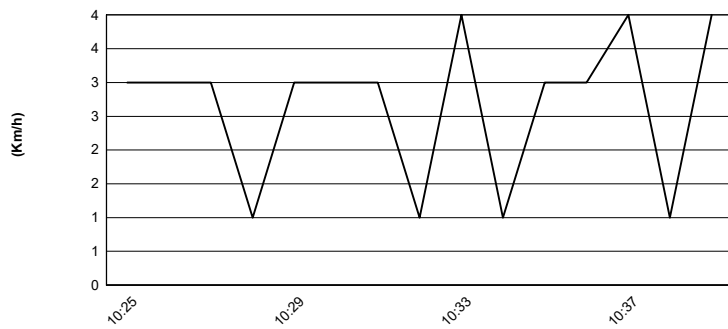
Air Pressure



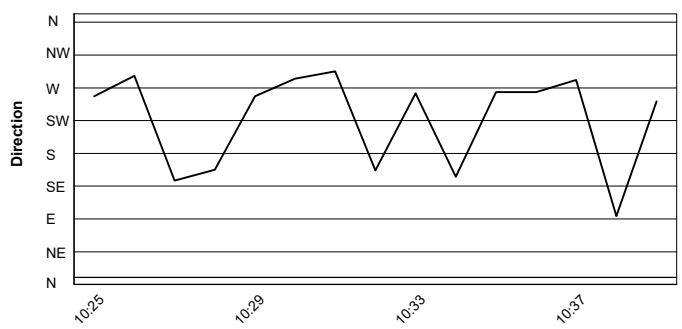
Humidity



Wind Speed



Wind Direction



01/06/2024