

ACI Racing Weekend Monza, 5-6 Ottobre 2024

Campionato Italiano GT Sprint GTCup - Classifica Gara 1

Autodromo Monza 5.793 m

Giri 7 = 40,551 km - Media 145,810 km/h - Tempo di gara 16'41.189

Num.	Conducente 1 Concorrente	Conducente 2 Team	Auto	Classe	Giri	Dist.	Rel.	Giro	Veloce
1	103 DI FABIO Diego (ITA) EASY RACE	PIERANTONI Emiliano (ITA) Easy Race	Ferrari 488 Challenge	GTC1P	7			7	1'48.687
2	178 BUCCI Mattia (ITA) BEST LAP	CROCCOLINO Filippo (ITA) Best Lap	Ferrari 488 Challenge	GTC1P	7	2.837	2.837	7	1'49.152
3	111 PEGORARO Lorenzo (ITA) BEST LAP	PATRINICOLA Simone (ITA) Best Lap	Ferrari 488 Challenge	GTC1P	7	3.546	0.709	6	1'48.981
4	163 ZANON Ignazio (ITA) VSR	TRIBAUDINI Stephane (FRA) VSR	Lamborghini Huracán ST Evo 1	GTC1P	7	4.460	0.914	6	1'49.359
5	106 POLLINI Giacomo (ITA) POLLINI GIACOMO	POLLINI Matteo (ITA) Giacomo Race	Lamborghini Huracán ST Evo 2	GTC1P	7	5.137	0.677	7	1'49.401
6	250 CASÉ Lorenzo (MCO) AF CORSE	BORELLI Edoardo (ITA) AF Corse	Ferrari 488 Challenge	GTC1A	7	6.282	1.145	7	1'49.474
7	172 SEGÙ Luca (ITA) DL RACING	MAINETTI Alessandro (ITA) DL Racing	Lamborghini Huracán ST Evo 2	GTC1P	7	8.127	1.845	7	1'49.628
8	180 LOVATI Tommaso (ITA) MERTEL MOTORSPORT	LIQUORISH Steven (GBR) Mertel Motorsport	Ferrari 488 Challenge	GTC1P	7	8.762	0.635	6	1'50.377
9	133 PISANI Eugenio (ITA) SP RACING TEAM	ZERBI Stefano (ITA) SP Racing Team	Porsche 911 Cup 992	GTC2P	7	9.751	0.989	6	1'50.464
10	177 RENMANS Gilles (BEL) RENMANS GILLES	Double TT Racing	Ferrari 488 Challenge	GTC1P	7	10.210	0.459	6	1'50.422
11	117 MEZZETTI William (ITA) ENRICO FULGENZI RACING	Enrico Fulgenzi Racing	Porsche 911 Cup 992	GTC2P	7	10.443	0.233	6	1'50.436
12	145 VIEL BUGLIOTTI Fran (ARG) SP RACING TEAM	RODRIGUEZ Ian (GTM) SP Racing Team	Porsche 911 Cup 992	GTC2P	7	19.130	8.687	7	1'53.320
13	288 CLEMENTI PISANI Alberto (ITA) HC RACING	RANDAZZO Piergiacomo (ITA) HC Racing	Lamborghini Huracán ST Evo 2	GTC1A	7	19.802	0.672	6	1'53.455
14	249 PELLEGRINI Bernardo (ITA) CARMINATI ETTORE	CARMINATI Ettore (ITA) CRM Motorsport	Lamborghini Huracán ST Evo 2	GTC1A	7	20.116	0.314	6	1'53.489
15	218 NALDI Giovanni (ITA) BEST LAP	SIMONELLI Gianluigi (ITA) Best Lap	Ferrari 488 Challenge	GTC1A	7	20.399	0.283	7	1'53.115
16	207 BARBOLINI Edoardo (ITA) INVICTUS CORSE	FORENZI Giuseppe (ITA) Invictus Corse	Lamborghini Huracán ST Evo 2	GTC1A	7	21.218	0.819	7	1'53.238
17	162 BADAWI Ibrahim (EGY) DL RACING	DL Racing	Lamborghini Huracán ST Evo 2	GTC1P	7	21.715	0.497	5	1'53.107
18	223 ZANINI Stefano (ITA) SP RACING TEAM	FABIANI Fabio (ITA) SP Racing Team	Porsche 911 Cup 992	GTC2A	7	23.462	1.747	7	1'52.909
19	224 POLVERINI Daniele (ITA) ZRS MOTORSPORT	LIANA Nicolò (ITA) ZRS Motorsport	Porsche 911 Cup 992	GTC2A	7	24.102	0.640	7	1'51.496
20	210 MEULDERS Willem (BEL) SPEED LOVER	RENMANS Rik (BEL) Speed Lover	Porsche 911 Cup 992	GTC2A	7	26.217	2.115	7	1'53.235
21	169 NAVATTA Massimo (ITA) RAPTOR ENGINEERING	PALMA Andrea (ITA) Raptor Engineering	Porsche 911 Cup 992	GTC2P	7	30.213	3.996	7	1'54.812
22	272 DALOKAY Vedat Ali (TUR) DL RACING	TAGLIAPIETRA Nicola (ITA) DL Racing	Lamborghini Huracán ST Evo 2	GTC1A	7	31.649	1.436	6	1'53.804
23	217 COSTA Corrado (ITA) ENRICO FULGENZI RACING	VAN DER SLOOT Sandra (NLD) Enrico Fulgenzi Racing	Porsche 911 Cup 992	GTC2A	7	32.710	1.061	6	1'55.522
24	280 BRISELLI Victor (ITA) BRISELLI VICTOR	TUCCI Riccardo (ITA) Pinetti Motorsport	Ferrari 488 Challenge	GTC1A	7	42.974	10.264	7	1'58.196
25	201 PRIVITELIO Luciano (SMR) SCUDERIA VILLORBA CORSE	Scuderia Villorba Corse	Lamborghini Huracán ST Evo 2	GTC1A	7	45.270	2.296	6	1'59.273
26	202 OLIVA Gaetano (ITA) HC RACING	D'AURIA Ferdinando (ITA) HC Racing	Lamborghini Huracán ST Evo 2	GTC1A	6	1 Giro	1 Giro	5	1'54.280
27	229 STEFANIN Giovanni (ITA) STEFANIN GIOVANNI	Pinetti Motorsport	Ferrari 488 Challenge	GTC1A	5	2 Giri	1 Giro	4	1'54.695
----- Non Classificati -----									
RIT	121 MARTINEZ Luciano (ARG) MM MOTORSPORT	MESSINA Rosario (ITA) MM Motorsport	Lamborghini Huracán ST Evo 2	GTC1P	1	6 Giri			
RIT	291 JACOMA Ivan (CHE) AMAG FIRST RENNSPORT	Centri Porsche Ticino	Porsche 911 Cup 992	GTC2A	1	6 Giri			

Partenti: 29 Classificati: 27 Non Classificati: 0 Ritirati: 2 Non Partiti: 0

Giro Veloce N. 7 Num. 103 Diego Di Fabio Tempo 1'48.687 Media. 191,879 Km/h

Umidità	81%	Aria	14°C
Condizioni	DRY	Pista	19°C

Penalty and Infringment

19.15

RED FLAG

Stewards : Valerio Brizzolari

Simone Leoni

Rino MAstronardi

05/10/2024 Inizio 18:59 Fine 19:16

Esposta alle:


ACI Racing Weekend Monza, 5-6 Ottobre 2024
Campionato Italiano GT Sprint GTCup - Classifica di Classe Gara 1

Autodromo Monza 5.793 m

1 / 2

Classe GTCUP 1a Divisione AM

Giri 7 = 40,551 km - Media 144,901 km/h - Tempo di gara 16'47.471

Num.	Conditore 1 Concorrente	Conditore 2 Team	Auto	Giri	Dist.	Rel.	Giro Veloce
1	250 CASÈ Lorenzo (MCO) AF CORSE	BORELLI Edoardo (ITA) AF Corse	Ferrari 488 Challenge	7		7	1'49.474
2	288 CLEMENTI PISANI Alberto (ITA) HC RACING	RANDAZZO Piergiacomo (ITA) HC Racing	Lamborghini Huracán ST Evo 2	7	13.520	13.520	6 1'53.455
3	249 PELLEGRINI Bernardo (ITA) CARMINATI ETTORE	CARMINATI Ettore (ITA) CRM Motorsport	Lamborghini Huracán ST Evo 2	7	13.834	0.314	6 1'53.489
4	218 NALDI Giovanni (ITA) BEST LAP	SIMONELLI Gianluigi (ITA) Best Lap	Ferrari 488 Challenge	7	14.117	0.283	7 1'53.115
5	207 BARBOLINI Edoardo (ITA) INVICTUS CORSE	FORENZI Giuseppe (ITA) Invictus Corse	Lamborghini Huracán ST Evo 2	7	14.936	0.819	7 1'53.238
6	272 DALOKAY Vedat Ali (TUR) DL RACING	TAGLIAPIETRA Nicola (ITA) DL Racing	Lamborghini Huracán ST Evo 2	7	25.367	10.431	6 1'53.804
7	280 BRISELLI Victor (ITA) BRISELLI VICTOR	TUCCI Riccardo (ITA) Pinetti Motorsport	Ferrari 488 Challenge	7	36.692	11.325	7 1'58.196
8	201 PRIVITELIO Luciano (SMR) SCUDERIA VILLORBA CORSE	Scuderia Villorba Corse	Lamborghini Huracán ST Evo 2	7	38.988	2.296	6 1'59.273
9	202 OLIVA Gaetano (ITA) HC RACING	D'AURIA Ferdinando (ITA) HC Racing	Lamborghini Huracán ST Evo 2	6	1 Giro	1 Giro	5 1'54.280
10	229 STEFANIN Giovanni (ITA) STEFANIN GIOVANNI	Pinetti Motorsport	Ferrari 488 Challenge	5	2 Giri	1 Giro	4 1'54.695

Partenti: 10 Classificati: 10 Non Classificati: 0 Ritirati: 0 Non Partiti: 0

Giro Veloce N. 7 Num. 250 Lorenzo Casè Tempo 1'49.474 Media. 190,500 Km/h

Classe GTCUP 1a Divisione PRO-AM

Giri 7 = 40,551 km - Media 145,810 km/h - Tempo di gara 16'41.189

Num.	Conditore 1 Concorrente	Conditore 2 Team	Auto	Giri	Dist.	Rel.	Giro Veloce
1	103 DI FABIO Diego (ITA) EASY RACE	PIERANTONI Emiliano (ITA) Easy Race	Ferrari 488 Challenge	7		7	1'48.687
2	178 BUCCI Mattia (ITA) BEST LAP	CROCCOLINO Filippo (ITA) Best Lap	Ferrari 488 Challenge	7	2.837	2.837	7 1'49.152
3	111 PEGORARO Lorenzo (ITA) BEST LAP	PATRINICOLA Simone (ITA) Best Lap	Ferrari 488 Challenge	7	3.546	0.709	6 1'48.981
4	163 ZANON Ignazio (ITA) VSR	TRIBAUDINI Stephane (FRA) VSR	Lamborghini Huracán ST Evo 1	7	4.460	0.914	6 1'49.359
5	106 POLLINI Giacomo (ITA) POLLINI GIACOMO	POLLINI Matteo (ITA) Giacomo Race	Lamborghini Huracán ST Evo 2	7	5.137	0.677	7 1'49.401
6	172 SEGÙ Luca (ITA) DL RACING	MAINETTI Alessandro (ITA) DL Racing	Lamborghini Huracán ST Evo 2	7	8.127	2.990	7 1'49.628
7	180 LOVATI Tommaso (ITA) MERTEL MOTORSPORT	LIQUORISH Steven (GBR) Mertel Motorsport	Ferrari 488 Challenge	7	8.762	0.635	6 1'50.377
8	177 RENMANS Gilles (BEL) RENMANS GILLES	Double TT Racing	Ferrari 488 Challenge	7	10.210	1.448	6 1'50.422
9	162 BADAWI Ibrahim (EGY) DL RACING	DL Racing	Lamborghini Huracán ST Evo 2	7	21.715	11.505	5 1'53.107
----- Non Classificati -----							
RIT	121 MARTINEZ Luciano (ARG) MM MOTORSPORT	MESSINA Rosario (ITA) MM Motorsport	Lamborghini Huracán ST Evo 2	1	6 Giri		

Partenti: 10 Classificati: 9 Non Classificati: 0 Ritirati: 1 Non Partiti: 0

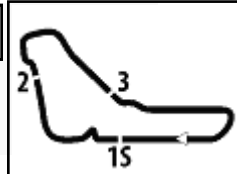
Giro Veloce N. 7 Num. 103 Diego Di Fabio Tempo 1'48.687 Media. 191,879 Km/h

Stewards : Valerio Brizzolari Simone Leoni Rino MAstronardi

05/10/2024 Inizio 18:59 Fine 19:16

Esposta alle:




ACI Racing Weekend Monza, 5-6 Ottobre 2024
Campionato Italiano GT Sprint GTCup - Classifica di Classe Gara 1

Autodromo Monza 5.793 m

2 / 2

Classe GTCUP 2a Divisione AM

Giri 7 = 40,551 km - Media 142,472 km/h - Tempo di gara 17'04.651

Num.	Conditore 1 Concorrente	Conditore 2 Team	Auto	Giri	Dist.	Rel.	Giro Veloce
1	223 ZANINI Stefano (ITA) SP RACING TEAM	FABIANI Fabio (ITA) SP Racing Team	Porsche 911 Cup 992	7		7	1'52.909
2	224 POLVERINI Daniele (ITA) ZRS MOTORSPORT	LIANA Nicolò (ITA) ZRS Motorsport	Porsche 911 Cup 992	7	0.640	0.640	7 1'51.496
3	210 MEULDERS Willem (BEL) SPEED LOVER	RENMANS Rik (BEL) Speed Lover	Porsche 911 Cup 992	7	2.755	2.115	7 1'53.235
4	217 COSTA Corrado (ITA) ENRICO FULGENZI RACING	VAN DER SLOOT Sandra (NLD) Enrico Fulgenzi Racing	Porsche 911 Cup 992	7	9.248	6.493	6 1'55.522
----- Non Classificati -----							
RIT	291 JACOMA Ivan (CHE) AMAG FIRST RENNSPORT	Centri Porsche Ticino	Porsche 911 Cup 992	1	6	Giri	

Partenti: 5 Classificati: 4 Non Classificati: 0 Ritirati: 1 Non Partiti: 0

Giro Veloce N. 7 Num. 224 Daniele Polverini Tempo 1'51.496 Media. 187,045 Km/h

Classe GTCUP 2a Divisione PRO-AM

Giri 7 = 40,551 km - Media 144,404 km/h - Tempo di gara 16'50.940

Num.	Conditore 1 Concorrente	Conditore 2 Team	Auto	Giri	Dist.	Rel.	Giro Veloce
1	133 PISANI Eugenio (ITA) SP RACING TEAM	ZERBI Stefano (ITA) SP Racing Team	Porsche 911 Cup 992	7		6	1'50.464
2	117 MEZZETTI William (ITA) ENRICO FULGENZI RACING	Enrico Fulgenzi Racing	Porsche 911 Cup 992	7	0.692	0.692	6 1'50.436
3	145 VIEL BUGLIOTTI Fran (ARG) SP RACING TEAM	RODRIGUEZ Ian (GTM) SP Racing Team	Porsche 911 Cup 992	7	9.379	8.687	7 1'53.320
4	169 NAVATTA Massimo (ITA) RAPTOR ENGINEERING	PALMA Andrea (ITA) Raptor Engineering	Porsche 911 Cup 992	7	20.462	11.083	7 1'54.812

Partenti: 4 Classificati: 4 Non Classificati: 0 Ritirati: 0 Non Partiti: 0

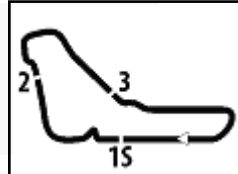
Giro Veloce N. 6 Num. 117 William Mezzetti Tempo 1'50.436 Media. 188,841 Km/h

Umidità	81%	Aria	14°C
Condizioni	DRY	Pista	19°C

Stewards : Valerio Brizzolari Simone Leoni Rino MAstronardi

05/10/2024 Inizio 18:59 Fine 19:16

Esposta alle:



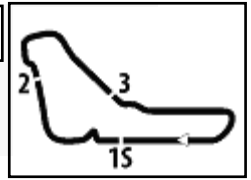
Autodromo Monza 5.793 m

ACI Racing Weekend Monza, 5-6 Ottobre 2024
Campionato Italiano GT Sprint GTCup - Contagiri Gara 1

Giro							
	1	2	3	4	5	6	7
1	103	103	103	103	103	103	103
2	163	163	163	163	178	178	178
3	178	178	178	178	111	111	111
4	106	106	106	106	163	163	163
5	250	111	111	111	106	106	106
6	111	250	250	250	250	250	250
7	172	172	172	172	172	180	172
8	177	177	177	177	180	177	180
9	180	180	180	180	177	172	133
10	133	133	133	133	133	133	177
11	117	117	117	117	117	117	117
12	145	145	145	145	145	288	145
13	121	288	288	288	288	145	288
14	272	249	249	249	249	249	249
15	288	207	207	207	207	218	218
16	249	202	202	202	202	207	207
17	207	218	218	218	218	162	162
18	202	223	223	223	162	223	223
19	223	224	224	224	223	224	224
20	224	210	210	210	224	210	210
21	210	169	169	169	210	169	169
22	218	162	162	162	169	217	272
23	169	217	217	217	217	272	217
24	217	201	201	201	272	202	280
25	162	280	280	280	201	280	201
26	280	272	272	272	280	201	
27	201	229	229	229	229		
28	291						
29	229						

Final Result			
1	103	EASY RACE	Giri 7
2	178	BEST LAP	2.837
3	111	BEST LAP	3.546
4	163	VSR	4.460
5	106	POLLINI GIACOMO	5.137
6	250	AF CORSE	6.282
7	172	DL RACING	8.127
8	180	MERTEL MOTORSPORT	8.762
9	133	SP RACING TEAM	9.751
10	177	RENMANS GILLES	10.210
11	117	ENRICO FULGENZI R	10.443
12	145	SP RACING TEAM	19.130
13	288	HC RACING	19.802
14	249	CARMINATI ETTORE	20.116
15	218	BEST LAP	20.399
16	207	INVICTUS CORSE	21.218
17	162	DL RACING	21.715
18	223	SP RACING TEAM	23.462
19	224	ZRS MOTORSPORT	24.102
20	210	SPEED LOVER	26.217
21	169	RAPTOR ENGINEERI	30.213
22	272	DL RACING	31.649
23	217	ENRICO FULGENZI R	32.710
24	280	BRISSELLI VICTOR	42.974
25	201	SCUDERIA VILLORBA	45.270
26	202	HC RACING	1 Giro
27	229	STEFANIN GIOVANNI	2 Giri
RIT	121	MM MOTORSPORT	6 Giri
RIT	291	AMAG FIRST RENNS	6 Giri




ACI Racing Weekend Monza, 5-6 Ottobre 2024
Campionato Italiano GT Sprint GTCup - Best Sectors & Speed Gara 1

Autodromo Monza 5.793 m

CLASSIFICA

1	103 DI FABIO Diego	Ferrari 488 Challenge	Giri 7
2	178 BUCCI Mattia	Ferrari 488 Challenge	2.837
3	111 PEGORARO Lorenzo	Ferrari 488 Challenge	3.546
4	163 ZANON Ignazio	Lamborghini Huracán ST Evo 1	4.460
5	106 POLLINI Giacomo	Lamborghini Huracán ST Evo 2	5.137
6	250 CASÈ Lorenzo	Ferrari 488 Challenge	6.282
7	172 SEGÙ Luca	Lamborghini Huracán ST Evo 2	8.127
8	180 LOVATI Tommaso	Ferrari 488 Challenge	8.762
9	133 PISANI Eugenio	Porsche 911 Cup 992	9.751
10	177 RENMANS Gilles	Ferrari 488 Challenge	10.210
11	117 MEZZETTI William	Porsche 911 Cup 992	10.443
12	145 VIEL BUGLIOTTI Fran	Porsche 911 Cup 992	19.130
13	288 CLEMENTI PISANI Alberto	Lamborghini Huracán ST Evo 2	19.802
14	249 PELLEGRINI Bernardo	Lamborghini Huracán ST Evo 2	20.116
15	218 NALDI Giovanni	Ferrari 488 Challenge	20.399
16	207 BARBOLINI Edoardo	Lamborghini Huracán ST Evo 2	21.218
17	162 BADAWI Ibrahim	Lamborghini Huracán ST Evo 2	21.715
18	223 ZANINI Stefano	Porsche 911 Cup 992	23.462
19	224 POLVERINI Daniele	Porsche 911 Cup 992	24.102
20	210 MEULDERS Willem	Porsche 911 Cup 992	26.217
21	169 NAVATTA Massimo	Porsche 911 Cup 992	30.213
22	272 DALOKAY Vedat Ali	Lamborghini Huracán ST Evo 2	31.649
23	217 COSTA Corrado	Porsche 911 Cup 992	32.710
24	280 BRISELLI Victor	Ferrari 488 Challenge	42.974
25	201 PRIVITELIO Luciano	Lamborghini Huracán ST Evo 2	45.270
26	202 OLIVA Gaetano	Lamborghini Huracán ST Evo 2	1 Giro
27	229 STEFANIN Giovanni	Ferrari 488 Challenge	2 Giri
R/T	121 MARTINEZ Luciano	Lamborghini Huracán ST Evo 2	6 Giri
R/T	291 JACOMA Ivan	Porsche 911 Cup 992	6 Giri

SPEED

1	103 DI FABIO Diego	Ferrari 488 Challenge	283,5
2	111 PEGORARO Lorenzo	Ferrari 488 Challenge	282,7
3	180 LOVATI Tommaso	Ferrari 488 Challenge	281,3
4	177 RENMANS Gilles	Ferrari 488 Challenge	281,3
5	133 PISANI Eugenio	Porsche 911 Cup 992	280,5
6	202 OLIVA Gaetano	Lamborghini Huracán ST Evo 2	279,8
7	172 SEGÙ Luca	Lamborghini Huracán ST Evo 2	279,1
8	162 BADAWI Ibrahim	Lamborghini Huracán ST Evo 2	279,1
9	163 ZANON Ignazio	Lamborghini Huracán ST Evo 1	279,1
10	178 BUCCI Mattia	Ferrari 488 Challenge	278,4
11	250 CASÈ Lorenzo	Ferrari 488 Challenge	278,4
12	218 NALDI Giovanni	Ferrari 488 Challenge	276,9
13	288 CLEMENTI PISANI Alberto	Lamborghini Huracán ST Evo 2	276,9
14	106 POLLINI Giacomo	Lamborghini Huracán ST Evo 2	276,9
15	207 BARBOLINI Edoardo	Lamborghini Huracán ST Evo 2	274,1
16	224 POLVERINI Daniele	Porsche 911 Cup 992	273,4
17	117 MEZZETTI William	Porsche 911 Cup 992	272,7
18	229 STEFANIN Giovanni	Ferrari 488 Challenge	271,4
19	249 PELLEGRINI Bernardo	Lamborghini Huracán ST Evo 2	271,4
20	201 PRIVITELIO Luciano	Lamborghini Huracán ST Evo 2	270,7
21	272 DALOKAY Vedat Ali	Lamborghini Huracán ST Evo 2	269,3
22	280 BRISELLI Victor	Ferrari 488 Challenge	269,3
23	145 VIEL BUGLIOTTI Fran	Porsche 911 Cup 992	265,4
24	223 ZANINI Stefano	Porsche 911 Cup 992	262,8
25	217 COSTA Corrado	Porsche 911 Cup 992	262,1
26	169 NAVATTA Massimo	Porsche 911 Cup 992	253,5
27	210 MEULDERS Willem	Porsche 911 Cup 992	249,4

SEG. 1

1	218 NALDI Giovanni	9.960
2	111 PEGORARO Lorenzo	9.969
3	250 CASÈ Lorenzo	9.981
4	103 DI FABIO Diego	9.997
5	180 LOVATI Tommaso	10.003
6	177 RENMANS Gilles	10.013
7	117 MEZZETTI William	10.063
8	229 STEFANIN Giovanni	10.078
9	249 PELLEGRINI Bernardo	10.097
10	133 PISANI Eugenio	10.110
11	207 BARBOLINI Edoardo	10.123
12	163 ZANON Ignazio	10.146
13	224 POLVERINI Daniele	10.146
14	202 OLIVA Gaetano	10.153
15	178 BUCCI Mattia	10.159
16	223 ZANINI Stefano	10.166
17	172 SEGÙ Luca	10.174
18	162 BADAWI Ibrahim	10.184
19	272 DALOKAY Vedat Ali	10.192
20	288 CLEMENTI PISANI Albe	10.201
21	106 POLLINI Giacomo	10.233
22	145 VIEL BUGLIOTTI Fran	10.236
23	210 MEULDERS Willem	10.268
24	217 COSTA Corrado	10.312
25	169 NAVATTA Massimo	10.329
26	280 BRISELLI Victor	10.371
27	201 PRIVITELIO Luciano	10.392

SEG. 2

1	162 BADAWI Ibrahim	23.529
2	172 SEGÙ Luca	23.707
3	111 PEGORARO Lorenzo	23.816
4	103 DI FABIO Diego	23.860
5	178 BUCCI Mattia	24.023
6	250 CASÈ Lorenzo	24.048
7	180 LOVATI Tommaso	24.069
8	106 POLLINI Giacomo	24.195
9	163 ZANON Ignazio	24.201
10	177 RENMANS Gilles	24.274
11	218 NALDI Giovanni	24.331
12	224 POLVERINI Daniele	24.545
13	117 MEZZETTI William	24.620
14	223 ZANINI Stefano	24.720
15	133 PISANI Eugenio	24.747
16	207 BARBOLINI Edoardo	24.776
17	229 STEFANIN Giovanni	24.837
18	145 VIEL BUGLIOTTI Fran	24.846
19	210 MEULDERS Willem	24.847
20	169 NAVATTA Massimo	25.116
21	288 CLEMENTI PISANI Albe	25.122
22	249 PELLEGRINI Bernardo	25.131
23	272 DALOKAY Vedat Ali	25.172
24	217 COSTA Corrado	25.922
25	202 OLIVA Gaetano	26.003
26	201 PRIVITELIO Luciano	26.480
27	280 BRISELLI Victor	26.613

SEG. 3

1	103 DI FABIO Diego	37.280
2	163 ZANON Ignazio	37.347
3	111 PEGORARO Lorenzo	37.430
4	178 BUCCI Mattia	37.485
5	106 POLLINI Giacomo	37.497
6	117 MEZZETTI William	37.628
7	133 PISANI Eugenio	37.705
8	250 CASÈ Lorenzo	37.712
9	180 LOVATI Tommaso	37.746
10	177 RENMANS Gilles	37.869
11	172 SEGÙ Luca	37.954
12	224 POLVERINI Daniele	38.095
13	218 NALDI Giovanni	38.637
14	210 MEULDERS Willem	38.741
15	162 BADAWI Ibrahim	38.868
16	249 PELLEGRINI Bernardo	38.935
17	272 DALOKAY Vedat Ali	38.938
18	207 BARBOLINI Edoardo	38.962
19	223 ZANINI Stefano	39.004
20	229 STEFANIN Giovanni	39.023
21	202 OLIVA Gaetano	39.129
22	169 NAVATTA Massimo	39.152
23	217 COSTA Corrado	39.222
24	288 CLEMENTI PISANI Albe	39.266
25	145 VIEL BUGLIOTTI Fran	39.434
26	280 BRISELLI Victor	40.213
27	201 PRIVITELIO Luciano	40.729

SEG. 4

1	106 POLLINI Giacomo	37.261
2	172 SEGÙ Luca	37.366
3	163 ZANON Ignazio	37.375
4	178 BUCCI Mattia	37.463
5	111 PEGORARO Lorenzo	37.476
6	103 DI FABIO Diego	37.550
7	250 CASÈ Lorenzo	37.651
8	180 LOVATI Tommaso	37.653
9	133 PISANI Eugenio	37.728
10	117 MEZZETTI William	37.824
11	177 RENMANS Gilles	37.933
12	145 VIEL BUGLIOTTI Fran	38.201
13	218 NALDI Giovanni	38.411
14	162 BADAWI Ibrahim	38.461
15	224 POLVERINI Daniele	38.562
16	249 PELLEGRINI Bernardo	38.638
17	207 BARBOLINI Edoardo	38.640
18	288 CLEMENTI PISANI Albe	38.809
19	202 OLIVA Gaetano	38.821
20	272 DALOKAY Vedat Ali	38.966
21	223 ZANINI Stefano	38.998
22	210 MEULDERS Willem	39.072
23	229 STEFANIN Giovanni	39.087
24	121 MARTINEZ Luciano	39.678
25	169 NAVATTA Massimo	39.913
26	217 COSTA Corrado	40.016
27	280 BRISELLI Victor	40.629
28	201 PRIVITELIO Luciano	41.320

05/10/2024

Powered by FICR PERUGIA TIMING





ACI Racing Weekend Monza, 5-6 Ottobre 2024

Campionato Italiano GT Sprint GTCup - Analisi Tempi Gara 1

Autodromo Monza 5.793 m

Start at 18:58'20.753

1 / 3

103 Easy Race (1'48.687)							
Giro	Seg.1	Seg.2	Seg.3	Seg.4	T. Giro	km/h	Local Time
Diego Di Fabio							
1				37.874	1'52.296		19:00'13.049
2	10.098	23.993	38.243	44.101	1'56.435	280,5	19:02'09.484
3	15.118	51.913	1'17.423	1'24.387	3'48.841	132,7	19:05'58.325
4	26.011	57.299	1'14.292	57.968	3'35.570	92,4	19:09'33.895
5	10.122	24.179	37.559	37.934	1'49.794	276,9	19:11'23.689
6	10.011	24.039	37.934	37.582	1'49.566	282,7	19:13'13.255
7	9.997	23.860	37.280	37.550	1'48.687	283,5	19:15'01.942
Tempo di gara 16'41.189							

106 Pollini Giacomo (1'49.401)							
Giro	Seg.1	Seg.2	Seg.3	Seg.4	T. Giro	km/h	Local Time
Giacomo Pollini							
1				38.228	1'55.380		19:00'16.133
2	10.307	24.575	40.172	43.641	1'58.695	273,4	19:02'14.828
3	12.976	51.110	1'17.572	1'24.794	3'46.452	141,7	19:06'01.280
4	25.592	56.968	1'14.884	56.392	3'33.836	98,2	19:09'35.116
5	10.332	25.306	39.269	37.980	1'52.887	272,7	19:11'28.003
6	10.264	24.596	37.554	37.261	1'49.675	276,2	19:13'17.678
7	10.233	24.195	37.497	37.476	1'49.401	276,9	19:15'07.079
Tempo di gara 16'46.326							

111 Best Lap (1'48.981)							
Giro	Seg.1	Seg.2	Seg.3	Seg.4	T. Giro	km/h	Local Time
Lorenzo Pegoraro							
1				38.026	1'56.065		19:00'16.818
2	9.969	24.483	40.784	43.085	1'58.321	282,7	19:02'15.139
3	13.040	51.053	1'17.834	1'25.392	3'47.319	136,0	19:06'02.458
4	25.812	56.171	1'15.069	55.781	3'32.833	86,1	19:09'35.291
5	10.045	24.914	39.174	37.608	1'51.741	278,4	19:11'27.032
6	10.072	23.816	37.430	37.663	1'48.981	280,5	19:13'16.013
7	10.031	24.173	37.795	37.476	1'49.475	276,2	19:15'05.488
Tempo di gara 16'44.735							

117 Enrico Fulgenzi Racing (1'50.436)							
Giro	Seg.1	Seg.2	Seg.3	Seg.4	T. Giro	km/h	Local Time
William Mezzetti							
1				38.885	1'58.523		19:00'19.276
2	10.233	24.673	44.423	46.623	2'05.952	272,7	19:02'25.228
3	13.672	47.079	1'16.387	1'26.274	3'43.412	163,6	19:06'08.640
4	25.789	56.597	1'15.448	52.748	3'30.582	94,1	19:09'39.222
5	10.258	24.620	37.628	38.654	1'51.160	266,0	19:11'30.382
6	10.083	24.808	37.721	37.824	1'50.436	270,0	19:13'20.818
7	10.063	25.051	38.420	38.033	1'51.567	262,8	19:15'12.385
Tempo di gara 16'51.632							

121 MM Motorsport							
Giro	Seg.1	Seg.2	Seg.3	Seg.4	T. Giro	km/h	Local Time
Luciano Martinez							
1				39.678	2'05.090		19:00'25.843
Tempo di gara 2'05.090							

133 SP Racing Team (1'50.464)							
Giro	Seg.1	Seg.2	Seg.3	Seg.4	T. Giro	km/h	Local Time
Eugenio Pisani							
1				38.903	1'58.042		19:00'18.795
2	10.180	25.364	43.234	46.605	2'05.383	278,4	19:02'24.178
3	13.674	46.873	1'16.917	1'26.068	3'43.532	174,5	19:06'07.710
4	26.036	56.105	1'15.698	53.183	3'31.022	85,9	19:09'38.732
5	10.225	24.747	37.705	38.755	1'51.432	270,0	19:11'30.164
6	10.124	24.757	37.855	37.728	1'50.464	276,9	19:13'20.628
7	10.110	25.069	37.892	37.994	1'51.065	280,5	19:15'11.693
Tempo di gara 16'50.940							

145 SP Racing Team (1'53.320)							
Giro	Seg.1	Seg.2	Seg.3	Seg.4	T. Giro	km/h	Local Time

Fran Viel Bugliotti							
Giro	Seg.1	Seg.2	Seg.3	Seg.4	T. Giro	km/h	Local Time
1					38.996		19:00'24.778
2	10.350	25.526	41.179	44.295	2'01.350	255,9	19:02'26.128
3	13.619	47.114	1'16.278	1'26.166	3'43.177	166,9	19:06'09.305
4	25.994	56.596	1'15.203	52.590	3'30.383	93,5	19:09'39.688
5	10.341	25.417	39.434	38.757	1'53.949	248,3	19:11'33.637
6	10.251	25.486	39.866	38.512	1'54.115	263,4	19:13'27.752
7	10.236	24.846	40.037	38.201	1'53.320	265,4	19:15'21.072
Tempo di gara 17'00.319							

162 DL Racing (1'53.107)							
Giro	Seg.1	Seg.2	Seg.3	Seg.4	T. Giro	km/h	Local Time
Ibrahim Badawi							
1					42.088		19:00'33.343
2	10.212	23.529	43.919	47.198	2'04.858	279,1	19:02'38.201
3	14.343	42.928	1'17.180	1'24.788	3'39.239	151,9	19:06'17.440
4	28.432	56.407	1'13.261	48.577	3'26.677	65,7	19:09'44.117
5	10.446	24.837	38.937	38.887	1'53.107	211,8	19:11'37.224
6	10.197	25.310	39.169	38.461	1'53.137	260,9	19:13'30.361
7	10.184	24.972	38.868	39.272	1'53.296	264,1	19:15'23.657
Tempo di gara 17'02.904							

163 VSR (1'49.359)							
Giro	Seg.1	Seg.2	Seg.3	Seg.4	T. Giro	km/h	Local Time
Ignazio Zanon							
1					37.986		19:00'14.498
2	10.198	24.272	38.081	44.023	1'56.574	276,9	19:02'11.072
3	14.853	51.410	1'17.512	1'24.340	3'48.115	121,8	19:05'59.187
4	26.169	57.163	1'14.603	57.381	3'35.316	93,9	19:09'34.503
5	10.282	25.493	39.495	37.882	1'53.152	274,1	19:11'27.655
6	10.152	24.287	37.545	37.375	1'49.359	279,1	19:13'17.014
7	10.146	24.201	37.347	37.694	1'49.388	278,4	19:15'06.402
Tempo di gara 16'45.649							

169 Raptor Engineering (1'54.812)							
Giro	Seg.1	Seg.2	Seg.3	Seg.4	T. Giro	km/h	Local Time
Massimo Navatta							
1					40.712		19:00'30.314
2	10.329	26.344	42.820	47.822	2'09.561	247,7	19:02'37.629
3	14.246	43.026	1'17.314	1'24.739	3'39.325	163,6	19:06'16.954
4	28.407	56.223	1'13.276	48.962	3'26.868	67,0	19:09'43.822
5	10.603	26.332	40.510	40.353	1'57.798	227,4	19:11'41.620
6	10.397	25.116	39.641	40.569	1'55.723	253,5	19:13'37.343
7	10.406	25.341	39.152	39.913	1'54.812	247,7	19:15'32.155
Tempo di gara 17'11.402							

172 DL Racing (1'49.628)							
Giro	Seg.1	Seg.2	Seg.3	Seg.4	T. Giro	km/h	Local Time
Luca Segù							
1					38.131		19:00'17.430
2	10.240	24.441	42.202	46.060	2'02.943	277,6	19:02'20.373
3	13.360	48.616	1'16.875	1'25.885	3'44.736	194,6	19:06'05.109
4	25.425	56.681	1'15.190	54.435	3'31.731	88,7	19:09'36.840
5	10.221	24.513	39.366	37.848	1'51.948	273,4	19:11'28.788
6	10.174	24.761	37.954	38.764	1'51.653	279,1	19:13'20.441
7	10.298	23.707	38.257	37.366	1'49.628	274,1	19:15'10.069
Tempo di gara 16'49.316							

177 Renmans Gilles (1'50.422)							
Giro	Seg.1	Seg.2	Seg.3	Seg.4	T. Giro	km/h	Local Time
Gilles Renmans							
1					38.626		19:00'18.134
2	10.120	24.646	43.195	46.800	2'04.761	281,3	19:02'22.895
3	13.439	46.913	1'17.010	1'25.761	3'43.123	186,2	19:06'06.018
4	25.861	56.419	1'15.216	54.125	3'31.621	89,9	19:09'37.639
5	10.086	24.274	39.071	38.912	1'52.343	279,1	19:11'29.982
6	10.013	24.585	37.891	37.933	1'50.422	276,9	19:13'20.404

05/10/2024 P = Box In/Out - C = Tempo Invalidato

Powered by FICr PERUGIA TIMING





ACI Racing Weekend Monza, 5-6 Ottobre 2024

Campionato Italiano GT Sprint GTCup - Analisi Tempi Gara 1

Autodromo Monza 5.793 m

Start at 18:58'20.753

2 / 3

7	10.119	25.640	37.869	38.120	1'51.748	279,1	19:15'12.152
Tempo di gara 16'51.399							

4	28.282	55.914	1'13.676	48.776	3'26.648	69,4	19:09'43.013
5	10.674	26.348	40.259	39.072	1'56.353	207,7	19:11'39.366
6	10.268	25.463	39.122	40.705	1'55.558	249,4	19:13'34.924
7	10.382	24.847	38.741	39.265	1'53.235	235,3	19:15'28.159
Tempo di gara 17'07.406							

178 Best Lap (1'49.152)

Giro	Seg.1	Seg.2	Seg.3	Seg.4	T. Giro	km/h	Local Time
Mattia Bucci							
1				38.264	1'55.048		19:00'15.801
2	10.159	24.200	40.488	43.712	1'58.559	278,4	19:02'14.360
3	12.909	50.869	1'17.751	1'24.879	3'46.408	142,7	19:06'00.768
4	25.423	56.959	1'14.858	56.736	3'33.976	95,5	19:09'34.744
5	10.191	24.791	38.016	38.092	1'51.090	278,4	19:11'25.834
6	10.191	24.232	37.621	37.749	1'49.793	278,4	19:13'15.627
7	10.181	24.023	37.485	37.463	1'49.152	278,4	19:15'04.779
Tempo di gara 16'44.026							

217 Enrico Fulgenzi Racing (1'55.522)

Giro	Seg.1	Seg.2	Seg.3	Seg.4	T. Giro	km/h	Local Time
Corrado Costa							
1				41.154	2'10.295		19:00'31.048
2	10.371	26.655	43.706	47.284	2'08.016	262,1	19:02'39.064
3	14.309	42.623	1'17.637	1'24.557	3'39.126	158,1	19:06'18.190
4	28.514	56.383	1'13.114	48.646	3'26.657	76,3	19:09'44.847
5	10.426	26.464	40.363	40.467	1'57.720	235,3	19:11'42.567
6	10.362	25.922	39.222	40.016	1'55.522	244,9	19:13'38.089
7	10.312	26.167	39.553	40.531	1'56.563	257,1	19:15'34.652
Tempo di gara 17'13.899							

180 Mertel Motorsport (1'50.377)

Giro	Seg.1	Seg.2	Seg.3	Seg.4	T. Giro	km/h	Local Time
Tommaso Lovati							
1				38.675	1'57.854		19:00'18.607
2	10.041	25.319	42.572	46.764	2'04.696	275,5	19:02'23.303
3	13.836	46.948	1'16.863	1'25.718	3'43.365	177,9	19:06'06.668
4	26.293	56.173	1'15.716	53.156	3'31.338	94,2	19:09'38.006
5	10.003	24.433	38.655	38.568	1'51.659	261,5	19:11'29.665
6	10.003	24.256	37.746	38.372	1'50.377	279,1	19:13'20.042
7	10.049	24.069	38.891	37.653	1'50.662	281,3	19:15'10.704
Tempo di gara 16'49.951							

218 Best Lap (1'53.115)

Giro	Seg.1	Seg.2	Seg.3	Seg.4	T. Giro	km/h	Local Time
Giovanni Naldi							
1					39.599	2'08.261	19:00'29.014
2	9.960	25.596	41.763	48.249	2'05.568	261,5	19:02'34.582
3	13.321	43.345	1'16.780	1'25.077	3'38.523	170,6	19:06'13.105
4	26.920	57.074	1'14.515	49.967	3'28.476	86,6	19:09'41.581
5	10.267	26.121	39.397	38.411	1'54.196	231,8	19:11'35.777
6	9.988	26.064	38.637	38.760	1'53.449	276,9	19:13'29.226
7	9.991	24.331	40.142	38.651	1'53.115	272,7	19:15'22.341
Tempo di gara 17'01.588							

201 Scuderia Villorba Corse (1'59.273)

Giro	Seg.1	Seg.2	Seg.3	Seg.4	T. Giro	km/h	Local Time
Luciano Privitello							
1				44.587	2'15.173		19:00'35.926
2	10.445	26.537	42.065	44.584	2'03.631	259,0	19:02'39.557
3	14.519	42.740	1'17.955	1'24.207	3'39.421	162,9	19:06'18.978
4	28.666	56.793	1'13.070	49.292	3'27.821	72,2	19:09'46.799
5	10.622	26.547	42.586	41.330	2'01.085	243,8	19:11'47.884
6	10.392	26.480	40.729	41.672	1'59.273	270,7	19:13'47.157
7	10.515	26.751	41.469	41.320	2'00.055	234,3	19:15'47.212
Tempo di gara 17'26.459							

223 SP Racing Team (1'52.909)

Giro	Seg.1	Seg.2	Seg.3	Seg.4	T. Giro	km/h	Local Time
Stefano Zanini							
1					40.441	2'07.271	19:00'28.024
2	10.166	26.216	43.260	48.044	2'07.686	248,3	19:02'35.710
3	14.017	42.490	1'16.556	1'25.421	3'38.484	165,9	19:06'14.194
4	27.093	57.024	1'14.310	49.708	3'28.135	97,9	19:09'42.329
5	10.402	26.165	39.385	39.861	1'55.813	231,8	19:11'38.142
6	10.180	25.401	39.524	39.248	1'54.353	248,8	19:13'32.495
7	10.187	24.720	39.004	38.998	1'52.909	262,8	19:15'25.404
Tempo di gara 17'04.651							

202 HC Racing (1'54.280)

Giro	Seg.1	Seg.2	Seg.3	Seg.4	T. Giro	km/h	Local Time
Gaetano Oliva							
1				39.638	2'06.563		19:00'27.316
2	10.157	26.596	41.421	46.725	2'04.899	264,1	19:02'32.215
3	13.482	44.675	1'16.526	1'25.336	3'40.019	186,9	19:06'12.234
4	27.101	57.103	1'14.667	50.261	3'29.132	85,2	19:09'41.366
5	10.327	26.003	39.129	38.821	1'54.280	253,5	19:11'35.646
6	10.153	27.066	40.372	51.523	2'09.114P	279,8	19:13'44.760
Tempo di gara 15'24.007							

224 ZRS Motorsport (1'51.496)

Giro	Seg.1	Seg.2	Seg.3	Seg.4	T. Giro	km/h	Local Time
Daniele Polverini							
1					39.525	2'07.487	19:00'28.240
2	10.146	27.364	42.711	48.061	2'08.282	268,0	19:02'36.522
3	14.325	42.284	1'17.271	1'24.983	3'38.863	163,4	19:06'15.385
4	27.157	57.022	1'13.816	49.391	3'27.386	93,8	19:09'42.771
5	10.527	26.382	40.146	39.244	1'56.299	236,3	19:11'39.070
6	10.223	24.930	39.399	40.926	1'55.478	273,4	19:13'34.548
7	10.294	24.545	38.095	38.562	1'51.496	272,0	19:15'26.044
Tempo di gara 17'05.291							

207 Invictus Corse (1'53.238)

Giro	Seg.1	Seg.2	Seg.3	Seg.4	T. Giro	km/h	Local Time
Edoardo Barbolini							
1				39.886	2'06.389		19:00'27.142
2	10.123	26.020	41.553	46.320	2'04.016	272,0	19:02'31.158
3	13.285	45.071	1'16.461	1'25.680	3'40.497	167,4	19:06'11.655
4	26.809	56.995	1'14.890	50.462	3'29.156	103,5	19:09'40.811
5	10.488	26.224	38.962	38.911	1'54.585	224,1	19:11'35.396
6	10.208	26.503	39.175	38.640	1'54.526	266,7	19:13'29.922
7	10.229	24.776	39.136	39.097	1'53.238	274,1	19:15'23.160
Tempo di gara 17'02.407							

229 Stefanin Giovanni (1'54.695)

Giro	Seg.1	Seg.2	Seg.3	Seg.4	T. Giro	km/h	Local Time
Giovanni Stefanin							
1					1'19.850	3'19.100P	19:01'39.853
2	5'14.174	56.701	1'09.880	46.886	8'07.641P	155,4	19:09'47.494
3	10.190	26.449	39.493	39.087	1'55.219	250,0	19:11'42.713
4	10.078	24.837	39.565	40.215	1'54.695	271,4	19:13'37.408
5	10.316	26.085	39.023	39.351	1'54.775	235,3	19:15'32.183
Tempo di gara 17'11.430							

210 Speed Lover (1'53.235)

Giro	Seg.1	Seg.2	Seg.3	Seg.4	T. Giro	km/h	Local Time
Willem Meulders							
1				39.616	2'08.004		19:00'28.757
2	10.362	26.676	43.311	48.004	2'08.353	226,4	19:02'37.110
3	14.202	42.905	1'17.356	1'24.792	3'39.255	159,8	19:06'16.365

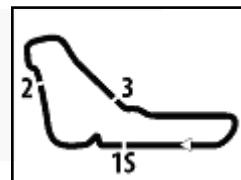
249 Carminati Ettore (1'53.489)

Giro	Seg.1	Seg.2	Seg.3	Seg.4	T. Giro	km/h	Local Time
Bernardo Pellegrini							
1					40.457	2'06.281	19:00'27.034

05/10/2024

P = Box In/Out - C = Tempo Invalidato





Autodromo Monza 5.793 m

3 / 3

ACI Racing Weekend Monza, 5-6 Ottobre 2024

Campionato Italiano GT Sprint GTCup - Analisi Tempi Gara 1

Start at 18:58'20.753

2	10.141	26.222	40.763	46.100	2'03.226	262,8	19:02'30.260
3	13.261	45.256	1'16.356	1'25.864	3'40.737	157,4	19:06'10.997
4	26.179	57.193	1'14.724	51.482	3'29.578	95,7	19:09'40.575
5	10.450	25.489	38.935	39.117	1'53.991	224,1	19:11'34.566
6	10.163	25.211	39.477	38.638	1'53.489	268,7	19:13'28.055
7	10.097	25.131	39.735	39.040	1'54.003	271,4	19:15'22.058

Tempo di gara 17'01.305

250 AF Corse (1'49.474)

Giro	Seg.1	Seg.2	Seg.3	Seg.4	T. Giro	km/h	Local Time
Lorenzo Casè							
1				38.117	1'55.862		19:00'16.615
2	10.004	24.926	41.573	45.932	2'02.435	267,3	19:02'19.050
3	12.698	49.339	1'17.246	1'25.362	3'44.645	176,2	19:06'03.695
4	25.166	57.155	1'14.926	55.629	3'32.876	98,6	19:09'36.571
5	10.074	24.392	39.426	38.080	1'51.972	273,4	19:11'28.543
6	9.981	24.583	37.992	37.651	1'50.207	264,1	19:13'18.750
7	9.987	24.048	37.712	37.727	1'49.474	278,4	19:15'08.224

Tempo di gara 16'47.471

272 DL Racing (1'53.804)

Giro	Seg.1	Seg.2	Seg.3	Seg.4	T. Giro	km/h	Local Time
Vedat Ali Dalokay							
1				40.204	2'05.609		19:00'26.362
2	10.192	25.814	1'32.467	44.687	2'53.160	269,3	19:03'19.522
3	12.126	33.822	51.914	1'23.179	3'01.041	178,2	19:06'20.563
4	28.448	57.382	1'13.008	47.887	3'26.725	69,2	19:09'47.288
5	10.539	26.828	40.365	39.633	1'57.365	227,8	19:11'44.653
6	10.280	25.172	38.938	39.414	1'53.804	264,1	19:13'38.457
7	10.220	26.135	39.813	38.966	1'55.134	250,6	19:15'33.591

Tempo di gara 17'12.838

280 Briselli Victor (1'58.196)

Giro	Seg.1	Seg.2	Seg.3	Seg.4	T. Giro	km/h	Local Time
Victor Briselli							
1				42.480	2'14.287		19:00'35.040
2	10.371	27.236	44.040	45.214	2'06.861	269,3	19:02'41.901
3	13.746	42.529	1'17.467	1'24.357	3'38.099	169,3	19:06'20.000
4	28.180	57.002	1'13.079	49.006	3'27.267	61,8	19:09'47.267
5	11.342	26.927	41.437	41.279	2'00.985	224,1	19:11'48.252
6	10.584	26.613	40.324	40.947	1'58.468	242,7	19:13'46.720
7	10.585	26.769	40.213	40.629	1'58.196	246,6	19:15'44.916

Tempo di gara 17'24.163

288 HC Racing (1'53.455)

Giro	Seg.1	Seg.2	Seg.3	Seg.4	T. Giro	km/h	Local Time
Alberto Clementi Pisani							
1				39.699	2'05.925		19:00'26.678
2	10.201	25.122	41.162	45.356	2'01.841	276,9	19:02'28.519
3	12.835	46.141	1'16.560	1'26.046	3'41.582	172,5	19:06'10.101
4	25.857	56.845	1'15.082	52.198	3'29.982	105,6	19:09'40.083
5	10.319	25.143	39.538	38.875	1'53.875	252,3	19:11'33.958
6	10.215	25.165	39.266	38.809	1'53.455	266,7	19:13'27.413
7	10.247	25.142	40.011	38.931	1'54.331	274,1	19:15'21.744

Tempo di gara 17'00.991

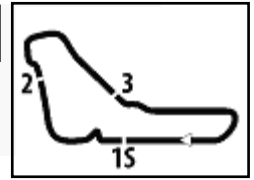
291 AMAG First Rennsport

Giro	Seg.1	Seg.2	Seg.3	Seg.4	T. Giro	km/h	Local Time
Ivan Jacoma							
1				57.828	2'26.416P		19:00'47.169

Tempo di gara 2'26.416

05/10/2024

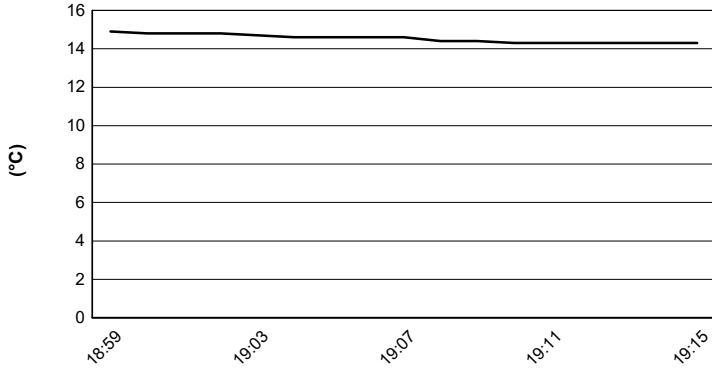
P = Box In/Out - C = Tempo Invaldato



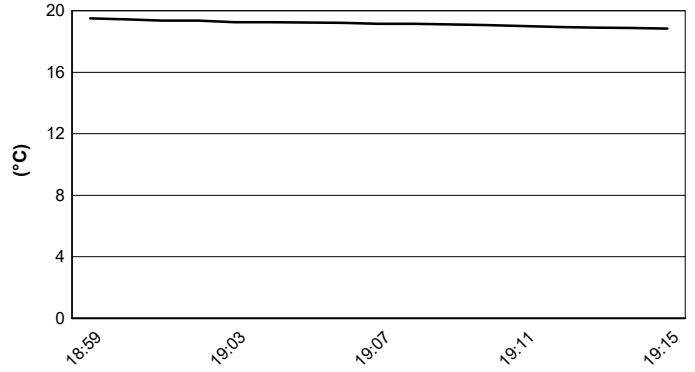
Autodromo Monza 5.793 m

ACI Racing Weekend Monza, 5-6 Ottobre 2024
Campionato Italiano GT Sprint GTCup - Meteo Gara 1
Session started 18:59 - Session ended 19:16


Air Temperature



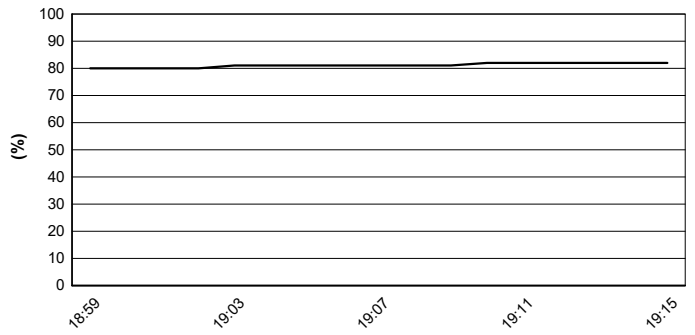
Track Temperature



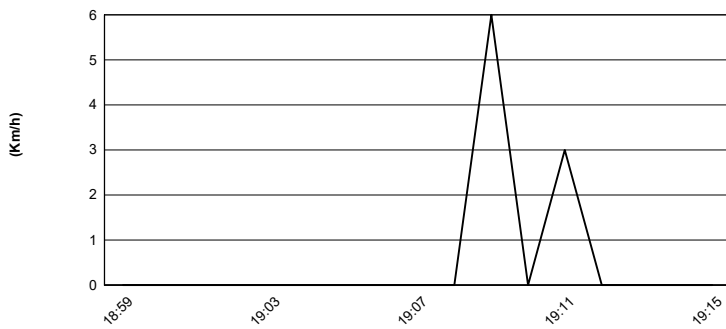
Air Pressure



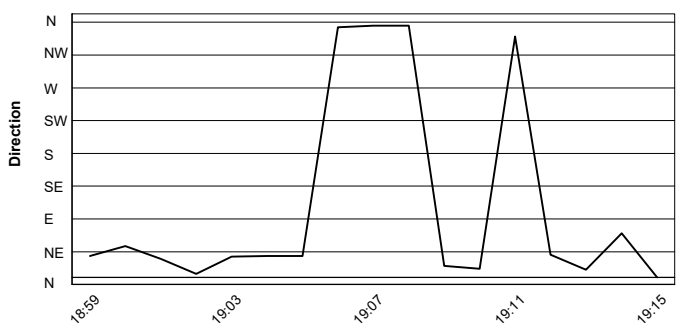
Humidity



Wind Speed

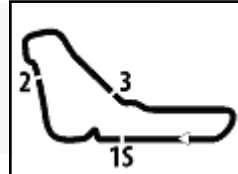


Wind Direction



05/10/2024




ACI Racing Weekend Monza, 5-6 Ottobre 2024
AMENDED
Campionato Italiano GT Sprint GTCup - Griglia Gara 1 (Durata: 50' +1 Giro)

Autodromo Monza 5.793 m

15	218	NALDI G. Best Lap	Ferrari		
14	217	COSTA C. Enrico Fulgenzi Racing	Porsche 1'52.592	201	PRIVITELIO L. Scuderia Villorba Corse
13	210	MEULDERS W. Speed Lover	Porsche 1'52.007	280	BRISELLI V. Pinetti Motorsport
12	229	STEFANIN G. Pinetti Motorsport	Ferrari 1'51.164	169	NAVATTA M. Raptor Engineering
11	223	ZANINI S. SP Racing Team	Porsche 1'50.852	224	POLVERINI D. ZRS Motorsport
10	272	DALOKAY V. DL Racing	Lamborghini 1'49.981	202	OLIVA G. HC Racing
9	288	CLEMENTI PISANI HC Racing	Lamborghini 1'49.782	145	VIEL BUGLIOTTI F SP Racing Team
8	207	BARBOLINI E. Invictus Corse	Lamborghini 1'49.714	249	PELLEGRINI B. CRM Motorsport
7	162	BADAWI I. DL Racing	Lamborghini 1'48.926	291	JACOMA I. Centri Porsche Ticino
6	121	MARTINEZ L. MM Motorsport	Lamborghini 1'48.642	133	PISANI E. SP Racing Team
5	172	SEGÙ L. DL Racing	Lamborghini 1'48.573	177	RENMANS G. Double TT Racing
4	117	MEZZETTI W. Enrico Fulgenzi Racing	Porsche 1'48.391	111	PEGORARO L. Best Lap
3	180	LOVATI T. Mertel Motorsport	Ferrari 1'48.248	106	POLLINI G. Giacomo Race
2	178	BUCCI M. Best Lap	Ferrari 1'48.072	250	CASÈ L. AF Corse
1	103	DI FABIO D. Easy Race	Ferrari 1'47.700	163	ZANON I. VSR

