



ACI Racing Weekend Monza, 5-6 Ottobre 2024

Campionato Italiano GT Sprint GTCup - Classifica Gara 2

Autodromo Monza 5.793 m

1 / 2

Giri 21 = 121,653 km - Media 166,801 km/h - Tempo di gara 43'45.595

Num.	Conducente 1 Concorrente	Conducente 2 Team	Auto	Classe	Giri	Dist.	Rel.	Giro Veloce
1	111 PEGORARO Lorenzo (ITA) 2'13.902 BEST LAP	PATRINICOLA Simone (ITA) Best Lap	Ferrari 488 Challenge	GTC1P	21		4	1'48.697
2	177 RENMANS Gilles (BEL) RENMANS GILLES	Double TT Racing	Ferrari 488 Challenge	GTC1P	21	1.490	1.490	11 1'48.761
3	162 BADAWI Ibrahim (EGY) DL RACING	DL Racing	Lamborghini Huracán ST Evo 2	GTC1P	21	2.163	0.673	6 1'49.200
4	121 MARTINEZ Luciano (ARG) 1'50.123 MM MOTORSPORT	MESSINA Rosario (ITA) MM Motorsport	Lamborghini Huracán ST Evo 2	GTC1P	21	2.964	0.801	12 1'48.993
5	207 BARBOLINI Edoardo (ITA) 1'50.389 INVICTUS CORSE	FORENZI Giuseppe (ITA) Invictus Corse	Lamborghini Huracán ST Evo 2	GTC1A	21	3.938	0.974	13 1'48.309
6	288 CLEMENTI PISANI Alberto (ITA) 1'51.366 HC RACING	RANDAZZO Piergiacomo (ITA) HC Racing	Lamborghini Huracán ST Evo 2	GTC1A	21	6.217	2.279	4 1'50.657
7	169 NAVATTA Massimo (ITA) 2'05.651 RAPTOR ENGINEERING	PALMA Andrea (ITA) Raptor Engineering	Porsche 911 Cup 992	GTC2P	21	7.241	1.024	4 1'50.287
8	249 PELLEGRINI Bernardo (ITA) 1'51.224 CARMINATI ETTORE	CARMINATI Ettore (ITA) CRM Motorsport	Lamborghini Huracán ST Evo 2	GTC1A	21	8.314	1.073	11 1'50.365
9	103 DI FABIO Diego (ITA) EASY RACE	PIERANTONI Emiliano (ITA) 1'51.068 Easy Race	Ferrari 488 Challenge	GTC1P	21	9.221	0.907	15 1'47.818
10	291 JACOMA Ivan (CHE) AMAG FIRST RENNSPORT	Centri Porsche Ticino	Porsche 911 Cup 992	GTC2A	21	10.413	1.192	10 1'50.475
11	106 POLLINI Giacomo (ITA) POLLINI GIACOMO	POLLINI Matteo (ITA) 1'49.653 Giacomo Race	Lamborghini Huracán ST Evo 2	GTC1P	21	12.065	1.652	16 1'48.828
12	117 MEZZETTI William (ITA) ENRICO FULGENZI RACING	Enrico Fulgenzi Racing	Porsche 911 Cup 992	GTC2P	21	12.873	0.808	14 1'49.356
13	217 COSTA Corrado (ITA) 2'14.464 ENRICO FULGENZI RACING	VAN DER SLOOT Sandra (NLD) Enrico Fulgenzi Racing	Porsche 911 Cup 992	GTC2A	21	13.708	0.835	15 1'50.509
14	133 PISANI Eugenio (ITA) SP RACING TEAM	ZERBI Stefano (ITA) 1'53.537 SP Racing Team	Porsche 911 Cup 992	GTC2P	21	14.520	0.812	15 1'49.447
15P	180 LOVATI Tommaso (ITA) MERTEL MOTORSPORT	LIQUORISH Steven (GBR) 1'51.465 Mertel Motorsport	Ferrari 488 Challenge	GTC1P	21	14.756	0.236	15 1'48.856
16	224 POLVERINI Daniele (ITA) 1'53.391 ZRS MOTORSPORT	LIANA Nicolò (ITA) ZRS Motorsport	Porsche 911 Cup 992	GTC2A	21	15.416	0.660	4 1'50.576
17	272 DALOKAY Vedat Ali (TUR) DL RACING	TAGLIAPIETRA Nicola (ITA) 1'50.703 DL Racing	Lamborghini Huracán ST Evo 2	GTC1A	21	15.848	0.432	17 1'50.689
18	223 ZANINI Stefano (ITA) SP RACING TEAM	FABIANI Fabio (ITA) 1'53.758 SP Racing Team	Porsche 911 Cup 992	GTC2A	21	17.332	1.484	15 1'51.342
19	145 VIEL BUGLIOTTI Fran (ARG) 2'12.709 SP RACING TEAM	RODRIGUEZ Ian (GTM) SP Racing Team	Porsche 911 Cup 992	GTC2P	21	18.068	0.736	5 1'49.910
20P	250 CASÉ Lorenzo (MCO) 1'50.847 AF CORSE	BORELLI Edoardo (ITA) AF Corse	Ferrari 488 Challenge	GTC1A	20	1 Giro	1 Giro	4 1'47.866
21	178 BUCCI Mattia (ITA) 1'49.975 BEST LAP	CROCCOLINO Filippo (ITA) Best Lap	Ferrari 488 Challenge	GTC1P	20	1 Giro	0.108	9 1'48.741
22	163 ZANON Ignazio (ITA) 1'49.251 VSR	TRIBAUDINI Stephane (FRA) VSR	Lamborghini Huracán ST Evo 1	GTC1P	20	1 Giro	0.472	9 1'49.144
23P	202 OLIVA Gaetano (ITA) 2'07.045 HC RACING	D'AURIA Ferdinando (ITA) HC Racing	Lamborghini Huracán ST Evo 2	GTC1A	20	1 Giro	2.043	14 1'49.175
24	280 BRISELLI Victor (ITA) 2'31.285 BRISELLI VICTOR	TUCCI Riccardo (ITA) Pinetti Motorsport	Ferrari 488 Challenge	GTC1A	20	1 Giro	2'57.098	13 1'51.366
25P	201 PRIVITELIO Luciano (SMR) SCUDERIA VILLORBA CORSE	Scuderia Villorba Corse	Lamborghini Huracán ST Evo 2	GTC1A	20	1 Giro	18.911	6 1'55.682
26	210 MEULDERS Willem (BEL) SPEED LOVER	RENMANS Rik (BEL) 1'52.840 Speed Lover	Porsche 911 Cup 992	GTC2A	14	7 Giri	6 Giri	14 1'52.761
----- Non Classificati -----								
RIT	172 SEGÙ Luca (ITA) DL RACING	MAINETTI Alessandro (ITA) DL Racing	Lamborghini Huracán ST Evo 2	GTC1P	8	13 Giri		7 1'48.751
RIT	229 STEFANIN Giovanni (ITA) STEFANIN GIOVANNI	Pinetti Motorsport	Ferrari 488 Challenge	GTC1A	4	17 Giri		4 1'56.037
RIT	218 NALDI Giovanni (ITA) BEST LAP	SIMONELLI Gianluigi (ITA) Best Lap	Ferrari 488 Challenge	GTC1A	3	18 Giri		2 1'57.958

Partenti: 29 Classificati: 26 Non Classificati: 0 Ritirati: 3 Non Partiti: 0

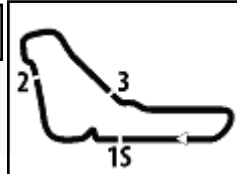
Giro Veloce N. 15 Num. 103 Diego Di Fabio Tempo 1'47.818 Media. 193,426 Km/h

Umidità	66%	Aria	17°C
Condizioni	DRY	Pista	23°C

Stewards : Valerio Brizzolari Simone Leoni Rino MAstronardi

06/10/2024 Inizio 17:02 Fine 17:48

Esposta alle:



ACI Racing Weekend Monza, 5-6 Ottobre 2024

Campionato Italiano GT Sprint GTCup - Classifica Gara 2

Giri 3 = 17,379 km - Media 23,829 km/h - Tempo di gara 6'08.245

Penalty and Infringement

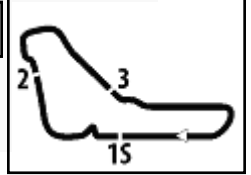
17.41	202	HC Racing	#202 Time Penalty 1.896 sec - Incorrect driver change
17.41	250	AF Corse	#250 Time Penalty 0.582 sec - Incorrect driver change
17.47			RED FLAG
20.06	180	Mertel Motorsport	#180 Time Penalty 10 sec - Stewards dec n. 23
20.09	201	Scuderia Villorba Corse	#201 Time Penalty 25 sec - Stewards dec n. 22

Stewards : Valerio Brizzolari Simone Leoni Rino MAstronardi

	Inizio	Fine
06/10/2024	17:02	17:48

Esposta alle:




ACI Racing Weekend Monza, 5-6 Ottobre 2024
Campionato Italiano GT Sprint GTCup - Classifica di Classe Gara 2
Classe GTCUP 1a Divisione AM

Giri 21 = 121,653 km - Media 166,551 km/h - Tempo di gara 43'49.533

Num.	Conduttore 1 Concorrente	Conduttore 2 Team	Auto	Giri	Dist.	Rel.	Giro Veloce
1	207 BARBOLINI Edoardo (ITA) 1'50.389 INVICTUS CORSE	FORENZI Giuseppe (ITA) Invictus Corse	Lamborghini Huracán ST Evo 2	21		13	1'48.309
2	288 CLEMENTI PISANI Alberto (ITA) 1'51.366 HC RACING	RANDAZZO Piergiacomo (ITA) HC Racing	Lamborghini Huracán ST Evo 2	21	2.279	2.279	4 1'50.657
3	249 PELLEGRINI Bernardo (ITA) 1'51.224 CARMINATI ETTORE	CARMINATI Ettore (ITA) CRM Motorsport	Lamborghini Huracán ST Evo 2	21	4.376	2.097	11 1'50.365
4	272 DALOKAY Vedat Ali (TUR) DL RACING	TAGLIAPIETRA Nicola (ITA) 1'50.703 DL Racing	Lamborghini Huracán ST Evo 2	21	11.910	7.534	17 1'50.689
5P	250 CASÉ Lorenzo (MCO) 1'50.847 AF CORSE	BORELLI Edoardo (ITA) AF Corse	Ferrari 488 Challenge	20	1 Giro	1 Giro	4 1'47.866
6P	202 OLIVA Gaetano (ITA) 2'07.045 HC RACING	D'AURIA Ferdinando (ITA) HC Racing	Lamborghini Huracán ST Evo 2	20	1 Giro	2.623	14 1'49.175
7	280 BRISELLI Victor (ITA) 2'31.285 BRISELLI VICTOR	TUCCI Riccardo (ITA) Pinetti Motorsport	Ferrari 488 Challenge	20	1 Giro	2'57.098	13 1'51.366
8P	201 PRIVITELIO Luciano (SMR) SCUDERIA VILLORBA CORSE	Scuderia Villorba Corse	Lamborghini Huracán ST Evo 2	20	1 Giro	18.911	6 1'55.682
----- Non Classificati -----							
RIT	229 STEFANIN Giovanni (ITA) STEFANIN GIOVANNI	Pinetti Motorsport	Ferrari 488 Challenge	4	17 Giri		4 1'56.037
RIT	218 NALDI Giovanni (ITA) BEST LAP	SIMONELLI Gianluigi (ITA) Best Lap	Ferrari 488 Challenge	3	18 Giri		2 1'57.958

Partenti: 10 Classificati: 8 Non Classificati: 0 Ritirati: 2 Non Partiti: 0

Giro Veloce N. 4 Num. 250 Edoardo Borelli Tempo 1'47.866 Media. 193,340 Km/h

Classe GTCUP 1a Divisione PRO-AM

Giri 21 = 121,653 km - Media 166,801 km/h - Tempo di gara 43'45.595

Num.	Conduttore 1 Concorrente	Conduttore 2 Team	Auto	Giri	Dist.	Rel.	Giro Veloce
1	111 PEGORARO Lorenzo (ITA) 2'13.902 BEST LAP	PATRINICOLA Simone (ITA) Best Lap	Ferrari 488 Challenge	21		4	1'48.697
2	177 RENMANS Gilles (BEL) RENMANS GILLES	Double TT Racing	Ferrari 488 Challenge	21	1.490	1.490	11 1'48.761
3	162 BADAWI Ibrahim (EGY) DL RACING	DL Racing	Lamborghini Huracán ST Evo 2	21	2.163	0.673	6 1'49.200
4	121 MARTINEZ Luciano (ARG) 1'50.123 MM MOTORSPORT	MESSINA Rosario (ITA) MM Motorsport	Lamborghini Huracán ST Evo 2	21	2.964	0.801	12 1'48.993
5	103 DI FABIO Diego (ITA) EASY RACE	PIERANTONI Emiliano (ITA) 1'51.068 Easy Race	Ferrari 488 Challenge	21	9.221	6.257	15 1'47.818
6	106 POLLINI Giacomo (ITA) POLLINI GIACOMO	POLLINI Matteo (ITA) 1'49.653 Giacomo Race	Lamborghini Huracán ST Evo 2	21	12.065	2.844	16 1'48.828
7P	180 LOVATI Tommaso (ITA) MERTEL MOTORSPORT	LIQUORISH Steven (GBR) 1'51.465 Mertel Motorsport	Ferrari 488 Challenge	21	14.756	2.691	15 1'48.856
8	178 BUCCI Mattia (ITA) 1'49.975 BEST LAP	CROCCOLINO Filippo (ITA) Best Lap	Ferrari 488 Challenge	20	1 Giro	1 Giro	9 1'48.741
9	163 ZANON Ignazio (ITA) 1'49.251 VSR	TRIBAUDINI Stephane (FRA) VSR	Lamborghini Huracán ST Evo 1	20	1 Giro	0.472	9 1'49.144
----- Non Classificati -----							
RIT	172 SEGÙ Luca (ITA) DL RACING	MAINETTI Alessandro (ITA) DL Racing	Lamborghini Huracán ST Evo 2	8	13 Giri		7 1'48.751

Partenti: 10 Classificati: 9 Non Classificati: 0 Ritirati: 1 Non Partiti: 0

Giro Veloce N. 15 Num. 103 Diego Di Fabio Tempo 1'47.818 Media. 193,426 Km/h

Stewards : Valerio Brizzolari Simone Leoni Rino MAstronardi

06/10/2024 Inizio 17:02 Fine 17:48

Esposta alle:




ACI Racing Weekend Monza, 5-6 Ottobre 2024
Campionato Italiano GT Sprint GTCup - Classifica di Classe Gara 2
Classe GTCUP 2a Divisione AM

Giri 21 = 121,653 km - Media 166,142 km/h - Tempo di gara 43'56.008

Num.	Conduttore 1 Concorrente	Conduttore 2 Team	Auto	Giri	Dist.	Rel.	Giro Veloce
1	291 JACOMA Ivan (CHE) AMAG FIRST RENNSPORT	Centri Porsche Ticino	Porsche 911 Cup 992	21		10	1'50.475
2	217 COSTA Corrado (ITA) 2'14.464 ENRICO FULGENZI RACING	VAN DER SLOOT Sandra (NLD) Enrico Fulgenzi Racing	Porsche 911 Cup 992	21	3.295	3.295 15	1'50.509
3	224 POLVERINI Daniele (ITA) 1'53.391 ZRS MOTORSPORT	LIANA Nicolò (ITA) ZRS Motorsport	Porsche 911 Cup 992	21	5.003	1.708 4	1'50.576
4	223 ZANINI Stefano (ITA) SP RACING TEAM	FABIANI Fabio (ITA) 1'53.758 SP Racing Team	Porsche 911 Cup 992	21	6.919	1.916 15	1'51.342
5	210 MEULDERS Willem (BEL) SPEED LOVER	RENMANS Rik (BEL) 1'52.840 Speed Lover	Porsche 911 Cup 992	14	7 Giri	7 Giri 14	1'52.761

Partenti: 5 Classificati: 5 Non Classificati: 0 Ritirati: 0 Non Partiti: 0

Giro Veloce N. 10 Num. 291 Ivan Jacoma Tempo 1'50.475 Media. 188,774 Km/h

Classe GTCUP 2a Divisione PRO-AM

Giri 21 = 121,653 km - Media 166,342 km/h - Tempo di gara 43'52.836

Num.	Conduttore 1 Concorrente	Conduttore 2 Team	Auto	Giri	Dist.	Rel.	Giro Veloce
1	169 NAVATTA Massimo (ITA) 2'05.651 RAPTOR ENGINEERING	PALMA Andrea (ITA) Raptor Engineering	Porsche 911 Cup 992	21		4	1'50.287
2	117 MEZZETTI William (ITA) ENRICO FULGENZI RACING	Enrico Fulgenzi Racing	Porsche 911 Cup 992	21	5.632	5.632 14	1'49.356
3	133 PISANI Eugenio (ITA) SP RACING TEAM	ZERBI Stefano (ITA) 1'53.537 SP Racing Team	Porsche 911 Cup 992	21	7.279	1.647 15	1'49.447
4	145 VIEL BUGLIOTTI Fran (ARG) 2'12.709 SP RACING TEAM	RODRIGUEZ Ian (GTM) SP Racing Team	Porsche 911 Cup 992	21	10.827	3.548 5	1'49.910

Partenti: 4 Classificati: 4 Non Classificati: 0 Ritirati: 0 Non Partiti: 0

Giro Veloce N. 14 Num. 117 William Mezzetti Tempo 1'49.356 Media. 190,706 Km/h

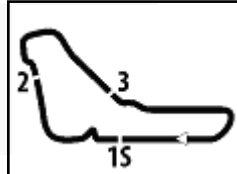
Umidità	66%	Aria	17°C
Condizioni	DRY	Pista	23°C

Stewards : Valerio Brizzolari Simone Leoni Rino MAstronardi

Inizio 06/10/2024 17:02 Fine 17:48

Esposta alle:



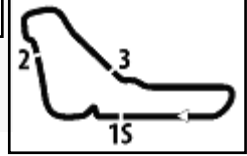


Autodromo Monza 5.793 m

ACI Racing Weekend Monza, 5-6 Ottobre 2024
Campionato Italiano GT Sprint GTCup - Contagiri Gara 2

Giro																					
	1	2	3	4	5	6	7	8	9	10	11	12	13	14	15	16	17	18	19	20	21
1	111	111	111	111	111	111	111	111	111	111	111	111	111	111	111	111	111	111	111	111	111
2	177	177	177	250	250	250	250	250	250	250	250	250	250	250	250	202	177	177	177	177	177
3	250	250	250	177	177	178	178	178	178	178	178	178	178	178	178	145	250	250	250	250	162
4	178	178	178	178	178	177	177	177	177	177	177	177	177	177	177	169	178	178	178	178	121
5	121	121	121	121	121	121	121	121	121	121	121	121	121	207	207	217	163	163	163	163	207
6	163	163	163	163	163	163	163	163	163	163	163	207	207	162	202	280	202	202	202	202	180
7	162	162	207	207	207	207	207	207	207	207	207	162	162	202	162	250	162	162	162	162	288
8	207	202	162	162	162	162	162	162	162	162	162	163	202	121	145	177	121	121	121	169	
9	202	207	202	202	202	202	202	202	202	202	202	202	145	145	117	178	207	207	207	249	
10	172	145	145	145	145	145	145	145	145	145	145	117	117	169	163	117	291	291	291	103	
11	145	117	117	117	117	172	172	172	106	106	106	117	169	169	217	121	291	106	106	106	291
12	169	169	169	169	169	169	291	106	291	291	117	291	291	291	291	162	106	169	169	106	
13	117	291	291	172	172	291	106	291	117	117	291	169	224	224	224	207	169	117	117	117	
14	291	172	172	291	291	106	169	169	169	169	169	106	217	217	280	117	180	180	180	217	
15	288	106	288	288	106	117	117	117	288	288	288	224	280	280	163	291	145	145	145	133	
16	106	288	106	106	288	288	288	288	224	224	224	217	163	163	121	106	288	103	103	224	
17	224	224	224	224	224	224	224	224	217	217	217	288	201	288	106	288	103	288	288	288	
18	217	217	217	217	217	217	217	249	249	249	249	288	106	288	249	249	249	249	249	223	
19	249	249	249	249	249	249	249	103	103	103	280	106	249	249	180	217	217	217	217	145	
20	272	272	272	272	272	272	103	280	280	180	103	249	201	180	103	224	224	224	224	224	
21	103	103	103	103	103	103	280	180	180	180	180	180	180	180	103	224	272	272	272	272	
22	280	280	280	280	280	280	280	180	272	272	272	272	103	103	272	272	133	133	133	133	
23	223	180	180	180	180	180	223	223	223	210	210	272	272	133	133	223	223	223	223	223	
24	180	223	223	223	223	223	272	133	133	223	201	133	133	223	223	201	201	201	201	201	
25	210	133	133	133	133	133	133	210	210	133	133	223	223	201	201	280	280	280	280	280	
26	218	218	218	210	210	210	210	201	201	201	223	210	210								
27	229	210	210	201	201	201	201														
28	133	201	201	229																	
29	201	229	229																		

Final Result		
1	111 BEST LAP	Giri 21
2	177 RENMANS GILLES	1.490
3	162 DL RACING	2.163
4	121 MM MOTORSPORT	2.964
5	207 INVICTUS CORSE	3.938
6	180 MERTEL MOTORSPPO	4.756
7	288 HC RACING	6.217
8	169 RAPTOR ENGINEERI	7.241
9	249 CARMINATI ETTORE	8.314
10	103 EASY RACE	9.221
11	291 AMAG FIRST RENNS	10.413
12	106 POLLINI GIACOMO	12.065
13	117 ENRICO FULGENZI R	12.873
14	217 ENRICO FULGENZI R	13.708
15	133 SP RACING TEAM	14.520
16	224 ZRS MOTORSPORT	15.416
17	272 DL RACING	15.848
18	223 SP RACING TEAM	17.332
19	145 SP RACING TEAM	18.068
20	250 AF CORSE (P)	1 Giro
21	178 BEST LAP	1 Giro
22	163 VSR	1 Giro
23	202 HC RACING (P)	1 Giro
24	201 SCUDERIA VILLORBA	1 Giro
25	280 BRISSELLI VICTOR	1 Giro
26	210 SPEED LOVER	7 Giri
RIT	172 DL RACING	13 Giri
RIT	229 STEFANIN GIOVANNI	17 Giri
RIT	218 BEST LAP	18 Giri


ACI Racing Weekend Monza, 5-6 Ottobre 2024
Campionato Italiano GT Sprint GTCup - Best Sectors & Speed Gara 2

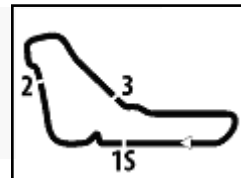
Autodromo Monza 5.793 m

CLASSIFICA				
1	111 PEGORARO	Luca	Ferrari 488 Challenge	Giri 21
2	177 RENMANS	Gilles	Ferrari 488 Challenge	1.490
3	162 BADAWI	Ibrahim	Lamborghini Huracán ST Evo 2	2.163
4	121 MARTINEZ	Luciano	Lamborghini Huracán ST Evo 2	2.964
5	207 BARBOLINI	Edoardo	Lamborghini Huracán ST Evo 2	3.938
6	180 LOVATI	Tommaso	Ferrari 488 Challenge	4.756
7	288 CLEMENTI PISANI	Alberto	Lamborghini Huracán ST Evo 2	6.217
8	169 NAVATTA	Massimo	Porsche 911 Cup 992	7.241
9	249 PELLEGRINI	Bernardo	Lamborghini Huracán ST Evo 2	8.314
10	103 DI FABIO	Diego	Ferrari 488 Challenge	9.221
11	291 JACOMA	Ivan	Porsche 911 Cup 992	10.413
12	106 POLLINI	Giuseppe	Lamborghini Huracán ST Evo 2	12.065
13	117 MEZZETTI	William	Porsche 911 Cup 992	12.873
14	217 COSTA	Corrado	Porsche 911 Cup 992	13.708
15	133 PISANI	Eugenio	Porsche 911 Cup 992	14.520
16	224 POLVERINI	Daniele	Porsche 911 Cup 992	15.416
17	272 DALOKAY	Vedat Ali	Lamborghini Huracán ST Evo 2	15.848
18	223 ZANINI	Stefano	Porsche 911 Cup 992	17.332
19	145 VIEL BUGLIOTTI	Fran	Porsche 911 Cup 992	18.068
20	250 CASÉ	Lorenzo	Ferrari 488 Challenge	1 Giro
21	178 BUCCI	Mattia	Ferrari 488 Challenge	1 Giro
22	163 ZANON	Ignazio	Lamborghini Huracán ST Evo 1	1 Giro
23	202 OLIVA	Gaetano	Lamborghini Huracán ST Evo 2	1 Giro
24	201 PRIVITELIO	Luciano	Lamborghini Huracán ST Evo 2	1 Giro
25	280 BRISELLI	Victor	Ferrari 488 Challenge	1 Giro
26	210 MEULDERS	Willem	Porsche 911 Cup 992	7 Giri
RIT	172 MAINETTI	Alessandro	Lamborghini Huracán ST Evo 2	13 Giri
RIT	229 STEFANIN	Giovanni	Ferrari 488 Challenge	17 Giri
RIT	218 SIMONELLI	Gianluigi	Ferrari 488 Challenge	18 Giri

SPEED				
1	103 DI FABIO	Diego	Ferrari 488 Challenge	288,0
2	177 RENMANS	Gilles	Ferrari 488 Challenge	285,0
3	250 CASÉ	Lorenzo	Ferrari 488 Challenge	284,2
4	202 OLIVA	Gaetano	Lamborghini Huracán ST Evo 2	283,5
5	111 PEGORARO	Luca	Ferrari 488 Challenge	282,0
6	162 BADAWI	Ibrahim	Lamborghini Huracán ST Evo 2	282,0
7	178 BUCCI	Mattia	Ferrari 488 Challenge	282,0
8	249 PELLEGRINI	Bernardo	Lamborghini Huracán ST Evo 2	282,0
9	180 LOVATI	Tommaso	Ferrari 488 Challenge	281,3
10	288 CLEMENTI PISANI	Alberto	Lamborghini Huracán ST Evo 2	280,5
11	117 MEZZETTI	William	Porsche 911 Cup 992	280,5
12	169 NAVATTA	Massimo	Porsche 911 Cup 992	280,5
13	172 MAINETTI	Alessandro	Lamborghini Huracán ST Evo 2	280,5
14	207 BARBOLINI	Edoardo	Lamborghini Huracán ST Evo 2	280,5
15	163 ZANON	Ignazio	Lamborghini Huracán ST Evo 1	279,8
16	121 MARTINEZ	Luciano	Lamborghini Huracán ST Evo 2	279,8
17	106 POLLINI	Giuseppe	Lamborghini Huracán ST Evo 2	279,1
18	145 VIEL BUGLIOTTI	Fran	Porsche 911 Cup 992	278,4
19	223 ZANINI	Stefano	Porsche 911 Cup 992	277,6
20	272 DALOKAY	Vedat Ali	Lamborghini Huracán ST Evo 2	277,6
21	133 PISANI	Eugenio	Porsche 911 Cup 992	276,9
22	224 POLVERINI	Daniele	Porsche 911 Cup 992	276,9
23	280 BRISELLI	Victor	Ferrari 488 Challenge	276,9
24	291 JACOMA	Ivan	Porsche 911 Cup 992	276,9
25	201 PRIVITELIO	Luciano	Lamborghini Huracán ST Evo 2	274,8
26	217 COSTA	Corrado	Porsche 911 Cup 992	266,7
27	218 SIMONELLI	Gianluigi	Ferrari 488 Challenge	266,0
28	229 STEFANIN	Giovanni	Ferrari 488 Challenge	261,5
29	210 MEULDERS	Willem	Porsche 911 Cup 992	259,6

SEG. 1		SEG. 2		SEG. 3		SEG. 4									
1	103 DI FABIO	Diego	9.847	1	178 BUCCI	Mattia	23.322	1	207 BARBOLINI	Edoardo	36.945	1	106 POLLINI	Giuseppe	37.106
2	250 CASÉ	Lorenzo	9.875	2	250 CASÉ	Lorenzo	23.441	2	103 DI FABIO	Diego	37.001	2	250 CASÉ	Lorenzo	37.175
3	180 LOVATI	Tommaso	9.947	3	103 DI FABIO	Diego	23.669	3	111 PEGORARO	Luca	37.028	3	207 BARBOLINI	Edoardo	37.195
4	177 RENMANS	Gilles	9.980	4	111 PEGORARO	Luca	23.673	4	177 RENMANS	Gilles	37.199	4	163 ZANON	Ignazio	37.254
5	178 BUCCI	Mattia	10.024	5	177 RENMANS	Gilles	23.728	5	249 PELLEGRINI	Bernardo	37.206	5	172 MAINETTI	Alessandro	37.263
6	117 MEZZETTI	William	10.027	6	180 LOVATI	Tommaso	23.822	6	250 CASÉ	Lorenzo	37.211	6	103 DI FABIO	Diego	37.289
7	111 PEGORARO	Luca	10.051	7	207 BARBOLINI	Edoardo	23.848	7	178 BUCCI	Mattia	37.218	7	121 MARTINEZ	Luciano	37.345
8	202 OLIVA	Gaetano	10.051	8	106 POLLINI	Giuseppe	23.891	8	106 POLLINI	Giuseppe	37.234	8	180 LOVATI	Tommaso	37.373
9	172 MAINETTI	Alessandro	10.059	9	121 MARTINEZ	Luciano	23.956	9	172 MAINETTI	Alessandro	37.237	9	178 BUCCI	Mattia	37.478
10	229 STEFANIN	Giovanni	10.072	10	162 BADAWI	Ibrahim	23.956	10	117 MEZZETTI	William	37.249	10	117 MEZZETTI	William	37.507
11	162 BADAWI	Ibrahim	10.081	11	202 OLIVA	Gaetano	23.990	11	163 ZANON	Ignazio	37.252	11	202 OLIVA	Gaetano	37.519
12	145 VIEL BUGLIOTTI	Fran	10.086	12	172 MAINETTI	Alessandro	24.079	12	169 NAVATTA	Massimo	37.253	12	177 RENMANS	Gilles	37.527
13	249 PELLEGRINI	Bernardo	10.098	13	117 MEZZETTI	William	24.110	13	121 MARTINEZ	Luciano	37.309	13	133 PISANI	Eugenio	37.553
14	163 ZANON	Ignazio	10.107	14	288 CLEMENTI PISANI	Albe	24.131	14	162 BADAWI	Ibrahim	37.393	14	111 PEGORARO	Luca	37.566
15	218 SIMONELLI	Gianluigi	10.110	15	163 ZANON	Ignazio	24.143	15	180 LOVATI	Tommaso	37.434	15	162 BADAWI	Ibrahim	37.569
16	121 MARTINEZ	Luciano	10.114	16	133 PISANI	Eugenio	24.152	16	202 OLIVA	Gaetano	37.456	16	145 VIEL BUGLIOTTI	Fran	37.664
17	280 BRISELLI	Victor	10.121	17	223 ZANINI	Stefano	24.205	17	145 VIEL BUGLIOTTI	Fran	37.465	17	169 NAVATTA	Massimo	37.693
18	207 BARBOLINI	Edoardo	10.122	18	269 NAVATTA	Massimo	24.223	18	133 PISANI	Eugenio	37.513	18	291 JACOMA	Ivan	37.802
19	106 POLLINI	Giuseppe	10.135	19	249 PELLEGRINI	Bernardo	24.253	19	291 JACOMA	Ivan	37.686	19	217 COSTA	Corrado	37.817
20	217 COSTA	Corrado	10.135	20	272 DALOKAY	Vedat Ali	24.281	20	224 POLVERINI	Daniele	37.690	20	249 PELLEGRINI	Bernardo	37.817
21	223 ZANINI	Stefano	10.137	21	291 JACOMA	Ivan	24.328	21	217 COSTA	Corrado	37.795	21	272 DALOKAY	Vedat Ali	37.877
22	291 JACOMA	Ivan	10.138	22	145 VIEL BUGLIOTTI	Fran	24.361	22	272 DALOKAY	Vedat Ali	37.807	22	288 CLEMENTI PISANI	Albe	38.030
23	133 PISANI	Eugenio	10.141	23	224 POLVERINI	Daniele	24.375	23	280 BRISELLI	Victor	37.863	23	224 POLVERINI	Daniele	38.034
24	169 NAVATTA	Massimo	10.143	24	280 BRISELLI	Victor	24.468	24	288 CLEMENTI PISANI	Albe	37.994	24	280 BRISELLI	Victor	38.584
25	288 CLEMENTI PISANI	Albe	10.155	25	217 COSTA	Corrado	24.471	25	223 ZANINI	Stefano	38.102	25	223 ZANINI	Stefano	38.665
26	272 DALOKAY	Vedat Ali	10.169	26	210 MEULDERS	Willem	24.776	26	210 MEULDERS	Willem	38.281	26	210 MEULDERS	Willem	38.954
27	224 POLVERINI	Daniele	10.173	27	201 PRIVITELIO	Luciano	24.935	27	201 PRIVITELIO	Luciano	39.722	27	229 STEFANIN	Giovanni	39.674
28	201 PRIVITELIO	Luciano	10.311	28	218 SIMONELLI	Gianluigi	25.155	28	229 STEFANIN	Giovanni	39.766	28	201 PRIVITELIO	Luciano	39.990
29	210 MEULDERS	Willem	10.366	29	229 STEFANIN	Giovanni	25.334	29	218 SIMONELLI	Gianluigi	40.367	29	218 SIMONELLI	Gianluigi	41.256





ACI Racing Weekend Monza, 5-6 Ottobre 2024

Campionato Italiano GT Sprint GTCup - Analisi Tempi Gara 2

Autodromo Monza 5.793 m

Start at 17:02'44.707

1 / 6
103 Easy Race (1'47.818)

Giro	Seg.1	Seg.2	Seg.3	Seg.4	T. Giro	km/h	Local Time
Emiliano Pierantoni							
1		28.105	41.033	39.805	2'06.421	186,5	17:04'51.128
2	9.998	25.043	38.918	39.598	1'53.557	239,5	17:06'44.685
3	9.970	24.944	38.567	39.395	1'52.876	257,1	17:08'37.561
4	9.970	24.282	37.741	39.075	1'51.068	269,3	17:10'28.629
5	10.362	25.404	38.260	39.321	1'53.347	217,3	17:12'21.976
6	10.038	24.091	38.193	38.748	1'51.070	253,5	17:14'13.046
7	9.961	23.940	38.470	38.918	1'51.289	279,1	17:16'04.335
8	9.966	24.252	38.409	39.135	1'51.762	276,2	17:17'56.097
9	9.989	24.449	39.126	39.245	1'52.809	265,4	17:19'48.906
10	10.018	24.415	38.378	39.259	1'52.070	260,9	17:21'40.976
11	10.022	24.131	38.395	38.923	1'51.471	276,9	17:23'32.447
12	10.011	24.323	38.353	46.677	1'59.364P	258,4	17:25'31.811
Diego Di Fabio							
13	1'26.123	24.221	37.188	37.932	3'05.464P	213,9	17:28'37.275
14	9.953	23.672	37.130	37.637	1'48.392	283,5	17:30'25.667
15	9.857	23.671	37.001	37.289	1'47.818	288,0	17:32'13.485
16	9.874	23.669	38.562	37.574	1'49.679	288,0	17:34'03.164
17	9.847	24.360	37.017	38.624	1'49.848	280,5	17:35'53.012
18	9.881	30.107	52.452	43.091	2'15.531	265,4	17:38'08.543
19	11.847	25.785	1'15.839	1'17.078	3'10.549	222,2	17:41'19.092
20	25.040	35.226	48.860	40.806	2'29.932	114,4	17:43'49.024
21	9.870	30.993	58.027	1'11.609	2'50.499	261,5	17:46'39.523

Tempo di gara 43'54.816

106 Pollini Giacomo (1'48.828)

Giro	Seg.1	Seg.2	Seg.3	Seg.4	T. Giro	km/h	Local Time
Matteo Pollini							
1		27.361	40.095	38.931	2'02.991	205,7	17:04'47.698
2	10.205	24.607	38.548	38.243	1'51.603	277,6	17:06'39.301
3	10.330	25.065	38.068	38.145	1'51.608	276,2	17:08'30.909
4	10.197	24.226	37.992	37.909	1'50.324	278,4	17:10'21.233
5	10.316	24.423	37.443	37.665	1'49.847	274,8	17:12'11.080
6	10.170	24.386	38.070	37.945	1'50.571	277,6	17:14'01.651
7	10.201	24.429	38.369	37.556	1'50.555	278,4	17:15'52.206
8	10.172	24.368	37.802	38.049	1'50.391	279,1	17:17'42.597
9	10.214	24.468	37.492	37.616	1'49.790	270,0	17:19'32.387
10	10.208	24.322	37.428	37.695	1'49.653	276,9	17:21'22.040
11	10.211	24.289	37.646	38.131	1'50.277	277,6	17:23'12.317
12	10.216	24.280	37.509	44.346	1'56.351P	276,2	17:25'08.668
Giacomo Pollini							
13	1'34.797	26.212	38.598	38.381	3'17.988P	208,5	17:28'26.656
14	10.142	24.458	38.484	38.203	1'51.287	279,1	17:30'17.943
15	10.205	24.441	37.234	37.276	1'49.156	275,5	17:32'07.099
16	10.215	24.009	37.498	37.106	1'48.828	276,9	17:33'55.927
17	10.165	23.891	38.021	39.793	1'51.870	278,4	17:35'47.797
18	10.165	29.017	42.750	39.005	2'00.937	279,1	17:37'48.734
19	11.108	37.638	1'18.732	1'17.400	3'24.878	212,6	17:41'13.612
20	25.000	34.902	49.229	42.581	2'31.712	135,7	17:43'45.324
21	10.135	36.420	58.998	1'11.490	2'57.043	259,6	17:46'42.367

Tempo di gara 43'57.660

111 Best Lap (1'48.697)

Giro	Seg.1	Seg.2	Seg.3	Seg.4	T. Giro	km/h	Local Time
Simone Patrino							
1		24.484	37.691	37.661	1'54.377	255,9	17:04'39.084
2	10.136	24.075	37.540	37.599	1'49.350	279,1	17:06'28.434
3	10.120	23.982	37.196	37.665	1'48.963	279,8	17:08'17.397
4	10.130	23.887	37.028	37.652	1'48.697	280,5	17:10'06.094
5	10.112	23.768	37.278	37.566	1'48.724	279,8	17:11'54.818
6	10.108	23.746	37.811	37.661	1'49.326	279,1	17:13'44.144
7	10.122	23.776	37.334	37.826	1'49.058	279,1	17:15'33.202
8	10.108	23.843	37.060	37.800	1'48.811	280,5	17:17'22.013

9	10.080	23.990	37.073	38.050	1'49.193	280,5	17:19'11.206
10	10.084	23.800	37.097	37.725	1'48.706	279,8	17:20'59.912
11	10.066	23.809	37.154	37.766	1'48.795	281,3	17:22'48.707
12	10.064	23.733	37.220	37.831	1'48.848	281,3	17:24'37.555
13	10.060	24.031	37.114	37.853	1'49.058	281,3	17:26'26.613
14	10.052	23.673	37.319	38.116	1'49.160	281,3	17:28'15.773
15	10.051	23.724	37.452	38.186	1'49.413	282,0	17:30'05.186
16	10.071	23.834	37.373	44.747	1'56.025P	280,5	17:32'01.211
Lorenzo Pegoraro							
17	1'24.065	24.280	37.735	37.746	3'03.826P	216,9	17:35'05.037
18	10.060	24.040	37.950	1'01.852	2'13.902	278,4	17:37'18.939
19	21.945	47.077	1'18.389	1'18.646	3'46.057	99,8	17:41'04.996
20	20.683	35.991	50.178	48.471	2'35.323	122,4	17:43'40.319
21	10.197	23.929	1'04.058	1'11.799	2'49.983	276,2	17:46'30.302

Tempo di gara 43'45.595

117 Enrico Fulgenzi Racing (1'49.356)

Giro	Seg.1	Seg.2	Seg.3	Seg.4	T. Giro	km/h	Local Time
William Mezzetti							
1		27.569	39.744	38.132	2'00.889	215,1	17:04'45.596
2	10.066	24.573	37.534	37.548	1'49.721	275,5	17:06'35.317
3	10.107	24.110	38.757	37.917	1'50.891	280,5	17:08'26.208
4	10.027	24.658	38.051	37.698	1'50.434	279,1	17:10'16.642
5	10.056	25.147	37.400	37.507	1'50.110	272,7	17:12'06.752
6	10.080	24.421	44.043	38.106	1'56.650	274,1	17:14'03.402
7	10.189	24.499	37.458	37.729	1'49.875	279,1	17:15'53.277
8	10.082	24.433	38.303	38.182	1'51.000	266,0	17:17'44.277
9	10.039	24.845	37.332	37.753	1'49.969	272,7	17:19'34.246
10	10.212	24.442	37.654	38.084	1'50.392	248,8	17:21'24.638
11	10.163	24.593	37.789	37.714	1'50.259	264,7	17:23'14.897
12	10.214	24.378	37.288	37.743	1'49.623	273,4	17:25'04.520
13	10.189	24.255	37.307	37.678	1'49.429	274,8	17:26'53.949
14	10.186	24.117	37.249	37.804	1'49.356	278,4	17:28'43.305
15	10.181	24.234	37.310	44.688	1'56.413P	279,1	17:30'39.718
16	1'27.547	24.894	38.105	38.087	3'08.633P	208,9	17:33'48.351
17	10.241	28.473	38.622	38.017	1'55.353	272,7	17:35'43.704
18	10.272	32.429	48.553	39.910	2'11.164	259,0	17:37'54.868
19	10.752	33.779	1'18.458	1'16.936	3'19.925	215,1	17:41'14.793
20	25.233	34.983	49.188	42.211	2'31.615	115,1	17:43'46.408
21	10.160	35.922	59.589	1'11.096	2'56.767	257,1	17:46'43.175

Tempo di gara 43'58.468

121 MM Motorsport (1'48.993)

Giro	Seg.1	Seg.2	Seg.3	Seg.4	T. Giro	km/h	Local Time
Rosario Messina							
1		25.068	39.181	37.799	1'57.235	230,8	17:04'41.942
2	10.211	24.278	37.820	37.401	1'49.710	272,7	17:06'31.652
3	10.156	24.081	37.713	37.518	1'49.468	278,4	17:08'21.120
4	10.194	24.028	37.671	37.564	1'49.457	276,9	17:10'10.577
5	10.179	24.239	37.512	37.358	1'49.288	276,9	17:11'59.865
6	10.193	24.589	37.617	37.511	1'49.910	276,9	17:13'49.775
7	10.225	24.198	37.532	37.561	1'49.516	273,4	17:15'39.291
8	10.158	24.213	37.569	37.474	1'49.414	277,6	17:17'28.705
9	10.160	23.956	37.566	37.349	1'49.031	279,1	17:19'17.736
10	10.170	24.109	37.501	37.401	1'49.181	278,4	17:21'06.917
11	10.124	24.114	37.557	37.345	1'49.140	279,1	17:22'56.057
12	10.134	24.147	37.309	37.403	1'48.993	279,8	17:24'45.050
13	10.126	24.277	37.403	37.389	1'49.195	279,1	17:26'34.245
14	10.152	24.891	38.484	45.424	1'58.951P	277,6	17:28'33.196
Luciano Martinez							
15	1'18.441	25.829	38.757	37.579	3'00.606P	211,8	17:31'33.802
16	10.141	24.422	37.815	37.745	1'50.123	279,8	17:33'23.925



ACI Racing Weekend Monza, 5-6 Ottobre 2024

Campionato Italiano GT Sprint GTCup - Analisi Tempi Gara 2

Autodromo Monza 5.793 m

Start at 17:02'44.707

3 / 6

18	10.295	28.565	46.798	39.993	2'05.651	251,7	17:37'54.281	18	10.100	23.887	40.816	57.199	2'12.002	279,8	17:37'23.647
19	10.380	33.730	1'18.848	1'16.851	3'19.809	246,0	17:41'14.090	19	21.158	46.091	1'17.837	1'19.187	3'44.273	100,6	17:41'07.920
20	25.267	35.086	49.164	42.644	2'32.161	126,3	17:43'46.251	20	23.006	35.154	49.184	46.930	2'34.274	100,9	17:43'42.194
21	10.269	32.426	56.722	1'11.875	2'51.292	244,3	17:46'37.543								

Tempo di gara 40'57.487

Tempo di gara 43'52.836

180 Mertel Motorsport (1'48.856)

172 DL Racing (1'48.751)								180 Mertel Motorsport (1'48.856)							
Giro	Seg.1	Seg.2	Seg.3	Seg.4	T. Giro	km/h	Local Time	Giro	Seg.1	Seg.2	Seg.3	Seg.4	T. Giro	km/h	Local Time
Alessandro Mainetti								Steven Liquorish							
1		26.256	39.428	38.127	1'59.793	220,0	17:04'44.500	1		28.639	40.683	39.537	2'07.827	163,1	17:04'52.534
2	10.149	27.544	38.585	38.179	1'54.457	277,6	17:06'38.957	2	10.124	24.854	38.850	39.231	1'53.059	248,3	17:06'45.593
3	10.188	24.292	37.679	37.556	1'49.715	277,6	17:08'28.672	3	10.139	25.088	38.627	39.013	1'52.867	257,1	17:08'38.460
4	10.088	24.187	37.678	37.742	1'49.695	279,8	17:10'18.367	4	10.073	24.553	38.773	38.889	1'52.288	271,4	17:10'30.748
5	10.108	24.421	37.869	37.675	1'50.073	277,6	17:12'08.440	5	10.155	25.084	38.569	38.825	1'52.633	230,3	17:12'23.381
6	10.059	24.203	39.703	37.637	1'51.602	280,5	17:14'00.042	6	10.086	24.436	38.370	38.828	1'51.720	269,3	17:14'15.101
7	10.115	24.136	37.237	37.263	1'48.751	279,1	17:15'48.793	7	10.086	24.636	38.362	38.421	1'51.505	266,7	17:16'06.606
8	10.108	24.079	37.363	38.849	1'50.399	279,1	17:17'39.192	8	10.085	24.838	38.058	39.030	1'52.011	266,7	17:17'58.617
Tempo di gara 14'54.485								Tommaso Lovati							
9								9	10.095	24.736	38.126	38.618	1'51.575	259,0	17:19'50.192
10								10	10.020	24.887	38.083	38.527	1'51.517	266,7	17:21'41.709
11								11	10.109	24.482	38.425	38.449	1'51.465	279,8	17:23'33.174
12								12	10.056	24.602	38.143	47.851	2'00.652P	264,7	17:25'33.826

177 Renmans Gilles (1'48.761)

Giro	Seg.1	Seg.2	Seg.3	Seg.4	T. Giro	km/h	Local Time	201 Scuderia Villorba Corse (1'55.682)							
Gilles Renmans								Luciano Privitello							
1		25.130	37.787	37.730	1'55.195	255,3	17:04'39.902	1		31.941	41.322	40.986	2'12.780	167,4	17:04'57.487
2	10.121	24.220	37.572	37.734	1'49.647	280,5	17:06'29.549	2	10.351	25.910	40.156	41.076	1'57.493	266,0	17:06'54.980
3	10.096	24.071	37.796	37.705	1'49.668	275,5	17:08'19.217	3	10.386	26.206	40.939	41.091	1'58.622	246,6	17:08'53.602
4	10.103	24.177	37.689	37.623	1'49.592	275,5	17:10'08.809	4	10.369	26.251	39.722	39.990	1'56.332	264,1	17:10'49.934
5	10.061	23.839	37.199	37.673	1'48.772	282,0	17:11'57.581	5	10.338	25.753	39.722	40.100	1'55.913	270,0	17:12'45.847
6	10.069	23.728	37.833	39.394	1'51.024	282,0	17:13'48.605	6	10.355	25.035	40.043	40.249	1'55.682	274,1	17:14'41.529
7	10.010	24.537	37.530	37.550	1'49.627	284,2	17:15'38.232	7	10.376	25.367	39.918	40.779	1'56.440	272,0	17:16'37.969
8	9.994	24.187	37.258	37.618	1'49.057	285,0	17:17'27.289	8	10.384	25.302	40.054	41.328	1'57.068	260,2	17:18'35.037
9	9.988	23.882	37.462	37.894	1'49.226	284,2	17:19'16.515	9	10.390	25.541	40.069	40.896	1'56.896	266,0	17:20'31.933
10	10.019	24.002	37.794	37.694	1'49.509	280,5	17:21'06.024	10	10.379	25.166	40.096	40.248	1'55.889	270,0	17:22'27.822
11	9.994	23.857	37.383	37.527	1'48.761	285,0	17:22'54.785	11	10.360	26.109	39.925	40.695	1'57.089	273,4	17:24'24.911
12	9.990	23.898	37.485	37.646	1'49.019	281,3	17:24'43.804	12	10.375	25.599	40.211	40.675	1'56.860	270,0	17:26'21.771
13	9.981	24.100	37.317	37.552	1'48.950	277,6	17:26'32.754	13	10.368	25.371	40.021	40.868	1'56.628	272,0	17:28'18.399
14	9.980	24.750	37.422	37.636	1'49.788	275,5	17:28'22.542	14	10.311	24.935	40.640	46.822	2'02.708P	270,0	17:30'21.107
15	9.997	24.031	37.652	44.248	1'55.928P	274,1	17:30'18.470	15	1'14.622	25.637	41.066	40.299	3'01.624P	209,3	17:33'22.731
16	1'19.806	24.175	38.145	37.818	2'59.944P	216,4	17:33'18.414	16	10.341	24.961	40.635	40.491	1'56.428	274,8	17:35'19.159
17	9.995	23.995	37.463	37.681	1'49.134	276,9	17:35'07.548	17	10.383	25.255	40.328	51.509	2'07.475	266,0	17:37'26.634
18	10.048	23.792	39.324	59.802	2'12.966	278,4	17:37'20.514	18	21.651	46.673	1'18.557	1'18.140	3'45.021	89,7	17:41'11.655
19	22.176	46.137	1'18.301	1'18.357	3'44.971	99,9	17:41'05.485	19	23.697	35.601	49.108	44.736	2'33.142	108,4	17:43'44.797
20	22.711	35.364	49.235	47.921	2'35.231	110,9	17:43'40.716	20	10.417	31.207	57.157	1'12.140	2'50.921	271,4	17:46'35.718
21	10.087	24.014	1'04.496	1'12.479	2'51.076	279,1	17:46'31.792	Tempo di gara 43'51.011							

Tempo di gara 43'47.085

178 Best Lap (1'48.741)

Giro	Seg.1	Seg.2	Seg.3	Seg.4	T. Giro	km/h	Local Time	202 HC Racing (1'49.175)							
Filippo Croccolino								Ferdinando D'Auria							
1		25.152	38.513	37.564	1'56.276	216,9	17:04'40.983	1		26.436	38.685	38.228	1'58.959	212,6	17:04'43.666
2	10.061	24.178	37.508	37.812	1'49.559	264,1	17:06'30.542	2	10.316	24.322	37.963	37.826	1'50.427	274,8	17:06'34.093
3	10.054	23.935	37.667	37.853	1'49.509	268,0	17:08'20.051	3	10.103	24.037	38.657	37.861	1'50.658	282,7	17:08'24.751
4	10.024	23.998	37.487	37.825	1'49.334	271,4	17:10'09.385	4	10.089	24.524	38.263	37.828	1'50.704	280,5	17:10'15.455
5	10.040	24.152	37.320	37.523	1'49.035	268,0	17:11'58.420	5	10.149	24.122	37.690	37.749	1'49.710	282,0	17:12'05.165
6	10.062	24.528	37.311	37.973	1'49.874	267,3	17:13'48.294	6	10.117	24.015	37.756	37.856	1'49.744	281,3	17:13'54.909
7	10.112	24.200	37.605	37.478	1'49.395	275,5	17:15'37.689	Tempo di gara 43'51.011							
8	10.095	23.827	37.356	37.582	1'48.860	280,5	17:17'26.549								
9	10.077	23.322	37.445	37.897	1'48.741	282,0	17:19'15.290								
10	10.058	24.101	37.218	37.921	1'49.298	276,9	17:21'04.588								
11	10.102	24.089	37.300	37.541	1'49.032	272,0	17:22'53.620								
12	10.096	24.007	37.280	37.641	1'49.024	272,0	17:24'42.644								
13	10.091	23.904	37.404	37.575	1'48.974	271,4	17:26'31.618								
14	10.084	24.084	37.561	37.487	1'49.216	278,4	17:28'20.834								
15	10.062	24.043	38.278	44.075	1'56.458P	274,8	17:30'17.292								
Mattia Bucci															
16	1'23.295	24.971	38.108	38.004	3'04.378P	215,1	17:33'21.670								
17	10.073	23.888	37.910	38.104	1'49.975	276,9	17:35'11.645								

06/10/2024

P = Box In/Out - C = Tempo Invalidato





ACI Racing Weekend Monza, 5-6 Ottobre 2024

Campionato Italiano GT Sprint GTCup - Analisi Tempi Gara 2

Autodromo Monza 5.793 m

4 / 6

Start at 17:02'44.707

7	10.122	24.242	37.947	38.071	1'50.382	281,3	17:15'45.291
8	10.134	24.166	38.356	37.747	1'50.403	281,3	17:17'35.694
9	10.106	24.181	37.584	37.719	1'49.590	281,3	17:19'25.284
10	10.106	24.177	37.590	37.626	1'49.499	282,7	17:21'14.783
11	10.105	24.221	37.639	37.525	1'49.490	282,0	17:23'04.273
12	10.099	24.285	37.465	37.780	1'49.629	281,3	17:24'53.902
13	10.092	24.243	37.547	37.519	1'49.401	281,3	17:26'43.303
14	10.056	24.124	37.456	37.539	1'49.175	283,5	17:28'32.478
15	10.051	24.113	37.469	37.769	1'49.402	282,0	17:30'21.880
16	10.085	23.990	37.482	43.461	1'55.018P	282,0	17:32'16.898

Gaetano Oliva

17	1'16.044	25.850	40.184	39.045	3'01.123P	210,1	17:35'18.021
18	10.120	24.660	39.559	52.706	2'07.045	280,5	17:37'25.066
19	20.938	46.270	1'17.780	1'19.431	3'44.419	90,8	17:41'09.485
20	22.961	35.638	49.728	45.001	2'33.328	96,1	17:43'42.813

Tempo di gara 40'58.106 + 1.896Pen

207 Invictus Corse (1'48.309)

Giro	Seg.1	Seg.2	Seg.3	Seg.4	T. Giro	km/h	Local Time
Giuseppe Forenzi							
1		26.096	39.406	37.714	1'58.957	221,3	17:04'43.664
2	10.320	24.832	37.745	37.743	1'50.640	274,8	17:06'34.304
3	10.136	24.317	37.684	37.545	1'49.682	280,5	17:08'23.986
4	10.298	24.206	37.339	37.571	1'49.414	276,2	17:10'13.400
5	10.223	24.337	37.200	37.523	1'49.283	276,9	17:12'02.683
6	10.207	23.848	37.078	37.236	1'48.369	277,6	17:13'51.052
7	10.136	24.190	37.285	37.332	1'48.943	279,8	17:15'39.995
8	10.160	24.235	37.534	37.503	1'49.432	279,8	17:17'29.427
9	10.164	24.132	37.346	37.338	1'48.980	279,1	17:19'18.407
10	10.157	24.363	37.292	37.343	1'49.155	278,4	17:21'07.562
11	10.138	24.417	37.251	38.001	1'49.807	279,1	17:22'57.369
12	10.156	24.231	37.347	37.195	1'48.929	277,6	17:24'46.298
13	10.148	23.908	37.058	37.195	1'48.309	279,8	17:26'34.607
14	10.125	24.678	38.565	38.094	1'51.462	279,8	17:28'26.069
15	10.122	23.947	36.945	44.570	1'55.584P	279,8	17:30'21.653

Edoardo Barbolini

16	1'27.771	25.205	38.344	38.314	3'09.634P	210,9	17:33'31.287
17	10.167	24.517	37.831	37.874	1'50.389	278,4	17:35'21.676
18	10.142	24.400	44.948	46.485	2'05.975	279,8	17:37'27.651
19	21.409	46.690	1'18.994	1'17.659	3'44.752	97,6	17:41'12.403
20	24.279	35.259	48.952	44.061	2'32.551	144,8	17:43'44.954
21	10.232	27.645	58.897	1'12.512	2'49.286	272,0	17:46'34.240

Tempo di gara 43'49.533

210 Speed Lover (1'52.761)

Giro	Seg.1	Seg.2	Seg.3	Seg.4	T. Giro	km/h	Local Time
Rik Renmans							
1		29.127	42.897	40.644	2'11.038	172,0	17:04'55.745
2	10.615	25.825	40.743	41.120	1'58.303	216,9	17:06'54.048
3	10.708	26.330	41.059	40.928	1'59.025	206,9	17:08'53.073
4	10.472	25.651	38.950	39.533	1'54.606	246,0	17:10'47.679
5	10.402	25.743	38.896	39.479	1'54.520	254,1	17:12'42.199
6	10.366	24.922	39.050	39.165	1'53.503	259,6	17:14'35.702
7	10.375	24.776	38.540	39.149	1'52.840	250,6	17:16'28.542
8	10.421	25.037	38.976	39.595	1'54.029	237,9	17:18'22.571
9	10.398	24.947	38.768	39.261	1'53.374	241,6	17:20'15.945
10	10.377	25.038	38.829	39.128	1'53.372	242,7	17:22'09.317
11	10.431	25.166	38.662	39.023	1'53.282	227,4	17:24'02.599
12	10.553	25.224	38.583	45.398	1'59.758P	216,9	17:26'02.357

Willem Meulders

13	1'49.164	26.168	39.393	39.828	3'34.553P	210,1	17:29'36.910
14	10.587	24.939	38.281	38.954	1'52.761	246,0	17:31'29.671

Tempo di gara 28'44.964

217 Enrico Fulgenzi Racing (1'50.509)

Giro	Seg.1	Seg.2	Seg.3	Seg.4	T. Giro	km/h	Local Time
------	-------	-------	-------	-------	---------	------	------------

Sandra van der Sloot							
1		27.440	40.157	38.892	2'03.859	185,2	17:04'48.566
2	10.223	24.938	38.252	38.685	1'52.098	258,4	17:06'40.664
3	10.203	24.735	38.176	38.477	1'51.591	254,1	17:08'32.255
4	10.247	24.541	37.982	38.376	1'51.146	255,9	17:10'23.401
5	10.325	25.015	37.889	38.159	1'51.388	232,3	17:12'14.789
6	10.195	24.514	37.795	38.223	1'50.727	264,1	17:14'05.516
7	10.232	24.604	37.837	38.294	1'50.967	244,3	17:15'56.483
8	10.177	24.534	37.809	38.441	1'50.961	266,7	17:17'47.444
9	10.135	24.565	37.984	38.284	1'50.968	264,7	17:19'38.412
10	10.217	24.776	38.203	38.391	1'51.587	238,4	17:21'29.999
11	10.205	24.498	37.902	38.277	1'50.882	251,7	17:23'20.881
12	10.174	24.576	38.082	38.824	1'51.656	261,5	17:25'12.537
13	10.158	24.946	38.114	38.359	1'51.577	255,3	17:27'04.114
14	10.192	25.262	38.757	38.219	1'52.430	265,4	17:28'56.544
15	10.283	24.471	37.938	37.817	1'50.509	264,1	17:30'47.053
16	10.305	24.719	37.856	43.960	1'56.840P	255,3	17:32'43.893

Corrado Costa

17	1'28.348	26.127	40.191	39.895	3'14.561P	209,7	17:35'58.454
18	10.261	26.744	53.097	44.362	2'14.464	258,4	17:38'12.918
19	11.251	27.709	1'12.834	1'17.240	3'09.034	206,1	17:41'21.952
20	24.876	35.854	47.404	41.567	2'29.701	113,8	17:43'51.653
21	10.307	31.415	59.490	1'11.145	2'52.357	246,6	17:46'44.010

Tempo di gara 43'59.303

218 Best Lap (1'57.958)

Giro	Seg.1	Seg.2	Seg.3	Seg.4	T. Giro	km/h	Local Time
Gianluigi Simonelli							
1		28.964	42.795	41.256	2'11.088	181,2	17:04'55.795
2	10.110	25.155	40.367	42.326	1'57.958	266,0	17:06'53.753
3	10.387	26.757	40.707	41.348	1'59.199	224,5	17:08'52.952

Tempo di gara 6'08.245

223 SP Racing Team (1'51.342)

Giro	Seg.1	Seg.2	Seg.3	Seg.4	T. Giro	km/h	Local Time
Fabio Fabiani							
1		28.974	41.780	39.773	2'07.699	203,8	17:04'52.406
2	10.221	26.045	39.815	40.249	1'56.330	228,3	17:06'48.736
3	10.192	25.407	39.411	40.318	1'55.328	254,7	17:08'44.064
4	10.178	25.029	38.952	39.681	1'53.840	260,2	17:10'37.904
5	10.186	25.616	39.164	39.975	1'54.941	264,1	17:12'32.845
6	10.188	24.939	39.025	39.606	1'53.758	265,4	17:14'26.603
7	10.208	25.129	38.707	39.820	1'53.864	256,5	17:16'20.467
8	10.340	24.962	38.956	39.571	1'53.829	246,0	17:18'14.296
9	10.203	24.808	39.053	40.091	1'54.155	258,4	17:20'08.451
10	10.513	24.794	38.946	39.579	1'53.832	230,3	17:22'02.283
11	10.198	24.842	39.053	47.171	2'01.264P	260,2	17:24'03.547

Stefano Zanini

12	1'38.507	25.775	38.868	39.575	3'22.725P	211,8	17:27'26.272
13	10.186	24.568	38.576	38.732	1'52.062	262,1	17:29'18.334
14	10.148	24.459	38.440	38.718	1'51.765	276,2	17:31'10.099
15	10.137	24.438	38.102	38.665	1'51.342	270,7	17:33'01.441
16	10.160	24.247	39.184	38.742	1'52.333	274,1	17:34'53.774
17	10.156	24.205	39.318	39.555	1'53.234	277,6	17:36'47.008
18	10.351	24.695	39.342	39.666	1'54.054	264,1	17:38'41.062
19	10.261	24.690	52.155	1'17.523	2'44.629	263,4	17:41'25.691
20	26.066	34.668	46.882	41.026	2'28.642	114,0	17:43'54.333
21	10.208	31.359	1'00.521	1'11.213	2'53.301	244,3	17:46'47.634

Tempo di gara 44'02.927

224 ZRS Motorsport (1'50.576)

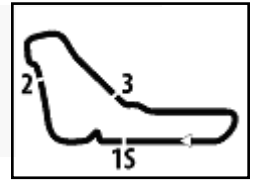
Giro	Seg.1	Seg.2	Seg.3	Seg.4	T. Giro	km/h	Local Time
Nicolò Liana							
1		27.297	40.461	39.232	2'03.383	206,9	17:04'48.090
2	10.244	24.755	38.190	38.625	1'51.814	258,4	17:06'39.904
3	10.197	24.781	38.265	38.236	1'51.479	256,5	17:08'31.383

06/10/2024

P = Box In/Out - C = Tempo Invalidato

Powered by FICr PERUGIA TIMING





ACI Racing Weekend Monza, 5-6 Ottobre 2024

Campionato Italiano GT Sprint GTCup - Analisi Tempi Gara 2

Autodromo Monza 5.793 m

Start at 17:02'44.707

5 / 6

Giro	Seg.1	Seg.2	Seg.3	Seg.4	T. Giro	km/h	Local Time
4	10.221	24.375	37.946	38.034	1'50.576	259,0	17:10'21.959
5	10.373	25.320	38.014	38.217	1'51.924	240,5	17:12'13.883
6	10.258	24.455	37.933	38.681	1'51.327	253,5	17:14'05.210
7	10.220	24.458	37.728	38.330	1'50.736	276,9	17:15'55.946
8	10.214	24.442	37.803	38.503	1'50.962	273,4	17:17'46.908
9	10.182	24.579	37.844	38.528	1'51.133	259,0	17:19'38.041
10	10.323	24.700	38.043	38.544	1'51.610	246,6	17:21'29.651
11	10.235	24.477	37.690	38.482	1'50.884	268,7	17:23'20.535
12	10.222	24.575	37.944	39.119	1'51.860	264,7	17:25'12.395
13	10.173	24.795	37.898	38.226	1'51.092	270,7	17:27'03.487
14	10.284	24.671	37.988	38.061	1'51.004	275,5	17:28'54.491
15	10.288	24.506	38.128	44.244	1'57.166P	261,5	17:30'51.657
Daniele Polverini							
16	1'26.204	26.039	42.356	39.215	3'13.814P	209,3	17:34'05.471
17	10.351	24.737	39.063	39.240	1'53.391	261,5	17:35'58.862
18	10.249	27.028	53.116	44.266	2'14.659	255,9	17:38'13.521
19	11.622	27.472	1'12.980	1'17.480	3'09.554	213,9	17:41'23.075
20	25.266	35.327	47.766	41.050	2'29.409	114,0	17:43'52.484
21	10.339	31.983	1'00.000	1'10.912	2'53.234	245,5	17:46'45.718
Tempo di gara 44'01.011							
229 Stefanin Giovanni (1'56.037)							
Giovanni Stefanin							
1		30.664	41.219	40.789	2'11.377	170,3	17:04'56.084
2	10.072	25.334	40.540	1'39.011	2'54.957P	261,5	17:07'51.041
3	4'04.134	30.942	42.765	40.889	5'58.730P	196,7	17:13'49.771
4	11.126	25.471	39.766	39.674	1'56.037	250,0	17:15'45.808
Tempo di gara 13'01.101							
249 Carminati Ettore (1'50.365)							
Ettore Carminati							
1		28.149	40.673	39.114	2'04.810	206,1	17:04'49.517
2	10.187	24.803	38.642	38.610	1'52.242	274,8	17:06'41.759
3	10.133	24.496	38.865	38.383	1'51.877	280,5	17:08'33.636
4	10.134	24.594	38.209	38.094	1'51.031	281,3	17:10'24.667
5	10.131	24.994	38.004	38.145	1'51.274	268,0	17:12'15.941
6	10.134	24.343	38.087	38.149	1'50.713	279,1	17:14'06.654
7	10.121	24.309	38.141	38.911	1'51.482	276,2	17:15'58.136
8	10.162	24.401	38.087	38.366	1'51.016	281,3	17:17'49.152
9	10.109	25.206	38.213	38.158	1'51.686	282,0	17:19'40.838
10	10.120	24.253	38.114	38.125	1'50.612	282,0	17:21'31.450
11	10.114	24.300	37.953	37.998	1'50.365	279,8	17:23'21.815
12	10.104	24.556	38.104	45.275	1'58.039P	276,9	17:25'19.854
Bernardo Pellegrini							
13	1'23.449	25.540	38.378	39.544	3'06.911P	207,3	17:28'26.765
14	10.201	24.861	38.230	38.252	1'51.544	259,0	17:30'18.309
15	10.121	24.830	38.120	38.153	1'51.224	266,7	17:32'09.533
16	10.101	24.710	39.261	37.817	1'51.889	282,0	17:34'01.422
17	10.098	24.332	37.206	40.286	1'51.922	272,7	17:35'53.344
18	10.127	30.713	52.806	43.216	2'16.862	263,4	17:38'10.206
19	12.151	26.956	1'14.519	1'17.018	3'10.644	168,2	17:41'20.850
20	24.959	35.812	47.844	41.024	2'29.639	121,3	17:43'50.489
21	10.127	28.770	57.324	1'11.906	2'48.127	251,7	17:46'38.616
Tempo di gara 43'53.909							
250 AF Corse (1'47.866)							
Edoardo Borelli							
1		25.010	38.106	37.660	1'55.643	234,8	17:04'40.350
2	9.986	24.391	37.427	37.525	1'49.329	260,2	17:06'29.679
3	9.915	24.269	37.919	37.639	1'49.742	271,4	17:08'19.421
4	9.875	23.441	37.375	37.175	1'47.866	284,2	17:10'07.287
5	9.964	24.063	37.271	37.340	1'48.638	274,1	17:11'55.925
6	9.962	23.926	37.617	37.301	1'48.806	270,7	17:13'44.731
Victor Briselli							
17	3'01.003	32.779	51.656	42.685	5'08.123P	169,3	17:38'06.788

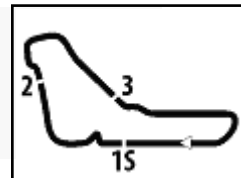
272 DL Racing (1'50.689)							
Giro	Seg.1	Seg.2	Seg.3	Seg.4	T. Giro	km/h	Local Time
Nicola Tagliapietra							
1		27.581	41.634	39.416	2'05.654	193,2	17:04'50.361
2	10.284	25.287	38.813	38.491	1'52.875	249,4	17:06'43.236
3	10.232	24.730	38.748	38.267	1'51.977	260,9	17:08'35.213
4	10.249	24.552	38.485	38.424	1'51.710	272,0	17:10'26.923
5	10.253	24.773	38.671	38.205	1'51.902	269,3	17:12'18.825
6	10.265	24.302	38.171	37.965	1'50.703	268,0	17:14'09.528
7	10.169	24.430	38.275	38.240	1'51.114	276,9	17:16'00.642
8	10.214	47.285	39.431	38.400	2'15.330	277,6	17:18'15.972
9	10.281	24.723	38.397	38.837	1'52.238	270,0	17:20'08.210
10	10.402	24.538	38.432	38.438	1'51.810	274,8	17:22'00.020
11	10.319	24.283	38.433	38.084	1'51.119	275,5	17:23'51.139
12	10.313	24.994	38.401	44.822	1'58.530P	275,5	17:25'49.669
Vedat Ali Dalokay							
13	1'23.083	26.594	39.340	38.872	3'07.889P	190,8	17:28'57.558
14	10.199	24.846	38.093	39.257	1'52.395	264,1	17:30'49.953
15	10.229	24.910	37.992	38.124	1'51.255	272,7	17:32'41.208
16	10.262	24.281	38.299	37.877	1'50.719	274,8	17:34'31.927
17	10.277	24.478	37.807	38.127	1'50.689	271,4	17:36'22.616
18	11.926	27.651	39.998	40.492	2'00.067	184,9	17:38'22.683
19	10.370	25.725	1'07.506	1'17.332	3'00.933	247,7	17:41'23.616
20	25.501	35.333	47.425	40.810	2'29.069	100,9	17:43'52.685
21	10.207	32.298	1'00.325	1'10.635	2'53.465	248,3	17:46'46.150
Tempo di gara 44'01.443							

280 Briselli Victor (1'51.366)							
Giro	Seg.1	Seg.2	Seg.3	Seg.4	T. Giro	km/h	Local Time
Riccardo Tucci							
1		28.535	40.892	39.921	2'06.825	180,9	17:04'51.532
2	10.179	25.371	38.504	39.448	1'53.502	262,1	17:06'45.034
3	10.121	24.908	38.704	39.083	1'52.816	272,0	17:08'37.850
4	10.150	24.736	38.216	38.600	1'51.702	274,1	17:10'29.552
5	10.316	25.463	38.228	38.674	1'52.681	225,0	17:12'22.233
6	10.132	24.916	37.998	39.181	1'52.227	267,3	17:14'14.460
7	10.286	24.644	37.924	38.728	1'51.582	266,7	17:16'06.042
8	10.226	24.726	37.923	38.865	1'51.740	268,7	17:17'57.782
9	10.268	24.892	38.163	38.584	1'51.907	262,1	17:19'49.689
10	10.180	24.526	38.008	39.240	1'51.954	268,7	17:21'41.643
11	10.302	24.719	38.450	38.625	1'52.096	269,3	17:23'33.739
12	10.148	24.468	38.115	38.716	1'51.447	276,9	17:25'25.186
13	10.282	24.537	37.863	38.684	1'51.366	254,1	17:27'16.552
14	10.255	24.582	38.071	38.908	1'51.816	270,7	17:29'08.368
15	10.186	24.781	38.260	38.629	1'51.856	267,3	17:31'00.224
16	10.216	24.659	38.231	45.335	1'58.441P	268,0	17:32'58.665
Victor Briselli							
17	3'01.003	32.779	51.656	42.685	5'08.123P	169,3	17:38'06.788

06/10/2024

P = Box In/Out - C = Tempo Invalidato





Autodromo Monza 5.793 m

ACI Racing Weekend Monza, 5-6 Ottobre 2024

Campionato Italiano GT Sprint GTCup - Analisi Tempi Gara 2

Start at 17:02'44.707

18	10.666	27.199	1'16.075	1'16.287	3'10.227	219,5	17:41'17.015
19	25.587	35.509	48.648	41.541	2'31.285	118,7	17:43'48.300
20	10.437	32.851	58.285	1'11.934	2'53.507	230,8	17:46'41.807

Tempo di gara 43'57.100

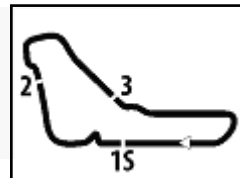
288 HC Racing (1'50.657)							
Giro	Seg.1	Seg.2	Seg.3	Seg.4	T. Giro	km/h	Local Time
Piergiacomo Randazzo							
1		26.629	40.287	39.260	2'02.701	205,7	17:04'47.408
2	10.219	24.543	38.370	38.763	1'51.895	280,5	17:06'39.303
3	10.313	24.730	38.117	38.106	1'51.266	277,6	17:08'30.569
4	10.228	24.223	37.994	38.212	1'50.657	279,1	17:10'21.226
5	10.320	25.382	38.249	38.510	1'52.461	274,8	17:12'13.687
6	10.217	24.226	38.210	38.030	1'50.683	279,8	17:14'04.370
7	10.215	24.398	38.065	38.289	1'50.967	279,8	17:15'55.337
8	10.235	24.245	38.317	38.485	1'51.282	279,8	17:17'46.619
9	10.192	24.146	38.432	38.497	1'51.267	280,5	17:19'37.886
10	10.206	24.512	38.222	38.365	1'51.305	279,8	17:21'29.191
11	10.266	24.131	38.270	38.035	1'50.702	279,1	17:23'19.893
12	10.183	24.339	38.884	44.372	1'57.778P	279,8	17:25'17.671
Alberto Clementi Pisani							
13	1'23.841	26.658	38.750	39.484	3'08.733P	206,1	17:28'26.404
14	10.166	24.477	38.477	38.339	1'51.459	277,6	17:30'17.863
15	10.295	24.577	38.326	38.168	1'51.366	274,1	17:32'09.229
16	10.157	24.601	38.785	38.363	1'51.906	277,6	17:34'01.135
17	10.155	24.138	38.435	39.142	1'51.870	278,4	17:35'53.005
18	10.180	30.458	52.451	43.156	2'16.245	274,8	17:38'09.250
19	12.499	26.468	1'14.353	1'17.195	3'10.515	175,0	17:41'19.765
20	24.881	35.776	48.221	41.546	2'30.424	127,1	17:43'50.189
21	10.161	27.057	57.074	1'12.038	2'46.330	274,1	17:46'36.519

Tempo di gara 43'51.812

291 AMAG First Rennsport (1'50.475)							
Giro	Seg.1	Seg.2	Seg.3	Seg.4	T. Giro	km/h	Local Time
Ivan Jacoma							
1		26.902	40.100	38.596	2'01.996	208,9	17:04'46.703
2	10.232	24.459	38.089	37.802	1'50.582	274,8	17:06'37.285
3	10.138	24.958	38.073	37.847	1'51.016	256,5	17:08'28.301
4	10.180	25.135	37.966	37.995	1'51.276	276,9	17:10'19.577
5	10.204	24.328	38.020	38.008	1'50.560	276,9	17:12'10.137
6	10.216	24.439	38.140	38.165	1'50.960	274,1	17:14'01.097
7	10.147	24.432	38.024	38.059	1'50.662	276,9	17:15'51.759
8	10.249	24.392	37.851	38.687	1'51.179	276,2	17:17'42.938
9	10.350	24.831	37.686	38.113	1'50.980	236,8	17:19'33.918
10	10.211	24.412	37.730	38.122	1'50.475	272,7	17:21'24.393
11	10.232	24.575	39.074	38.270	1'52.151	272,0	17:23'16.544
12	10.201	24.720	37.901	38.576	1'51.398	272,0	17:25'07.942
13	10.252	25.660	37.825	38.256	1'51.993	262,8	17:26'59.935
14	10.222	24.348	38.034	38.204	1'50.808	274,1	17:28'50.743
15	10.233	24.629	38.176	44.488	1'57.526P	272,0	17:30'48.269
16	1'21.048	24.945	38.382	38.229	3'02.604P	211,8	17:33'50.873
17	10.287	26.506	40.221	38.531	1'55.545	272,0	17:35'46.418
18	10.277	29.574	40.837	39.312	2'00.000	274,1	17:37'46.418
19	10.337	39.818	1'18.956	1'17.493	3'26.604	266,7	17:41'13.022
20	24.681	35.216	48.960	43.295	2'32.152	133,0	17:43'45.174
21	10.241	35.050	58.502	1'11.748	2'55.541	251,2	17:46'40.715

Tempo di gara 43'56.008





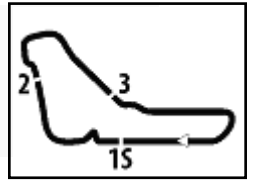
ACI Racing Weekend Monza, 5-6 Ottobre 2024

Campionato Italiano GT Sprint GTCup - Pit Times Gara 2

Autodromo Monza 5.793 m

Inizio: 17:02'44.707 1: 17:23'44.707 / 17:33'44.707

No.	Concorrente	Conduttore		Tempo di gara	Orario Locale	Durata Sosta	Tempo Rif.	Differenza	Penalità
103	Easy Race	E.PIERANTONI	Ingresso Box	22'41.570	17:25'26.277				
		D.DI FABIO	Uscita Box	24'03.332	17:26'48.039	1'21.762	(1)	1'19.500	
106	Pollini Giacomo	M.POLLINI	Ingresso Box	22'18.465	17:25'03.172				
		G.POLLINI	Uscita Box	23'48.525	17:26'33.232	1'30.060	(1)	1'13.500	
111	Best Lap	S.PATRINICOLA	Ingresso Box	29'11.003	17:31'55.710				
		L.PEGORARO	Uscita Box	30'31.143	17:33'15.850	1'20.140	(1)	1'16.500	
117	Enrico Fulgenzi Racing	W.MEZZETTI	Ingresso Box	27'49.533	17:30'34.240				
			Uscita Box	29'12.506	17:31'57.213	1'22.973	(1)	1'21.000	
121	MM Motorsport	R.MESSINA	Ingresso Box	25'43.171	17:28'27.878				
		L.MARTINEZ	Uscita Box	26'57.144	17:29'41.851	1'13.973	(1)	1'12.000	
133	SP Racing Team	S.ZERBI	Ingresso Box	21'17.804	17:24'02.511				
		E.PISANI	Uscita Box	22'42.118	17:25'26.825	1'24.314	(1)	1'19.500	
145	SP Racing Team	I.RODRIGUEZ	Ingresso Box	29'36.576	17:32'21.283				
		F.VIEL BUGLIOTTI	Uscita Box	31'13.034	17:33'57.741	1'36.458	(1)	1'16.500	
162	DL Racing	I.BADAWI	Ingresso Box	27'36.319	17:30'21.026				
			Uscita Box	28'53.760	17:31'38.467	1'17.441	(1)	1'15.000	
163	VSR	S.TRIBAUDINI	Ingresso Box	22'02.352	17:24'47.059				
		I.ZANON	Uscita Box	23'18.734	17:26'03.441	1'16.382	(1)	1'15.000	
169	Raptor Engineering	A.PALMA	Ingresso Box	29'46.181	17:32'30.888				
		M.NAVATTA	Uscita Box	31'03.187	17:33'47.894	1'17.006	(1)	1'15.000	
177	Renmans Gilles	G.RENMANS	Ingresso Box	27'28.358	17:30'13.065				
			Uscita Box	28'44.095	17:31'28.802	1'15.737	(1)	1'12.000	
178	Best Lap	F.CROCCOLINO	Ingresso Box	27'27.266	17:30'11.973				
		M.BUCCI	Uscita Box	28'46.249	17:31'30.956	1'18.983	(1)	1'18.000	
180	Mertel Motorsport	S.LIQUORISH	Ingresso Box	22'42.226	17:25'26.933				
		T.LOVATI	Uscita Box	24'00.465	17:26'45.172	1'18.239	(1)	1'12.000	
201	Scuderia Villorba Corse	L.PRIVITELIO	Ingresso Box	27'30.838	17:30'15.545				
			Uscita Box	28'41.003	17:31'25.710	1'10.165	(1)	1'15.000	4.835
202	HC Racing	F.D'AURIA	Ingresso Box	29'26.717	17:32'11.424				
		G.OLIVA	Uscita Box	30'38.085	17:33'22.792	1'11.368	(1)	1'12.000	0.632
207	Invictus Corse	G.FORENZI	Ingresso Box	27'31.637	17:30'16.344				
		E.BARBOLINI	Uscita Box	28'54.933	17:31'39.640	1'23.296	(1)	1'13.500	
210	Speed Lover	R.RENMANS	Ingresso Box	23'12.487	17:25'57.194				
		W.MEULDERS	Uscita Box	24'57.307	17:27'42.014	1'44.820	(1)	1'16.500	
217	Enrico Fulgenzi Racing	S.VAN DER SLOOT	Ingresso Box	29'53.581	17:32'38.288				
		C.COSTA	Uscita Box	31'17.904	17:34'02.611	1'24.323	(1)	1'15.000	
223	SP Racing Team	F.FABIANI	Ingresso Box	21'13.472	17:23'58.179				
		S.ZANINI	Uscita Box	22'47.253	17:25'31.960	1'33.781	(1)	1'19.500	
224	ZRS Motorsport	N.LIANA	Ingresso Box	28'01.564	17:30'46.271				
		D.POLVERINI	Uscita Box	29'23.377	17:32'08.084	1'21.813	(1)	1'18.000	
229	Stefanin Giovanni	G.STEFANIN	Ingresso Box	4'55.445	17:07'40.152				
			Uscita Box	8'59.722	17:11'44.429	4'04.277			
249	Carminat Ettore	E.CARMINATI	Ingresso Box	22'29.693	17:25'14.400				
		B.PELLEGRINI	Uscita Box	23'47.974	17:26'32.681	1'18.281	(1)	1'16.500	
250	AF Corse	E.BORELLI	Ingresso Box	27'22.508	17:30'07.215				
		L.CASÈ	Uscita Box	28'41.814	17:31'26.521	1'19.306	(1)	1'19.500	0.194
272	DL Racing	N.TAGLIAPIETRA	Ingresso Box	22'59.548	17:25'44.255				
		V.DALOKAY	Uscita Box	24'18.315	17:27'03.022	1'18.767	(1)	1'12.000	



Autodromo Monza 5.793 m

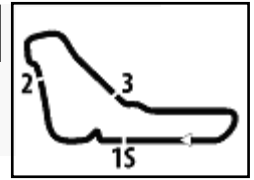
ACI Racing Weekend Monza, 5-6 Ottobre 2024

Campionato Italiano GT Sprint GTCup - Pit Times Gara 2

Inizio: 17:02'44.707 1: 17:23'44.707 / 17:33'44.707

No.	Concorrente	Conduuttore		Tempo di gara	Orario Locale	Durata Sosta	Tempo Rif.	Differenza	Penalità
280	Briselli Victor	R.TUCCI	Ingresso Box	30'08.558	17:32'53.265				
		V.BRISELLI	Uscita Box	33'02.919	17:35'47.626	2'54.361	(1)	1'12.000	
288	HC Racing	P.RANDAZZO	Ingresso Box	22'27.291	17:25'11.998				
		A.CLEMENTI PISANI	Uscita Box	23'46.795	17:26'31.502	1'19.504	(1)	1'18.000	
291	AMAG First Rennsport	I.JACOMA	Ingresso Box	27'58.068	17:30'42.775				
			Uscita Box	29'15.012	17:31'59.719	1'16.944	(1)	1'15.000	
172	DL Racing	Alessandro Mainetti							
218	Best Lap	Gianluigi Simonelli							

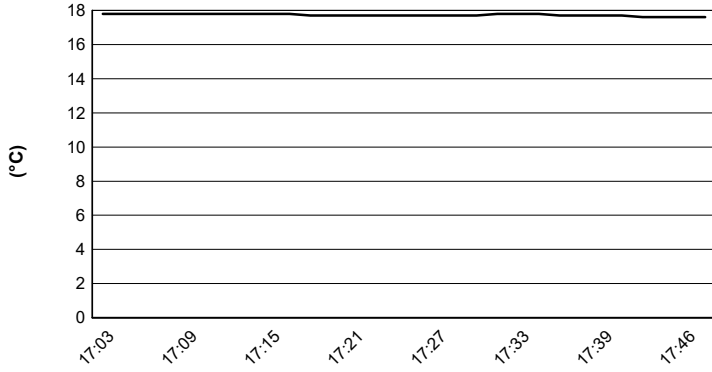




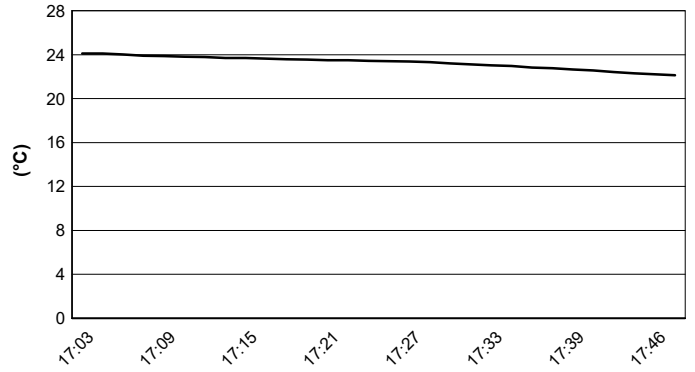
Autodromo Monza 5.793 m

ACI Racing Weekend Monza, 5-6 Ottobre 2024
Campionato Italiano GT Sprint GTCup - Meteo Gara 2
Session started 17:03 - Session ended 17:48


Air Temperature



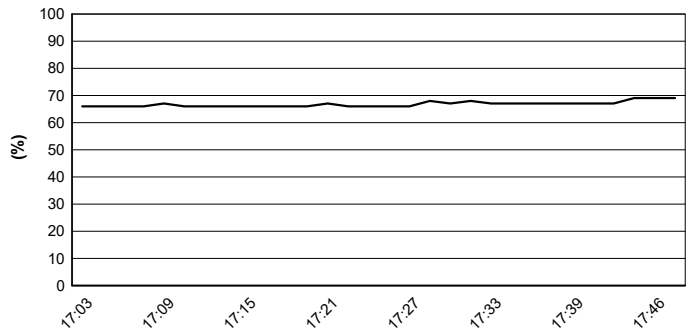
Track Temperature



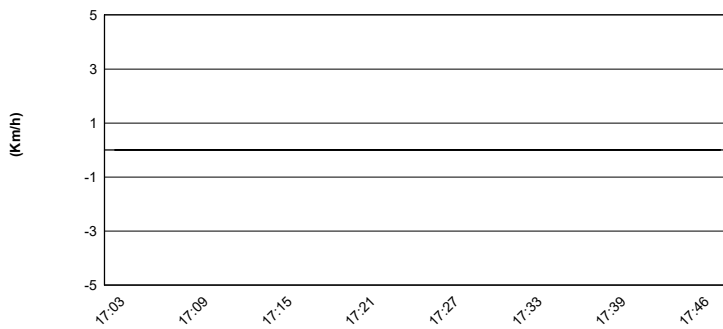
Air Pressure



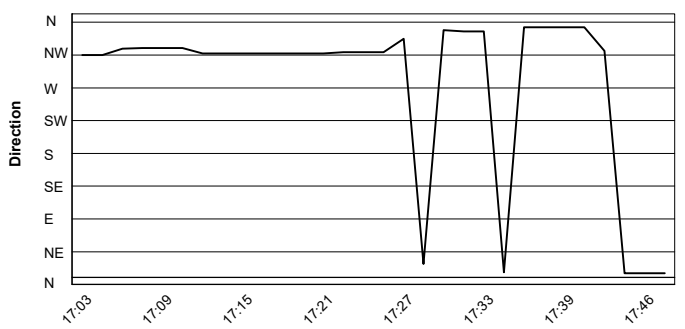
Humidity



Wind Speed

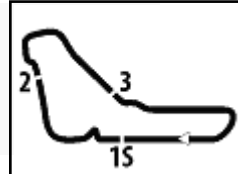


Wind Direction



06/10/2024




ACI Racing Weekend Monza, 5-6 Ottobre 2024
Campionato Italiano GT Sprint GTCup - Griglia Gara 2 (Durata: 50' +1 Giro)

15	229	STEFANIN G. Pinetti Motorsport	Ferrari		
14	133	ZERBI S. SP Racing Team	Porsche 1'54.171	180	LIQUORISH S. Mertel Motorsport
13	210	RENMANS R. Speed Lover	Porsche 1'53.219	201	PRIVITELIO L. Scuderia Villorba Corse
12	223	FABIANI F. SP Racing Team	Porsche 1'52.815	218	SIMONELLI G. Best Lap
11	103	PIERANTONI E. Easy Race	Ferrari 1'51.610	280	TUCCI R. Pinetti Motorsport
10	249	CARMINATI E. CRM Motorsport	Lamborghini 1'51.054	272	TAGLIAPIETRA N. DL Racing
9	106	POLLINI M. Giacomo Race	Lamborghini 1'50.566	217	VAN DER SLOOT S. Enrico Fulgenzi Racing
8	224	LIANA N. ZRS Motorsport	Porsche 1'49.675	288	RANDAZZO P. HC Racing
7	169	PALMA A. Raptor Engineering	Porsche 1'49.345	291	JACOMA I. Centri Porsche Ticino
6	202	D'AURIA F. HC Racing	Lamborghini 1'49.076	145	RODRIGUEZ I. SP Racing Team
5	162	BADAWI I. DL Racing	Lamborghini 1'48.707	172	MAINETTI A. DL Racing
4	117	MEZZETTI W. Enrico Fulgenzi Racing	Porsche 1'48.186	207	FORENZI G. Invictus Corse
3	163	TRIBAUDINI S. VSR	Lamborghini 1'48.083	121	MESSINA R. MM Motorsport
2	178	CROCCOLINO F. Best Lap	Ferrari 1'47.811	250	BORELLI E. AF Corse
1	111	PATRINICOLA S. Best Lap	Ferrari 1'47.681	177	RENMANS G. Double TT Racing

