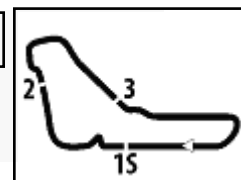




1.2



ACI Racing Weekend Monza, 5-6 Ottobre 2024

Campionato Italiano GT Sprint GT Cup - Classifica Prove Libere

Autodromo Monza 5.793 m

1 / 3

	Conduuttore 1 Num. Concorrente	Conduuttore 2 Team	Auto	Classe	Tempo	Dist.	Media	Giri
1	111 PATRINICOLA Simone (ITA) BEST LAP	PEGORARO Lorenzo (ITA) Best Lap	FERRARI 488 CHALLENGE	GTC1P	1'48.739		191,788	15
2	163 ZANON Ignazio (ITA) VSR	TRIBAUDINI Stephane (FRA) VSR	LAMBORGHINI HURACÁN ST EVO 2	GTC1P	1'49.238	0.499	190,912	13
3	250 CASÈ Lorenzo (MCO) AF CORSE	BORELLI Edoardo (ITA) AF Corse	FERRARI 488 CHALLENGE	GTC1A	1'49.427	0.688	190,582	12
4	178 BUCCI Mattia (ITA) BEST LAP	CROCCOLINO Filippo (ITA) Best Lap	FERRARI 488 CHALLENGE	GTC1P	1'49.436	0.697	190,566	16
5	180 LIQUORISH Steven (GBR) MERTEL MOTORSPORT	LOVATI Tommaso (ITA) Mertel Motorsport	FERRARI 488 CHALLENGE	GTC1P	1'49.995	1.256	189,598	14
6	145 RODRIGUEZ Ian (GTM) SP RACING TEAM	VIEL BUGLIOTTI Fran (ARG) SP Racing Team	PORSCHE 911 CUP 992	GTC2P	1'50.146	1.407	189,338	12
7	103 PIERANTONI Emiliano (ITA) EASY RACE	DI FABIO Diego (ITA) Easy Race	FERRARI 488 CHALLENGE	GTC1P	1'50.180	1.441	189,279	13
8	117 MEZZETTI William (ITA) ENRICO FULGENZI RACING	Enrico Fulgenzi Racing	PORSCHE 911 CUP 992	GTC2P	1'50.466	1.727	188,789	13
9	106 POLLINI Giacomo (ITA) POLLINI GIACOMO	POLLINI Matteo (ITA) Giacomo Race	LAMBORGHINI HURACÁN ST EVO 2	GTC1P	1'50.559	1.820	188,631	17
10	177 RENMANS Gilles (BEL) SPEED LOVER	Double TT Racing	FERRARI 488 CHALLENGE	GTC1P	1'50.559	1.820	188,631	14
11	123 NISKANEN Elias (FIN) LEMA RACING	KOSIC Matej (SVN) LEMA RACING	LAMBORGHINI HURACÁN ST EVO 2	GTC1P	1'50.771	2.032	188,269	16
12	133 ZERBI Stefano (ITA) SP RACING TEAM	PISANI Eugenio (ITA) SP Racing Team	PORSCHE 911 CUP 992	GTC2P	1'51.163	2.424	187,606	16
13	172 SEGÙ Luca (ITA) DL RACING	MAINETTI Alessandro (ITA) DL Racing	LAMBORGHINI HURACÁN ST EVO 2	GTC1P	1'51.213	2.474	187,521	15
14	202 D'AURIA Ferdinando (ITA) HC RACING	OLIVA Gaetano (ITA) HC Racing	LAMBORGHINI HURACÁN ST EVO 2	GTC1A	1'51.270	2.531	187,425	14
15	207 FORENZI Giuseppe (ITA) INVICTUS CORSE	BARBOLINI Edoardo (ITA) Invictus Corse	LAMBORGHINI HURACÁN ST EVO 2	GTC1A	1'51.276	2.537	187,415	15
16	121 MESSINA Rosario (ITA) MM MOTORSPORT	MARTINEZ Luciano (ARG) MM Motorsport	LAMBORGHINI HURACÁN ST EVO 2	GTC1P	1'51.349	2.610	187,292	14
17	291 JACOMA Ivan (CHE) AMAG FIRST RENNSPORT	Centri Porsche Ticino	PORSCHE 911 CUP 992	GTC2A	1'51.404	2.665	187,200	12
18	218 NALDI Giovanni (ITA) BEST LAP	SIMONELLI Gianluigi (ITA) Best Lap	FERRARI 488 CHALLENGE	GTC1A	1'51.654	2.915	186,781	16
19	169 NAVATTA Massimo (ITA) RAPTOR ENGINEERING	PALMA Andrea (ITA) Raptor Engineering	PORSCHE 911 CUP 992	GTC2P	1'51.819	3.080	186,505	3
20	229 STEFANIN Giovanni (ITA) PINETTI MOTORSPORT	Pinetti Motorsport	FERRARI 488 CHALLENGE	GTC1A	1'52.060	3.321	186,104	15
21	249 CARMINATI Ettore (ITA) CARMINATI ETTORE	PELLEGRINI Bernardo (ITA) CRM Motorsport	LAMBORGHINI HURACÁN ST EVO 2	GTC1A	1'52.239	3.500	185,807	14
22	224 POLVERINI Daniele (ITA) ZRS MOTORSPORT	LIANA Nicolò (ITA) ZRS Motorsport	PORSCHE 911 CUP 992	GTC2A	1'52.457	3.718	185,447	15
23	280 BRISSELLI Victor (ITA) PINETTI MOTORSPORT	TUCCI Riccardo (ITA) Pinetti Motorsport	FERRARI 488 CHALLENGE	GTC1A	1'52.477	3.738	185,414	14
24	288 CLEMENTI PISANI Alberto (ITA) HC RACING	RANDAZZO Piergiacomo (ITA) HC Racing	LAMBORGHINI HURACÁN ST EVO 2	GTC1A	1'52.506	3.767	185,366	14
25	272 TAGLIAPIETRA Nicola (ITA) DL RACING	DALOKAY Vedat Ali (TUR) DL Racing	LAMBORGHINI HURACÁN ST EVO 2	GTC1A	1'52.952	4.213	184,634	14

Direttore di Gara : Renato Schmidt

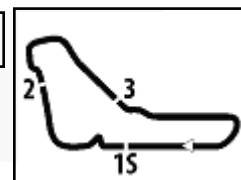
Direttore di Prova : Alessandro Ferrari

04/10/2024 Inizio 16:10 Fine 16:51

Esposta alle:



Powered by FICr PERUGIA TIMING

**1.2****ACI Racing Weekend Monza, 5-6 Ottobre 2024****Campionato Italiano GT Sprint GTCup - Classifica Prove Libere**

Autodromo Monza 5.793 m

2 / 3

26	223 ZANINI Stefano (ITA) SP RACING TEAM	FABIANI Fabio (ITA) SP Racing Team	PORSCHE 911 CUP 992	GTC2A	1'53.015	4.276	184,531	14
27	162 BADAWI Ibrahim (EGY) DL RACING	DL Racing	LAMBORGHINI HURACÁN ST EVO 2	GTC1P	1'53.243	4.504	184,160	11
28	210 MEULDERS Willem (BEL) SPEED LOVER	RENMANS Rik (BEL) Speed Lover	PORSCHE 911 CUP 992	GTC2A	1'53.485	4.746	183,767	16
29	233 GRISI Alberto (ITA) SP RACING TEAM	ABBATI Massimo (ITA) SP Racing Team	PORSCHE 911 CUP 992	GTC2A	1'55.399	6.660	180,719	14
30	217 VAN DER SLOOT Sandra (NLD) ENRICO FULGENZI RACING	COSTA Corrado (ITA) Enrico Fulgenzi Racing	PORSCHE 911 CUP 992	GTC2A	1'56.201	7.462	179,472	13
31	201 PRIVITELIO Luciano (SMR) SCUDERIA VILLORBA CORSE	Scuderia Villorba Corse	LAMBORGHINI HURACÁN ST EVO 2	GTC1A	2'08.322	19.583	162,519	9

Umidità	85%	Aria	15°C
Condizioni	WET	Pista	18°C

Direttore di Gara : Renato Schmidt

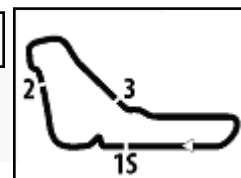
Direttore di Prova : Alessandro Ferrari

04/10/2024 Inizio 16:10 Fine 16:51

Esposta alle:



Powered by FICr PERUGIA TIMING


ACI Racing Weekend Monza, 5-6 Ottobre 2024
Campionato Italiano GT Sprint GT Cup - Classifica Prove Libere

Autodromo Monza 5.793 m

3 / 3

Penalty and Infringement

16.13	123	LEMA Racing	#123 Time Deleted (2'08.242) - Exceeded Track Limits T5
16.14	202	HC Racing	#202 Time Deleted (2'22.894) - Exceeded Track Limits T2
16.15	291	AMAG First Rennsport	#291 Time Deleted (0.000) - Exceeded Track Limits T10
16.29	217	Enrico Fulgenzi Racing	#217 Time Deleted (2'07.426) - Exceeded Track Limits T5
16.34	288	HC Racing	#288 Time Deleted (2'02.486) - Exceeded Track Limits T5
16.37	224	ZRS Motorsport	#224 Time Deleted (1'53.615) - Exceeded Track Limits T5
16.49	172	DL Racing	#172 Time Deleted (1'52.327) - Exceeded Track Limits T1
16.49	123	LEMA Racing	#123 Time Deleted (2'00.651) - Exceeded Track Limits T2

Fastest Laps Sequence

Num.	Concorrente	Naz	Team	Auto	Local Time	Tempo	Dist.	Media
103	E. PIERANTONI	ITA	Easy Race	Ferrari 488 Challenge	16:14'16.884	1'56.470		179,057
133	S. ZERBI	ITA	SP Racing Team	Porsche 911 Cup 992	16:14'18.528	1'56.341	-0.129	179,256
111	S. PATRINICOLA	ITA	Best Lap	Ferrari 488 Challenge	16:14'19.292	1'54.221	-2.120	182,583
103	E. PIERANTONI	ITA	Easy Race	Ferrari 488 Challenge	16:16'10.622	1'53.738	-0.483	183,358
291	I. JACOMA	CHE	Centri Porsche Ticino	Porsche 911 Cup 992	16:16'22.611	1'52.860	-0.878	184,785
145	I. RODRIGUEZ	GTM	SP Racing Team	Porsche 911 Cup 992	16:16'27.434	1'52.751	-0.109	184,963
250	L. CASÈ	MCO	AF Corse	Ferrari 488 Challenge	16:17'21.519	1'51.295	-1.456	187,383
250	L. CASÈ	MCO	AF Corse	Ferrari 488 Challenge	16:19'12.078	1'50.559	-0.736	188,631
106	G. POLLINI	ITA	Giacomo Race	Lamborghini Huracán ST Evo 2	16:26'40.155	1'50.559		188,631
111	S. PATRINICOLA	ITA	Best Lap	Ferrari 488 Challenge	16:28'03.472	1'49.631	-0.928	190,227
250	L. CASÈ	MCO	AF Corse	Ferrari 488 Challenge	16:29'07.391	1'49.427	-0.204	190,582
111	S. PATRINICOLA	ITA	Best Lap	Ferrari 488 Challenge	16:29'52.588	1'49.116	-0.311	191,125
111	S. PATRINICOLA	ITA	Best Lap	Ferrari 488 Challenge	16:40'36.943	1'48.739	-0.377	191,788

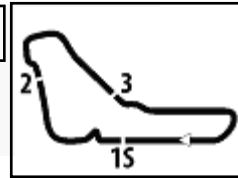
Direttore di Gara : Renato Schmidt

Direttore di Prova : Alessandro Ferrari

04/10/2024 Inizio 16:10 Fine 16:51

Esposta alle:




ACI Racing Weekend Monza, 5-6 Ottobre 2024
Campionato Italiano GT Sprint GTCup - Best Sectors & Speed Prove Libere

Autodromo Monza 5.793 m

MIGLIOR GIRO

1	111 BEST LAP	Ferrari 488 Challenge	1'48.739
2	163 VSR	Lamborghini Huracán ST Evo 2	1'49.238
3	250 AF CORSE	Ferrari 488 Challenge	1'49.427
4	178 BEST LAP	Ferrari 488 Challenge	1'49.436
5	180 MERTEL MOTORSPORT	Ferrari 488 Challenge	1'49.995
6	145 SP RACING TEAM	Porsche 911 Cup 992	1'50.146
7	103 EASY RACE	Ferrari 488 Challenge	1'50.180
8	117 ENRICO FULGENZI RACING	Porsche 911 Cup 992	1'50.466
9	106 POLLINI GIACOMO	Lamborghini Huracán ST Evo 2	1'50.559
10	177 SPEED LOVER	Ferrari 488 Challenge	1'50.559
11	123 LEMA RACING	Lamborghini Huracán ST Evo 2	1'50.771
12	133 SP RACING TEAM	Porsche 911 Cup 992	1'51.163
13	172 DL RACING	Lamborghini Huracán ST Evo 2	1'51.213
14	202 HC RACING	Lamborghini Huracán ST Evo 2	1'51.270
15	207 INVICTUS CORSE	Lamborghini Huracán ST Evo 2	1'51.276
16	121 MM MOTORSPORT	Lamborghini Huracán ST Evo 2	1'51.349
17	291 AMAG FIRST RENNSPORT	Porsche 911 Cup 992	1'51.404
18	218 BEST LAP	Ferrari 488 Challenge	1'51.654
19	169 RAPTOR ENGINEERING	Porsche 911 Cup 992	1'51.819
20	229 PINETTI MOTORSPORT	Ferrari 488 Challenge	1'52.060
21	249 CARMINATI ETTORE	Lamborghini Huracán ST Evo 2	1'52.239
22	224 ZRS MOTORSPORT	Porsche 911 Cup 992	1'52.457
23	280 PINETTI MOTORSPORT	Ferrari 488 Challenge	1'52.477
24	288 HC RACING	Lamborghini Huracán ST Evo 2	1'52.506
25	272 DL RACING	Lamborghini Huracán ST Evo 2	1'52.952
26	223 SP RACING TEAM	Porsche 911 Cup 992	1'53.015
27	162 DL RACING	Lamborghini Huracán ST Evo 2	1'53.243
28	210 SPEED LOVER	Porsche 911 Cup 992	1'53.485
29	233 SP RACING TEAM	Porsche 911 Cup 992	1'55.399
30	217 ENRICO FULGENZI RACING	Porsche 911 Cup 992	1'56.201
31	201 SCUDERIA VILLORBA CORS	Lamborghini Huracán ST Evo 2	2'08.322

SPEED

1	250 AF CORSE	Ferrari 488 Challenge	282,0
2	103 EASY RACE	Ferrari 488 Challenge	280,5
3	111 BEST LAP	Ferrari 488 Challenge	280,5
4	207 INVICTUS CORSE	Lamborghini Huracán ST Evo 2	279,1
5	218 BEST LAP	Ferrari 488 Challenge	279,1
6	249 CARMINATI ETTORE	Lamborghini Huracán ST Evo 2	279,1
7	180 MERTEL MOTORSPORT	Ferrari 488 Challenge	278,4
8	177 SPEED LOVER	Ferrari 488 Challenge	277,6
9	163 VSR	Lamborghini Huracán ST Evo 2	277,6
10	223 SP RACING TEAM	Porsche 911 Cup 992	277,6
11	145 SP RACING TEAM	Porsche 911 Cup 992	276,9
12	133 SP RACING TEAM	Porsche 911 Cup 992	276,9
13	178 BEST LAP	Ferrari 488 Challenge	276,9
14	291 AMAG FIRST RENNSPORT	Porsche 911 Cup 992	276,2
15	117 ENRICO FULGENZI RACING	Porsche 911 Cup 992	275,5
16	123 LEMA RACING	Lamborghini Huracán ST Evo 2	275,5
17	169 RAPTOR ENGINEERING	Porsche 911 Cup 992	274,8
18	121 MM MOTORSPORT	Lamborghini Huracán ST Evo 2	274,8
19	106 POLLINI GIACOMO	Lamborghini Huracán ST Evo 2	274,1
20	202 HC RACING	Lamborghini Huracán ST Evo 2	273,4
21	172 DL RACING	Lamborghini Huracán ST Evo 2	272,7
22	217 ENRICO FULGENZI RACING	Porsche 911 Cup 992	272,7
23	272 DL RACING	Lamborghini Huracán ST Evo 2	272,0
24	288 HC RACING	Lamborghini Huracán ST Evo 2	272,0
25	229 PINETTI MOTORSPORT	Ferrari 488 Challenge	272,0
26	280 PINETTI MOTORSPORT	Ferrari 488 Challenge	271,4
27	162 DL RACING	Lamborghini Huracán ST Evo 2	270,0
28	224 ZRS MOTORSPORT	Porsche 911 Cup 992	269,3
29	233 SP RACING TEAM	Porsche 911 Cup 992	264,7
30	210 SPEED LOVER	Porsche 911 Cup 992	263,4
31	201 SCUDERIA VILLORBA CORS	Lamborghini Huracán ST Evo 2	253,5

SEG. 1

1	250 AF CORSE	9.973
2	218 BEST LAP	10.005
3	111 BEST LAP	10.042
4	103 EASY RACE	10.084
5	178 BEST LAP	10.093
6	180 MERTEL MOTORSPOR	10.098
7	229 PINETTI MOTORSPOR	10.109
8	163 VSR	10.133
9	117 ENRICO FULGENZI RA	10.146
10	249 CARMINATI ETTORE	10.155
11	123 LEMA RACING	10.165
12	177 SPEED LOVER	10.167
13	145 SP RACING TEAM	10.173
14	223 SP RACING TEAM	10.187
15	207 INVICTUS CORSE	10.204
16	280 PINETTI MOTORSPOR	10.205
17	233 SP RACING TEAM	10.208
18	121 MM MOTORSPORT	10.227
19	291 AMAG FIRST RENNSPOR	10.250
20	133 SP RACING TEAM	10.264
21	217 ENRICO FULGENZI RA	10.298
22	169 RAPTOR ENGINEERIN	10.303
23	106 POLLINI GIACOMO	10.311
24	210 SPEED LOVER	10.348
25	202 HC RACING	10.369
26	172 DL RACING	10.370
27	224 ZRS MOTORSPORT	10.386
28	272 DL RACING	10.399
29	288 HC RACING	10.436
30	162 DL RACING	10.455
31	201 SCUDERIA VILLORBA C	10.665

SEG. 2

1	111 BEST LAP	23.681
2	250 AF CORSE	23.776
3	103 EASY RACE	23.936
4	163 VSR	23.957
5	178 BEST LAP	23.994
6	180 MERTEL MOTORSPOR	24.019
7	177 SPEED LOVER	24.149
8	218 BEST LAP	24.234
9	172 DL RACING	24.320
10	117 ENRICO FULGENZI RA	24.365
11	207 INVICTUS CORSE	24.373
12	229 PINETTI MOTORSPOR	24.386
13	123 LEMA RACING	24.388
14	202 HC RACING	24.441
15	169 RAPTOR ENGINEERIN	24.474
16	106 POLLINI GIACOMO	24.507
17	291 AMAG FIRST RENNSPOR	24.517
18	133 SP RACING TEAM	24.518
19	145 SP RACING TEAM	24.573
20	272 DL RACING	24.625
21	249 CARMINATI ETTORE	24.635
22	288 HC RACING	24.664
23	280 PINETTI MOTORSPOR	24.676
24	223 SP RACING TEAM	24.686
25	121 MM MOTORSPORT	24.703
26	224 ZRS MOTORSPORT	24.750
27	162 DL RACING	24.923
28	210 SPEED LOVER	24.925
29	233 SP RACING TEAM	25.116
30	217 ENRICO FULGENZI RA	25.549
31	201 SCUDERIA VILLORBA C	27.866

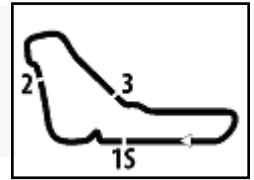
SEG. 3

1	111 BEST LAP	37.094
2	163 VSR	37.353
3	178 BEST LAP	37.407
4	145 SP RACING TEAM	37.497
5	103 EASY RACE	37.500
6	180 MERTEL MOTORSPOR	37.510
7	117 ENRICO FULGENZI RA	37.536
8	291 AMAG FIRST RENNSPOR	37.709
9	106 POLLINI GIACOMO	37.733
10	172 DL RACING	37.747
11	123 LEMA RACING	37.752
12	177 SPEED LOVER	37.787
13	250 AF CORSE	37.933
14	202 HC RACING	37.970
15	133 SP RACING TEAM	37.990
16	280 PINETTI MOTORSPOR	37.990
17	207 INVICTUS CORSE	38.056
18	288 HC RACING	38.259
19	169 RAPTOR ENGINEERIN	38.262
20	224 ZRS MOTORSPORT	38.307
21	121 MM MOTORSPORT	38.438
22	249 CARMINATI ETTORE	38.458
23	229 PINETTI MOTORSPOR	38.485
24	218 BEST LAP	38.504
25	272 DL RACING	38.671
26	223 SP RACING TEAM	38.721
27	162 DL RACING	38.818
28	210 SPEED LOVER	38.874
29	217 ENRICO FULGENZI RA	39.624
30	233 SP RACING TEAM	39.722
31	201 SCUDERIA VILLORBA C	43.909

SEG. 4

1	178 BEST LAP	37.463
2	111 BEST LAP	37.634
3	250 AF CORSE	37.650
4	163 VSR	37.747
5	172 DL RACING	37.772
6	121 MM MOTORSPORT	37.836
7	145 SP RACING TEAM	37.859
8	106 POLLINI GIACOMO	37.988
9	117 ENRICO FULGENZI RA	38.133
10	177 SPEED LOVER	38.169
11	133 SP RACING TEAM	38.180
12	180 MERTEL MOTORSPOR	38.228
13	207 INVICTUS CORSE	38.253
14	123 LEMA RACING	38.257
15	103 EASY RACE	38.308
16	249 CARMINATI ETTORE	38.353
17	202 HC RACING	38.488
18	218 BEST LAP	38.578
19	291 AMAG FIRST RENNSPOR	38.720
20	224 ZRS MOTORSPORT	38.758
21	169 RAPTOR ENGINEERIN	38.780
22	162 DL RACING	38.849
23	229 PINETTI MOTORSPOR	39.062
24	288 HC RACING	39.063
25	210 SPEED LOVER	39.094
26	272 DL RACING	39.245
27	223 SP RACING TEAM	39.421
28	217 ENRICO FULGENZI RA	39.456
29	280 PINETTI MOTORSPOR	39.519
30	233 SP RACING TEAM	39.949
31	201 SCUDERIA VILLORBA C	44.482





ACI Racing Weekend Monza, 5-6 Ottobre 2024

Campionato Italiano GT Sprint GTCup - Analisi Tempi Prove Libere

Autodromo Monza 5.793 m

1 / 5

103 Easy Race (1'50.180)

Giro	Seg.1	Seg.2	Seg.3	Seg.4	T. Giro	km/h	Local Time
1		29.817	42.984	45.263	114,0		
2	10.395	25.816	40.406	39.853	1'56.470	232,8	16:14'16.884
3	10.214	24.677	38.514	40.333	1'53.738	251,2	16:16'10.622
4	10.175	25.802	38.093	45.060	1'59.130P	274,1	16:18'09.752
5	6'57.840	27.060	39.198	39.225	8'43.323P	206,1	16:26'53.075
6	10.134	24.238	37.500	38.308	1'50.180	276,2	16:28'43.255
7	10.084	23.936	37.621	46.184	1'57.825P	280,5	16:30'41.080
8	2'24.861	30.922	42.899	42.213	4'20.895P	150,8	16:35'01.975
9	10.318	25.607	42.108	42.394	2'00.427	229,3	16:37'02.402
10	10.695	24.899	39.766	40.933	1'56.293	253,5	16:38'58.695
11	10.114	26.286	41.494	41.484	1'59.378	256,5	16:40'58.073
12	10.192	26.457	46.656	1'01.412	2'24.717CP	267,3	16:43'22.790
13	3'39.958	27.645	42.234	44.216	5'34.053P	182,4	16:48'56.843
14	10.179	24.986	39.698	40.200	1'55.063	266,7	16:50'51.906

106 Pollini Giacomo (1'50.559)

Giro	Seg.1	Seg.2	Seg.3	Seg.4	T. Giro	km/h	Local Time
1		30.422	45.660	46.955	150,2		
2	11.697	29.094	41.106	41.556	2'03.453	204,2	16:15'20.334
3	10.506	25.170	39.539	39.527	1'54.742	259,0	16:17'15.076
4	10.419	24.879	38.971	40.895	1'55.164	269,3	16:19'10.240
5	10.505	24.570	40.603	40.907	1'56.585	271,4	16:21'06.825
6	10.383	24.636	38.319	38.298	1'51.636	271,4	16:22'58.461
7	10.376	24.618	38.051	38.090	1'51.135	272,0	16:24'49.596
8	10.331	24.507	37.733	37.988	1'50.559	272,7	16:26'40.155
9	10.330	24.692	38.584	45.927	1'59.533P	272,7	16:28'39.688
10	1'29.698	30.304	41.739	40.927	3'22.668P	169,0	16:32'02.356
11	10.501	24.901	39.943	39.287	1'54.632	266,7	16:33'56.988
12	10.411	25.005	39.426	39.029	1'53.871	263,4	16:35'50.859
13	10.400	25.397	39.178	39.219	1'54.194	262,8	16:37'45.053
14	10.401	24.704	38.764	38.783	1'52.652	270,7	16:39'37.705
15	10.311	24.556	38.276	38.965	1'52.108C	274,1	16:41'29.813
16	13.856	46.231	1'24.247	1'42.276	4'06.610CP	134,7	16:45'36.423
17	1'57.304	27.164	42.771	41.747	3'48.986P	162,2	16:49'25.409
18	10.416	24.696	38.311	38.595	1'52.018	270,0	16:51'17.427

111 Best Lap (1'48.739)

Giro	Seg.1	Seg.2	Seg.3	Seg.4	T. Giro	km/h	Local Time
1		30.034	42.565	50.744	116,4		
2	10.400	25.423	38.919	39.479	1'54.221	260,9	16:14'19.292
3	10.205	24.413	40.426	43.941	1'58.985	252,9	16:16'18.277
4	10.220	24.297	38.437	39.626	1'52.580	274,1	16:18'10.857
5	10.210	24.217	37.700	38.580	1'50.707	270,7	16:20'01.564
6	10.152	24.262	37.643	46.842	1'58.899P	276,9	16:22'00.463
7	2'21.634	28.183	42.140	41.421	4'13.378P	198,9	16:26'13.841
8	10.154	24.088	37.313	38.076	1'49.631	274,8	16:28'03.472
9	10.155	23.905	37.337	37.719	1'49.116	278,4	16:29'52.588
10	10.160	24.435	37.252	45.330	1'57.177P	252,3	16:31'49.765
11	1'29.780	26.914	39.138	41.669	3'17.501P	183,4	16:35'07.266
12	10.191	24.410	38.112	38.294	1'51.007	274,8	16:36'58.273
13	10.107	24.040	37.775	38.009	1'49.931	273,4	16:38'48.204
14	10.042	23.681	37.094	37.922	1'48.739	280,5	16:40'36.943
15	10.109	23.753	37.194	57.254	2'08.310CP	279,1	16:42'45.253
16	5'43.583	25.769	37.800	37.634	7'24.786P	213,0	16:50'10.039

117 Enrico Fulgenzi Racing (1'50.466)

Giro	Seg.1	Seg.2	Seg.3	Seg.4	T. Giro	km/h	Local Time
1		31.718	44.551	43.270	149,0		
2	10.800	26.198	40.605	51.902	2'09.505P	203,4	16:15'04.644
3	31.890	28.522	40.249	39.753	2'20.414P	136,2	16:17'25.058
4	10.360	24.679	38.663	38.379	1'52.081	270,7	16:19'17.139

5	10.187	24.795	40.506	38.133	1'53.621	272,7	16:21'10.760
6	10.146	25.153	39.881	40.849	1'56.029	258,4	16:23'06.789
7	10.193	29.338	52.484	41.116	2'13.131	247,1	16:25'19.920
8	10.225	24.723	38.042	38.293	1'51.283	269,3	16:27'11.203
9	10.197	24.401	37.697	38.171	1'50.466	265,4	16:29'01.669
10	10.192	24.741	37.800	39.680	1'52.413	264,7	16:30'54.082
11	10.176	24.379	37.536	48.989	2'01.080P	271,4	16:32'55.162
12	2'34.166	25.754	39.655	39.272	4'18.847P	201,5	16:37'14.009
13	10.220	24.495	38.195	42.811	1'55.721	275,5	16:39'09.730
14	10.217	24.365	37.579	47.087	1'59.248P	271,4	16:41'08.978

121 MM Motorsport (1'51.349)

Giro	Seg.1	Seg.2	Seg.3	Seg.4	T. Giro	km/h	Local Time
1		39.557	51.914	53.685	95,2		
2	17.688	36.645	52.109	1'02.368	2'48.810P	175,9	16:15'57.776
3	3'09.558	30.875	44.486	51.442	5'16.361P	173,9	16:21'14.137
4	10.534	26.035	40.207	40.033	1'56.809	232,3	16:30'45.946
5	10.389	26.898	39.316	38.959	1'55.562	232,3	16:25'06.508
6	10.240	25.043	38.755	40.113	1'54.151	266,7	16:27'00.659
7	10.249	25.035	38.518	38.051	1'51.853	259,0	16:28'52.512
8	10.227	24.887	38.463	39.838	1'53.415	269,3	16:30'45.927
9	10.249	24.703	38.561	37.836	1'51.349	274,8	16:32'37.276
10	10.295	24.904	42.516	50.957	2'08.672P	266,0	16:34'45.948
11	2'59.161	27.406	42.609	40.308	4'49.484P	190,1	16:39'35.432
12	10.315	24.982	39.025	39.317	1'53.639C	264,7	16:41'29.071
13	13.291	46.209	1'23.753	1'42.358	4'05.611CP	137,6	16:45'34.682
14	1'31.240	27.108	41.330	47.338	3'27.016P	182,7	16:49'01.698
15	10.327	24.856	38.438	38.754	1'52.375	251,7	16:50'54.073

123 LEMA Racing (1'50.771)

Giro	Seg.1	Seg.2	Seg.3	Seg.4	T. Giro	km/h	Local Time
1		35.473	46.837	47.693	65,4		
2	10.993	28.744	43.371	45.134	2'08.242C	198,5	16:14'56.318
3	10.595	27.005	41.456	41.984	2'01.040	240,5	16:16'57.358
4	10.597	27.833	48.223	48.162	2'14.815	226,4	16:19'12.173
5	11.120	26.644	44.227	42.356	2'04.347	209,7	16:21'16.520
6	10.416	25.800	40.906	41.660	1'58.782	238,9	16:23'15.302
7	10.465	27.095	40.781	41.549	1'59.890	226,9	16:25'15.192
8	10.252	29.158	42.612	42.026	2'04.048	268,7	16:27'19.240
9	10.430	25.809	41.426	50.671	2'08.336P	226,4	16:29'27.576
10	1'52.741	28.724	41.098	41.098	3'43.661P	162,2	16:33'11.237
11	10.321	26.617	39.563	41.477	1'57.978	251,7	16:35'09.215
12	10.198	25.075	38.712	39.216	1'53.201	266,7	16:37'02.416
13	10.285	24.388	37.874	38.257	1'50.804	275,5	16:38'53.220
14	10.165	24.498	37.752	38.356	1'50.771	274,1	16:40'43.991
15	10.179	24.679	40.351	1'02.083	2'17.292CP	268,0	16:43'01.283
16	4'05.484	26.616	40.425	45.434	5'57.959P	180,6	16:48'59.242
17	10.197	25.422	38.038	46.994	2'00.651CP	274,1	16:50'59.893

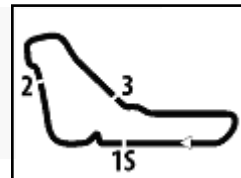
133 SP Racing Team (1'51.163)

Giro	Seg.1	Seg.2	Seg.3	Seg.4	T. Giro	km/h	Local Time
1		34.111	44.100	43.309	106,5		
2	10.511	26.588	40.036	39.206	1'56.341	251,7	16:14'18.528
3	10.326	24.739	38.499	40.239	1'53.803	270,7	16:16'12.331
4	10.276	24.639	39.332	38.348	1'52.595	271,4	16:18'04.926
5	10.311	24.975	38.208	38.956	1'52.450	268,7	16:19'57.376
6	10.292	24.615	38.310	39.544	1'52.761	270,0	16:21'50.137
7	10.475	24.518	37.990	38.180	1'51.163	272,7	16:23'41.300
8	10.276	26.904	38.749	39.818	1'55.747	276,9	16:25'37.047
9	10.412	24.692	38.002	38.236	1'51.342	268,7	16:27'28.389
10	10.264	24.711	38.320	47.688	2'00.983P	264,7	16:29'29.372
11	3'35.072	32.049	48.221	47.198	5'42.540P	126,5	16:35'11.912
12	10.410	29.292	43.069	43.607	2'06.378	267,3	16:37'18.290

04/10/2024

P = Box In/Out - C = Tempo Invalidato




ACI Racing Weekend Monza, 5-6 Ottobre 2024
Campionato Italiano GT Sprint GTCup - Analisi Tempi Prove Libere

Autodromo Monza 5.793 m

2 / 5

13	10.317	26.442	41.374	41.790	1'59.923	262,8	16:39'18.213
14	10.315	25.495	40.430	41.356	1'57.596	272,0	16:41'15.809
15	10.581	33.751	57.308	1'09.723	2'51.363CP	208,9	16:44'07.172
16	3'19.030	31.692	42.386	46.864	5'19.972P	180,9	16:49'27.144
17	10.318	25.651	40.516	40.605	1'57.090	262,8	16:51'24.234

172 DL Racing (1'51.213)							
Giro	Seg.1	Seg.2	Seg.3	Seg.4	T. Giro	km/h	Local Time
1		37.708	53.880	54.283			73,0
2	17.222	33.598	45.774	48.874	2'25.468	143,2	16:15'33.245
3	12.896	26.912	42.349	44.602	2'06.759	200,7	16:17'40.004
4	10.516	24.961	39.011	38.893	1'53.381	268,0	16:19'33.385
5	10.418	25.115	39.075	38.157	1'52.765	271,4	16:21'26.150
6	10.429	24.740	38.272	37.772	1'51.213	271,4	16:23'17.363
7	10.370	28.141	38.359	39.501	1'56.371	272,7	16:25'13.734
8	10.432	24.320	37.863	48.215	2'00.830P	271,4	16:27'14.564
9	2'02.710	27.593	39.427	40.045	3'49.775P	177,3	16:31'04.339
10	10.441	24.875	38.356	38.808	1'52.480	270,0	16:32'56.819
11	10.499	24.558	37.747	39.958	1'52.762	260,9	16:34'49.581
12	10.599	24.665	39.858	39.825	1'54.947	267,3	16:36'44.528
13	10.376	24.390	37.940	45.088	1'57.794P	270,0	16:38'42.322
14	1'16.020	28.088	39.342	53.575	3'17.025CP	128,7	16:41'59.347
15	4'55.767	28.921	41.933	39.894	6'46.515P	170,1	16:48'45.862
16	10.457	24.595	38.186	39.089	1'52.327C	266,7	16:50'38.189

145 SP Racing Team (1'50.146)							
Giro	Seg.1	Seg.2	Seg.3	Seg.4	T. Giro	km/h	Local Time
1		34.786	46.731	43.404		86,1	
2	11.621	26.449	40.123	40.146	1'58.339	217,7	16:14'34.683
3	10.400	25.046	38.814	38.491	1'52.751	263,4	16:16'27.434
4	10.245	25.050	37.804	39.117	1'52.216	276,9	16:18'19.650
5	10.300	24.722	37.653	39.442	1'52.117	262,8	16:20'11.767
6	10.362	24.697	37.866	45.569	1'58.494P	270,0	16:22'10.261
7	2'46.064	31.479	45.453	43.340	4'46.336P	136,4	16:26'56.597
8	12.240	29.419	38.982	39.214	1'59.855	143,6	16:28'56.452
9	10.214	24.868	37.940	38.664	1'51.686	270,0	16:30'48.138
10	10.217	24.573	37.497	37.859	1'50.146	272,7	16:32'38.284
11	10.173	24.709	40.478	48.730	2'04.090P	262,1	16:34'42.374
12	2'19.355	27.228	38.756	46.784	4'12.123P	180,0	16:38'54.497
13	10.250	26.449	38.110	5'59.908	7'14.717CP	244,9	16:46'09.214

177 Speed Lover (1'50.559)							
Giro	Seg.1	Seg.2	Seg.3	Seg.4	T. Giro	km/h	Local Time
1		31.508	41.633	41.425		138,8	
2	10.355	25.380	39.081	39.274	1'54.090	273,4	16:18'40.041
3	10.279	24.446	38.260	38.700	1'51.685	274,8	16:20'31.726
4	10.244	24.914	38.083	39.663	1'52.904	276,9	16:22'24.630
5	10.217	24.149	37.787	38.597	1'50.750	277,6	16:24'15.380
6	10.266	24.197	37.929	38.580	1'50.972	275,5	16:26'06.352
7	10.584	25.485	38.559	47.767	2'02.395P	220,0	16:28'08.747
8	2'24.460	27.708	39.462	40.864	4'12.494P	191,8	16:32'21.241
9	10.578	24.534	38.181	39.624	1'52.917	265,4	16:34'14.158
10	10.264	24.273	38.370	38.666	1'51.573	275,5	16:36'05.731
11	10.250	24.291	38.013	38.524	1'51.078	276,9	16:37'56.809
12	10.207	24.248	37.935	38.169	1'50.559	276,2	16:39'47.368
13	10.167	24.243	38.534	48.723	2'01.667CP	274,8	16:41'49.035
14	5'31.656	27.892	42.217	39.577	7'21.342P	184,6	16:49'10.377
15	10.256	27.020	38.484	38.173	1'53.933	246,6	16:51'04.310

162 DL Racing (1'53.243)							
Giro	Seg.1	Seg.2	Seg.3	Seg.4	T. Giro	km/h	Local Time
1		32.798	46.891	51.531		155,8	
2	10.811	27.466	44.226	48.570	2'11.073	217,3	16:17'37.485
3	13.417	26.741	42.331	44.518	2'07.007	204,2	16:19'44.492
4	10.586	27.972	44.753	50.226	2'13.537P	242,7	16:21'58.029
5	1'21.205	42.561	49.878	1'01.375	3'55.019P	184,0	16:25'53.048
6	1'48.012	30.304	47.730	43.019	3'49.065P	169,0	16:29'42.113
7	10.590	25.462	39.953	39.869	1'55.874	261,5	16:31'37.987
8	10.507	25.104	39.126	38.849	1'53.586	265,4	16:33'31.573
9	10.467	24.923	38.818	39.035	1'53.243	270,0	16:35'24.816
10	11.290	30.703	46.191	46.471	2'14.655	191,5	16:37'39.471
11	10.574	25.895	46.892	41.080	2'04.441	233,8	16:39'43.912
12	10.455	30.852	47.490	53.706	2'22.503CP	268,0	16:42'06.415

178 Best Lap (1'49.436)							
Giro	Seg.1	Seg.2	Seg.3	Seg.4	T. Giro	km/h	Local Time
1		34.698	44.954	41.708		69,0	
2	10.600	26.816	43.486	40.579	2'01.481	216,4	16:14'42.358
3	10.354	24.994	38.752	39.079	1'53.179	235,3	16:16'35.537
4	10.194	24.734	38.049	38.625	1'51.602	272,7	16:18'27.139
5	10.144	24.224	39.991	40.011	1'54.370	276,2	16:20'21.509
6	10.187	24.486	37.571	38.485	1'50.729	270,7	16:22'12.238
7	10.160	24.349	37.901	38.580	1'50.990	274,1	16:24'03.228
8	10.218	24.347	37.830	39.088	1'51.483	259,0	16:25'54.711
9	10.347	24.419	38.233	44.781	1'57.780P	246,0	16:27'52.491
10	2'47.370	31.579	40.526	39.272	4'38.747P	156,7	16:32'31.238
11	10.146	25.876	41.656	38.959	1'56.637	259,6	16:34'27.875
12	10.176	24.364	38.673	38.168	1'51.381	274,8	16:36'19.256
13	10.170	24.232	37.738	37.674	1'49.814	274,1	16:38'09.070
14	10.123	24.169	37.681	37.463	1'49.436	276,2	16:39'58.506
15	10.117	23.994	37.407	52.511	2'04.029CP	276,9	16:42'02.535
16	5'16.549	28.693	42.362	42.861	7'10.465P	147,3	16:49'13.000
17	10.093	24.921	39.064	38.740	1'52.818	265,4	16:51'05.818

169 Raptor Engineering (1'51.819)							
Giro	Seg.1	Seg.2	Seg.3	Seg.4	T. Giro	km/h	Local Time
1		32.991	49.754	59.164		148,8	
2	2'36.928	26.485	39.035	39.025	4'21.473P	89,5	16:18'22.575
3	10.303	24.474	38.262	38.780	1'51.819	271,4	16:20'14.394
4	10.316	27.762	40.268	47.054	2'05.400P	274,8	16:22'19.794

180 Mertel Motorsport (1'49.995)							
Giro	Seg.1	Seg.2	Seg.3	Seg.4	T. Giro	km/h	Local Time
1		33.841	44.656	45.028		67,8	
2	10.491	27.195	44.216	44.109	2'06.011	255,3	16:14'46.398
3	10.509	26.485	42.554	53.737	2'13.285P	251,2	16:16'59.683
4	2'16.219	28.033	41.285	43.520	4'09.057P	187,2	16:21'08.740

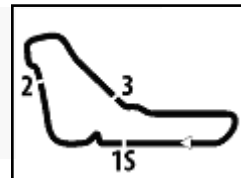
04/10/2024

P = Box In/Out - C = Tempo Invalidato





1.5



Autodromo Monza 5.793 m

ACI Racing Weekend Monza, 5-6 Ottobre 2024

Campionato Italiano GT Sprint GTCup - Analisi Tempi Prove Libere

3 / 5

5	10.199	25.594	40.344	40.986	1'57.123	260,2	16:23'05.863
6	10.202	25.282	39.347	40.886	1'55.717	270,7	16:25'01.580
7	10.178	31.502	40.305	49.627	2'11.612P	276,9	16:27'13.192
8	2'32.086	26.430	39.601	39.474	4'17.591P	202,2	16:31'30.783
9	10.186	24.358	38.176	38.469	1'51.189	273,4	16:33'21.972
10	10.154	25.024	37.926	45.200	1'58.304P	277,6	16:35'20.276
11	2'21.765	26.863	39.691	41.490	4'09.809P	208,1	16:39'30.085
12	10.217	24.271	37.510	40.836	1'52.834C	274,8	16:41'22.919
13	13.190	49.088	1'23.723	1'36.649	4'02.650CP	155,2	16:45'25.569
14	2'01.045	29.623	40.122	40.882	3'51.672P	181,5	16:49'17.241
15	10.098	24.019	37.650	38.228	1'49.995	278,4	16:51'07.236

210 Speed Lover (1'53.485)							
Giro	Seg.1	Seg.2	Seg.3	Seg.4	T. Giro	km/h	Local Time
1		37.971	49.196	46.629			87,7
2	10.625	28.325	42.406	42.086	2'03.442	230,8	16:15'00.444
3	10.503	25.603	40.980	40.440	1'57.526	229,3	16:16'57.970
4	10.489	27.647	44.143	40.435	2'02.714	235,3	16:19'00.684
5	10.401	25.248	39.403	40.309	1'55.361	263,4	16:20'56.045
6	10.389	25.042	39.848	39.738	1'55.017	262,1	16:22'51.062
7	10.395	25.175	39.303	39.640	1'54.513	258,4	16:24'45.575
8	10.378	24.974	39.236	39.094	1'53.682	254,1	16:26'39.257
9	10.348	24.926	38.874	39.337	1'53.485	257,8	16:28'32.742
10	10.377	25.583	39.123	47.391	2'02.474P	236,8	16:30'35.216
11	2'43.275	29.781	42.566	41.832	4'37.454P	171,7	16:35'12.670
12	10.435	25.707	39.743	40.419	1'56.304	233,3	16:37'08.974
13	10.388	25.329	39.585	40.388	1'55.690	249,4	16:39'04.664
14	10.411	24.925	39.505	40.756	1'55.597	242,7	16:41'00.261
15	10.432	27.441	48.509	1'02.887	2'29.269CP	241,6	16:43'29.530
16	3'43.797	27.277	41.153	42.760	5'34.987P	176,8	16:49'04.517
17	10.474	25.054	38.935	39.751	1'54.214	228,8	16:50'58.731

201 Scuderia Villorba Corse (2'08.322)							
Giro	Seg.1	Seg.2	Seg.3	Seg.4	T. Giro	km/h	Local Time
1		34.411	44.305	44.482		71,7	
2	10.753	27.866	43.909	45.794	2'08.322	237,4	16:14'47.460
3	10.675	27.911	44.813	45.942	2'09.341	234,3	16:16'56.801
4	10.665	28.154	47.640	46.983	2'13.442	253,5	16:19'10.243
5	10.984	29.270	47.338	55.445	2'23.037P	219,1	16:21'33.280
6	8'27.618	38.914	49.774	51.594	10'47.900P	166,7	16:32'21.180
7	11.215	30.961	48.156	47.305	2'17.637	234,3	16:34'38.817
8	10.685	30.261	44.541	53.726	2'19.213P	240,0	16:36'58.030
9	2'04.625	32.223	47.154	52.083	4'16.085P	196,0	16:41'14.115
10	10.744	34.396	57.184	1'08.950	2'51.274CP	238,9	16:44'05.389

217 Enrico Fulgenzi Racing (1'56.201)							
Giro	Seg.1	Seg.2	Seg.3	Seg.4	T. Giro	km/h	Local Time
1		38.429	50.467	47.529		97,2	
2	10.651	33.698	42.984	47.699	2'15.032	237,4	16:18'17.732
3	10.534	31.266	42.638	43.128	2'07.566	262,1	16:20'25.298
4	10.558	26.973	40.999	42.694	2'01.224	270,0	16:22'26.522
5	10.383	28.047	40.491	41.506	2'00.427	272,0	16:24'26.949
6	10.405	29.949	40.278	41.079	2'01.711	272,7	16:26'28.660
7	10.298	25.754	40.224	40.676	1'56.952	269,3	16:28'25.612
8	10.393	25.549	45.298	46.186	2'07.426C	272,7	16:30'33.038
9	10.531	25.721	39.624	40.325	1'56.201	244,9	16:32'29.239
10	10.348	25.715	49.909	1'03.878	2'29.850P	265,4	16:34'59.089
11	3'35.117	33.850	46.745	44.518	5'40.230P	168,2	16:40'39.319
12	10.665	29.066	49.387	59.435	2'28.553CP	238,4	16:43'07.872
13	4'07.010	30.581	42.258	41.795	6'01.644P	195,3	16:49'09.516
14	10.562	27.728	40.506	39.456	1'58.252	219,1	16:51'07.768

202 HC Racing (1'51.270)							
Giro	Seg.1	Seg.2	Seg.3	Seg.4	T. Giro	km/h	Local Time
1		39.946	51.567	1'02.531		113,1	
2	13.833	32.301	47.750	49.010	2'22.894C	228,8	16:15'47.883
3	11.706	26.949	42.164	42.368	2'03.187	188,5	16:17'51.070
4	10.491	25.624	40.253	40.211	1'56.579	251,7	16:19'47.649
5	10.369	31.786	49.555	40.642	2'12.352	273,4	16:22'00.001
6	10.473	24.986	39.739	39.470	1'54.668	270,7	16:23'54.669
7	10.408	24.874	39.516	54.525	2'09.323P	272,0	16:26'03.992
8	3'07.612	29.484	40.665	39.629	4'57.390P	206,5	16:31'01.382
9	10.418	24.660	38.825	38.726	1'52.629	271,4	16:32'54.011
10	10.371	24.441	37.970	38.488	1'51.270	273,4	16:34'45.281
11	10.373	24.970	43.727	45.778	2'04.848P	272,0	16:36'50.129
12	1'29.602	26.121	40.531	40.727	3'16.981P	200,7	16:40'07.110
13	10.409	24.530	39.153	53.744	2'07.836CP	272,0	16:42'14.946
14	4'39.225	29.550	41.567	40.341	6'30.683P	145,0	16:48'45.629
15	10.413	25.173	39.062	39.453	1'54.101	272,0	16:50'39.730

218 Best Lap (1'51.654)							
Giro	Seg.1	Seg.2	Seg.3	Seg.4	T. Giro	km/h	Local Time
1		31.395	48.600	50.368		157,0	
2	12.924	29.047	42.363	42.286	2'06.620	169,3	16:15'23.423
3	10.246	25.087	40.034	40.063	1'55.430	250,0	16:17'18.853
4	10.113	26.154	39.944	39.602	1'55.813	272,7	16:19'14.666
5	10.173	25.346	39.283	39.463	1'54.265	234,3	16:21'08.931
6	10.260	25.515	40.899	40.881	1'57.555	253,5	16:23'06.486
7	10.044	25.118	43.519	40.828	1'59.509	253,5	16:25'05.995
8	10.005	24.402	38.834	39.820	1'53.061	274,8	16:26'59.056
9	10.024	24.548	38.504	38.578	1'51.654	272,7	16:28'50.710
10	10.066	24.234	38.602	50.957	2'03.859P	279,1	16:30'54.569
11	2'36.421	28.863	43.237	42.363	4'30.884P	201,5	16:35'25.453
12	11.062	28.145	40.835	42.091	2'02.133	177,9	16:37'27.586
13	10.226	25.439	40.634	42.000	1'58.299	253,5	16:39'25.885
14	10.190	24.987	40.192	42.981	1'58.350C	261,5	16:41'24.235
15	14.836	48.239	1'23.644	1'41.696	4'08.415CP	150,6	16:45'32.650
16	1'19.604	29.711	44.392	41.479	3'15.186P	159,1	16:48'47.836
17	10.141	25.147	39.890	40.258	1'55.436	258,4	16:50'43.272

207 Invictus Corse (1'51.276)							
Giro	Seg.1	Seg.2	Seg.3	Seg.4	T. Giro	km/h	Local Time
1		29.111	42.987	42.885		169,5	
2	10.613	25.838	40.276	40.242	1'56.969	223,1	16:16'04.744
3	10.421	25.187	38.902	39.319	1'53.829	245,5	16:17'58.573
4	10.316	24.878	38.360	38.685	1'52.239	265,4	16:19'50.812
5	10.273	24.753	38.841	39.155	1'53.022	274,1	16:21'43.834
6	10.383	25.139	38.857	40.141	1'54.520	264,1	16:23'38.354
7	10.308	24.996	38.752	39.005	1'53.061	258,4	16:25'31.415
8	10.244	24.373	38.617	38.253	1'51.487	276,2	16:27'22.902
9	10.204	24.545	38.471	44.382	1'57.602P	279,1	16:29'20.504
10	3'31.114	28.379	39.973	43.169	5'22.635P	186,2	16:34'43.139
11	10.529	26.138	39.592	39.204	1'55.463	269,3	16:36'38.602
12	10.308	24.654	39.179	39.076	1'53.217	275,5	16:38'31.819
13	10.333	25.163	39.827	38.520	1'53.843	260,9	16:40'25.662
14	10.273	24.567	38.510	56.304	2'09.654CP	275,5	16:42'35.316
15	4'17.444	27.884	39.564	39.211	6'04.103P	161,4	16:48'39.419
16	10.338	24.586	38.056	38.296	1'51.276	274,1	16:50'30.695

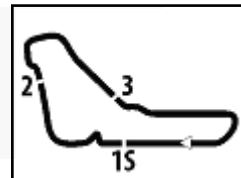
223 SP Racing Team (1'53.015)							
Giro	Seg.1	Seg.2	Seg.3	Seg.4	T. Giro	km/h	Local Time
1		39.463	49.840	46.693		81,3	
2	12.223	31.363	45.499	44.218	2'13.303	166,7	16:15'04.127
3	10.530	27.595	42.811	52.780	2'13.716P	222,2	16:17'17.843
4	2'52.229	36.268	48.843	44.868	5'02.208P	92,7	16:22'20.051

04/10/2024

P = Box In/Out - C = Tempo Invalidato

Powered by FICr PERUGIA TIMING




ACI Racing Weekend Monza, 5-6 Ottobre 2024
Campionato Italiano GT Sprint GTCup - Analisi Tempi Prove Libere

Autodromo Monza 5.793 m

4 / 5

5	10.545	27.925	43.070	43.086	2'04.626	216,9	16:24'24.677	12	10.326	26.149	41.269	41.915	1'59.659	264,7	16:40'42.052
6	10.449	27.402	42.037	42.181	2'02.069	230,3	16:26'26.746	13	10.528	27.470	49.612	1'05.944	2'33.554CP	244,3	16:43'15.606
7	10.413	27.611	41.820	41.669	2'01.513	230,3	16:28'28.259	14	4'01.968	28.573	42.304	42.060	5'54.905P	206,9	16:49'10.511
8	10.314	26.623	41.565	52.889	2'11.391P	242,2	16:30'39.650	15	10.716	28.806	41.371	42.245	2'03.138	230,8	16:51'13.649
9	2'11.056	29.870	41.143	42.105	4'04.174P	157,0	16:34'43.824								
10	10.795	25.754	48.516	42.449	2'07.514	247,7	16:36'51.338								
11	10.304	25.025	39.899	40.246	1'55.474	262,1	16:38'46.812								
12	10.233	24.695	40.410	39.731	1'55.069	277,6	16:40'41.881								
13	10.264	25.055	41.313	59.908	2'16.540CP	255,9	16:42'58.421								
14	4'30.900	27.725	41.054	41.204	6'20.883P	188,5	16:49'19.304								
15	10.187	24.686	38.721	39.421	1'53.015	264,1	16:51'12.319								

249 Carminati Ettore (1'52.239)

Giro	Seg.1	Seg.2	Seg.3	Seg.4	T. Giro	km/h	Local Time
1		34.519	47.179	47.085			72,8
2	12.986	28.602	45.823	52.930	2'20.341P	195,3	16:15'09.709
3	2'42.089	28.438	40.736	40.182	4'31.445P	178,5	16:19'41.154
4	10.258	26.679	39.228	38.877	1'55.042	277,6	16:21'36.196
5	10.206	25.082	39.144	38.785	1'53.217	276,9	16:23'29.413
6	10.217	24.976	39.246	39.136	1'53.575	276,9	16:25'22.988
7	10.223	24.635	39.028	38.353	1'52.239	278,4	16:27'15.227
8	10.155	24.898	41.955	40.172	1'57.180	278,4	16:29'12.407
9	10.157	25.103	38.667	38.433	1'52.360	279,1	16:31'04.767
10	10.209	25.398	38.458	45.347	1'59.412P	255,9	16:33'04.179
11	2'49.123	28.772	47.710	40.970	4'46.575P	172,0	16:37'50.754
12	10.282	25.086	39.396	39.839	1'54.603	274,1	16:39'45.357
13	10.214	25.411	39.913	51.369	2'06.907CP	277,6	16:41'52.264
14	5'09.493	28.227	41.751	43.595	7'03.066P	174,8	16:48'55.330
15	10.359	25.301	39.157	39.003	1'53.820	267,3	16:50'49.150

224 ZRS Motorsport (1'52.457)

Giro	Seg.1	Seg.2	Seg.3	Seg.4	T. Giro	km/h	Local Time
1		34.792	52.261	50.882		140,1	
2	14.043	29.144	47.344	45.396	2'15.927	192,2	16:16'14.594
3	10.476	30.258	40.663	39.605	2'01.002	253,5	16:18'15.596
4	10.421	25.007	39.087	39.511	1'54.026	257,8	16:20'09.622
5	10.446	25.334	40.480	39.276	1'55.536	246,0	16:22'05.158
6	10.396	24.899	38.627	38.969	1'52.891	259,0	16:23'58.049
7	10.386	24.886	38.307	39.478	1'53.057	260,9	16:25'51.106
8	10.438	24.791	38.470	38.758	1'52.457	259,6	16:27'43.563
9	10.402	25.551	38.563	45.325	1'59.841P	269,3	16:29'43.404
10	2'56.731	28.822	42.339	42.032	4'49.924P	176,5	16:34'33.328
11	10.611	25.158	39.456	40.673	1'55.898	255,9	16:36'29.226
12	10.496	25.036	37.664	40.419	1'53.615C	259,0	16:38'22.841
13	10.452	24.750	38.453	40.285	1'53.940	259,6	16:40'16.781
14	10.479	24.811	38.968	1'02.013	2'16.271CP	261,5	16:42'33.052
15	4'20.620	29.109	40.853	40.489	6'11.071P	150,6	16:48'44.123
16	10.521	25.220	38.734	40.151	1'54.626	255,9	16:50'38.749

250 AF Corse (1'49.427)

Giro	Seg.1	Seg.2	Seg.3	Seg.4	T. Giro	km/h	Local Time
1		30.185	41.104	39.644			146,5
2	10.260	26.325	39.771	38.559	1'54.915	215,6	16:15'30.224
3	10.082	24.886	38.327	38.000	1'51.295	255,3	16:17'21.519
4	10.023	24.320	37.933	38.283	1'50.559	270,0	16:19'12.078
5	10.051	25.289	38.734	48.644	2'02.718P	253,5	16:21'14.796
6	2'29.304	25.981	38.592	38.355	4'12.232P	210,1	16:25'27.028
7	10.011	24.103	38.095	38.727	1'50.936	272,7	16:27'17.964
8	9.973	23.776	38.028	37.650	1'49.427	282,0	16:29'07.391
9	9.998	24.592	44.336	51.905	2'10.831P	279,1	16:31'18.222
10	2'46.642	28.085	40.174	39.669	4'34.570P	201,1	16:35'52.792
11	10.063	24.736	38.921	41.052	1'54.772	265,4	16:37'47.564
12	9.996	25.133	38.379	38.542	1'52.050	272,0	16:39'39.614
13	9.984	24.439	38.320	51.404	2'04.147CP	273,4	16:41'43.761

229 Pinetti Motorsport (1'52.060)

Giro	Seg.1	Seg.2	Seg.3	Seg.4	T. Giro	km/h	Local Time
1		43.073	59.005	56.686		100,1	
2	12.477	31.433	47.304	47.096	2'18.310	195,7	16:15'46.283
3	10.606	26.555	41.210	42.108	2'00.479	252,3	16:17'46.762
4	10.504	26.325	41.182	41.027	1'59.038	245,5	16:19'45.800
5	10.196	25.994	40.441	40.890	1'57.521	262,1	16:21'43.321
6	10.236	25.155	39.280	40.011	1'54.682	266,0	16:23'38.003
7	10.166	24.889	39.587	49.757	2'04.399P	270,0	16:25'42.402
8	2'11.000	30.163	41.624	41.145	4'03.932P	155,8	16:29'46.334
9	10.242	24.616	39.736	39.822	1'54.416	268,7	16:31'40.750
10	10.133	24.682	39.070	39.236	1'53.121	272,0	16:33'33.871
11	10.127	24.386	38.485	39.062	1'52.060	271,4	16:35'25.931
12	10.109	24.389	39.580	39.930	1'54.008	268,7	16:37'19.939
13	10.154	24.767	39.016	48.851	2'02.788P	268,7	16:39'22.727
14	1'56.101	37.116	59.353	1'07.980	4'40.550CP	192,5	16:44'03.277
15	3'05.628	27.873	41.308	45.827	5'00.636P	199,6	16:49'03.913
16	10.230	24.866	39.457	39.381	1'53.934	268,7	16:50'57.847

233 SP Racing Team (1'55.399)

Giro	Seg.1	Seg.2	Seg.3	Seg.4	T. Giro	km/h	Local Time
1		37.336	48.898	46.618		91,2	
2	11.461	31.884	44.952	44.253	2'12.550	183,1	16:14'58.780
3	10.463	26.793	43.056	42.413	2'02.725	242,2	16:17'01.505
4	10.368	25.947	45.614	44.722	2'06.651	251,2	16:19'08.156
5	10.317	25.926	43.185	42.157	2'01.585	259,6	16:21'09.741
6	10.250	26.853	40.401	41.014	1'58.518	258,4	16:23'08.259
7	10.208	25.506	39.736	39.949	1'55.399	259,0	16:25'03.658
8	10.233	25.116	39.722	50.859	2'05.930P	262,1	16:27'09.588
9	5'27.157	30.806	48.588	43.536	7'30.087P	175,0	16:34'39.675
10	10.451	27.200	42.546	42.431	2'02.628	255,3	16:36'42.303
11	10.346	26.278	41.400	42.066	2'00.090	264,1	16:38'42.393

272 DL Racing (1'52.952)

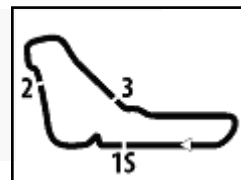
Giro	Seg.1	Seg.2	Seg.3	Seg.4	T. Giro	km/h	Local Time
1		33.780	49.401	47.870			129,0
2	11.796	29.771	47.359	46.194	2'15.120	158,1	16:15'47.152
3	10.686	27.003	42.477	42.782	2'02.948	232,3	16:17'50.100
4	10.530	26.169	39.851	40.636	1'57.186	234,3	16:19'47.286
5	10.399	25.606	39.592	40.984	1'56.581	272,0	16:21'43.867
6	10.582	26.161	39.396	46.970	2'03.109P	233,8	16:23'46.976
7	1'49.649	28.231	40.523	41.050	3'39.453P	151,7	16:27'26.429
8	10.432	24.941	38.893	39.245	1'53.511	262,1	16:29'19.940
9	10.411	24.625	38.671	39.245	1'52.952	272,0	16:31'12.892
10	10.545	26.132	41.417	48.528	2'06.622P	220,4	16:33'19.514
11	2'39.542	30.636	41.627	40.475	4'32.280P	162,4	16:37'51.794
12	10.548	25.415	39.805	39.803	1'55.571	252,9	16:39'47.365
13	10.792	26.065	39.379	53.127	2'09.363CP	234,8	16:41'56.728
14	5'01.156	28.638	42.769	39.859	6'52.422P	176,5	16:48'49.150
15	10.413	24.921	39.151	40.078	1'54.563	259,6	16:50'43.713

280 Pinetti Motorsport (1'52.477)

Giro	Seg.1	Seg.2	Seg.3	Seg.4	T. Giro	km/h	Local Time
1		39.702	53.323	55.034			81,3
2	16.064	31.405	45.578	47.062	2'20.109	136,4	16:15'34.586
3	10.687	26.786	42.758	41.650	2'01.881	217,7	16:17'36.467
4	10.472	25.204	40.397	40.531	1'56.604	261,5	16:19'33.071

04/10/2024

P = Box In/Out - C = Tempo Invalidato



ACI Racing Weekend Monza, 5-6 Ottobre 2024

Campionato Italiano GT Sprint GTCup - Analisi Tempi Prove Libere

5	10.338	24.968	39.979	39.963	1'55.248	266,7	16:21'28.319
6	10.301	24.676	38.612	39.519	1'53.108	270,7	16:23'21.427
7	10.286	25.884	38.237	39.826	1'54.233	270,0	16:25'15.660
8	10.205	24.699	38.817	40.287	1'54.008	271,4	16:27'09.668
9	10.286	24.680	37.990	39.521	1'52.477	270,7	16:29'02.145
10	10.320	25.974	38.078	45.804	2'00.176P	269,3	16:31'02.321
11	5'36.889	30.045	44.460	44.769	7'36.163P	160,0	16:38'38.484
12	10.648	25.974	40.739	42.270	1'59.631	244,9	16:40'38.115
13	10.478	25.874	42.696	58.350	2'17.398CP	268,7	16:42'55.513
14	4'16.474	28.027	41.226	45.922	6'11.649P	168,5	16:49'07.162
15	10.601	25.490	40.411	40.633	1'57.135	264,7	16:51'04.297

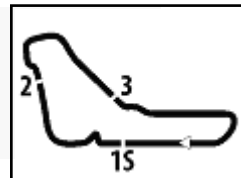
288 HC Racing (1'52.506)

Giro	Seg.1	Seg.2	Seg.3	Seg.4	T. Giro	km/h	Local Time
1		44.783	51.160	1'10.306		86,5	
2	2'08.915	29.991	49.183	47.527	4'15.616P	122,7	16:17'47.510
3	11.730	30.670	42.168	42.225	2'06.793	196,7	16:19'54.303
4	10.519	25.457	40.079	41.135	1'57.190	256,5	16:21'51.493
5	10.436	25.118	39.133	39.714	1'54.401	270,7	16:23'45.894
6	10.467	24.783	38.963	49.963	2'04.176P	272,0	16:25'50.070
7	1'32.761	27.058	41.990	41.917	3'23.726P	194,9	16:29'13.796
8	10.510	25.138	38.693	40.315	1'54.656	269,3	16:31'08.452
9	10.520	24.664	38.259	39.063	1'52.506	269,3	16:33'00.958
10	10.491	25.511	39.149	47.335	2'02.486CP	268,7	16:35'03.444
11	1'36.376	29.323	41.377	41.017	3'28.093P	153,6	16:38'31.537
12	10.496	24.839	40.937	39.991	1'56.263	268,7	16:40'27.800
13	10.445	24.789	39.322	58.707	2'13.263CP	271,4	16:42'41.063
14	4'15.357	29.005	44.485	40.971	6'09.818P	170,6	16:48'50.881
15	10.443	24.747	38.871	39.217	1'53.278	266,0	16:50'44.159

291 AMAG First Rennsport (1'51.404)

Giro	Seg.1	Seg.2	Seg.3	Seg.4	T. Giro	km/h	Local Time
1		30.328	41.209	40.600	C	170,1	
2	10.384	24.659	38.718	39.099	1'52.860	272,0	16:16'22.611
3	10.268	28.056	38.522	41.380	1'58.226	276,2	16:18'20.837
4	10.250	24.670	38.117	58.750	2'11.787P	270,7	16:20'32.624
5	4'45.514	27.008	39.748	42.436	6'34.706P	185,6	16:27'07.330
6	10.334	24.908	38.323	38.968	1'52.533	262,8	16:28'59.863
7	10.288	24.603	38.176	38.720	1'51.787	264,7	16:30'51.650
8	10.299	25.152	38.011	47.947	2'01.409P	274,1	16:32'53.059
9	4'53.554	26.253	39.833	39.460	6'39.100P	179,7	16:39'32.159
10	10.267	24.517	37.749	38.933	1'51.466C	275,5	16:41'23.625
11	14.628	48.101	1'23.975	1'38.487	4'05.191CP	155,2	16:45'28.816
12	2'05.968	26.550	40.611	40.620	3'53.749P	175,6	16:49'22.565
13	10.268	24.637	37.709	38.790	1'51.404	268,0	16:51'13.969



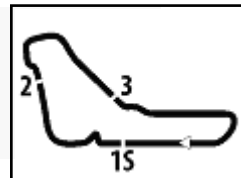


Autodromo Monza 5.793 m

ACI Racing Weekend Monza, 5-6 Ottobre 2024

Campionato Italiano GT Sprint GTCup - Pit Times Prove Libere

No. Concorrente	Auto		Orario Locale	Pit Time
103 Easy Race	E.PIERANTONI	USCITA BOX	16:10'07.655	
		INGRESSO BOX	16:18'04.307	
		USCITA BOX	16:24'56.894	6'52.587
		INGRESSO BOX	16:30'35.638	
		USCITA BOX	16:32'54.425	2'18.787
		INGRESSO BOX	16:43'14.925	
		USCITA BOX	16:46'51.556	3'36.631
106 Pollini Giacomo	G.POLLINI	USCITA BOX	16:11'02.076	
		INGRESSO BOX	16:28'34.394	
		USCITA BOX	16:29'57.505	1'23.111
		INGRESSO BOX	16:45'30.009	
		USCITA BOX	16:47'21.816	1'51.807
111 Best Lap	S.PATRINICOLA	USCITA BOX	16:10'06.275	
		INGRESSO BOX	16:21'55.048	
		USCITA BOX	16:24'11.207	2'16.159
		INGRESSO BOX	16:31'44.156	
		USCITA BOX	16:33'08.846	1'24.690
		INGRESSO BOX	16:42'38.279	
		USCITA BOX	16:48'18.914	5'40.635
117 Enrico Fulgenzi Racing	W.MEZZETTI	USCITA BOX	16:10'42.389	
		INGRESSO BOX	16:14'59.341	
		USCITA BOX	16:15'25.096	25.755
		INGRESSO BOX	16:32'49.462	
		USCITA BOX	16:35'18.840	2'29.378
		INGRESSO BOX	16:41'03.553	
121 MM Motorsport	R.MESSINA	USCITA BOX	16:10'29.761	
		INGRESSO BOX	16:15'52.254	
		USCITA BOX	16:18'54.877	3'02.623
		INGRESSO BOX	16:34'40.442	
		USCITA BOX	16:37'33.868	2'53.426
		INGRESSO BOX	16:45'27.575	
		USCITA BOX	16:46'55.452	1'27.877
123 LEMA Racing	E.NISKANEN	USCITA BOX	16:10'20.908	
		INGRESSO BOX	16:29'21.835	
		USCITA BOX	16:31'09.320	1'47.485
		INGRESSO BOX	16:42'55.616	
		USCITA BOX	16:46'56.306	4'00.690
		INGRESSO BOX	16:50'54.487	
133 SP Racing Team	S.ZERBI	USCITA BOX	16:10'04.338	
		INGRESSO BOX	16:29'23.997	
		USCITA BOX	16:32'52.073	3'28.076
		INGRESSO BOX	16:44'01.255	
		USCITA BOX	16:47'15.024	3'13.769
145 SP Racing Team	I.RODRIGUEZ	USCITA BOX	16:10'12.271	
		INGRESSO BOX	16:22'04.792	
		USCITA BOX	16:24'42.741	2'37.949
		INGRESSO BOX	16:34'36.946	
		USCITA BOX	16:36'51.139	2'14.193
		INGRESSO BOX	16:46'03.173	
162 DL Racing	I.BADAWI	USCITA BOX	16:13'03.637	
		INGRESSO BOX	16:21'52.622	
		USCITA BOX	16:23'08.547	1'15.925



Autodromo Monza 5.793 m

ACI Racing Weekend Monza, 5-6 Ottobre 2024

Campionato Italiano GT Sprint GTCup - Pit Times Prove Libere

No. Concorrente	Auto		Orario Locale	Pit Time
162 DL Racing	I.BADAWI	INGRESSO BOX	16:25'47.731	
		USCITA BOX	16:27'30.421	1'42.690
		INGRESSO BOX	16:42'00.640	
163 VSR	I.ZANON	USCITA BOX	16:15'40.302	
		INGRESSO BOX	16:34'35.079	
		USCITA BOX	16:37'26.972	2'51.893
		INGRESSO BOX	16:41'41.806	
169 Raptor Engineering	M.NAVATTA	USCITA BOX	16:11'24.876	
		INGRESSO BOX	16:13'55.748	
		USCITA BOX	16:16'25.313	2'29.565
		INGRESSO BOX	16:22'14.182	
172 DL Racing	L.SEGÙ	USCITA BOX	16:10'26.571	
		INGRESSO BOX	16:27'09.157	
		USCITA BOX	16:29'06.745	1'57.588
		INGRESSO BOX	16:38'37.393	
		USCITA BOX	16:39'47.265	1'09.872
		INGRESSO BOX	16:41'53.637	
177 Speed Lover	G.RENMANS	USCITA BOX	16:14'37.562	
		INGRESSO BOX	16:28'02.899	
		USCITA BOX	16:30'22.377	2'19.478
		INGRESSO BOX	16:41'43.197	
178 Best Lap	M.BUCCI	USCITA BOX	16:10'23.078	
		INGRESSO BOX	16:27'46.729	
		USCITA BOX	16:30'29.491	2'42.762
		INGRESSO BOX	16:41'57.214	
180 Mertel Motorsport	S.LIQUORISH	USCITA BOX	16:10'19.447	
		INGRESSO BOX	16:16'53.234	
		USCITA BOX	16:19'04.712	2'11.478
		INGRESSO BOX	16:27'07.715	
		USCITA BOX	16:29'34.428	2'26.713
		INGRESSO BOX	16:35'14.880	
		USCITA BOX	16:37'31.514	2'16.634
201 Scuderia Villorba Corse	L.PRIVITELIO	INGRESSO BOX	16:45'19.960	
		USCITA BOX	16:47'16.062	1'56.102
		USCITA BOX	16:10'17.775	
		INGRESSO BOX	16:21'27.463	
		USCITA BOX	16:29'48.506	8'21.043
		INGRESSO BOX	16:36'52.317	
202 HC Racing	F.D'AURIA	USCITA BOX	16:38'51.497	1'59.180
		INGRESSO BOX	16:43'59.367	
		USCITA BOX	16:10'37.689	
		INGRESSO BOX	16:25'56.784	
		USCITA BOX	16:29'01.374	3'04.590
		INGRESSO BOX	16:36'44.350	
207 Invictus Corse	G.FORENZI	USCITA BOX	16:38'09.160	1'24.810
		INGRESSO BOX	16:42'09.268	
		USCITA BOX	16:46'42.696	4'33.428
		INGRESSO BOX	16:12'01.254	

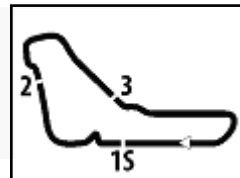


Autodromo Monza 5.793 m

ACI Racing Weekend Monza, 5-6 Ottobre 2024

Campionato Italiano GT Sprint GTCup - Pit Times Prove Libere

No.	Concorrente	Auto		Orario Locale	Pit Time
207	Invictus Corse	G.FORENZI	INGRESSO BOX	16:29'15.034	
			USCITA BOX	16:32'41.081	3'26.047
			INGRESSO BOX	16:42'29.751	
			USCITA BOX	16:46'39.318	4'09.567
210	Speed Lover	W.MEULDERS	USCITA BOX	16:10'28.613	
			INGRESSO BOX	16:30'29.929	
			USCITA BOX	16:33'07.015	2'37.086
			INGRESSO BOX	16:43'22.697	
217	Enrico Fulgenzi Racing	S.VAN DER SLOOT	USCITA BOX	16:13'29.088	
			INGRESSO BOX	16:34'52.223	
			USCITA BOX	16:38'21.144	3'28.921
			INGRESSO BOX	16:43'01.919	
218	Best Lap	G.NALDI	USCITA BOX	16:10'53.501	
			INGRESSO BOX	16:30'49.183	
			USCITA BOX	16:33'20.342	2'31.159
			INGRESSO BOX	16:45'25.374	
223	SP Racing Team	S.ZANINI	USCITA BOX	16:10'16.774	
			INGRESSO BOX	16:17'12.127	
			USCITA BOX	16:19'54.633	2'42.506
			INGRESSO BOX	16:30'34.382	
224	ZRS Motorsport	D.POLVERINI	USCITA BOX	16:11'26.571	
			INGRESSO BOX	16:29'38.027	
			USCITA BOX	16:32'28.624	2'50.597
			INGRESSO BOX	16:42'27.627	
229	Pinetti Motorsport	G.STEFANIN	USCITA BOX	16:10'34.433	
			INGRESSO BOX	16:25'35.279	
			USCITA BOX	16:27'41.409	2'06.130
			INGRESSO BOX	16:39'17.304	
233	SP Racing Team	A.GRISI	USCITA BOX	16:10'15.346	
			INGRESSO BOX	16:27'04.011	
			USCITA BOX	16:32'24.776	5'20.765
			INGRESSO BOX	16:43'07.244	
249	Carminati Ettore	E.CARMINATI	USCITA BOX	16:10'24.981	
			INGRESSO BOX	16:15'04.256	
			USCITA BOX	16:17'41.263	2'37.007
			INGRESSO BOX	16:32'58.904	
250	AF Corse	L.CASÈ	USCITA BOX	16:35'41.727	2'42.823
			INGRESSO BOX	16:41'46.091	
			USCITA BOX	16:46'49.881	5'03.790
			INGRESSO BOX	16:11'31.744	
			INGRESSO BOX	16:21'09.374	



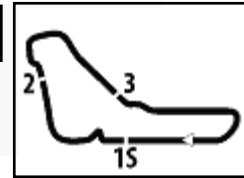
Autodromo Monza 5.793 m

ACI Racing Weekend Monza, 5-6 Ottobre 2024

Campionato Italiano GT Sprint GTCup - Pit Times Prove Libere

No. Concorrente	Auto		Orario Locale	Pit Time	
250	AF Corse	L.CASÈ	USCITA BOX	16:23'34.008	2'24.634
			INGRESSO BOX	16:31'12.509	
			USCITA BOX	16:33'54.760	2'42.251
			INGRESSO BOX	16:41'37.733	
272	DL Racing	N.TAGLIAPIETRA	USCITA BOX	16:11'08.162	
			INGRESSO BOX	16:23'41.636	
			USCITA BOX	16:25'24.815	
			INGRESSO BOX	16:33'13.874	2'34.300
			USCITA BOX	16:35'48.174	
			INGRESSO BOX	16:41'48.739	
280	Pinetti Motorsport	V.BRISELLI	USCITA BOX	16:10'32.499	
			INGRESSO BOX	16:30'56.413	
			USCITA BOX	16:36'26.867	5'30.454
			INGRESSO BOX	16:42'50.043	4'09.654
USCITA BOX	16:46'59.697				
288	HC Racing	A.CLEMENTI PISANI	USCITA BOX	16:10'31.518	
			INGRESSO BOX	16:13'26.319	
			USCITA BOX	16:15'28.390	2'02.071
			INGRESSO BOX	16:25'44.618	1'27.702
			USCITA BOX	16:27'12.320	
			INGRESSO BOX	16:34'58.075	1'30.390
			USCITA BOX	16:36'28.465	
			INGRESSO BOX	16:42'35.680	4'09.706
USCITA BOX	16:46'45.386				
291	AMAG First Rennsport	I.JACOMA	USCITA BOX	16:12'24.952	
			INGRESSO BOX	16:20'26.941	
			USCITA BOX	16:25'07.079	4'40.138
			INGRESSO BOX	16:32'47.365	4'48.500
			USCITA BOX	16:37'35.865	
			INGRESSO BOX	16:45'23.315	2'01.044
USCITA BOX	16:47'24.359				

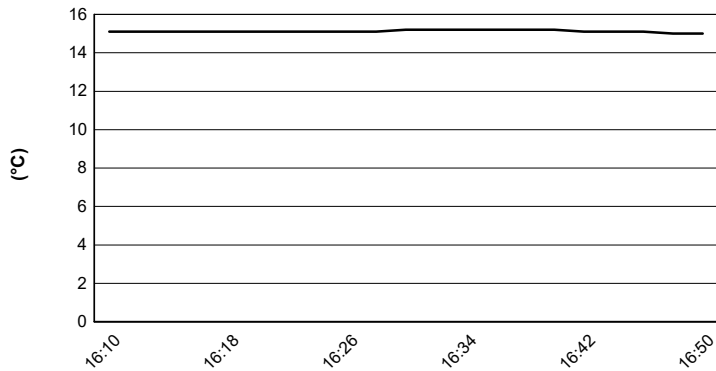




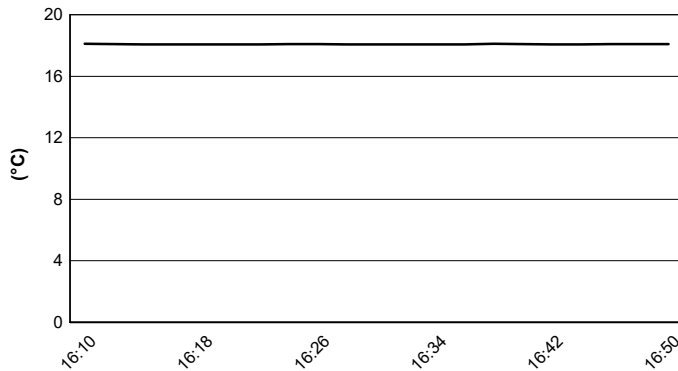
Autodromo Monza 5.793 m

ACI Racing Weekend Monza, 5-6 Ottobre 2024
Campionato Italiano GT Sprint GTCup - Meteo Prove Libere
 Session started 16:10 - Session ended 16:51

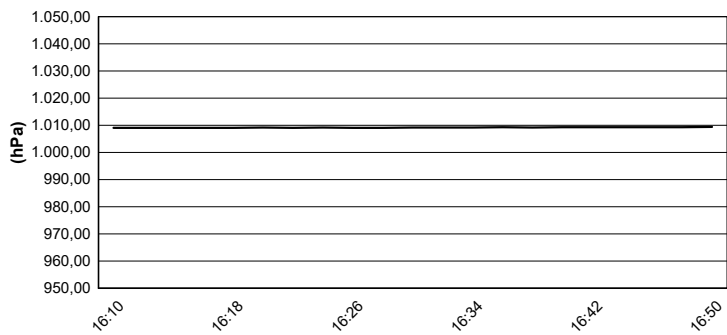
Air Temperature



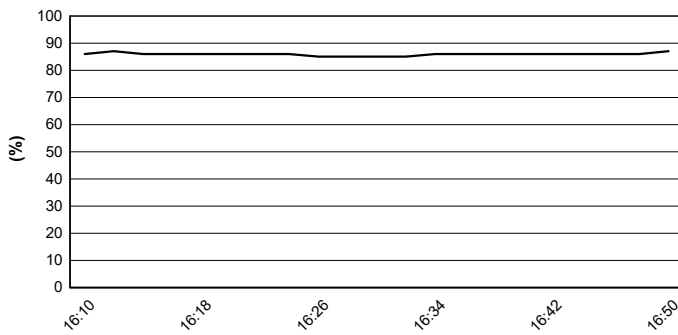
Track Temperature



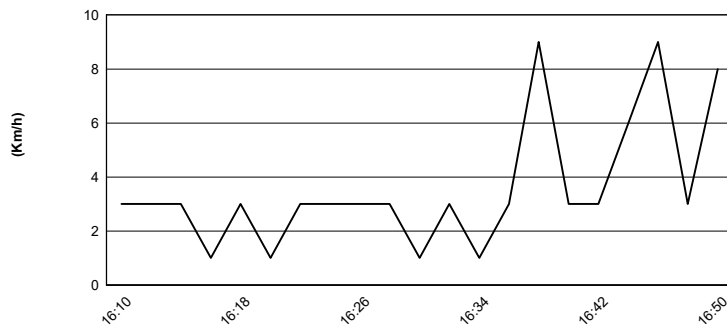
Air Pressure



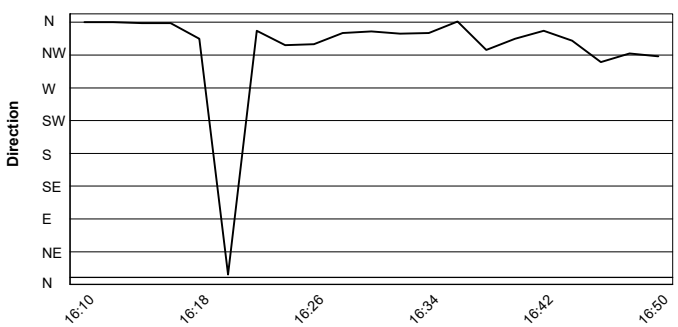
Humidity



Wind Speed



Wind Direction



04/10/2024